

県民アンケート調査結果

1 調査の目的

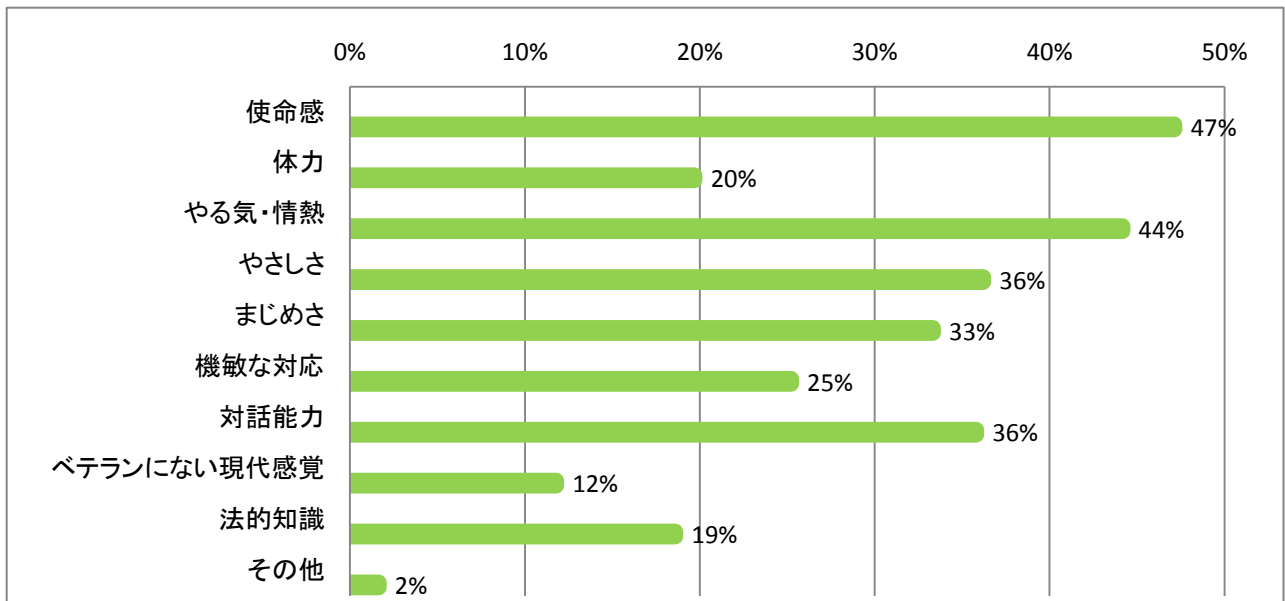
「広島県警察の未来ビジョンを語る会」において、各テーマを検討するにあたって、幅広く県民の声やニーズに耳を傾け、県民目線で検討を進めるため、アンケート調査が実施されました。

調査対象 県内居住の満16歳以上の県民
 標本数 3,000
 調査時期 H27.12.6～12.18
 有効回答数 2,919

2 調査結果

問1

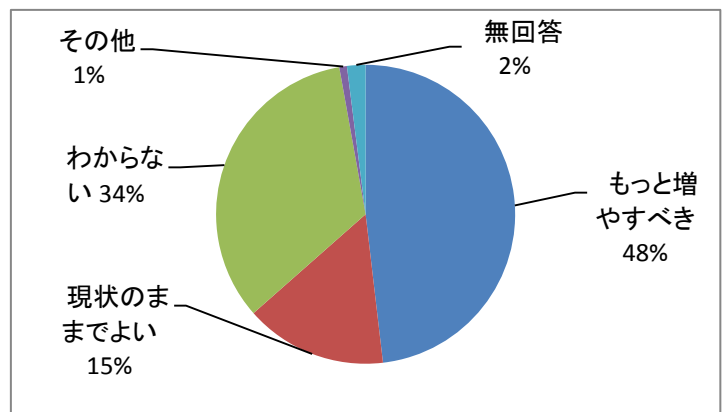
新人警察官(男女問わず)に必要なものは何だと思いますか？
 (複数回答可)



問2

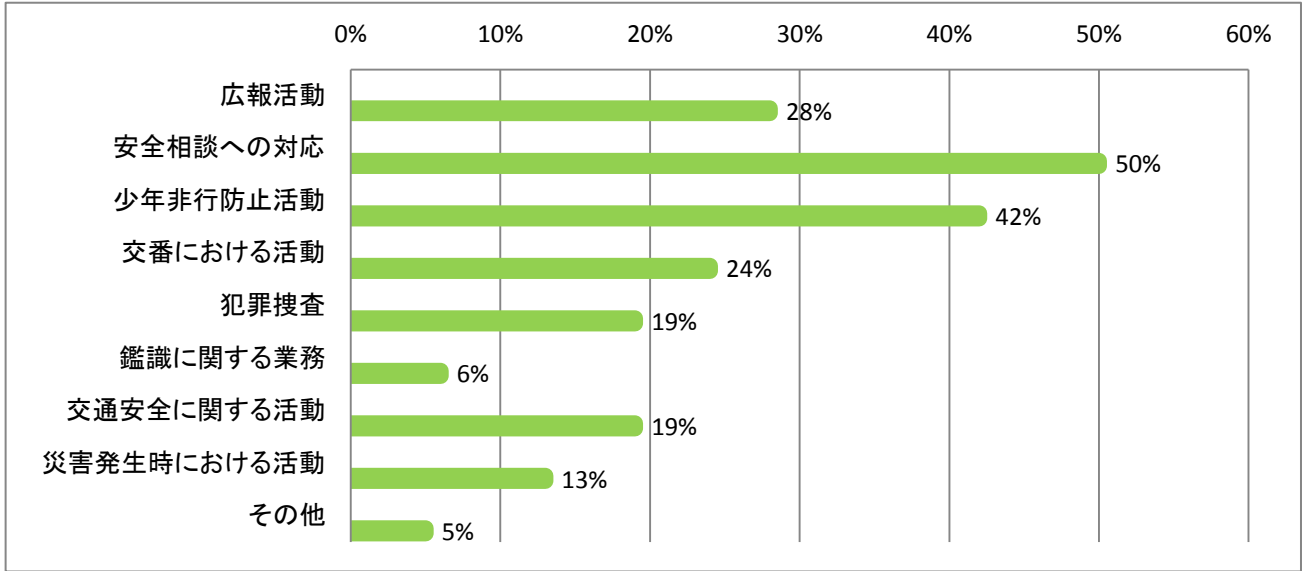
女性警察官の数は？

1 もっと増やすべき	48%
2 現状のままでよい	15%
3 わからない	34%
4 その他	1%
無回答	2%



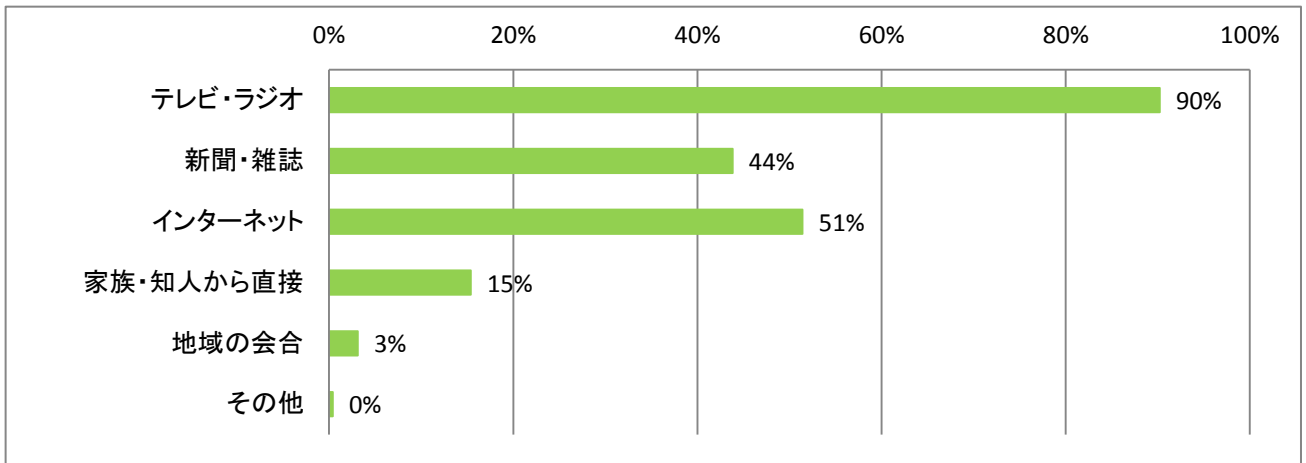
問3

増員された女性警察官の活躍に期待することは何ですか？(問2「1」回答者対象)
(複数回答可)



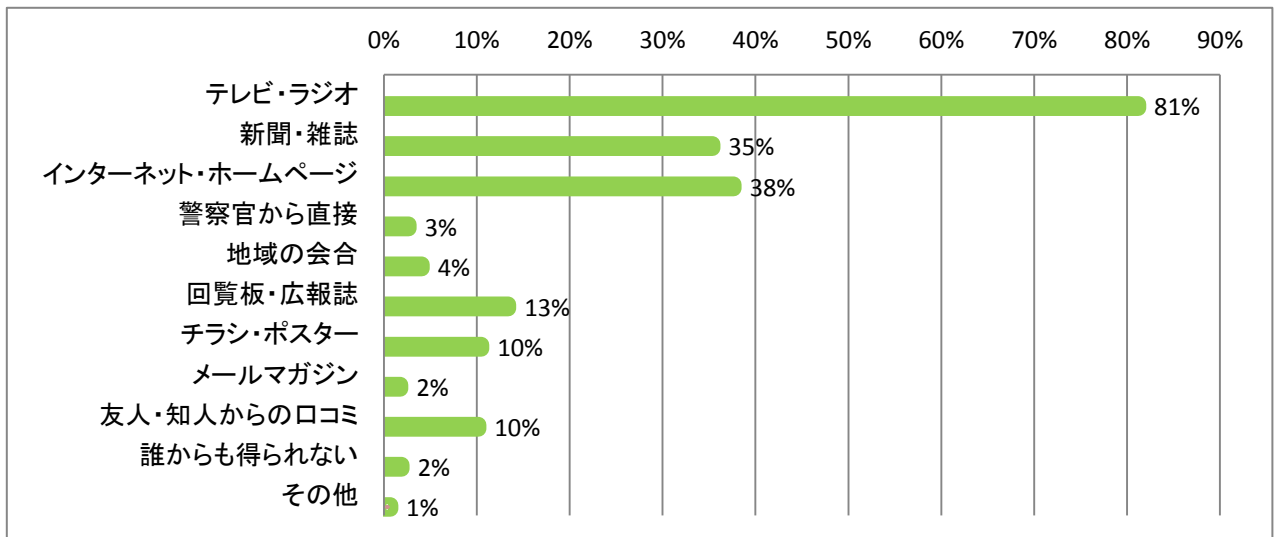
問4

あなたがニュースなどの社会情報を知る方法は何ですか？
(複数回答可)



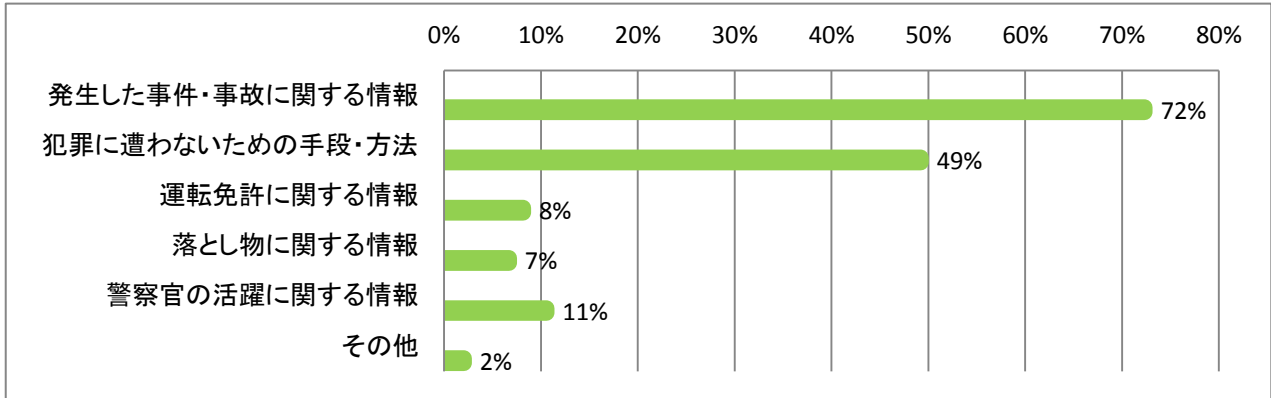
問5

あなたが警察からの情報に触れる手段は何ですか？
(複数回答可)



問6

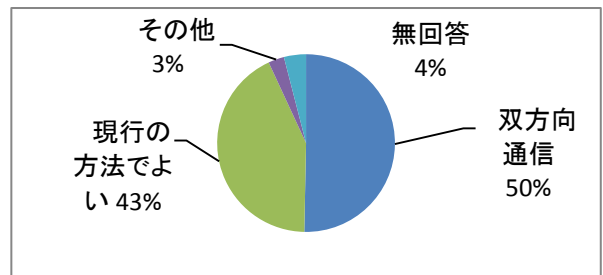
警察から得たい情報は何か？
(複数回答可)



問7

皆さんが警察から得たい情報について、どのような提供方法を望みますか？

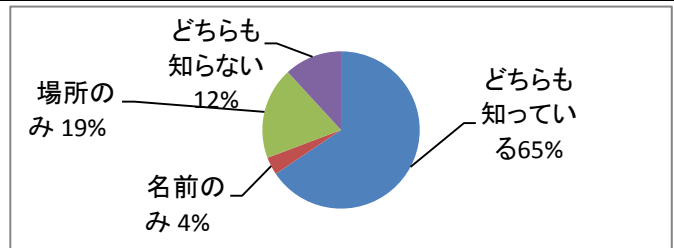
- | | |
|-----------------------------------------|-----|
| 1 携帯電話(スマートフォン)を活用し、警察と県民が互いに発信できる双方向通信 | 50% |
| 2 現行の方法でよい | 43% |
| 3 その他 | 3% |
| 無回答 | 4% |



問8

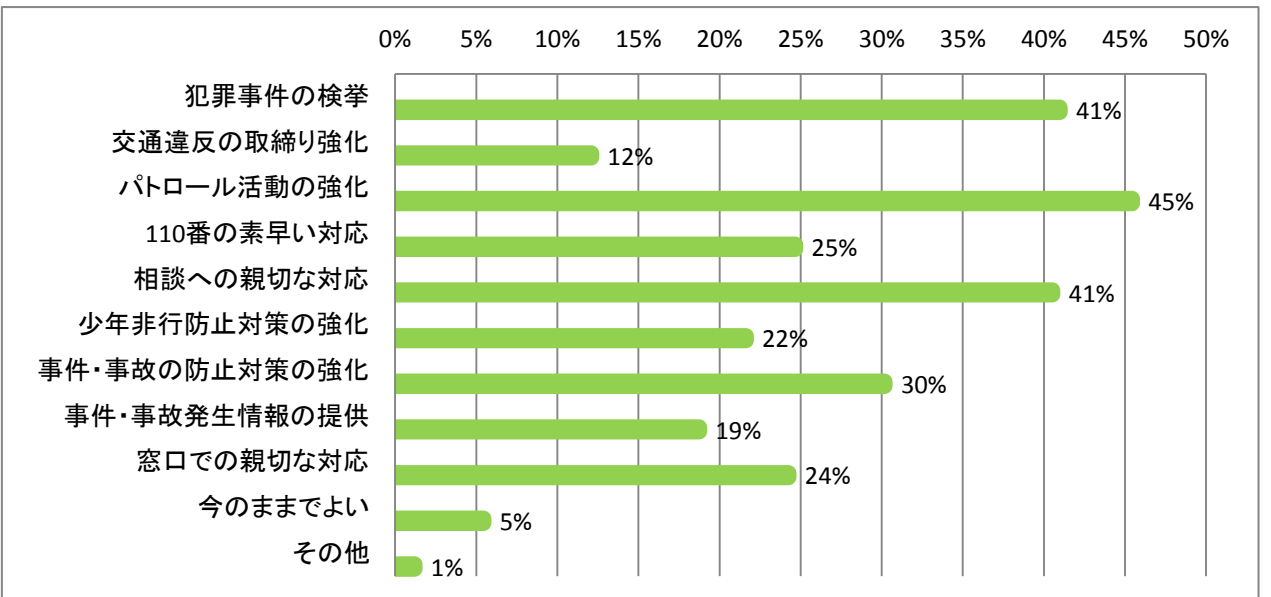
お住まいを受け持つ警察署をご存じですか？

- | | |
|---------------|-----|
| 1 名前も場所も知っている | 65% |
| 2 名前のみ知っている | 4% |
| 3 場所のみ知っている | 19% |
| 4 名前も場所も知らない | 12% |



問9

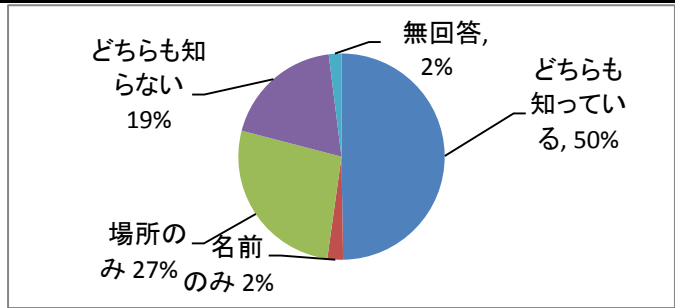
警察署にどのようなことを期待・希望しますか？
(複数回答可)



問10

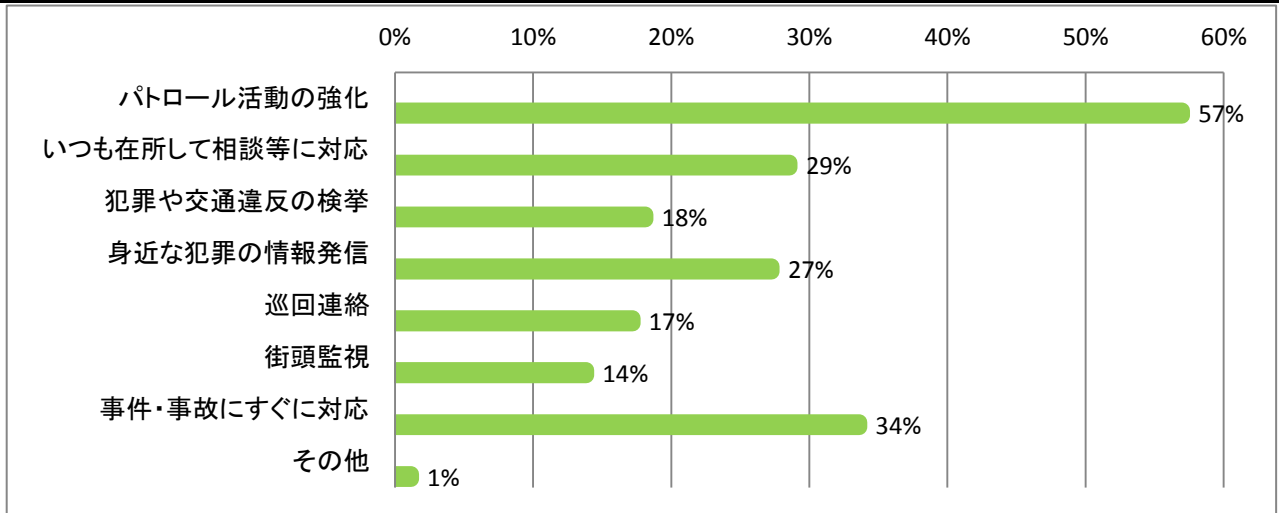
お住まいを受け持つ交番・駐在所をご存じですか？

1	名前も場所も知っている	50%
2	名前のみ知っている	2%
3	場所のみ知っている	27%
4	名前も場所も知らない	19%
	無回答	2%



問11

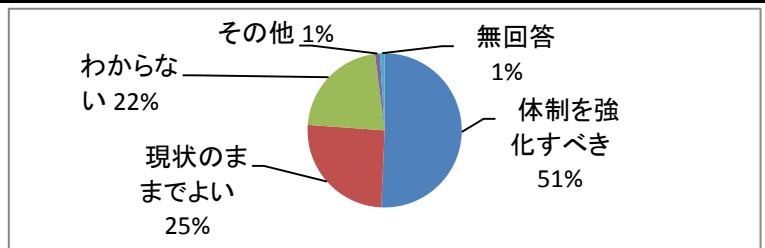
交番・駐在所にどのようなことを期待・希望しますか？
(複数回答可)



問12

皆さんの期待に応える活動を行うために、さらに警察署の体制を強化する必要がありますか？

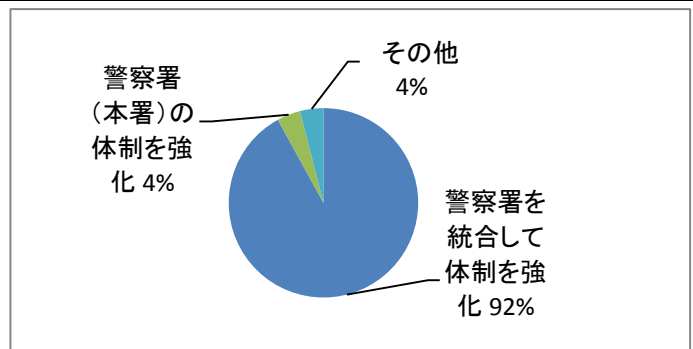
1	体制を強化すべき	51%
2	現状のままでよい	25%
3	わからない	22%
4	その他	1%
	無回答	1%



問13

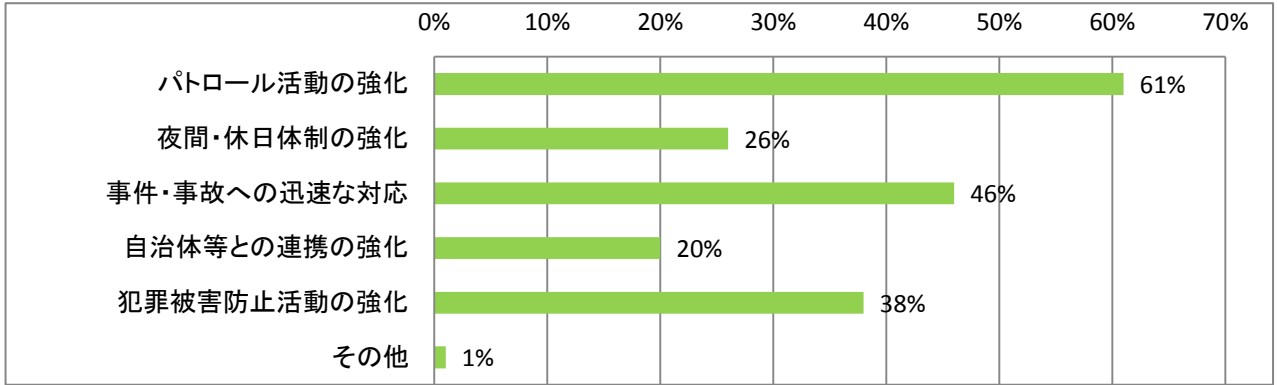
警察署の体制を強化する場合、その方法はどうかと考えますか？
(問12「1」回答者対象)

1	交番・駐在所を維持し、隣接した警察署を統合して体制を強化	92%
2	交番・駐在所の一部を廃止して警察署(本署)の体制を強化	4%
3	その他	4%



問14

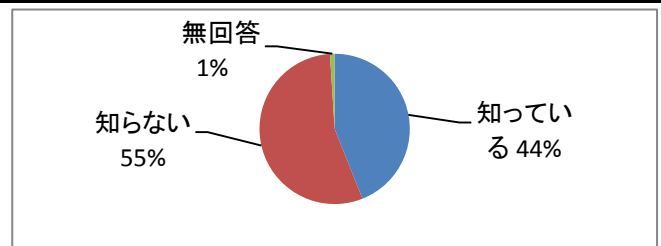
警察署の体制を強化した場合、どのような警察活動への取組を望みますか？
(問12「1」回答者対象、複数回答可)



問15

「減らそう犯罪」県民総ぐるみ運動を知っていますか？

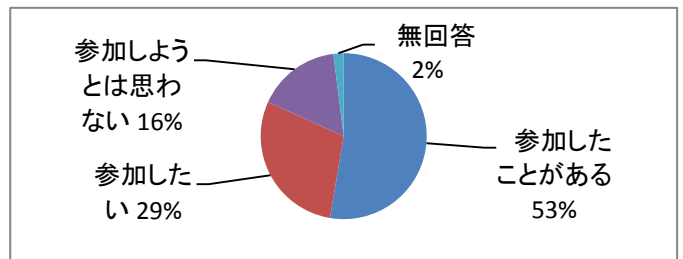
- | | |
|---------|-----|
| 1 知っている | 44% |
| 2 知らない | 55% |
| 無回答 | 1% |



問16

町内会など、地域住民が主体となって行う活動(清掃活動や子供会の活動など)に参加したことがありますか？

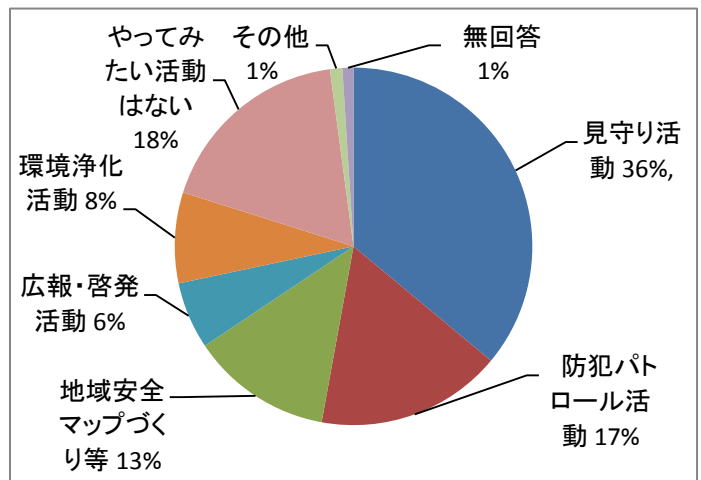
- | | |
|----------------------------------|-----|
| 1 参加したことがある | 53% |
| 2 参加したことはないが、機会があれば「参加したい」と思っている | 29% |
| 3 今後も参加しようとは思わない | 16% |
| 無回答 | 2% |



問17

町内会など、地域住民の活動の一つとして、防犯又は交通安全のボランティア活動を行うとしたら、最もやってみたい活動はどれですか？

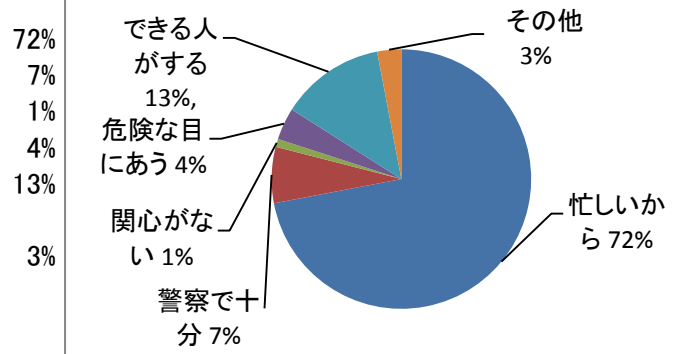
- | | |
|---------------------------|-----|
| 1 登下校時の見守り活動 | 36% |
| 2 防犯パトロール活動 | 17% |
| 3 危険場所の点検や地域安全マップづくりを行う活動 | 13% |
| 4 防犯に関する広報・啓発活動 | 6% |
| 5 落書きを消すなどの環境浄化活動 | 8% |
| 6 やってみたい活動はない | 18% |
| 7 その他 | 1% |
| 無回答 | 1% |



問18

その理由はどれですか？
(問17「6」回答者対象)

- 1 忙しくて時間がとれないから
- 2 警察の取組で十分だから
- 3 防犯・交通安全に関心がないから
- 4 危険な目にあうかもしれないから
- 5 協力できる人がすればいいと思うから
- 6 その他



問19

交通事故のない快適な交通環境を実現するため、どんなことを望みますか？
(複数回答可)

