

毎月勤労統計調査 平成28年12月の動き (概要)

平成29年2月17日
統 計 課

1 賃金の動き

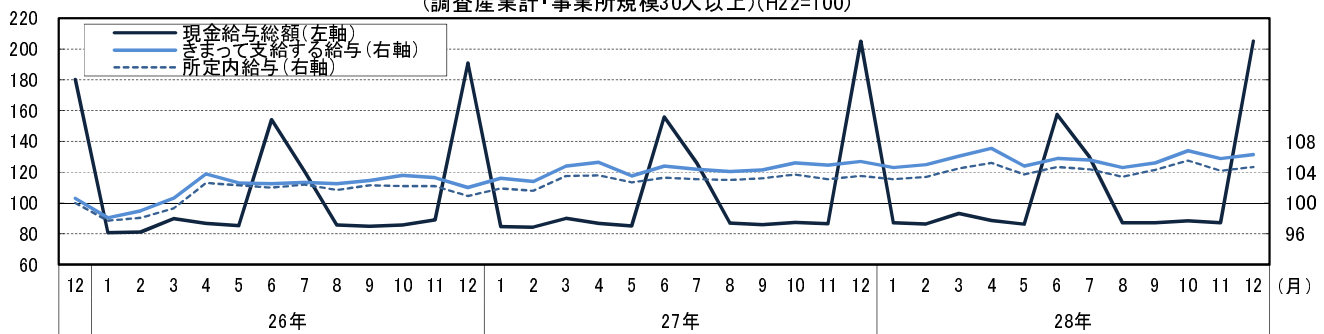
○現金給与総額は、

事業所規模5人以上では、584,047円で前年比0.6%減（2ヶ月連続の減少）

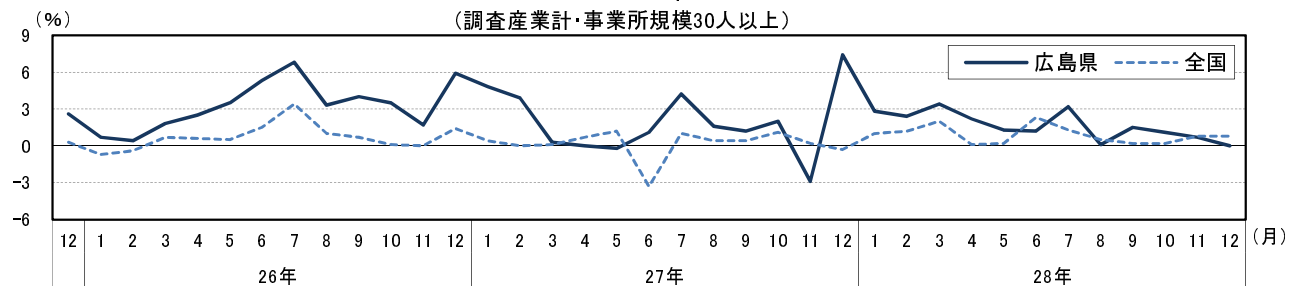
事業所規模30人以上では、683,866円で前年と同水準

項 目	5人以上						30人以上					
	広島県			全国			広島県			全国		
	実数	指数	前年比	実数	指数	前年比	実数	指数	前年比	実数	指数	前年比
現金給与総額	584,047	195.1	△0.6	544,823	172.0	0.1	683,866	205.2	0.0	660,700	184.5	0.8
きまって支給する給与	264,613	106.1	1.4	260,496	99.1	0.3	288,740	106.3	0.9	291,070	100.5	0.6
所定内給与	241,438	105.0	1.8	240,487	98.3	0.5	258,556	104.7	1.2	265,287	99.8	0.8
所定外給与	23,175	-	△2.6	20,009	-	△1.9	30,184	-	△1.8	25,783	-	△1.4
特別に支払われた給与	319,434	-	△2.2	284,327	-	△0.1	395,126	-	△0.5	369,630	-	0.9

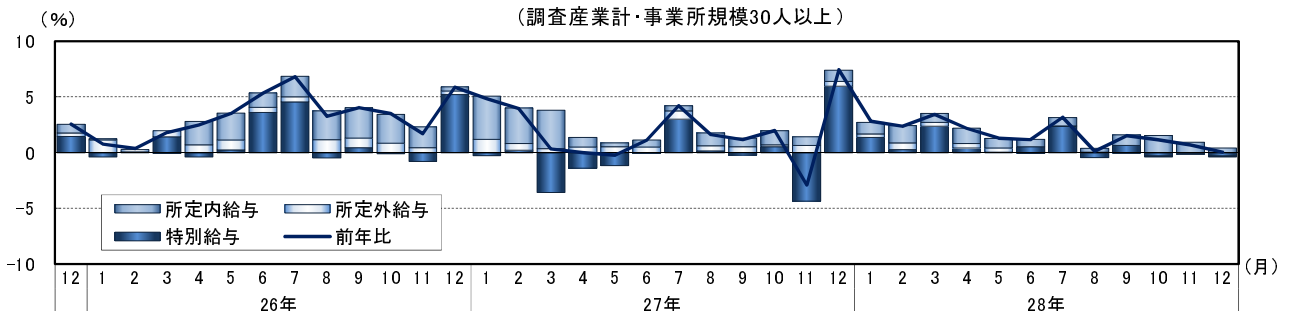
賃金の構成要素別指数の推移
(調査産業計・事業所規模30人以上)(H22=100)



現金給与総額の前年比の推移
(調査産業計・事業所規模30人以上)



【参考】現金給与総額の前年比と構成要素別寄与度の推移
(調査産業計・事業所規模30人以上)



2 労働時間の動き

○総実労働時間は、

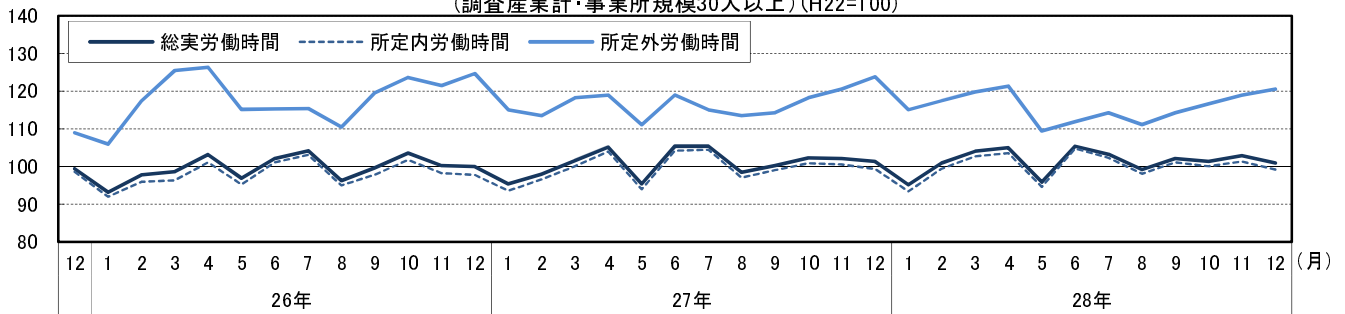
事業所規模 5 人以上では、 148.6 時間で前年比 0.6%減 (3ヶ月連続の減少)

事業所規模 30 人以上では、 154.2 時間で前年比 0.4%減 (2ヶ月ぶりの減少)

項 目	5人以上			全 国			30人以上			全 国		
	実 数	指 数	前年比	実 数	指 数	前年比	実 数	指 数	前年比	実 数	指 数	前年比
総 実 労 働 時 間	148.6	99.3	△ 0.6	143.6	98.0	△ 0.1	154.2	101.0	△ 0.4	148.1	98.7	0.1
所 定 内 労 働 時 間	136.0	98.1	△ 0.4	132.5	97.1	0.0	139.0	99.2	△ 0.2	135.1	98.0	0.5
所 定 外 労 働 時 間	12.6	114.5	△ 2.4	11.1	108.8	△ 2.7	15.2	120.6	△ 2.6	13.0	107.4	△ 3.0
うち製造業	20.4	127.5	1.0	16.7	118.4	0.6	22.4	131.0	0.5	18.5	117.8	1.6
出 勤 日 数	19.0	-	△ 0.1	18.6	-	0.0	19.1	-	0.0	18.7	-	0.0

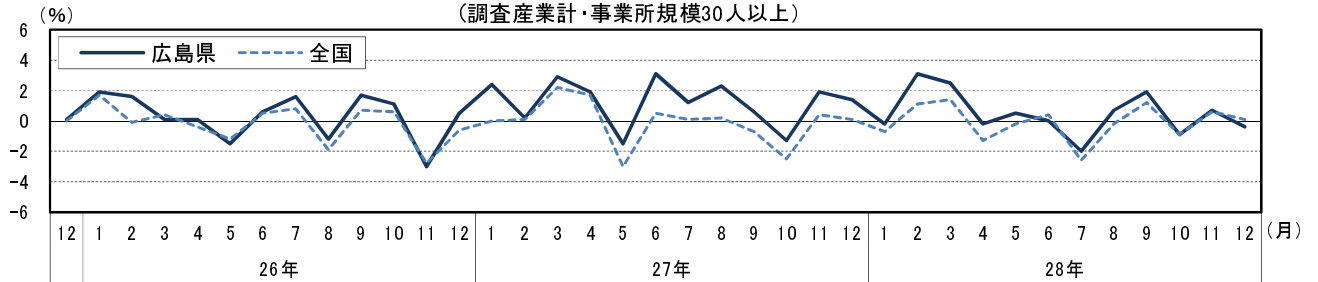
労働時間の構成要素別指数の推移

(調査産業計・事業所規模30人以上)(H22=100)



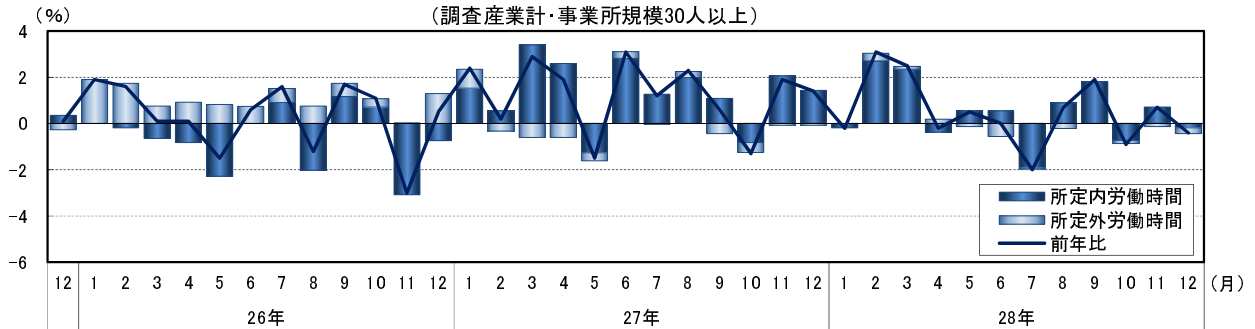
総実労働時間の前年比の推移

(調査産業計・事業所規模30人以上)



【参考】総実労働時間の前年比と構成要素別寄与度の推移

(調査産業計・事業所規模30人以上)

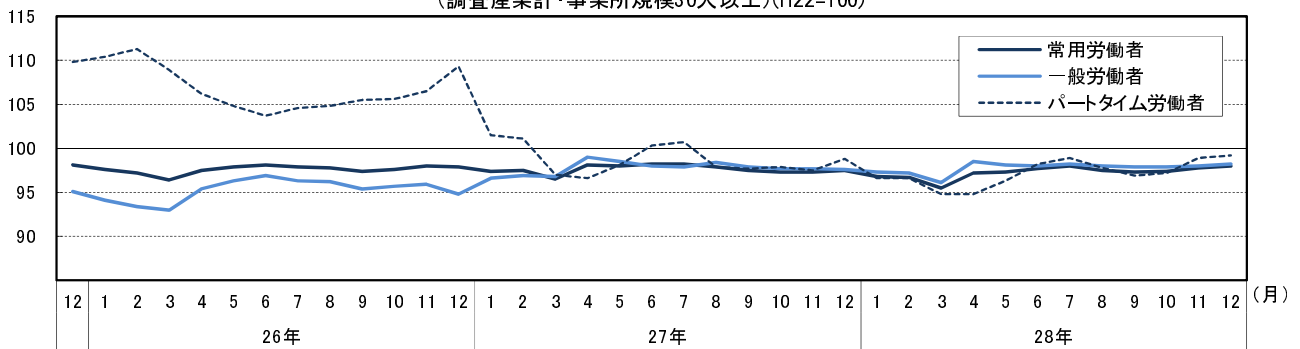


3 雇用の動き

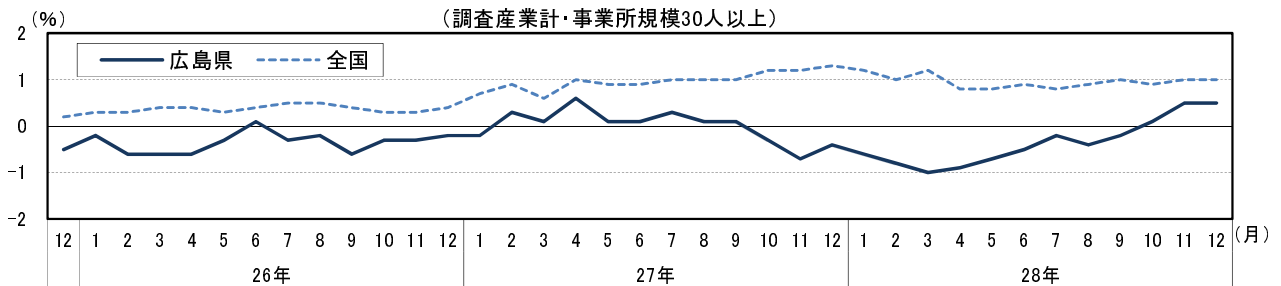
- 常用労働者数**は、
事業所規模5人以上では、1,005,259人で前年と同水準
事業所規模30人以上では、585,283人で前年比0.5%増（3ヶ月連続の増加）
- 一般労働者数**は、
事業所規模5人以上では、725,602人で前年比0.7%減（8ヶ月連続の減少）
事業所規模30人以上では、446,461人で前年比0.6%増（3ヶ月連続の増加）
- パートタイム労働者数**は、
事業所規模5人以上では、279,657人で前年比1.8%増（8ヶ月連続の増加）
事業所規模30人以上では、138,822人で前年比0.4%増（2ヶ月連続の増加）

項目	5人以上						30人以上					
	広島県			全国			広島県			全国		
	実数	指数	前年比	実数	指数	前年比	実数	指数	前年比	実数	指数	前年比
常用労働者数	1,005,259	99.4	0.0	49,398	109.4	2.2	585,283	98.0	0.5	28,015	102.5	1.0
一般労働者	725,602	99.6	△0.7	34,062	104.5	2.1	446,461	98.2	0.6	20,856	100.1	1.4
パートタイム労働者	279,657	99.6	1.8	15,336	121.8	2.4	138,822	99.2	0.4	7,159	109.8	△0.5

常用雇用の構成要素別指数の推移
(調査産業計・事業所規模30人以上)(H22=100)



常用雇用の前年比の推移
(調査産業計・事業所規模30人以上)



【参考】常用雇用の前年比に対する就業形態別寄与度の推移
(調査産業計・事業所規模30人以上)

