

平成24年

# 旅券発給の概要

広島県地域政策局国際課

# はじめに

## 1 旅券とは

旅券（パスポート）は、日本国政府が発行する公文書で、所持人が日本国民であることを国際的に証明し、その人が安全に旅行でき、必要に応じて保護や援助を受けられるよう、外国政府に要請するものです。

旅券には「公用旅券」と「一般旅券」があります。

公用旅券は、国の用務で外国に渡航する場合に発給される旅券で、国（外務省）が直接取り扱っています。

その他の場合に発給される旅券が一般旅券で、国内では都道府県が取り扱っています。なお、広島県では、旅券に関する申請の受付や交付の事務を市町に移譲して行っています。

## 2 「旅券発給の概要」について

この「旅券発給の概要」は、平成 24（2012）年 1 月から 12 月までの 1 年間に、広島県で取り扱った一般旅券の申請、発行、交付の状況を取りまとめたものです。

申請件数は、「発給」、「渡航先追加」、「記載事項訂正」、「査証欄増補」の各手続について、申請を受理した件数です。後日、申請取下げや発給拒否になったものも含まれます。

発行件数は、発給申請に基づいて、新しい旅券を発行した件数です。

交付件数は、発給、渡航先追加、記載事項訂正、査証欄増補の各申請に基づいて、旅券を交付した件数です。

### 【利用上の注意】

(1) 申請、発行、交付の各件数は、次の理由により一致しません。

- ① 申請と交付には発給以外の手続が含まれますが、発行は発給のみが対象です。
- ② 発給申請が受理されても、申請取下げ、発給拒否、旅券未受領により、発行や交付まで至らない場合があります。
- ③ 申請から発行、交付までが同一年内に完結しない場合があります。

(2) 構成比については、小数第二位を四捨五入しているため、合計しても 100 にならない場合があります。

### 【参考資料】

(1) 「旅券統計」（外務省領事局旅券課）

- ・「有効旅券数」のデータについては、外務省発行分（外務省旅券課及び在外公館で発行されたもので、公用旅券を含む。）を除いて使用しています。

(2) 「出入国管理統計」（法務省大臣官房司法法制部）

- ・「出国日本人」のデータについては、住所地が「外国」又は「不詳」であるものを除いて使用しています。

(3) 「人口推計」（総務省統計局）

- ・人口比の算出に当たっては、各年 10 月 1 日現在の日本人人口を使用しています。

# 目 次

1	申 請	1
	図 1 申請件数の推移（広島県）	
	(1) 月別の状況	
	表 1 月別申請件数（広島県）	
	図 2 月別申請件数（広島県）	
	(2) 市町別の状況	
	表 2 市町別申請件数（広島県）	
	図 3 市町別申請件数の構成（広島県）	
2	発 行	4
	表 3 月別発行件数（広島県）	
	表 4 年次別発行件数（広島県・全国）	
	表 5 年齢別・性別発行件数（広島県・全国）	
	図 4 年齢別・性別発行件数（広島県）	
	表 6 都道府県別発行件数（上位 25 都道府県）	
3	交 付	7
	表 7 月別交付件数（広島県）	
	表 8 市町別交付件数（広島県）	
4	有効旅券数	8
	表 9 各年末現在有効旅券数（広島県・全国）	
	表 10 発行都道府県別有効旅券数（上位 25 都道府県）	
5	出国者の状況	9
	表 11 出国者数（広島県・全国）	
	表 12 都道府県別出国者数（上位 25 都道府県）	
	<b>【参考資料】</b>	
1	申 請	10
	表 13 年次別・月別申請件数（広島県）	
	表 14 年次別・種別申請件数（広島県）	
	表 15 市町別・月別申請件数（広島県）	
2	発 行	13
	表 16 年次別・月別発行件数（広島県）	
	表 17 年次別・年齢別発行件数（広島県）	
	表 18 年次別・性別発行件数（広島県・全国）	
	表 19 年次別・都道府県別発行件数	
	表 20 年次別・都道府県別人口千人当たり発行件数	
3	交 付	17
	表 21 年次別・月別交付件数（広島県）	
	表 22 年次別・種別交付件数（広島県）	
	表 23 市町別・月別交付件数（広島県）	
4	有効旅券	20
	表 24 発行都道府県別有効旅券数（各年末現在）	
	表 25 発行都道府県別人口千人当たり有効旅券数（各年末現在）	
5	出国者	22
	表 26 年次別・都道府県別出国者数	
	表 27 年次別・都道府県別人口千人当たり出国者数	
6	旅券関係年表	24

## 1 申請

平成 24（2012）年の広島県における旅券の申請件数は 77,620 件で、前年の 77,340 件に比べて 280 件（0.4%）の増加となりました。

円高傾向の継続などを背景に、海外渡航者数は前年に比べて 5.1%増加しました（9 ページ参照）が、旅券の申請件数には反映されませんでした。

### 【近年の動向】

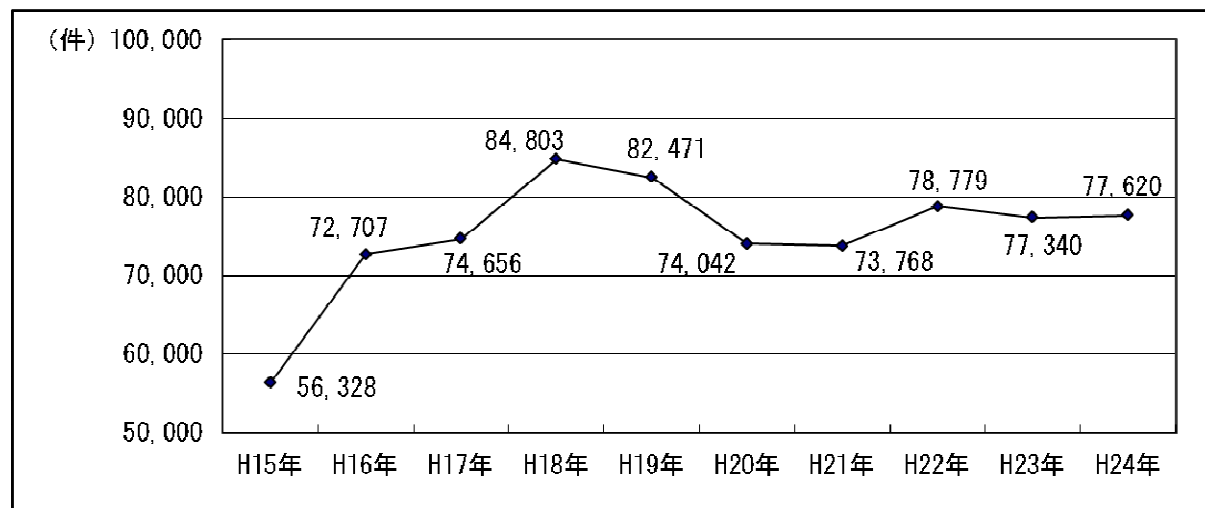
平成 15（2003）年に、イラク情勢の緊迫化に伴ってテロへの懸念が高まり、さらには SARS（重症急性呼吸器症候群）の流行が重なったことから、海外渡航者数が大幅に減少し、旅券の申請件数も大きく落ち込みました（対前年比 31.4%減）。

平成 16（2004）年からは 3 年連続で増加し、IC 旅券の発給が開始された平成 18（2006）年には、落ち込み前の水準（平成 14（2002）年の 82,118 件）を回復しました。

平成 19（2007）年からは 2 年続けて減少し、平成 21（2009）年もほぼ横這いとなりました。その背景として、原油価格の高騰による航空運賃の上昇と、その後の世界的な金融危機の影響が挙げられます。

平成 22（2010）年以降はやや回復していますが、78,000 件前後の狭い範囲で推移しています。

図 1 申請件数の推移（平成 15 年～平成 24 年）（広島県）



## (1) 月別の状況

例年、申請件数が最も多いのは8月で、8月を挟んで、年の前半は比較的申請件数が多く、年の後半は少なくなる傾向にあります。

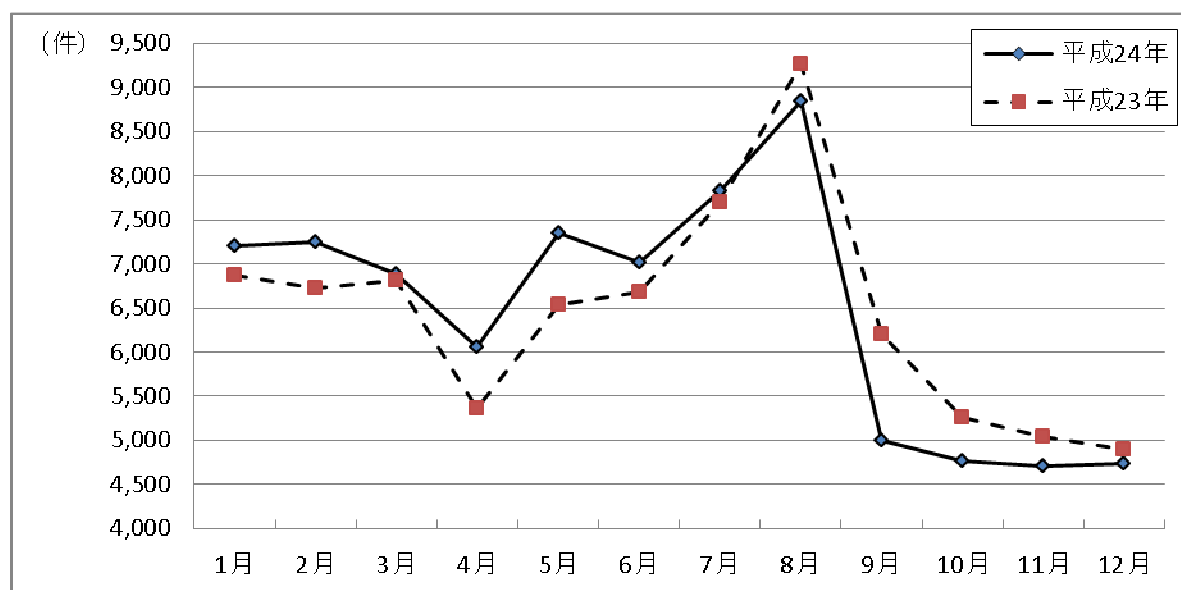
平成24（2012）年の前半は、前年同時期に東日本大震災の影響による減少があったこともあり、前年を上回って推移しました。年の後半は、中国や韓国との歴史問題などの影響により両国への渡航者数が減少したこともあり、前年を下回って推移しました。

表1 月別申請件数（広島県）

	平成24年				平成23年	
	月計	前年同月比	累計	前年同期比	月計	累計
1	7,210	104.9	7,210	104.9	6,872	6,872
2	7,254	107.8	14,464	106.4	6,727	13,599
3	6,880	101.1	21,344	104.6	6,805	20,404
4	6,053	112.8	27,397	106.3	5,365	25,769
5	7,345	112.4	34,742	107.5	6,536	32,305
6	7,012	105.0	41,754	107.1	6,680	38,985
7	7,821	101.7	49,575	106.2	7,690	46,675
8	8,842	95.5	58,417	104.4	9,263	55,938
9	5,001	80.6	63,418	102.1	6,202	62,140
10	4,767	90.6	68,185	101.2	5,263	67,403
11	4,702	93.2	72,887	100.6	5,043	72,446
12	4,733	96.7	77,620	100.4	4,894	77,340
計	77,620	—	—	—	77,340	—

(単位：件，%)

図2 月別申請件数（広島県）



## (2) 市町別の状況

広島市での申請が 36,513 件 (47.0%) と県内での申請の半数近くを占めています。以下、福山市(11,617 件(15.0%))、東広島市(5,898 件(7.6%))、呉市(5,116 件(6.6%))、尾道市(3,365 件(4.3%))、廿日市市(3,334 件(4.3%))の順になっています。

表2 市町別申請件数 (広島県)

(単位：件，%)

種別	広島市	呉市	竹原市	三原市	尾道市	福山市	府中市	三次市	庄原市
数次往復用旅券	35,085	4,966	519	2,323	3,273	11,224	940	1,002	568
10年	20,962	2,925	299	1,272	1,704	6,333	487	423	288
5年	11,494	1,759	209	899	1,374	4,147	411	528	260
子供	2,629	282	11	152	195	744	42	51	20
限定数次往復用旅券	—	—	—	—	—	—	—	—	—
渡航先追加	—	—	—	—	—	—	—	—	—
記載事項の訂正	1,297	134	8	67	78	328	10	24	5
査証欄の増補	131	16	2	8	14	65	4	1	1
合計	36,513	5,116	529	2,398	3,365	11,617	954	1,027	574
構成比	47.0	6.6	0.7	3.1	4.3	15.0	1.2	1.3	0.7
紛失・盗難・焼失届	288	46	4	20	17	83	6	10	8

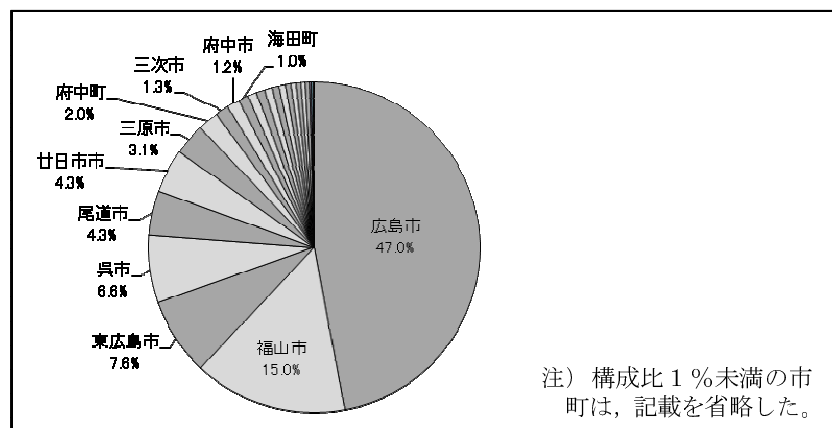
  

種別	大竹市	東広島市	廿日市市	安芸高田市	江田島市	府中町	海田町	熊野町	坂町
数次往復用旅券	655	5,682	3,220	634	380	1,498	740	477	312
10年	371	3,270	1,951	302	187	862	432	298	154
5年	239	2,052	1,091	313	165	543	272	157	141
子供	45	360	178	19	28	93	36	22	17
限定数次往復用旅券	—	—	—	—	—	—	—	—	—
渡航先追加	—	—	—	—	—	—	—	—	—
記載事項の訂正	17	196	96	6	7	65	25	10	10
査証欄の増補	1	20	18	3	2	5	0	2	1
合計	673	5,898	3,334	643	389	1,568	765	489	323
構成比	0.9	7.6	4.3	0.8	0.5	2.0	1.0	0.6	0.4
紛失・盗難・焼失届	6	41	13	4	1	11	4	2	1

種別	安芸太田町	北広島町	大崎上島町	世羅町	神石高原町	市町計	広島県	合計
数次往復用旅券	83	410	125	363	133	74,612	292	74,904
10年	50	203	60	135	67	43,035	153	43,188
5年	27	185	61	224	60	26,611	121	26,732
子供	6	22	4	4	6	4,966	18	4,984
限定数次往復用旅券	—	—	—	—	—	—	22	22
渡航先追加	—	—	—	—	—	—	0	0
記載事項の訂正	4	4	1	2	0	2,394	0	2,394
査証欄の増補	0	0	1	1	0	296	4	300
合計	87	414	127	366	133	77,302	318	77,620
構成比	0.1	0.5	0.2	0.5	0.2	99.6	0.4	100.0
紛失・盗難・焼失届	2	3	0	2	0	572	15	587

図3 市町別申請件数の構成 (広島県)



## 2 発行

平成 24（2012）年の一般旅券の発行件数は 74,825 件で、前年の 74,771 件に比べて 54 件（0.1%）の増加となりました。

表 3 月別発行件数（広島県）

（単位：件，%）

月	平成24年				平成23年	
	月計	前年同月比	累計	前年同期比	月計	累計
1	6,834	104.6	6,834	104.6	6,532	6,532
2	7,165	110.9	13,999	107.8	6,460	12,992
3	6,649	98.0	20,648	104.4	6,782	19,774
4	5,866	111.8	26,514	106.0	5,248	25,022
5	6,985	113.9	33,499	107.5	6,133	31,155
6	6,783	104.1	40,282	106.9	6,515	37,670
7	7,344	102.6	47,626	106.2	7,155	44,825
8	8,852	95.0	56,478	104.3	9,321	54,146
9	4,880	81.2	61,358	102.0	6,012	60,158
10	4,589	90.2	65,947	101.1	5,086	65,244
11	4,436	90.2	70,383	100.3	4,919	70,163
12	4,442	96.4	74,825	100.1	4,608	74,771
計	74,825	—	—	—	74,771	—

表 4 年次別発行件数（広島県・全国）

（単位：件，%）

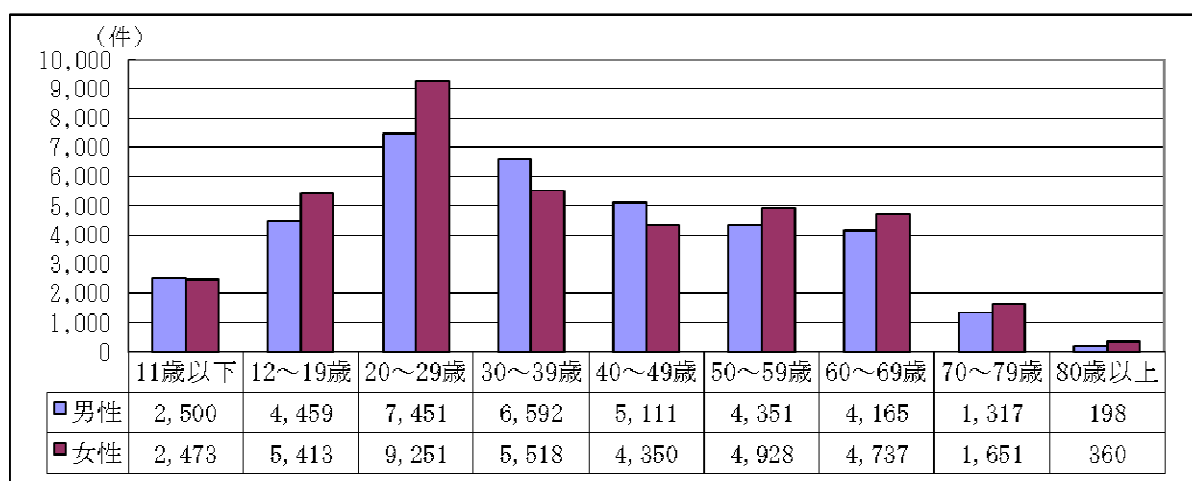
区分		平成20年	平成21年	平成22年	平成23年	平成24年
広島県	件数	71,530	71,290	76,527	74,771	74,825
	対前年比	89.6	99.7	107.3	97.7	100.1
	全国順位	13	13	13	13	13
	人口千人 当たり件数	25.2	25.2	27.1	26.5	26.6
	対前年比	89.7	100.0	107.5	97.8	100.4
	全国順位	18	18	18	17	18
全国	件数	3,801,384	4,015,470	4,185,080	3,961,382	3,924,008
	対前年比	90.3	105.6	104.2	94.7	99.1
	人口千人 当たり件数	30.2	31.9	33.1	31.4	31.2
	対前年比	90.4	105.6	103.8	94.9	99.4

表5 年齢別・性別発行件数（広島県・全国）

（単位：件，％）

区分	広島県		全国	
	件数	構成比	件数	構成比
11歳以下	<b>4,973</b>	<b>6.6</b>	<b>341,500</b>	<b>8.7</b>
男	2,500	3.3	172,348	4.4
女	2,473	3.3	169,152	4.3
12～19歳	<b>9,872</b>	<b>13.2</b>	<b>484,802</b>	<b>12.4</b>
男	4,459	6.0	212,921	5.4
女	5,413	7.2	271,881	6.9
20～29歳	<b>16,702</b>	<b>22.3</b>	<b>862,697</b>	<b>22.0</b>
男	7,451	10.0	385,916	9.8
女	9,251	12.4	476,781	12.2
30～39歳	<b>12,110</b>	<b>16.2</b>	<b>678,837</b>	<b>17.3</b>
男	6,592	8.8	353,903	9.0
女	5,518	7.4	324,934	8.3
40～49歳	<b>9,461</b>	<b>12.6</b>	<b>529,110</b>	<b>13.5</b>
男	5,111	6.8	274,931	7.0
女	4,350	5.8	254,179	6.5
50～59歳	<b>9,279</b>	<b>12.4</b>	<b>458,052</b>	<b>11.7</b>
男	4,351	5.8	209,622	5.3
女	4,928	6.6	248,430	6.3
60～69歳	<b>8,902</b>	<b>11.9</b>	<b>405,653</b>	<b>10.3</b>
男	4,165	5.6	190,259	4.8
女	4,737	6.3	215,394	5.5
70～79歳	<b>2,968</b>	<b>4.0</b>	<b>139,377</b>	<b>3.6</b>
男	1,317	1.8	63,878	1.6
女	1,651	2.2	75,499	1.9
80歳以上	<b>558</b>	<b>0.7</b>	<b>23,980</b>	<b>0.6</b>
男	198	0.3	9,829	0.3
女	360	0.5	14,151	0.4
合計	<b>74,825</b>	<b>100.0</b>	<b>3,924,008</b>	<b>100.0</b>
男	36,144	48.3	1,873,607	47.7
女	38,681	51.7	2,050,401	52.3

図4 年齢別・性別発行件数（広島県）





【全国比較】

広島県の旅券発行件数は全国で第13位（前年と同じ）で、人口千人当たりの発行件数は全国で第18位（前年は第17位）となっています。

表6 都道府県別発行件数（上位25都道府県）

（単位：件，○印は平均近似値）

順位	発行件数			人口千人当たり発行件数		
	都道府県	発行件数	前年順位	都道府県	発行件数	前年順位
1	東京	599,251	1	東京	46.4	1
2	神奈川	364,763	2	神奈川	40.8	2
3	大阪	304,696	3	千葉	35.7	3
4	愛知	259,968	4	愛知	35.7	4
5	埼玉	240,533	5	京都	35.1	8
6	千葉	218,666	6	大阪	35.0	6
7	兵庫	189,637	7	奈良	35.0	5
8	福岡	167,433	8	兵庫	34.5	7
9	静岡	114,096	9	滋賀	34.2	9
10	北海道	112,212	10	埼玉	33.8	10
11	京都	90,777	11	福岡	33.2	11
12	茨城	○ 81,234	12	静岡	○ 31.0	12
13	広島	74,825	13	三重	29.9	14
14	岐阜	60,109	14	岐阜	29.6	13
15	宮城	57,878	23	山梨	28.3	15
16	三重	54,100	15	茨城	27.9	16
17	栃木	52,019	17	石川	26.8	18
18	長野	50,402	16	広島	26.6	17
19	新潟	50,372	21	佐賀	26.5	27
20	群馬	49,020	19	栃木	26.4	19
21	奈良	48,305	18	福井	26.4	21
22	滋賀	47,778	20	富山	25.9	20
23	岡山	45,847	22	沖縄	25.1	24
24	福島	42,709	26	和歌山	25.1	22
25	熊本	42,147	24	群馬	25.0	23
	全国平均	83,490	—	—	31.2	—

### 3 交 付

平成 24 (2012) 年の一般旅券の交付件数は 77,383 件で、前年の 76,857 件に比べて 526 件 (0.7%) の増加となりました。

表 7 月別交付件数 (広島県)

(単位: 件, %)

月	平成24年				平成23年	
	月計	前年同月比	累計	前年同期比	月計	累計
1	6,413	106.7	6,413	106.7	6,013	6,013
2	7,260	108.4	13,673	107.6	6,697	12,710
3	7,105	99.5	20,778	104.7	7,140	19,850
4	6,255	110.8	27,033	106.0	5,647	25,497
5	6,529	112.2	33,562	107.2	5,819	31,316
6	7,122	108.6	40,684	107.4	6,559	37,875
7	7,287	102.4	47,971	106.6	7,115	44,990
8	9,428	99.0	57,399	105.3	9,522	54,512
9	5,841	87.8	63,240	103.4	6,656	61,168
10	4,946	87.7	68,186	102.1	5,637	66,805
11	4,434	89.1	72,620	101.2	4,974	71,779
12	4,763	93.8	77,383	100.7	5,078	76,857
計	77,383	—	—	—	76,857	—

表 8 市町別交付件数 (広島県)

(単位: 件, %)

種別	広島市	呉市	竹原市	三原市	尾道市	福山市	府中市	三次市	庄原市
数次往復用旅券	34,973	4,969	513	2,326	3,285	11,153	926	996	575
10年	20,911	2,942	292	1,277	1,706	6,334	483	421	297
5年	11,437	1,750	210	902	1,383	4,080	401	525	258
子供	2,625	277	11	147	196	739	42	50	20
限定数次往復用旅券	—	—	—	—	—	—	—	—	—
渡航先追加	—	—	—	—	—	—	—	—	—
記載事項の訂正	1,293	131	6	66	79	327	10	21	4
査証欄の増補	131	15	2	8	13	62	4	1	1
合計	36,397	5,115	521	2,400	3,377	11,542	940	1,018	580
構成比	47.0	6.6	0.7	3.1	4.4	14.9	1.2	1.3	0.7

種類別	大竹市	東広島市	廿日市市	安芸高田市	江田島市	府中町	海田町	熊野町	坂町
数次往復用旅券	658	5,681	3,183	634	383	1,486	732	492	318
10年	378	3,269	1,934	306	184	859	431	309	159
5年	235	2,049	1,080	309	170	529	264	161	142
子供	45	363	169	19	29	98	37	22	17
限定数次往復用旅券	—	—	—	—	—	—	—	—	—
渡航先追加	—	—	—	—	—	—	—	—	—
記載事項の訂正	19	192	94	6	7	65	27	10	10
査証欄の増補	1	19	18	3	2	5	0	2	1
合計	678	5,892	3,295	643	392	1,556	759	504	329
構成比	0.9	7.6	4.3	0.8	0.5	2.0	1.0	0.7	0.4

種類別	安芸太田町	北広島町	大崎上島町	世羅町	神石高原町	市町計	広島県	合計
数次往復用旅券	83	393	123	374	143	74,399	296	74,695
10年	52	198	57	139	73	43,011	157	43,168
5年	25	173	62	230	63	26,438	121	26,559
子供	6	22	4	5	7	4,950	18	4,968
限定数次往復用旅券	—	—	—	—	—	—	17	17
渡航先追加	—	—	—	—	—	—	0	0
記載事項の訂正	4	4	1	1	0	2,377	0	2,377
査証欄の増補	0	0	1	1	0	290	4	294
合計	87	397	125	376	143	77,066	317	77,383
構成比	0.1	0.5	0.2	0.5	0.2	99.6	0.4	100.0

#### 4 有効旅券数

平成 24 (2012) 年 12 月末現在で有効な旅券のうち広島県で発行されたものは、564,598 冊で、前年末の 561,570 冊に比べて 3,028 冊 (0.5%) の増加となりました。人口千人当たりでは 200.4 冊となり、5.0 人に 1 人が旅券を所持していることとなります。

表 9 各年末現在有効旅券数 (広島県・全国)

(単位：冊)

	広島県		全国	
	平成24年	平成23年	平成24年	平成23年
総数	564,598	561,570	29,605,664	29,161,125
5年旅券	139,610	137,374	7,255,691	7,193,630
10年旅券	424,988	424,196	22,349,973	21,967,495
人口千人 当たり冊数	200.4	198.9	235.0	231.1

#### 【全国比較】

広島県で発行された有効旅券の総数は全国で第 13 位 (前年と同じ) で、人口千人当たりの有効旅券数は全国で第 17 位 (前年と同じ) となっています。

表 10 発行都道府県別有効旅券数 (平成 24 年末現在) (上位 25 都道府県)

(単位：冊, ○印は平均近似値)

順位	有効旅券数			人口千人当たり有効旅券数		
	都道府県	有効旅券数	前年順位	都道府県	有効旅券数	前年順位
1	東京	4,705,958	1	東京	364.4	1
2	神奈川	2,927,154	2	神奈川	327.2	2
3	大阪	2,313,512	3	千葉	288.3	3
4	愛知	2,026,830	4	愛知	278.5	4
5	埼玉	1,834,027	5	奈良	268.9	5
6	千葉	1,763,808	6	兵庫	266.4	6
7	兵庫	1,464,011	7	大阪	266.0	7
8	福岡	1,178,956	8	京都	264.5	8
9	静岡	843,136	9	埼玉	257.4	9
10	北海道	790,499	10	滋賀	250.8	10
11	京都	683,579	11	福岡	○ 233.7	12
12	茨城	○ 618,595	12	岐阜	232.0	11
13	広島	564,598	13	静岡	228.9	13
14	岐阜	470,764	14	三重	223.5	14
15	三重	404,734	16	山梨	215.1	15
16	長野	398,845	15	茨城	212.8	16
17	栃木	378,382	17	広島	200.4	17
18	奈良	371,297	19	石川	196.2	18
19	群馬	370,888	18	栃木	192.3	20
20	宮城	357,397	21	福井	189.7	21
21	新潟	353,137	20	長野	189.4	19
22	滋賀	350,122	22	群馬	189.3	22
23	岡山	342,682	23	和歌山	186.2	24
24	熊本	289,887	24	富山	185.7	23
25	福島	272,818	25	岡山	178.6	25
全国平均		629,908	—	—	235.0	—

## 5 出国者の状況

平成 24（2012）年の広島県の出国者数は 276,168 人で、前年の 262,805 人に比べて 13,363 人（5.1%）の増加となりました。人口千人当たりの出国者数は 98.0 人で 10.2 人に 1 人が出国していることとなります。

表 11 出国者数（広島県・全国）

（単位：人）

	広島県		全国	
	出国者数	人口千人当たり 出国者数	出国者数	人口千人当たり 出国者数
平成24年	276,168	98.0	17,606,827	139.8
平成23年	262,805	93.1	16,179,391	128.2

### 【全国比較】

広島県の出国者数は全国で第 13 位（前年と同じ）で、人口千人当たりの出国者数は全国で第 18 位（前年は第 17 位）となっています。

表 12 都道府県別出国者数（上位 25 都道府県）

（単位：冊，○印は平均近似値）

順位	出国者数			人口千人当たり出国者数		
	都道府県	出国者数	前年順位	都道府県	出国者数	前年順位
1	東京	3,598,770	1	東京	278.6	1
2	神奈川	1,975,222	2	神奈川	220.8	2
3	大阪	1,438,559	3	千葉	183.5	3
4	愛知	1,212,792	4	兵庫	166.7	5
5	千葉	1,122,941	5	愛知	166.7	4
6	埼玉	1,087,249	6	大阪	165.4	7
7	兵庫	916,415	7	奈良	162.5	6
8	福岡	648,627	8	京都	161.1	8
9	静岡	448,952	9	埼玉	152.6	9
10	京都	416,242	10	滋賀	○ 147.7	10
11	北海道	○ 341,106	11	福岡	128.6	11
12	茨城	334,738	12	岐阜	123.9	12
13	広島	276,168	13	静岡	121.9	13
14	岐阜	251,490	14	三重	119.2	14
15	奈良	224,443	15	茨城	115.1	15
16	三重	215,872	16	山梨	104.9	16
17	滋賀	206,181	17	栃木	102.6	18
18	栃木	201,994	18	広島	98.0	17
19	群馬	188,529	20	群馬	96.2	20
20	長野	186,866	19	和歌山	92.8	19
21	宮城	168,754	24	石川	90.7	23
22	岡山	167,714	21	長野	88.7	21
23	新潟	152,176	22	福井	88.6	24
24	熊本	136,854	23	岡山	87.4	22
25	福島	118,956	28	富山	83.0	25
	全国平均	374,613	—	—	139.8	—

## 参 考 資 料

### 1 申 請

表 13 年次別・月別申請件数（広島県）

（単位：件，％）

月	平成20年	平成21年	平成22年	平成23年	平成24年
1	6,793	7,206	7,418	6,872	7,210
2	6,930	6,569	6,939	6,727	7,254
3	6,673	7,711	7,641	6,805	6,880
4	6,092	7,193	7,032	5,365	6,053
5	6,194	4,457	6,251	6,536	7,345
6	6,227	5,784	6,423	6,680	7,012
7	7,236	7,290	7,181	7,690	7,821
8	7,387	7,431	8,744	9,263	8,842
9	5,538	5,253	6,058	6,202	5,001
10	5,166	5,135	5,288	5,263	4,767
11	4,365	4,627	4,933	5,043	4,702
12	5,441	5,112	4,871	4,894	4,733
計	74,042	73,768	78,779	77,340	77,620
月平均件数	6,170	6,147	6,565	6,445	6,468
対前年増加件数	△ 8,429	△ 274	5,011	△ 1,439	280
対前年比	89.8	99.6	106.8	98.2	100.4

表 14 年次別・種類別申請件数（広島県）

（単位：件）

種類別	平成20年	平成21年	平成22年	平成23年	平成24年
数次往復用旅券	71,873	71,522	76,461	74,913	74,904
10年	44,925	47,068	48,043	44,812	43,188
5年	23,156	20,804	24,229	25,366	26,732
子供	3,792	3,650	4,189	4,735	4,984
限定数次往復用旅券	10	11	16	15	22
渡航先追加	0	1	0	0	0
記載事項の訂正	1,969	2,038	2,106	2,188	2,394
査証欄の増補	190	196	196	224	300
合 計	74,042	73,768	78,779	77,340	77,620
紛失・盗難・焼失届	579	617	597	573	587

表 15 市町別・月別申請件数（広島県）

（単位：件）

窓口	種別	1月	2月	3月	4月	5月	6月	7月	8月	9月	10月	11月	12月	計
広島市	10年	2,038	2,015	2,017	1,759	1,929	1,731	1,991	2,252	1,412	1,321	1,283	1,214	20,962
	5年	1,066	966	896	767	1,230	1,226	1,135	1,374	742	663	687	742	11,494
	子供	183	231	233	208	259	315	301	198	145	176	210	170	2,629
	訂正	97	119	98	96	128	115	110	142	104	107	90	91	1,297
	増補	14	9	14	8	9	8	15	9	12	12	8	13	131
呉市	10年	292	287	299	247	274	216	283	296	198	211	167	155	2,925
	5年	170	186	175	110	151	159	210	177	124	105	94	98	1,759
	子供	13	29	23	23	35	30	34	15	15	22	29	14	282
	訂正	12	6	15	10	14	8	10	13	10	11	13	12	134
	増補	0	0	2	0	0	0	3	4	1	5	0	1	16
竹原市	10年	28	38	31	21	30	18	34	39	18	14	9	19	299
	5年	16	14	22	11	22	11	18	45	15	16	11	8	209
	子供	1	1	0	0	1	2	1	2	1	2	0	0	11
	訂正	0	0	0	1	1	1	0	0	2	1	0	2	8
	増補	0	0	0	0	0	1	0	0	0	0	1	0	2
三原市	10年	115	173	155	125	99	94	107	91	78	89	82	64	1,272
	5年	77	88	75	65	55	53	135	155	44	48	41	63	899
	子供	7	22	19	6	20	16	14	8	10	9	12	9	152
	訂正	4	5	8	5	6	5	6	8	5	5	4	6	67
	増補	1	1	0	0	0	1	1	0	3	1	0	0	8
尾道市	10年	187	174	158	164	152	138	157	189	95	92	84	114	1,704
	5年	88	95	90	79	84	72	195	425	50	62	60	74	1,374
	子供	10	19	13	12	20	17	23	26	2	12	22	19	195
	訂正	7	5	5	7	5	8	5	10	7	5	7	7	78
	増補	3	0	0	2	1	0	0	2	3	0	2	1	14
福山市	10年	635	577	537	612	586	547	594	629	419	434	389	374	6,333
	5年	321	360	357	321	496	348	512	467	179	200	309	277	4,147
	子供	66	85	55	59	87	83	75	58	44	45	45	42	744
	訂正	34	21	27	24	32	36	25	34	27	22	25	21	328
	増補	5	6	7	2	4	7	11	3	6	3	3	8	65
府中市	10年	38	54	54	45	43	36	49	35	54	33	21	25	487
	5年	16	26	31	56	84	30	30	37	28	9	37	27	411
	子供	0	7	3	1	0	10	3	6	3	3	5	1	42
	訂正	1	0	0	1	2	1	1	0	2	0	2	0	10
	増補	0	0	1	0	1	0	0	1	0	0	1	0	4
三次市	10年	44	30	40	37	38	41	35	51	34	19	32	22	423
	5年	28	34	25	20	39	48	45	182	39	19	28	21	528
	子供	6	1	4	1	12	8	3	2	4	4	3	3	51
	訂正	1	1	4	2	1	1	3	1	2	2	1	5	24
	増補	0	0	1	0	0	0	0	0	0	0	0	0	1
庄原市	10年	44	30	24	16	26	31	25	21	23	19	24	5	288
	5年	22	29	18	18	18	10	23	72	17	13	7	13	260
	子供	1	2	2	1	3	4	4	0	0	2	1	0	20
	訂正	1	0	0	0	0	3	0	0	0	0	0	1	5
	増補	0	0	0	0	0	0	0	1	0	0	0	0	1
大竹市	10年	37	29	50	22	41	28	31	41	29	27	23	13	371
	5年	24	27	22	21	26	23	17	23	9	12	20	15	239
	子供	1	3	9	6	2	4	8	4	0	3	4	1	45
	訂正	1	2	0	2	5	2	0	0	2	1	1	1	17
	増補	0	0	0	0	0	0	0	1	0	0	0	0	1
東広島市	10年	391	387	274	235	282	274	287	321	226	216	182	195	3,270
	5年	196	206	157	94	138	153	280	320	137	96	104	171	2,052
	子供	29	36	44	28	37	41	36	21	28	19	20	21	360
	訂正	14	16	16	15	13	5	17	29	18	16	24	13	196
	増補	0	2	2	1	5	0	3	2	0	1	2	2	20
廿日市市	10年	214	177	184	160	187	202	189	180	150	99	99	110	1,951
	5年	101	113	86	66	99	137	117	131	58	57	41	85	1,091
	子供	16	9	12	15	20	24	15	9	11	11	13	23	178
	訂正	6	11	10	11	8	4	9	12	5	4	4	12	96
	増補	1	0	1	0	3	1	4	2	0	2	1	3	18
安芸高田市	10年	40	28	35	22	25	26	20	37	17	23	14	15	302
	5年	11	9	17	9	44	117	21	42	12	15	7	9	313
	子供	2	1	0	2	5	0	3	2	0	0	4	0	19
	訂正	0	1	2	0	2	0	1	0	0	0	0	0	6
	増補	0	0	0	0	0	0	0	1	1	1	0	0	3

(単位：件)

窓口	種別	1月	2月	3月	4月	5月	6月	7月	8月	9月	10月	11月	12月	計
江田島市	10年	14	17	23	11	18	16	18	17	14	19	11	9	187
	5年	16	19	14	8	8	18	18	22	13	11	8	10	165
	子供	4	4	2	3	0	2	0	2	1	3	6	1	28
	訂正	0	0	1	1	0	0	1	0	2	2	0	0	7
	増補	0	0	0	1	0	0	0	1	0	0	0	0	2
府中町	10年	67	97	68	87	76	93	83	102	48	60	30	51	862
	5年	49	53	59	35	43	71	42	75	33	32	22	29	543
	子供	9	12	8	5	8	10	17	4	5	5	7	3	93
	訂正	5	6	6	6	8	4	4	8	3	6	3	6	65
	増補	0	0	0	0	2	0	0	0	0	1	1	1	5
海田町	10年	36	30	52	26	45	31	50	40	41	24	28	29	432
	5年	27	17	20	29	21	33	28	38	19	13	8	19	272
	子供	2	2	2	1	3	2	7	2	5	4	3	3	36
	訂正	0	1	3	8	1	3	3	1	3	2	0	0	25
	増補	0	0	0	0	0	0	0	0	0	0	0	0	0
熊野町	10年	28	29	27	23	25	24	42	34	19	14	19	14	298
	5年	18	13	13	18	15	16	14	18	8	9	9	6	157
	子供	4	2	3	1	2	1	0	1	0	6	2	0	22
	訂正	0	0	0	0	1	2	2	1	1	1	1	1	10
	増補	0	0	0	0	0	1	0	0	1	0	0	0	2
坂町	10年	9	23	7	9	15	19	14	20	9	8	13	8	154
	5年	16	6	15	9	3	33	16	19	9	1	8	6	141
	子供	0	1	1	0	0	3	6	0	0	4	2	0	17
	訂正	1	0	0	2	0	2	1	2	1	1	0	0	10
	増補	0	0	0	0	0	0	0	0	0	0	1	0	1
安芸太田町	10年	4	8	7	1	3	5	8	2	5	4	3	0	50
	5年	4	1	2	3	3	3	4	0	3	1	1	2	27
	子供	1	0	1	0	0	0	0	3	0	0	1	0	6
	訂正	0	0	0	1	0	1	1	0	0	0	1	0	4
	増補	0	0	0	0	0	0	0	0	0	0	0	0	0
北広島町	10年	21	15	20	30	24	17	12	19	15	14	8	8	203
	5年	11	10	6	19	28	8	19	43	11	10	6	14	185
	子供	1	2	0	9	0	2	3	0	2	3	0	0	22
	訂正	1	0	0	1	0	0	1	0	1	0	0	0	4
	増補	0	0	0	0	0	0	0	0	0	0	0	0	0
大崎上島町	10年	7	8	2	8	3	6	4	9	6	4	0	3	60
	5年	6	12	5	9	6	5	8	6	1	2	1	0	61
	子供	1	0	0	0	0	1	0	0	0	1	0	1	4
	訂正	0	0	0	0	0	0	0	0	0	1	0	0	1
	増補	0	0	0	0	0	0	0	0	0	0	1	0	1
世羅町	10年	15	23	19	5	9	10	18	6	9	5	10	6	135
	5年	15	18	11	2	6	20	64	63	5	10	5	5	224
	子供	0	0	0	0	0	0	2	0	1	0	1	0	4
	訂正	0	0	0	0	0	0	1	0	0	0	0	1	2
	増補	0	0	1	0	0	0	0	0	0	0	0	0	1
神石高原町	10年	11	8	9	1	5	6	2	14	1	4	2	4	67
	5年	9	5	3	8	6	5	4	6	4	1	3	6	60
	子供	3	1	0	1	0	0	0	0	0	0	1	0	6
	訂正	0	0	0	0	0	0	0	0	0	0	0	0	0
	増補	0	0	0	0	0	0	0	0	0	0	0	0	0
市町計	10年	4,315	4,257	4,092	3,666	3,935	3,609	4,053	4,445	2,920	2,753	2,533	2,457	43,035
	5年	2,307	2,307	2,119	1,777	2,625	2,599	2,955	3,740	1,560	1,405	1,517	1,700	26,611
	子供	360	470	434	382	514	575	555	363	277	334	391	311	4,966
	訂正	185	194	195	193	227	201	201	261	195	187	176	179	2,394
	増補	24	18	29	14	25	19	37	27	27	26	21	29	296
県	10年	5	3	6	9	8	5	12	4	8	37	31	25	153
	5年	9	3	2	8	6	3	6	0	10	22	25	27	121
	子供	1	0	1	3	0	0	0	1	2	1	6	3	18
	訂正	0	0	0	0	0	0	0	0	0	0	0	0	0
	増補	1	0	0	0	2	0	0	0	1	0	0	0	4
	限定	3	2	2	1	3	1	2	1	1	2	2	2	22
	渡航先追加	0	0	0	0	0	0	0	0	0	0	0	0	0
合計	10年	4,320	4,260	4,098	3,675	3,943	3,614	4,065	4,449	2,928	2,790	2,564	2,482	43,188
	5年	2,316	2,310	2,121	1,785	2,631	2,602	2,961	3,740	1,570	1,427	1,542	1,727	26,732
	子供	361	470	435	385	514	575	555	364	279	335	397	314	4,984
	訂正	185	194	195	193	227	201	201	261	195	187	176	179	2,394
	増補	25	18	29	14	27	19	37	27	28	26	21	29	300
	限定	3	2	2	1	3	1	2	1	1	2	2	2	22
	渡航先追加	0	0	0	0	0	0	0	0	0	0	0	0	0

## 2 発行

表 16 年次別・月別発行件数（広島県）

（単位：件，％）

月	平成20年	平成21年	平成22年	平成23年	平成24年
1	6,570	7,114	7,366	6,532	6,834
2	6,689	6,446	6,838	6,460	7,165
3	6,354	7,295	7,209	6,782	6,649
4	5,801	6,913	6,585	5,248	5,866
5	6,256	4,638	6,302	6,133	6,985
6	5,918	5,398	6,270	6,515	6,783
7	6,893	6,964	6,840	7,155	7,344
8	7,409	7,189	8,473	9,321	8,852
9	5,441	5,274	6,117	6,012	4,880
10	4,995	4,988	5,163	5,086	4,589
11	4,190	4,369	4,643	4,919	4,436
12	5,014	4,702	4,721	4,608	4,442
計	71,530	71,290	76,527	74,771	74,825
月平均件数	5,961	5,941	6,377	6,231	6,235
対前年増加件数	△ 8,324	△ 240	5,237	△ 1,756	54
対前年比	89.6	99.7	107.3	97.7	100.1

表 17 年次別・年齢別発行件数（広島県）

（単位：件，％）

年齢区分		平成20年	平成21年	平成22年	平成23年	平成24年
実数	11歳以下	11,893	3,653	4,190	4,731	4,973
	12～19歳		5,288	8,017	9,066	9,872
	20～29歳	14,954	15,030	15,760	16,286	16,702
	30～39歳	11,705	11,243	12,208	12,162	12,110
	40～49歳	8,649	8,368	9,307	9,497	9,461
	50～59歳	11,077	11,308	11,151	9,668	9,279
	60～69歳	9,421	11,736	11,469	9,640	8,902
	70～79歳	3,291	4,054	3,811	3,153	2,968
	80歳以上	540	610	614	568	558
計	71,530	71,290	76,527	74,771	74,825	
構成比	11歳以下	16.6	5.1	5.5	6.3	6.6
	12～19歳		7.4	10.5	12.1	13.2
	20～29歳	20.9	21.1	20.6	21.8	22.3
	30～39歳	16.4	15.8	16.0	16.3	16.2
	40～49歳	12.1	11.7	12.2	12.7	12.6
	50～59歳	15.5	15.9	14.6	12.9	12.4
	60～69歳	13.2	16.5	15.0	12.9	11.9
	70～79歳	4.6	5.7	5.0	4.2	4.0
	80歳以上	0.8	0.9	0.8	0.8	0.7
計	100.0	100.0	100.0	100.0	100.0	



表 18 年次別・性別発行件数（広島県・全国）

（単位：件，％）

区分		平成20年	平成21年	平成22年	平成23年	平成24年	
広島県	実数	男	35,709	33,287	36,633	35,437	36,144
		女	35,821	38,003	39,894	39,334	38,681
		計	71,530	71,290	76,527	74,771	74,825
	構成比	男	49.9	46.7	47.9	47.4	48.3
		女	50.1	53.3	52.1	52.6	51.7
		計	100.0	100.0	100.0	100.0	100.0
全国	実数	男	1,881,215	1,889,948	2,001,408	1,860,359	1,873,607
		女	1,920,169	2,125,522	2,183,672	2,101,023	2,050,401
		計	3,801,384	4,015,470	4,185,080	3,961,382	3,924,008
	構成比	男	49.5	47.1	47.8	47.0	47.7
		女	50.5	52.9	52.2	53.0	52.3
		計	100.0	100.0	100.0	100.0	100.0

表 19 年次別・都道府県別発行件数

(単位：件)

都道府県	平成20年		平成21年		平成22年		平成23年		平成24年	
	発行件数	順位	発行件数	順位	発行件数	順位	発行件数	順位	発行件数	順位
北海道	93,855	10	99,940	10	110,197	10	107,425	10	112,212	10
青森	16,095	42	16,561	42	18,940	42	16,435	43	18,765	42
岩手	17,451	41	17,011	41	19,455	40	16,759	41	20,756	40
宮城	45,361	20	45,632	23	49,057	22	44,413	23	57,878	15
秋田	15,429	44	14,136	44	15,937	44	15,101	44	16,378	43
山形	19,914	37	18,655	39	21,175	38	19,643	40	21,430	38
福島	37,479	24	35,820	25	40,353	25	33,955	26	42,709	24
茨城	79,554	12	80,447	12	89,639	12	80,621	12	81,234	12
栃木	49,120	17	48,782	18	53,919	17	51,412	17	52,019	17
群馬	47,342	18	47,942	19	51,536	19	48,991	19	49,020	20
埼玉	234,531	5	249,685	5	258,672	5	242,331	5	240,533	5
千葉	227,346	6	245,425	6	247,034	6	226,683	6	218,666	6
東京	615,734	1	658,226	1	671,634	1	633,272	1	599,251	1
神奈川	380,823	2	399,968	2	409,718	2	382,067	2	364,763	2
新潟	45,347	21	46,747	20	50,692	20	48,363	21	50,372	19
富山	25,030	32	24,851	34	26,716	32	27,450	32	27,736	32
石川	30,613	26	28,016	29	30,580	28	30,491	28	30,930	28
福井	19,273	38	19,307	38	21,352	37	20,171	38	20,828	39
山梨	22,541	35	23,917	35	26,085	35	23,859	35	23,761	35
長野	53,163	15	50,816	17	54,314	16	51,635	16	50,402	18
岐阜	60,077	14	62,019	14	64,720	14	60,984	14	60,109	14
静岡	106,287	9	116,932	9	123,828	9	115,920	9	114,096	9
愛知	260,727	4	265,652	4	279,921	4	266,364	4	259,968	4
三重	52,085	16	52,501	15	58,347	15	53,894	15	54,100	16
滋賀	45,084	22	46,502	21	50,301	21	48,512	20	47,778	22
京都	88,259	11	93,947	11	97,310	11	92,081	11	90,777	11
大阪	290,609	3	317,728	3	326,542	3	309,902	3	304,696	3
兵庫	187,965	7	201,640	7	207,433	7	195,875	7	189,637	7
奈良	47,186	19	51,139	16	53,269	18	49,616	18	48,305	21
和歌山	23,244	34	25,512	32	26,413	33	24,677	34	24,649	34
鳥取	12,554	45	12,572	45	13,081	45	12,241	46	11,607	47
島根	11,371	46	11,813	47	12,361	47	11,984	47	12,100	46
岡山	44,518	23	45,828	22	47,180	23	46,434	22	45,847	23
広島	71,530	13	71,290	13	76,527	13	74,771	13	74,825	13
山口	29,724	27	32,066	26	33,111	26	31,427	27	31,838	27
徳島	15,704	43	16,216	43	18,719	43	16,664	42	15,902	44
香川	21,736	36	22,758	36	23,756	36	22,225	36	22,579	36
愛媛	25,216	31	26,587	31	28,459	31	27,965	31	26,882	33
高知	10,598	47	11,886	46	13,044	46	12,532	45	12,597	45
福岡	145,292	8	168,637	8	166,747	8	165,230	8	167,433	8
佐賀	17,861	39	19,949	37	20,050	39	20,239	37	22,225	37
長崎	26,453	30	28,573	28	29,534	29	28,719	30	29,926	30
熊本	36,141	25	40,250	24	41,399	24	41,252	24	42,147	25
大分	23,794	33	25,091	33	26,108	34	27,292	33	28,162	31
宮崎	17,603	40	18,622	40	19,278	41	19,955	39	20,469	41
鹿児島	26,479	29	27,755	30	28,858	30	29,338	29	30,501	29
沖縄	27,281	28	30,096	27	31,772	27	34,212	25	35,210	26
外務省	5	—	25	—	7	—	0	—	0	—
合計	3,801,384	—	4,015,470	—	4,185,080	—	3,961,382	—	3,924,008	—

表 20 年次別・都道府県別人口千人当たり発行件数

(単位：件)

都道府県	平成20年		平成21年		平成22年		平成23年		平成24年	
	発行件数	順位	発行件数	順位	発行件数	順位	発行件数	順位	発行件数	順位
北海道	17.0	39	18.2	38	20.1	37	19.6	37	20.6	36
青森	11.6	47	12.0	47	13.8	47	12.1	47	13.9	47
岩手	13.0	46	12.7	46	14.7	46	12.8	46	16.0	45
宮城	19.5	34	19.6	36	21.0	35	19.2	38	25.0	26
秋田	14.0	44	12.9	45	14.7	45	14.1	45	15.5	46
山形	16.8	40	15.9	43	18.2	40	17.0	42	18.7	40
福島	18.3	37	17.6	39	20.0	39	17.1	41	21.8	33
茨城	27.2	15	27.6	16	30.6	16	27.6	16	27.9	16
栃木	24.8	20	24.7	19	27.2	17	26.0	19	26.4	20
群馬	24.0	22	24.3	20	26.1	22	24.9	23	25.0	25
埼玉	33.4	9	35.5	9	36.4	9	34.0	10	33.8	10
千葉	37.6	3	40.5	3	40.3	3	36.9	3	35.7	3
東京	49.1	1	52.3	1	52.3	1	49.2	1	46.4	1
神奈川	43.4	2	45.4	2	45.9	2	42.8	2	40.8	2
新潟	19.1	35	19.7	35	21.5	34	20.6	34	21.6	34
富山	23.0	25	23.0	26	24.7	24	25.5	20	25.9	22
石川	26.4	16	24.2	21	26.4	21	26.4	18	26.8	17
福井	24.1	21	24.2	22	26.9	19	25.4	21	26.4	21
山梨	26.3	17	28.0	15	30.7	15	28.2	15	28.3	15
長野	24.9	19	23.9	23	25.6	23	24.4	25	23.9	27
岐阜	29.3	11	30.3	13	31.7	14	29.9	13	29.6	14
静岡	28.6	13	31.6	12	33.4	11	31.4	12	31.0	12
愛知	36.2	4	36.8	4	38.6	4	36.7	4	35.7	4
三重	28.5	14	28.8	14	32.0	13	29.7	14	29.9	13
滋賀	32.8	10	33.7	10	36.2	10	34.8	9	34.2	9
京都	34.1	6	36.4	8	37.5	8	35.6	8	35.1	5
大阪	33.6	8	36.8	5	37.5	7	35.6	6	35.0	6
兵庫	34.2	5	36.6	7	37.7	6	35.6	7	34.5	8
奈良	33.8	7	36.8	6	38.3	5	35.8	5	35.0	7
和歌山	23.1	23	25.5	17	26.5	20	24.9	22	25.1	24
鳥取	21.2	27	21.4	31	22.4	32	21.0	33	20.1	38
島根	15.8	41	16.5	40	17.3	41	16.9	43	17.2	43
岡山	23.1	24	23.8	24	24.5	25	24.2	26	23.9	29
広島	25.2	18	25.2	18	27.1	18	26.5	17	26.6	18
山口	20.5	29	22.2	29	23.0	29	22.0	31	22.4	32
徳島	19.9	33	20.7	33	24.0	27	21.5	32	20.6	37
香川	21.8	26	22.9	27	24.0	26	22.6	30	23.0	31
愛媛	17.6	38	18.6	37	20.0	38	19.7	36	19.1	39
高知	13.7	45	15.6	44	17.1	42	16.6	44	16.8	44
福岡	29.0	12	33.6	11	33.1	12	32.8	11	33.2	11
佐賀	21.0	28	23.5	25	23.7	28	24.0	27	26.5	19
長崎	18.4	36	20.1	34	20.8	36	20.4	35	21.3	35
熊本	19.9	31	22.3	28	22.9	31	22.9	29	23.4	30
大分	20.0	30	21.1	32	22.0	33	23.1	28	23.9	28
宮崎	15.5	42	16.5	41	17.0	43	17.7	39	18.2	41
鹿児島	15.5	43	16.3	42	17.0	44	17.3	40	18.1	42
沖縄	19.9	32	21.9	30	22.9	30	24.6	24	25.1	23
全国	30.2	—	31.9	—	33.1	—	31.4	—	31.2	—

### 3 交 付

表 21 年次別・月別交付件数（広島県）

（単位：件，％）

月	平成20年	平成21年	平成22年	平成23年	平成24年
1	6,181	6,783	6,740	6,013	6,413
2	6,836	6,699	7,162	6,697	7,260
3	6,742	7,264	7,169	7,140	7,105
4	6,398	7,321	7,286	5,647	6,255
5	5,984	5,030	6,169	5,819	6,529
6	6,125	5,361	6,448	6,559	7,122
7	6,472	6,494	6,808	7,115	7,287
8	8,119	7,751	8,794	9,522	9,428
9	5,870	5,700	6,445	6,656	5,841
10	5,401	5,523	5,919	5,637	4,946
11	4,368	4,509	4,651	4,974	4,434
12	5,001	4,942	5,090	5,078	4,763
計	73,497	73,377	78,681	76,857	77,383
月平均件数	6,125	6,115	6,557	6,405	6,449
対前年増加件数	△ 8,582	△ 120	5,304	△ 1,824	526
対前年比	89.5	99.8	107.2	97.7	100.7

表 22 年次別・種類別交付件数（広島県）

（単位：件）

種類別	平成20年	平成21年	平成22年	平成23年	平成24年
数次往復用旅券	71,307	71,154	76,356	74,444	74,695
10年	44,545	46,851	48,076	44,600	43,168
5年	22,948	20,680	24,106	25,136	26,559
子供	3,814	3,623	4,174	4,708	4,968
限定数次往復用旅券	9	11	14	15	17
渡航先追加	0	1	0	0	0
記載事項の訂正	1,985	2,017	2,113	2,170	2,377
査証欄の増補	196	194	198	228	294
合 計	73,497	73,377	78,681	76,857	77,383

表 23 市町別・月別交付件数（広島県）

（単位：件）

窓口	種別	1月	2月	3月	4月	5月	6月	7月	8月	9月	10月	11月	12月	計
広島市	10年	1,826	1,982	2,034	1,859	1,782	1,763	1,922	2,154	1,696	1,383	1,207	1,303	20,911
	5年	1,003	1,015	939	719	969	1,284	1,154	1,454	835	707	610	748	11,437
	子供	160	217	237	231	207	296	356	210	157	168	173	213	2,625
	訂正	102	97	98	115	108	130	106	138	107	103	88	101	1,293
	増補	17	9	11	10	9	8	13	9	10	15	7	13	131
呉市	10年	243	324	273	275	245	256	215	344	222	211	175	159	2,942
	5年	145	183	168	141	114	173	151	248	135	99	90	103	1,750
	子供	9	25	21	29	23	33	35	21	17	18	26	20	277
	訂正	10	6	13	11	10	14	8	12	14	8	16	9	131
	増補	0	0	2	0	0	0	1	6	1	4	1	0	15
竹原市	10年	19	33	41	24	27	20	20	50	17	19	9	13	292
	5年	14	18	23	8	10	18	18	37	29	16	9	10	210
	子供	1	0	1	0	1	0	3	0	3	2	0	0	11
	訂正	0	0	0	0	2	1	0	0	2	1	0	0	6
	増補	0	0	0	0	0	1	0	0	0	0	1	0	2
三原市	10年	115	137	178	134	109	97	82	126	71	94	85	49	1,277
	5年	81	70	92	71	60	44	70	207	61	56	42	48	902
	子供	6	12	22	17	9	17	12	17	7	12	8	8	147
	訂正	4	4	7	6	6	5	8	7	5	3	6	5	66
	増補	1	0	1	0	0	0	2	0	3	1	0	0	8
尾道市	10年	158	185	159	156	184	127	159	176	120	107	72	103	1,706
	5年	103	90	82	92	80	55	116	475	101	72	44	73	1,383
	子供	13	12	24	6	16	23	17	28	10	8	14	25	196
	訂正	9	7	4	6	3	7	7	9	7	8	8	4	79
	増補	3	0	0	2	0	1	0	2	0	3	2	0	13
福山市	10年	529	611	565	558	609	574	546	682	461	437	389	373	6,334
	5年	290	331	377	322	369	377	521	556	230	185	223	299	4,080
	子供	51	76	68	62	65	87	83	56	54	46	43	48	739
	訂正	32	23	29	25	32	27	30	37	28	21	23	20	327
	増補	4	5	10	1	4	6	8	7	5	5	3	4	62
府中市	10年	30	47	53	49	41	35	47	49	42	38	30	22	483
	5年	18	23	32	30	106	30	17	48	31	18	16	32	401
	子供	1	2	6	2	1	7	3	6	3	5	4	2	42
	訂正	1	0	0	1	1	1	1	1	0	2	1	1	10
	増補	0	0	0	1	1	0	0	1	0	0	1	0	4
三次市	10年	39	37	33	41	38	35	37	43	41	20	32	25	421
	5年	25	31	29	24	26	42	45	145	90	21	28	19	525
	子供	4	4	4	1	7	10	4	4	1	4	4	3	50
	訂正	1	1	3	1	3	1	2	1	3	2	0	3	21
	増補	0	0	1	0	0	0	0	0	0	0	0	0	1
庄原市	10年	30	41	27	25	20	24	26	30	14	22	19	19	297
	5年	18	26	23	21	14	13	18	69	21	13	13	9	258
	子供	1	2	0	3	0	6	3	2	0	0	2	1	20
	訂正	0	0	0	0	0	1	2	1	0	0	0	0	4
	増補	0	0	0	0	0	0	0	1	0	0	0	0	1
大竹市	10年	30	36	39	38	30	34	28	39	36	24	27	17	378
	5年	19	24	26	20	19	28	18	30	8	10	8	25	235
	子供	0	4	7	3	5	2	7	7	1	4	1	4	45
	訂正	3	1	0	2	6	2	0	0	2	0	2	1	19
	増補	0	0	0	0	0	0	0	1	0	0	0	0	1
東広島市	10年	311	406	327	240	259	255	274	338	243	225	206	185	3,269
	5年	202	221	181	111	111	157	184	387	162	121	99	113	2,049
	子供	25	32	42	35	31	46	35	25	26	22	24	20	363
	訂正	13	14	16	19	14	8	6	27	24	15	23	13	192
	増補	0	2	2	1	5	0	1	3	1	0	3	1	19
廿日市市	10年	168	191	198	166	167	181	190	192	158	118	101	104	1,934
	5年	87	102	110	66	75	142	115	138	83	53	42	67	1,080
	子供	12	15	11	18	8	20	24	15	6	11	11	18	169
	訂正	7	8	10	13	4	10	5	13	7	5	3	9	94
	増補	1	0	1	0	2	2	3	3	0	1	2	3	18
安芸高田市	10年	36	31	32	22	32	23	19	33	26	19	19	14	306
	5年	8	13	13	9	21	109	50	36	18	13	11	8	309
	子供	2	1	0	1	5	1	2	2	1	0	4	0	19
	訂正	0	1	2	0	2	0	0	1	0	0	0	0	6
	増補	0	0	0	0	0	0	0	1	1	0	1	0	3

(単位：件)

窓口	種別	1月	2月	3月	4月	5月	6月	7月	8月	9月	10月	11月	12月	計
江田島市	10年	12	13	23	14	15	15	19	17	15	18	10	13	184
	5年	19	19	19	8	4	13	19	26	14	9	12	8	170
	子供	6	0	6	2	0	3	0	1	2	0	4	5	29
	訂正	0	0	1	1	0	0	0	0	3	1	1	0	7
	増補	0	0	0	1	0	0	0	0	1	0	0	0	2
府中町	10年	48	93	67	82	88	94	75	105	65	60	43	39	859
	5年	39	42	62	41	39	64	50	66	51	31	30	14	529
	子供	9	9	9	12	2	13	13	8	5	3	9	6	98
	訂正	5	5	9	6	4	7	3	5	4	8	2	7	65
	増補	0	0	0	0	2	0	0	0	0	0	1	1	5
海田町	10年	30	42	35	40	32	44	34	47	35	36	32	24	431
	5年	27	21	17	21	26	30	26	39	18	16	12	11	264
	子供	4	2	1	1	1	3	6	4	3	4	4	4	37
	訂正	1	1	2	7	3	3	1	4	0	3	2	0	27
	増補	0	0	0	0	0	0	0	0	0	0	0	0	0
熊野町	10年	25	34	25	25	31	23	30	36	29	13	25	13	309
	5年	15	12	9	19	18	15	13	20	11	11	12	6	161
	子供	0	6	0	3	2	2	0	1	0	1	6	1	22
	訂正	0	0	0	0	1	1	3	1	1	1	1	1	10
	増補	0	0	0	0	0	0	1	0	1	0	0	0	2
坂 町	10年	10	20	14	8	11	19	16	20	12	7	7	15	159
	5年	12	10	13	9	6	8	35	21	11	4	6	7	142
	子供	0	1	1	0	0	3	2	4	0	0	6	0	17
	訂正	0	1	0	1	1	2	1	1	2	1	0	0	10
	増補	0	0	0	0	0	0	0	0	0	0	1	0	1
安芸太田町	10年	1	9	9	3	1	4	9	4	2	4	5	1	52
	5年	2	4	0	1	2	5	4	2	3	1	0	1	25
	子供	0	1	0	1	0	0	0	3	0	0	0	1	6
	訂正	0	0	0	0	1	1	1	0	0	0	0	1	4
	増補	0	0	0	0	0	0	0	0	0	0	0	0	0
北広島町	10年	19	16	13	30	30	17	13	15	16	17	7	5	198
	5年	11	9	3	10	31	13	5	58	7	13	4	9	173
	子供	1	0	1	0	9	2	3	1	2	3	0	0	22
	訂正	0	1	0	1	0	0	1	0	1	0	0	0	4
	増補	0	0	0	0	0	0	0	0	0	0	0	0	0
大崎上島町	10年	1	12	4	4	7	5	5	3	11	3	1	1	57
	5年	1	14	2	12	7	6	6	8	3	1	1	1	62
	子供	0	1	0	0	0	1	0	0	0	1	0	1	4
	訂正	0	0	0	0	0	0	0	0	0	1	0	0	1
	増補	0	0	0	0	0	0	0	0	0	0	1	0	1
世羅町	10年	14	22	19	13	9	7	17	10	7	8	6	7	139
	5年	14	24	9	7	5	12	16	111	9	8	8	7	230
	子供	1	0	0	0	0	0	2	0	1	0	1	0	5
	訂正	0	0	0	0	0	0	0	1	0	0	0	0	1
	増補	0	0	1	0	0	0	0	0	0	0	0	0	1
神石高原町	10年	11	10	9	6	2	6	4	6	11	3	2	3	73
	5年	14	6	4	2	10	5	5	6	6	1	3	1	63
	子供	1	3	1	0	1	0	0	0	0	0	0	1	7
	訂正	0	0	0	0	0	0	0	0	0	0	0	0	0
	増補	0	0	0	0	0	0	0	0	0	0	0	0	0
市町計	10年	3,705	4,332	4,177	3,812	3,769	3,658	3,787	4,519	3,350	2,886	2,509	2,507	43,011
	5年	2,167	2,308	2,233	1,764	2,122	2,643	2,656	4,187	1,937	1,479	1,323	1,619	26,438
	子供	307	425	462	427	393	575	610	415	299	312	344	381	4,950
	訂正	188	170	194	215	201	221	185	259	210	183	176	175	2,377
	増補	26	16	29	16	23	18	29	34	23	30	24	22	290
県	10年	5	3	7	8	10	4	12	8	9	35	30	26	157
	5年	10	4	2	8	7	3	6	1	10	20	23	27	121
	子供	1	0	1	2	1	0	0	1	2	1	4	5	18
	訂正	0	0	0	0	0	0	0	0	0	0	0	0	0
	増補	1	0	0	0	2	0	0	0	1	0	0	0	4
	限定	3	2	0	3	1	0	2	4	0	0	1	1	17
	渡航先追加	0	0	0	0	0	0	0	0	0	0	0	0	0
合 計	10年	3,710	4,335	4,184	3,820	3,779	3,662	3,799	4,527	3,359	2,921	2,539	2,533	43,168
	5年	2,177	2,312	2,235	1,772	2,129	2,646	2,662	4,188	1,947	1,499	1,346	1,646	26,559
	子供	308	425	463	429	394	575	610	416	301	313	348	386	4,968
	訂正	188	170	194	215	201	221	185	259	210	183	176	175	2,377
	増補	27	16	29	16	25	18	29	34	24	30	24	22	294
	限定	3	2	0	3	1	0	2	4	0	0	1	1	17
	渡航先追加	0	0	0	0	0	0	0	0	0	0	0	0	0

#### 4 有効旅券

表 24 各年末現在発行都道府県別有効旅券数

(単位：冊)

都道府県	平成20年		平成21年		平成22年		平成23年		平成24年	
	有効旅券数	順位	有効旅券数	順位	有効旅券数	順位	有効旅券数	順位	有効旅券数	順位
北海道	900,772	9	848,138	10	804,091	10	787,260	10	790,449	10
青森	145,642	42	136,205	42	126,735	42	121,847	43	122,166	42
岩手	156,497	40	145,982	41	136,918	41	130,508	41	131,631	41
宮城	393,831	21	373,816	21	355,823	21	345,748	21	357,397	20
秋田	128,531	44	120,840	44	116,090	44	112,768	44	111,284	44
山形	175,552	37	163,218	37	152,423	38	145,544	38	144,716	38
福島	320,732	24	300,668	25	284,087	25	270,710	25	272,818	25
茨城	665,258	12	637,183	12	616,920	12	611,700	12	618,595	12
栃木	412,902	18	393,406	18	377,363	17	374,096	17	378,382	17
群馬	414,973	17	394,868	17	376,777	18	370,065	18	370,888	19
埼玉	1,913,591	5	1,855,413	5	1,803,310	5	1,804,488	5	1,834,027	5
千葉	1,830,836	6	1,779,701	6	1,732,889	6	1,737,121	6	1,763,808	6
東京	4,622,550	1	4,552,250	1	4,501,709	1	4,587,220	1	4,705,958	1
神奈川	2,987,152	2	2,913,904	2	2,850,656	2	2,876,115	2	2,927,154	2
新潟	395,205	20	375,572	20	358,185	20	351,158	20	353,137	21
富山	231,653	28	217,750	30	204,376	31	198,130	31	199,043	31
石川	255,015	27	241,832	27	229,799	27	225,376	27	226,451	27
福井	170,732	38	162,306	38	153,844	37	149,269	37	149,678	37
山梨	203,712	35	193,553	35	184,288	35	180,358	35	180,876	35
長野	462,154	15	436,335	15	412,225	15	401,064	15	398,845	16
岐阜	522,603	14	498,295	14	475,374	14	467,148	14	470,764	14
静岡	881,657	10	857,800	9	834,733	9	830,382	9	843,136	9
愛知	2,117,066	4	2,056,931	4	1,997,734	4	1,993,956	4	2,026,830	4
三重	437,073	16	420,494	16	406,151	16	400,761	16	404,734	15
滋賀	367,043	23	356,386	23	345,672	22	344,222	22	350,122	22
京都	720,344	11	698,320	11	675,799	11	672,325	11	683,579	11
大阪	2,434,667	3	2,353,396	3	2,270,434	3	2,268,793	3	2,313,512	3
兵庫	1,535,148	7	1,488,103	7	1,442,532	7	1,440,436	7	1,464,011	7
奈良	408,143	19	390,608	19	373,269	19	369,080	19	371,297	18
和歌山	206,427	34	196,644	34	186,107	34	181,988	34	183,042	34
鳥取	107,306	45	101,132	45	95,090	45	90,933	45	88,466	46
島根	100,681	47	94,910	47	90,468	47	86,701	47	85,413	47
岡山	373,093	22	359,088	22	345,194	23	340,364	23	342,682	23
広島	619,746	13	592,657	13	569,364	13	561,570	13	564,598	13
山口	265,808	26	253,598	26	240,771	26	235,539	26	236,446	26
徳島	139,794	43	132,208	43	125,577	43	122,406	42	121,710	43
香川	192,351	36	183,118	36	174,015	36	170,101	36	171,053	36
愛媛	226,889	30	216,815	31	206,410	30	201,829	29	201,170	29
高知	103,677	46	97,507	46	92,098	46	89,472	46	90,095	45
福岡	1,228,199	8	1,190,915	8	1,150,039	8	1,150,702	8	1,178,956	8
佐賀	155,076	41	147,550	40	141,244	40	138,952	39	141,295	39
長崎	212,387	33	204,600	32	198,443	32	195,336	32	197,498	32
熊本	316,540	25	304,484	24	291,057	24	286,800	24	289,887	24
大分	213,040	32	201,004	33	188,635	33	184,138	33	184,617	33
宮崎	158,890	39	150,765	39	143,018	39	138,689	40	139,156	40
鹿児島	231,632	29	219,760	29	209,561	29	200,882	30	201,098	30
沖縄	226,398	31	221,023	28	214,746	28	217,075	28	223,194	28
合計	31,288,968	—	30,231,051	—	29,262,043	—	29,161,125	—	29,605,664	—

表 25 発行都道府県別人口千人当たり有効旅券数（各年末現在）

(単位：冊)

都道府県	平成20年		平成21年		平成22年		平成23年		平成24年	
	有効旅券数	順位	有効旅券数	順位	有効旅券数	順位	有効旅券数	順位	有効旅券数	順位
北海道	163.3	36	154.5	36	146.5	36	144.0	36	145.2	36
青森	104.9	47	99.1	47	92.5	47	89.6	47	90.7	47
岩手	116.2	46	109.3	46	103.3	46	99.7	46	101.3	46
宮城	169.1	33	160.9	33	152.3	34	149.4	35	154.4	33
秋田	116.3	45	110.6	45	107.2	45	105.2	45	105.0	45
山形	148.5	39	139.1	40	131.1	40	125.9	40	126.3	40
福島	157.0	38	148.1	38	140.6	38	136.7	39	139.5	39
茨城	227.6	16	218.2	16	210.6	16	209.6	16	212.8	16
栃木	208.4	23	199.0	23	190.5	22	189.4	20	192.3	19
群馬	210.1	22	200.4	22	191.1	21	188.2	22	189.3	22
埼玉	272.6	9	263.5	9	253.8	9	253.5	9	257.4	9
千葉	303.2	3	293.7	3	282.5	3	283.1	3	288.3	3
東京	368.3	1	361.4	1	350.8	1	356.5	1	364.4	1
神奈川	340.1	2	330.6	2	319.5	2	321.9	2	327.2	2
新潟	166.1	34	158.7	35	151.6	35	149.4	34	151.2	35
富山	212.9	21	201.2	21	188.9	23	184.0	23	185.7	24
石川	220.2	17	209.2	18	198.1	18	194.8	18	196.2	18
福井	213.1	20	203.4	20	193.5	20	188.2	21	189.7	20
山梨	237.7	14	226.9	15	216.6	15	213.2	15	215.1	15
長野	216.5	19	205.2	19	194.2	19	189.6	19	189.4	21
岐阜	254.6	11	243.8	11	232.7	11	229.3	11	232.0	12
静岡	237.5	15	231.5	13	225.4	13	224.8	13	228.9	13
愛知	293.9	4	284.9	4	275.7	4	274.6	4	278.5	4
三重	239.1	13	230.7	14	222.9	14	220.7	14	223.5	14
滋賀	266.9	10	258.6	10	248.9	10	246.9	10	250.8	10
京都	278.4	8	270.6	7	260.6	8	259.6	8	264.5	8
大阪	281.8	6	272.4	6	261.0	7	260.8	7	266.0	7
兵庫	278.9	7	270.4	8	261.9	6	261.7	6	266.4	6
奈良	292.6	5	280.8	5	268.3	5	266.1	5	268.9	5
和歌山	205.0	24	196.6	24	186.7	24	183.8	24	186.2	23
鳥取	181.6	29	172.3	29	162.5	29	156.2	31	153.1	34
島根	139.8	42	132.7	42	126.9	41	122.5	42	121.7	42
岡山	193.3	25	186.6	25	179.2	25	177.1	25	178.6	25
広島	218.5	18	209.3	17	201.3	17	198.9	17	200.4	17
山口	183.1	27	175.6	27	167.3	27	164.6	28	166.5	28
徳島	177.0	31	168.4	32	160.8	31	157.7	30	157.7	31
香川	193.1	26	184.6	26	176.0	26	172.7	26	174.2	26
愛媛	158.0	37	151.7	37	145.1	37	142.5	37	142.9	37
高知	134.5	44	127.6	44	121.0	44	118.5	44	120.3	43
福岡	245.0	12	237.5	12	228.6	12	228.4	12	233.7	11
佐賀	182.0	28	173.8	28	167.0	28	164.8	27	168.2	27
長崎	148.1	40	143.7	39	139.7	39	138.4	38	140.9	38
熊本	174.6	32	168.6	31	160.8	30	158.9	29	161.1	29
大分	178.7	30	169.3	30	158.8	32	155.7	33	156.7	32
宮崎	140.2	41	133.5	41	126.5	42	123.1	41	124.0	41
鹿児島	135.2	43	129.0	43	123.2	43	118.7	43	119.4	44
沖縄	165.4	35	160.7	34	155.1	33	155.8	32	159.3	30
全国	248.4	—	240.3	—	231.5	—	231.1	—	235.0	—



## 5 出国者

表 26 年次別・都道府県別出国者数

(単位：人)

都道府県	平成20年		平成21年		平成22年		平成23年		平成24年	
	出国者数	順位	出国者数	順位	出国者数	順位	出国者数	順位	出国者数	順位
北海道	278,266	12	268,802	12	300,377	12	303,941	11	341,106	11
青森	40,848	43	38,116	43	42,072	43	37,821	43	46,945	43
岩手	45,623	41	40,234	42	45,818	42	38,076	42	51,513	42
宮城	140,041	22	131,094	22	141,554	22	117,832	24	168,754	21
秋田	38,124	45	34,743	45	38,378	44	36,728	45	42,370	44
山形	53,787	38	46,905	39	53,265	40	47,604	41	60,117	39
福島	105,284	25	92,489	26	106,641	25	87,732	28	118,956	25
茨城	295,938	11	277,511	11	309,898	11	291,794	12	334,738	12
栃木	181,734	18	162,251	18	180,460	18	177,004	18	201,994	18
群馬	172,551	20	157,302	20	170,395	20	167,554	20	188,529	19
埼玉	960,840	6	924,435	6	985,091	6	989,225	6	1,087,249	6
千葉	999,785	5	982,712	5	1,030,581	5	1,034,296	5	1,122,941	5
東京	3,046,025	1	2,988,138	1	3,199,428	1	3,330,760	1	3,598,770	1
神奈川	1,747,262	2	1,652,910	2	1,781,473	2	1,835,116	2	1,975,222	2
新潟	131,495	23	123,407	23	137,686	23	135,101	22	152,176	23
富山	78,603	29	69,316	34	77,531	32	81,021	33	88,985	32
石川	93,524	27	79,065	28	91,090	27	94,432	26	104,692	27
福井	63,333	37	57,563	37	63,076	37	63,186	37	69,907	37
山梨	80,376	30	74,301	31	82,619	30	81,757	32	88,242	33
長野	188,028	17	158,527	19	174,277	19	174,438	19	186,866	20
岐阜	231,448	14	215,581	14	233,151	14	236,788	14	251,490	14
静岡	395,240	9	369,344	9	410,963	9	415,484	9	448,952	9
愛知	1,082,853	4	1,013,537	4	1,094,240	4	1,134,005	4	1,212,792	4
三重	192,360	16	177,272	16	199,636	16	202,999	16	215,872	16
滋賀	175,693	19	162,296	17	181,945	17	191,967	17	206,181	17
京都	355,609	10	346,555	10	374,484	10	385,746	10	416,242	10
大阪	1,217,127	3	1,202,838	3	1,281,062	3	1,334,322	3	1,438,559	3
兵庫	775,049	7	775,907	7	825,631	7	856,170	7	916,415	7
奈良	199,711	15	194,277	15	209,336	15	212,889	15	224,443	15
和歌山	78,284	31	77,187	30	84,120	29	84,639	31	91,244	31
鳥取	37,509	44	35,986	44	37,584	45	37,817	44	38,031	46
島根	31,240	47	29,675	47	32,082	47	32,410	47	34,505	47
岡山	149,776	21	144,212	21	153,775	21	157,760	21	167,714	22
広島	246,461	13	229,498	13	250,161	13	262,805	13	276,168	13
山口	97,297	26	96,668	25	102,512	26	106,128	25	114,307	26
徳島	49,127	40	46,179	40	53,755	39	52,420	39	54,582	41
香川	70,456	34	70,119	33	73,376	34	73,019	35	79,322	36
愛媛	81,238	28	79,079	27	85,461	28	88,598	27	91,516	30
高知	32,260	46	32,782	46	35,325	46	36,036	46	39,131	45
福岡	507,490	8	539,438	8	559,006	8	595,513	8	648,627	8
佐賀	55,213	39	56,494	38	58,342	38	60,369	38	69,039	38
長崎	76,740	32	77,673	29	81,982	31	84,734	30	92,242	29
熊本	114,301	24	114,958	24	122,147	24	126,970	23	136,854	24
大分	68,663	35	67,788	35	72,741	35	76,286	34	84,061	34
宮崎	46,059	42	46,157	41	47,360	41	50,210	40	54,919	40
鹿児島	66,881	36	65,435	36	70,550	36	72,751	36	79,954	35
沖縄	70,449	33	73,503	32	77,225	33	85,138	29	93,593	28
合計	15,246,001	—	14,700,259	—	15,819,662	—	16,179,391	—	17,606,827	—

表 27 年次別・都道府県別人口千人当たり出国者数

(単位：人)

都道府県	平成20年		平成21年		平成22年		平成23年		平成24年	
	出国者数	順位	出国者数	順位	出国者数	順位	出国者数	順位	出国者数	順位
北海道	50.4	39	49.0	38	54.7	38	55.6	37	62.7	38
青森	29.4	47	27.7	47	30.7	47	27.8	47	34.9	47
岩手	33.9	46	30.1	46	34.6	46	29.1	46	39.7	46
宮城	60.1	32	56.4	33	60.6	33	50.9	38	72.9	30
秋田	34.5	45	31.8	45	35.4	45	34.3	45	40.0	45
山形	45.5	40	40.0	43	45.8	41	41.2	44	52.5	40
福島	51.5	37	45.6	39	52.8	39	44.3	42	60.8	39
茨城	101.2	14	95.0	15	105.8	15	100.0	15	115.1	15
栃木	91.7	17	82.1	17	91.1	17	89.6	18	102.6	17
群馬	87.4	19	79.8	19	86.4	19	85.2	20	96.2	19
埼玉	136.9	9	131.3	9	138.6	9	139.0	9	152.6	9
千葉	165.6	3	162.2	3	168.0	3	168.6	3	183.5	3
東京	242.7	1	237.2	1	249.3	1	258.8	1	278.6	1
神奈川	198.9	2	187.5	2	199.7	2	205.4	2	220.8	2
新潟	55.3	35	52.1	37	58.3	35	57.5	36	65.1	36
富山	72.2	25	64.1	28	71.7	26	75.2	25	83.0	25
石川	80.8	21	68.4	25	78.5	24	81.6	23	90.7	21
福井	79.1	22	72.1	23	79.3	23	79.7	24	88.6	23
山梨	93.8	16	87.1	16	97.1	16	96.6	16	104.9	16
長野	88.1	18	74.6	22	82.1	21	82.5	21	88.7	22
岐阜	112.7	11	105.5	12	114.1	11	116.2	12	123.9	12
静岡	106.5	12	99.7	13	111.0	13	112.5	13	121.9	13
愛知	150.3	4	140.4	5	151.0	4	156.2	4	166.7	5
三重	105.2	13	97.2	14	109.6	14	111.8	14	119.2	14
滋賀	127.8	10	117.8	10	131.0	10	137.7	10	147.7	10
京都	137.5	8	134.3	8	144.4	8	148.9	8	161.1	8
大阪	140.9	6	139.2	7	147.3	7	153.4	7	165.4	6
兵庫	140.8	7	141.0	4	149.9	6	155.5	5	166.7	4
奈良	143.2	5	139.7	6	150.5	5	153.5	6	162.5	7
和歌山	77.7	23	77.2	20	84.4	20	85.5	19	92.8	20
鳥取	63.5	29	61.3	30	64.2	31	65.0	31	65.8	34
島根	43.4	41	41.5	41	45.0	42	45.8	40	49.2	42
岡山	77.6	24	75.0	21	79.8	22	82.1	22	87.4	24
広島	86.9	20	81.1	18	88.5	18	93.1	17	98.0	18
山口	67.0	27	66.9	26	71.2	27	74.2	26	80.5	28
徳島	62.2	31	58.8	31	68.8	29	67.6	30	70.7	32
香川	70.7	26	70.7	24	74.2	25	74.1	27	80.8	27
愛媛	56.6	34	55.3	34	60.1	34	62.6	33	65.0	37
高知	41.8	42	42.9	40	46.4	40	47.7	39	52.2	41
福岡	101.2	15	107.6	11	111.1	12	118.2	11	128.6	11
佐賀	64.8	28	66.5	27	69.0	28	71.6	28	82.2	26
長崎	53.5	36	54.5	35	57.7	36	60.1	35	65.8	35
熊本	63.0	30	63.7	29	67.5	30	70.3	29	76.1	29
大分	57.6	33	57.1	32	61.2	32	64.5	32	71.4	31
宮崎	40.7	43	40.9	42	41.9	43	44.6	41	48.9	43
鹿児島	39.0	44	38.4	44	41.5	44	43.0	43	47.5	44
沖縄	51.5	38	53.5	36	55.8	37	61.1	34	66.8	33
全国	121.1	—	116.8	—	125.2	—	128.2	—	139.8	—

## 6 旅券関係年表

年	月	旅券発給の歩み・国際情勢	広島県の状況
昭和	26	11 旅券法公布 [28日]	※ 外事課が旅券事務を担当 (26年度の旅券交付件数：70件)
		12 旅券法施行 [1日]	
	27	4 サンフランシスコ平和条約発効 [28日]	
		7 海外移住の再開	
	31	12 ソヴィエト社会主義共和国連邦と国交回復 [12日]	
		国際連合に加盟 [18日]	
	38	4 業務渡航の自由化 [1日]	
	39	4 観光渡航の自由化 (年1回) [1日]	
	40	旅券作成方法の変更 (手書き・タイプ印字→電算機による自動印字)	
	41	1 渡航回数の制限撤廃 [1日]	
	45	12 旅券法の一部改正 [1日] ・数次往復用旅券 (5年間有効) の発給開始 ・渡航先の包括記載方式の導入 「一般旅券についての事務の委任に関する政令」施行 (旅券作成等を都道府県に委任) [1日] 旅券法施行規則施行 [1日]	※ 総務課外事係が旅券事務を担当 (45年の発給申請件数：10,660件)
	46	10 旅券作成を機械化 [13日]	
	47	4 福山市役所で出張交付を開始 (毎週木曜日)	
		5 沖縄返還 [15日]	
		9 中華人民共和国と国交回復 [29日]	
	48	11 数次往復用旅券の記号変更 (PME→ME)	
	49	4 「旅券手続室」を拡張 [1日]	
	50	3 旅券法施行規則の一部改正 [1日] ・申請者の身元確認の強化 (郵便葉書の送付)	
		4 旅券法施行規則の一部改正 [1日] ・代理申請の取扱いの厳格化 旅券変造防止対策の強化 (旅券面への保護シート貼付) [1日]	
	52	9 ダッカ事件発生 [28日]	
		12 旅券法の一部改正 [19日] ・ハイジャック防止のため旅券発給制限事由の範囲を拡大	
	53	4 外貨持出制限の撤廃 [1日]	
		5 旅券法の一部改正 [1日] ・手数料額の改定 数次往復用旅券：6,000円→8,000円 一往復用旅券：3,000円→4,000円	
		8 旅券冊子の仕様変更 [10日] ・表紙：紺色→赤色 ・頁数：36頁→40頁	
	54	2 旅券手続室を県庁本館1階西側に移転	
	55	2 旅券法施行規則の一部改正 [1日] ・発給申請書の様式改正 数次往復用旅券の記号変更 (ME→MG)	
	57	4 旅券法施行規則の一部改正 [1日] ・渡航費用支払能力立証書類の簡素化	
		7 旅券法の一部改正 [23日] ・代理申請の範囲拡大 旅券法施行規則の一部改正 [23日] ・身元確認書類の種類拡大 ・発給申請書等の様式改正	
		12 旅券申請案内テレホンサービス (広島局番) を開始	
	58	2 外務省とオンライン接続	
	5 渡航先・渡航目的による必要書類の一部指定解除 (国家公務員の「渡航承認書」等) [1日] 旅券冊子の仕様変更 [26日] ・頁数：40頁→24頁		
59	4 旅券法施行規則の一部改正 [1日] ・発給申請書等の様式改正		
	11 旅券手続室を県庁東館1階に移転し「広島県旅券センター」と改称 [12日]		
60	4 総務課外事係を旅券係に改組 [1日]		
	6 数次往復用旅券の記号変更 (MG→MH)		
	10 福山合同庁舎で出張受付・交付を開始 (毎週水・木曜日)		

年	月	旅券発給の歩み・国際情勢	広島県の状況	
昭和	61	1 渡航費用支払能力立証書類の簡素化（「渡航費用に関する誓約書」の追加）〔1日〕 旅券法施行規則の一部改正〔1日〕 ・発給申請書等の様式改正		
		6 旅券冊子の仕様変更 ・署名欄：2個所→1個所		
	62	4 代理申請の範囲拡大（旅行業者）〔1日〕 ※広島県では5月から実施		
		10 身元確認書類の提示等省略範囲の拡大（修学旅行等の学校行事）		
	63	1	旅券申請案内テレホンサービス（福山局番）を開始	
		2	旅券センターロビーでビデオによる申請・交付案内を開始	
		10 数次往復用旅券の記号変更（MH→MK）		
	平成	元	6 旅券法の一部改正，同施行令施行〔1日〕 ・手数料の分納化 数次往復用旅券：収入印紙8,000円 →収入印紙6,500円，県収入証紙1,500円 一往復用旅券：収入印紙4,000円 →収入印紙3,200円，県収入証紙800円	
			2	4 旅券法の一部改正〔1日〕 ・数次往復用旅券の原則化 ・代理申請の範囲拡大 ・旅券の合冊制度の廃止 ・渡航費用支払能力立証書類の提出廃止 旅券法施行規則の全部改正〔1日〕 ・発給申請書等の様式改正 旅券冊子の仕様変更〔1日〕 ・「有効期間満了日」の追加 ・「渡航目的」の削除 数次往復用旅券の記号変更（MK→ML）
		3	1 湾岸戦争勃発	
4 旅券冊子の様式改正〔1日〕 ・朝鮮民主主義人民共和国を特定地域から除外				
6			広島～ソウル間の定期便が就航〔21日〕	
7			常設の福山旅券センターを開設（エストパルク内）〔6日〕	
8 旅券法施行規則の一部改正 ・発給申請書等の様式改正 数次往復用旅券の記号変更（ML→MM）				
4		4	総務課旅券係が地方分課機関広島県旅券センターに改組〔1日〕 三次合同庁舎で出張交付を開始（毎週水曜日）	
		7	広島～香港間の定期便が就航	
		8 旅券法の一部改正〔1日〕 ・切替発給申請時に戸籍謄（抄）本提出を免除		
		9	県の土曜閉庁開始	
		11 旅券法・同施行令・同施行規則の一部改正〔1日〕 ・機械読取旅券（MRP）の導入 表紙：赤色→紺色 サイズ：15.5cm×9.7cm→12.5cm×8.8cm 頁数：24頁→32頁 記号：MM→MN ・手数料額の改定 収入印紙：6,500円→8,000円 県収入証紙：1,500円→2,000円 ・申請書の様式改正（OCR処理対応） ・「帰国のための渡航書」の様式改正 ・身元確認書類の対象拡大		
		5	4	組織改正により旅券センターに管理係，旅券第一係，旅券第二係を設置〔1日〕
			10	新広島空港が開港〔29日〕
			11	広島～シンガポール間の定期便が就航〔1日〕
6		5	三次合同庁舎で出張受付・交付を開始（毎週水曜日）（三次旅券窓口の設置）〔11日〕	
		8 数次往復用旅券の記号変更（MN→MP）		

年	月	旅券発給の歩み・国際情勢	広島県の状況
7	5		呉そごう（呉市市民サービスコーナー内）で出張受付・交付を開始（毎週月・木曜日）（呉旅券窓口の設置）〔15日〕
	11	旅券法の一部改正〔1日〕 ・数次往復用旅券（10年間有効）の発給開始 手数料：収入印紙13,000円、県収入証紙2,000円 記号：TE ・子の併記の廃止 ・12歳未満の者に対する手数料の1/2減額（収入印紙3,000円、県収入証紙2,000円）	三次旅券窓口をサングリーンへ移転
8	2		広島～上海～西安間の定期便が就航〔6日〕
	4		課制導入により旅券センターの各係を管理課、旅券第一課、旅券第二課と改称〔1日〕
	5		呉旅券窓口を呉合同庁舎東館へ移転
	7	5年有効旅券の記号変更（MP→MQ）	
9	4		県旅券センター、福山旅券センターで交付時間の延長（2時間）を開始（毎週金曜日）
	6		広島～グアム間の定期便が就航〔5日〕
10	2	毎年2月20日を「旅券の日」に制定（海外旅券規則制定120周年）	広島～大連～北京間の定期便が就航〔26日〕
	4	旅券法施行規則の一部改正〔1日〕 ・発給申請書の提出数の変更：2通→1通 ・申請書等への押印の原則廃止 ・「親族又は指定した者を通ずる申請書類等提出申出書」の様式改正	広島～ホノルル間の定期便が就航〔2日〕
	6	10年有効旅券の記号変更（TE→TF）	
	10		広島～グアム間の定期便が運休
	11	居所申請の取扱基準制定〔2日〕	
11	2		三次旅券窓口を三次合同庁舎へ移転
	11	旅券冊子の仕様変更 ・偽変造防止対策の強化	
	4	地方分権推進一括法の施行により旅券事務が機関委任事務から法定受託事務に移行〔1日〕 旅券法施行令の一部改正〔1日〕 ・都道府県が徴収する手数料の標準額を規定 氏名のOHによる長音表記が選択可能に〔1日〕	広島県手数料条例施行〔1日〕
	10	5年有効旅券の記号変更（MQ→MR）	
13	1		広島空港の3,000メートル滑走路が供用開始〔25日〕
	4	査証欄増補紙の頁数変更（24頁→40頁）〔1日〕	
	6	10年有効旅券の記号変更（TF→TG）	
	9	米国同時多発テロ事件発生〔11日〕	
14	8	住民基本台帳ネットワークシステムによる本人確認情報の利用開始〔5日〕 ・渡航先追加、記載事項訂正、査証欄増補の申請時に住民票の写しの提出が省略可能に	
	10		広島～釜山間の定期フェリーが就航〔21日〕
15	3	イラク戦争の勃発〔20日〕 SARS（重症急性呼吸器症候群）の流行	広島～上海～西安間の定期便のうち上海～西安間が運休〔30日〕
	4	住民基本台帳ネットワークシステムによる本人確認情報の利用拡大〔1日〕 ・利用対象を新規発給、再発給の申請時に拡大	広島～大連～ハルビン間の定期便が就航〔1日〕 広島～香港間の定期便が運休〔6日〕 広島～シンガポール間の定期便が運休〔7日〕
	11		広島～ホノルル間の定期便が運休〔1日〕
			広島～大連～ハルビン間の定期便が運休〔17日〕
16	2		広島～大連～ハルビン間の定期便が運休〔17日〕
	3	岡山県で旅券オンライン申請の運用開始〔29日〕	
	6		広島～台北間の定期便が就航〔2日〕
	7		広島～大連間の定期便が再開（大連～ハルビン間は運休）〔31日〕
17	3		広島～上海間の定期便が西安まで再延伸〔27日〕
	4		広島～グアム間の定期便が再開〔7日〕
	7		広島～上海～西安間の定期便のうち上海～西安間が運休〔1日〕 広島～釜山間の定期フェリーが運休
	12	旅券法の一部改正〔10日〕 ・旅券犯罪に対する罰則の強化	広島～バンコク間の定期便が就航〔2日〕

平

成

年	月	旅券発給の歩み・国際情勢	広島県の状況	
平	18	3	<p>旅券法・同施行令・同施行規則の一部改正 [20日]</p> <ul style="list-style-type: none"> <li>・IC旅券の導入</li> <li>・旅券の再発給制度の廃止</li> <li>・紛失旅券等の届出による失効制度の導入</li> <li>・手数料額の改定</li> </ul> <p>数次往復用旅券（10年間有効）  収入印紙：13,000円→14,000円  県収入証紙：2,000円（変更なし）</p> <p>数次往復用旅券（5年間有効）  収入印紙：8,000円→9,000円  県収入証紙：2,000円（変更なし）</p> <p>数次往復用旅券（5年間有効，12歳未満）  収入印紙：3,000円→4,000円  県収入証紙：2,000円（変更なし）</p> <ul style="list-style-type: none"> <li>・旅券事務の市町村への再委託が可能に</li> </ul>	
		4	10年有効旅券の記号変更（TG→TH） 5年有効旅券の記号変更（MR→MS）	
		9	旅券オンライン申請の受付停止 [30日]	
	19	6	旅券事務の移譲に伴い三次市が旅券の申請・交付窓口を開設 [1日]	
		6	旅券事務の移譲に伴い三次市を除く全市町が旅券の申請・交付窓口を開設 [4日] 福山市が全支所に申請窓口を開設	
	20	2	旅券法施行規則の一部改正 [1日] ・発給申請書等の様式改正	
		4	旅券発行日の変更（申請日から3日目→6日目）	
		5	広島～香港間の定期便が再開 [1日]	
		6	広島空港の高度計器着陸施設（CAT-III a）が運用開始 [5日]	
		7	尾道市が因島総合支所に申請・交付窓口を開設 [1日]	
8		広島～香港間の定期便が運休 [25日]		
成	21	3	旅券法施行規則の一部改正 [1日] ・郵便葉書による身元確認の廃止 ・身元確認書類の追加 写真付身体障害者手帳（写真貼替防止済のもの） 後期高齢者医療被保険者証	
		6	旅券法施行規則の一部改正 [1日] ・発給申請書等の様式改正	
	8	10年有効旅券の記号変更（TH→TK）		
	10	広島～バンコク間の定期便が運休 [27日]		
	22	6	旅券冊子の仕様変更 ・糸綴じ位置を中央に、背の形状を角ばった形に	
	23	3	広島～大連間の定期便を天津まで延伸 [29日]	
6		「東日本大震災の被災者に係る一般旅券の発給の特例に関する法律」制定（「震災特例旅券」の発給） [8日]		
7		広島～上海間の定期便が成都まで延伸 [22日]		
9		旅券法施行規則の一部改正 [1日] ・発給申請書等の様式改正		
24	5	旅券法施行規則の一部改正 [21日] ・身元確認書類として「運転経歴証明書」を追加		
	6	5年有効旅券の記号変更（MS→MT）		
	10	早期発給制度の運用変更 [1日] ・対象者の拡大 ・追加手数料の徴収 広島～大連～天津間の定期便が運休 [30日]		