

【大腸がん】受診率の推移

注意:このページにおける平成27年度(令和7年度)の受診率は、厚生労働省「地域保健・健康増進事業報告」の受診率とは算定方法が異なります。

平成27年度から「地域保健・健康増進事業報告」の対象者数の考え方が変更になったことから、この「受診率の推移」においては、一定の対象者数による受診率の推移を見るために、平成27年度も平成26年度以前と同様の算定方法で算出した県独自集計による受診率を掲載しています。

| 大腸 | H22 | H23 | H24 | H25 | H26 | H27 |
|-------|------|------|------|------|------|------|
| 広島県 | 16.4 | 21.2 | 22.4 | 22.1 | 23.2 | 24.5 |
| 広島市 | 16.1 | 19.6 | 20.4 | 19.6 | 21.5 | 22.4 |
| 呉市 | 10.8 | 11.4 | 11.1 | 11.6 | 12.6 | 13.6 |
| 竹原市 | 4.8 | 17.3 | 22.3 | 28.0 | 26.3 | 28.6 |
| 三原市 | 9.9 | 20.8 | 20.2 | 20.0 | 23.4 | 25.6 |
| 尾道市 | 10.7 | 22.0 | 25.3 | 25.1 | 27.0 | 27.3 |
| 福山市 | 16.6 | 19.9 | 21.8 | 21.0 | 21.1 | 23.5 |
| 府中市 | 11.5 | 16.8 | 20.4 | 21.4 | 21.0 | 24.4 |
| 三次市 | 26.5 | 31.7 | 31.5 | 32.5 | 33.8 | 33.0 |
| 庄原市 | 34.1 | 38.1 | 38.9 | 36.0 | 34.1 | 34.7 |
| 大竹市 | 8.8 | 14.4 | 16.8 | 21.3 | 31.6 | 31.7 |
| 東広島市 | 21.8 | 26.5 | 28.5 | 27.9 | 27.9 | 28.3 |
| 廿日市市 | 20.6 | 27.7 | 30.6 | 30.9 | 29.4 | 32.7 |
| 安芸高田市 | 35.5 | 39.8 | 44.4 | 47.0 | 43.0 | 44.6 |
| 江田島市 | 18.0 | 23.5 | 23.2 | 22.1 | 22.0 | 22.0 |
| 府中町 | 11.4 | 20.7 | 20.3 | 24.2 | 22.7 | 26.0 |
| 海田町 | 16.4 | 26.7 | 25.6 | 23.9 | 29.9 | 31.6 |
| 熊野町 | 31.3 | 36.1 | 36.1 | 32.9 | 32.9 | 32.5 |
| 坂町 | 18.7 | 20.3 | 17.7 | 22.5 | 26.3 | 26.0 |
| 安芸太田町 | 44.4 | 57.2 | 51.9 | 56.8 | 56.4 | 56.4 |
| 北広島町 | 38.8 | 36.2 | 40.8 | 41.9 | 41.5 | 45.4 |
| 大崎上島町 | 25.4 | 29.0 | 35.9 | 31.0 | 29.1 | 25.0 |
| 世羅町 | 22.5 | 38.5 | 40.8 | 38.5 | 40.6 | 42.6 |
| 神石高原町 | 48.8 | 63.4 | 60.9 | 61.0 | 59.2 | 62.0 |

※地域保健・健康増進事業報告(厚生労働省)より、平成27年度は広島県独自集計による

※受診年齢は40歳～69歳(子宮頸がんは20歳～69歳)

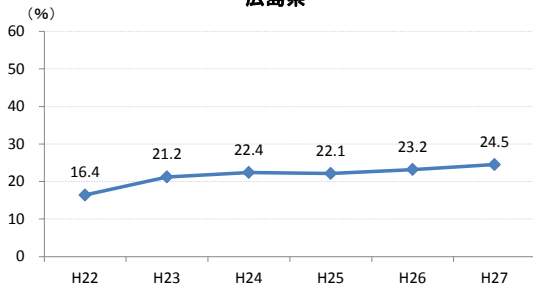
※対象者の算定方法は、厚生労働省「がん検診事業の評価に関する委員会」で提案された方式を基本とし、次の通り算出している。

①対象年齢の市町人口

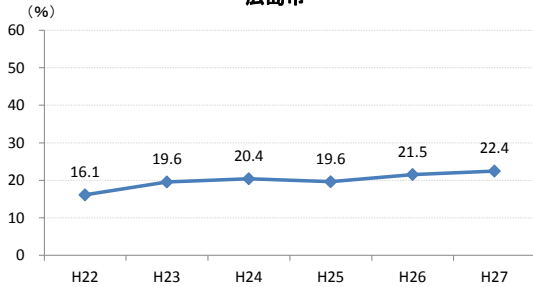
- －(②40歳以上の就業者－③40歳以上の農林水産業従事者)
- －④要介護4・5の認定者
- －⑤県内市町に居住する被爆者健康手帳等所持者及び第1種健康診断受診者証所持者

※上記表の受診率は、あくまでも市町が実施するがん検診のみの受診率であり、多くの企業や保険者が行う人間ドック等でのがん検診が含まれていないため、県民全体の受診率を表すものではありません。

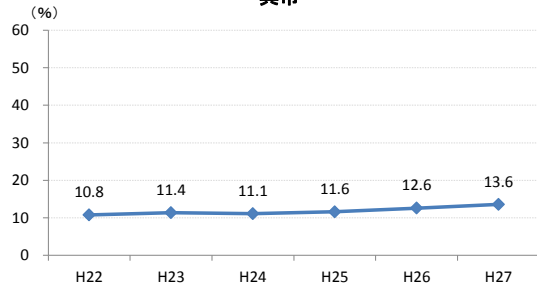
広島県



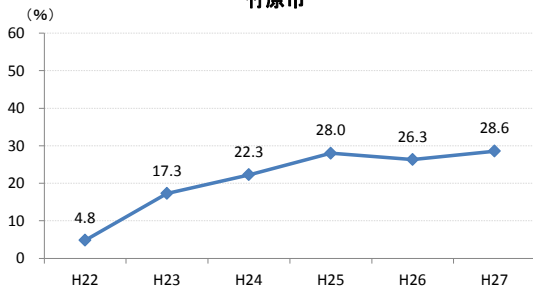
広島市



呉市



竹原市



三原市

