

# 毎月勤労統計調査 平成29年4月の動き (概要)

平成29年6月15日  
統 計 課

## 1 賃金の動き

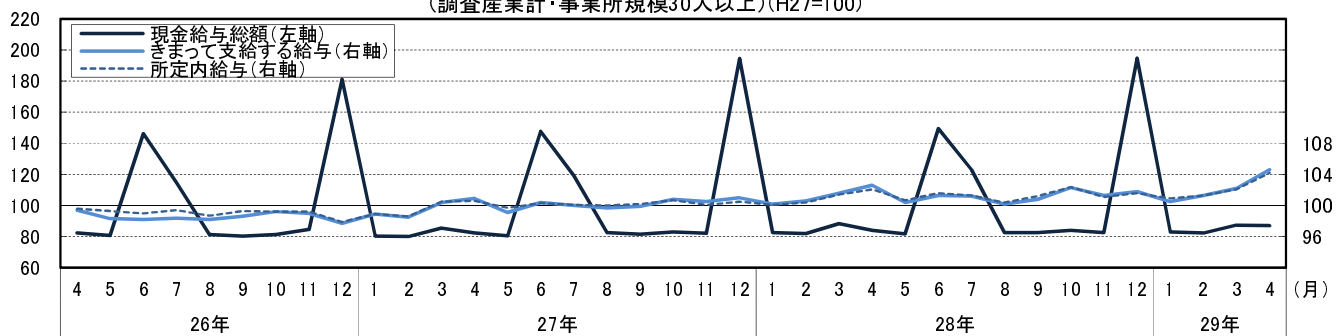
○現金給与総額は、

事業所規模5人以上では、276,596円で前年比2.6%増 (2ヶ月ぶりの増加)

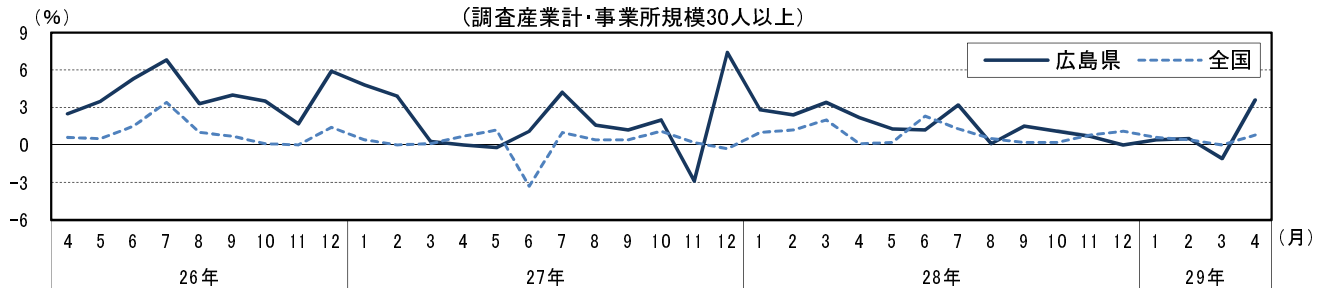
事業所規模30人以上では、305,950円で前年比3.6%増 (2ヶ月ぶりの増加)

項 目	5人以上			全 国			30人以上			全 国		
	実 数	指 数	前年比	実 数	指 数	前年比	実 数	指 数	前年比	実 数	指 数	前年比
	円 (H27=100)	%	%	円 (H27=100)	%	%	円 (H27=100)	%	%	円 (H27=100)	%	%
現金給与総額	276,596	86.9	2.6	275,321	87.8	0.5	305,950	87.1	3.6	308,069	86.1	0.8
きまって支給する給与	268,735	103.0	1.8	264,100	101.9	0.4	296,519	104.6	1.9	295,268	102.3	0.4
所定内給与	244,750	102.7	2.2	243,717	101.7	0.4	265,165	104.2	2.1	269,205	102.2	0.7
所定外給与	23,985	-	△0.9	20,383	-	△0.2	31,354	-	0.7	26,063	-	△0.8
特別に支払われた給与	7,861	-	38.4	11,221	-	5.6	9,431	-	107.5	12,801	-	10.1

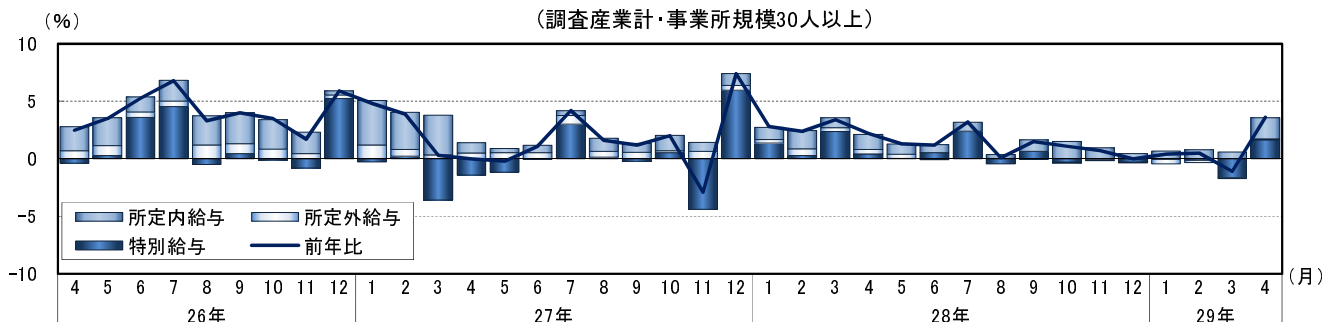
賃金の構成要素別指数の推移  
(調査産業計・事業所規模30人以上)(H27=100)



現金給与総額の前年比の推移  
(調査産業計・事業所規模30人以上)



【参考】現金給与総額の前年比と構成要素別寄与度の推移  
(調査産業計・事業所規模30人以上)



## 2 労働時間の動き

○総実労働時間は、

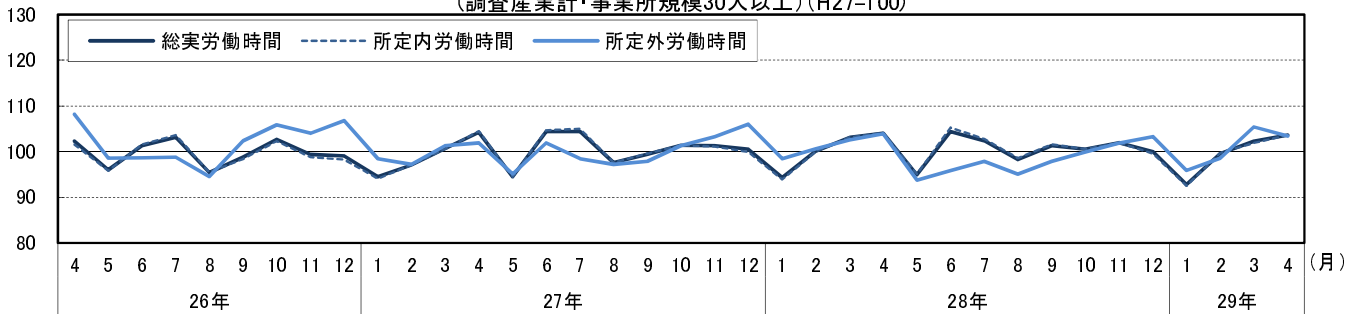
事業所規模 5 人以上では、 153.0 時間で前年比 0.9%減 (7ヶ月連続の減少)

事業所規模 30 人以上では、 159.6 時間で前年比 0.4%減 (5ヶ月連続の減少)

項目	5人以上			全国			30人以上			全国		
	実数	指数	前年比	実数	指数	前年比	実数	指数	前年比	実数	指数	前年比
総実労働時間	153.0	102.3	△ 0.9	148.3	102.6	△ 0.5	159.6	103.6	△ 0.4	153.4	103.2	△ 0.2
所定内労働時間	140.2	102.0	△ 0.8	136.9	102.5	△ 0.6	144.4	103.6	△ 0.5	140.2	103.2	△ 0.3
所定外労働時間	12.8	105.8	△ 1.3	11.4	103.6	0.6	15.2	103.4	△ 0.5	13.2	102.3	△ 0.9
うち製造業	21.7	109.6	9.1	16.3	101.9	1.8	23.3	106.9	3.7	18.0	102.3	1.6
出勤日数	19.6	-	△ 0.1	19.1	-	△ 0.1	19.8	-	0.0	19.3	-	△ 0.1

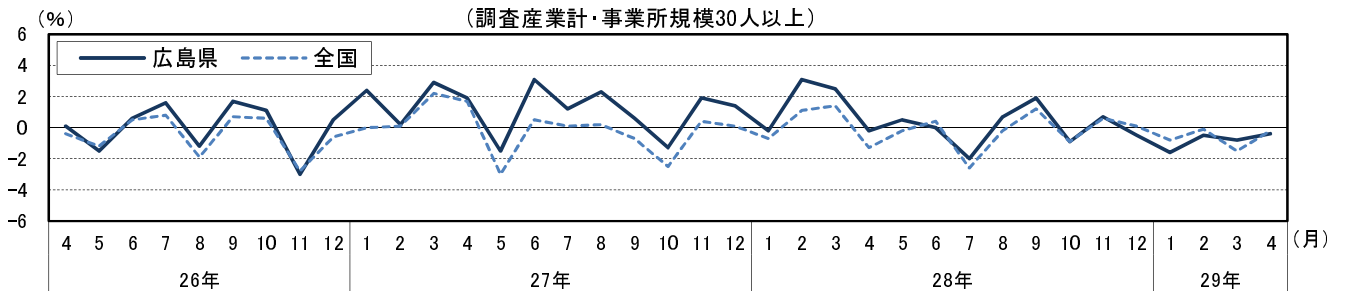
労働時間の構成要素別指数の推移

(調査産業計・事業所規模30人以上)(H27=100)



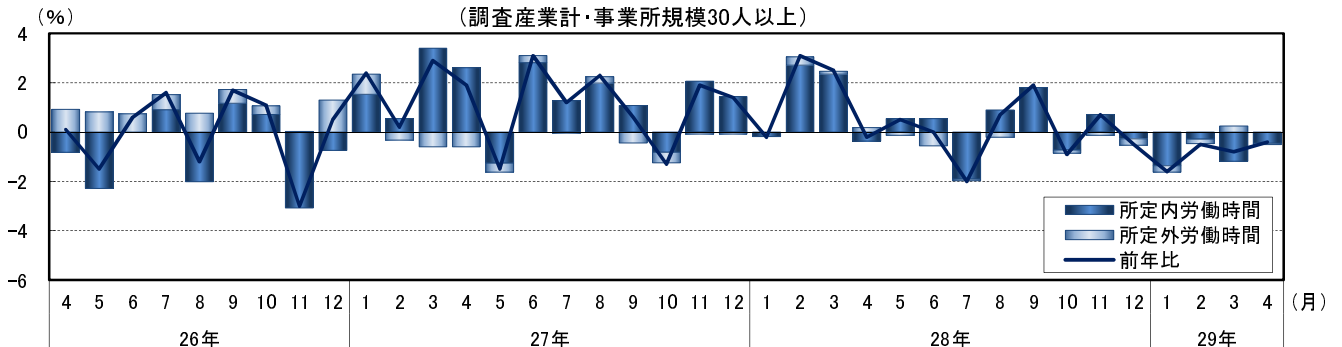
総実労働時間の前年比の推移

(調査産業計・事業所規模30人以上)



【参考】総実労働時間の前年比と構成要素別寄与度の推移

(調査産業計・事業所規模30人以上)

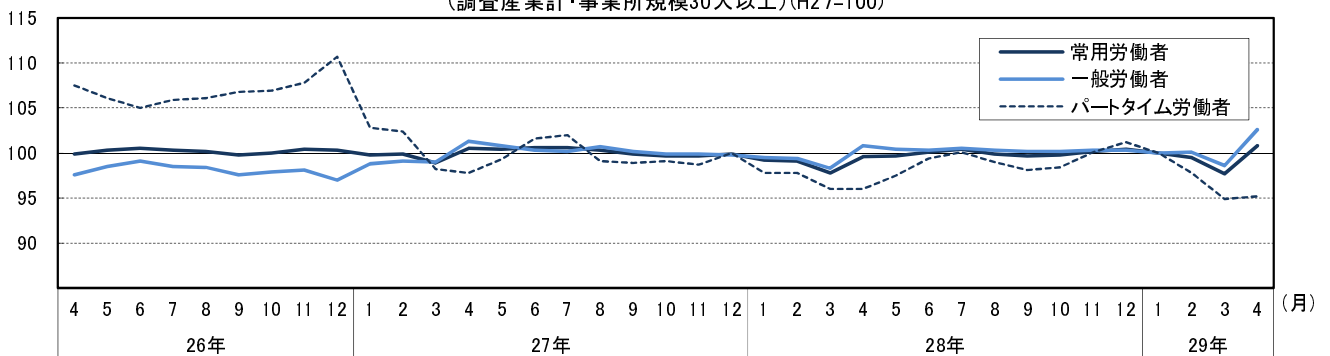


### 3 雇用の動き

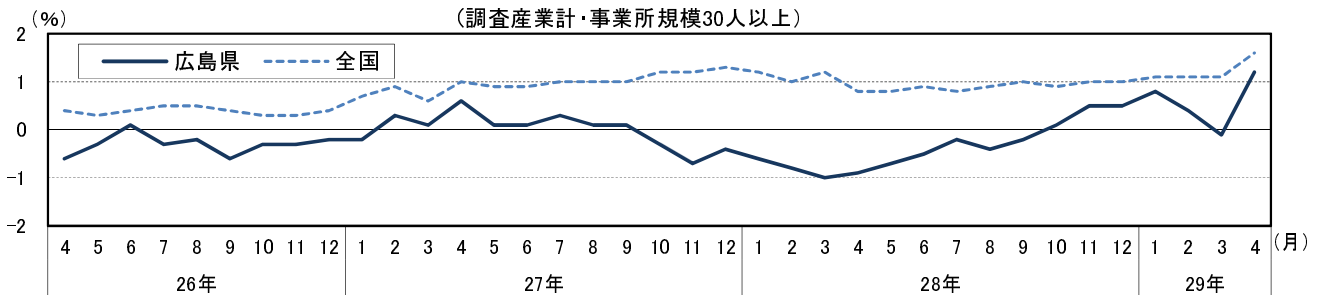
- 常用労働者数**は、  
 事業所規模5人以上では、1,008,383人で前年比0.4%増（3ヶ月ぶりの増加）  
 事業所規模30人以上では、587,706人で前年比1.2%増（2ヶ月ぶりの増加）
- 一般労働者数**は、  
 事業所規模5人以上では、737,047人で前年比0.6%増（3ヶ月ぶりの増加）  
 事業所規模30人以上では、456,138人で前年比1.8%増（7ヶ月連続の増加）
- パートタイム労働者数**は、  
 事業所規模5人以上では、271,336人で前年比0.3%減（2ヶ月連続の減少）  
 事業所規模30人以上では、131,568人で前年比0.8%減（2ヶ月連続の減少）

項目	5人以上			30人以上		
	広島県			全国		
	実数	指数	前年比	実数	指数	前年比
常用労働者数	1,008,383	100.6	0.4	49,745	104.1	2.5
一般労働者	737,047	101.1	0.6	34,791	104.8	2.9
パートタイム労働者	271,336	99.1	△0.3	14,954	102.7	1.8

常用雇用の構成要素別指数の推移  
 (調査産業計・事業所規模30人以上)(H27=100)



常用雇用の前年比の推移  
 (調査産業計・事業所規模30人以上)



【参考】常用雇用の前年比に対する就業形態別寄与度の推移  
 (調査産業計・事業所規模30人以上)

