


広島県における結核の現状

TUBERCULOSIS IN HIROSHIMA PREFECTURE

平成 2 1 年
2 0 0 9

広島県健康福祉局保健医療部健康対策課



はじめに

我が国の結核の状況は、生活水準の向上を背景に、医学の進歩や健康診断等の予防対策の実施により、戦後一貫して著しい改善の途をたどってきました。

しかしながら、結核は依然として主要な感染症である事には変わりなく、全国で1年間に新たに約24,800人の患者が発生し、死亡者は約2,200人にもなります。

このような状況の中、平成17年4月には改正結核予防法が施行され、定期健康診断の重点実施や定期外健康診断の強化、BCGの直接接種、DOTS（直接服薬確認療法）推進等の対策の実施が盛り込まれました。また、平成19年4月には、結核予防法を廃止し、感染症法へ統合となり、結核は二類感染症に位置付けられ、入所命令から入院勧告・措置への変更、就業制限制度の適用など、新たな対策が講じられているところであります。

広島県におきましても、平成17年6月に「広島県結核・感染症予防計画」を策定し、患者との接触が疑われる者に対する健康診断の強化やDOTSを軸とした患者支援など、結核対策の強化を図っているところです。また、平成19年7月に厚生労働省において、「感染症法に基づく結核の接触者健康診断の手引き」が改訂され、本県においても平成20年4月から、接触者健診時にクオンティフェロン検査（QFT検査）を導入し、潜在性結核感染症及び新たな結核患者の適切かつ迅速な発見に努めているところです。

ここに「広島県における結核の現状」をとりまとめましたので、本県の結核事情を御理解いただくとともに、今後の結核対策に活用していただければ幸いです。

平成22年4月

広島県健康福祉局保健医療部健康対策課長 岸本 益実



平成20年の広島県における結核の現状について

1 平成20年の新登録患者の状況

平成20年中に新たに結核患者として登録された者（新登録患者）の数は、475人で前年と比較して3人増加しています。

また、活動性肺結核菌陽性患者数は372人であり、これは新登録患者全体の78.3%となっています。

(1) 罹患率

平成20年における罹患率（人口10万人対、以下同じ）は16.6となり、前年の16.5に対し0.5の増加を示しています。

【参考：20年全国罹患率 18.1】

(2) 新登録患者の傾向

新登録患者数を性別にみると、男性は女性の約1.7倍となっています。また、年齢階級別にみると、年齢が高くなるにつれて罹患率も高くなり、特に60歳以上はこの傾向が顕著となっています。

2 平成20年末現在の登録者の状況

平成20年末現在の登録者総数は、1,180人で前年に比べ82人増加しています。また活動性結核患者数は411人で前年に比べ23人増加しています。

(1) 有病率

平成20年末における有病率は14.3となり、前年の13.5に対し、0.8の増加を示しています。

なお、活動性肺結核患者は317人で有病率は11.0となっています。

【参考：20年全国有病率15.7】

(2) 登録率

平成20年末における登録率は41.1となり、前年の38.3に対し、2.8の増加を示しています。

(3) 登録者の受療状況

年末現在の登録者中で活動性結核（結核の治療を要する者）は全体の34.8%（全国32.1%）であり、そのうち、入院中の者が27.9%（全国21.0%）、外来治療中62.0%（全国73.9%）、治療なしが0%（全国0.9%）、および不明が10.0%（全国4.2%）となっています。

(注)

本書では平成10年分の統計から、活動性分類の変更があり平成9年以前の数値と単純比較ができない部分があります。

平成10年以降の集計結果は、現在の活動性分類に基づいて集計した結果を掲載していますが、平成15年までの集計結果には、過去のデータと比較できるように旧分類(非定型抗酸菌症を含む)の集計結果も併記しています。(活動性分類の新旧については、次ページを参照)

なお、平成10年以降別掲で集計していた、マル初及び非定型抗酸菌症が活動性分類から削除されたため、平成17年からは集計していません。

また、平成18年中に市町村合併した市町村については、合併後の市町に計上しています。

(平成18年12月31日現在)

保健所 (分室)名	管内市町村	備考
広島地域	大竹市, 廿日市市(大野町, 宮島町)	広島市, 湯来町の合併日 (平成17年4月25日) 廿日市市, 大野町, 宮島町の合併日 (平成17年11月3日)
海田分室	府中町, 海田町, 熊野町, 坂町	
呉地域	江田島市	呉市, 音戸町, 倉橋町, 蒲刈町, 安浦町, 豊浜町, 豊町の合併日 (平成17年3月20日)
芸北地域	安芸高田市, 北広島町(芸北町, 大朝町, 千代田町, 豊平町), 安芸太田町	北広島町(芸北町, 大朝町, 千代田町, 豊 平町)の合併日 (平成17年2月1日)
東広島地域	竹原市, 東広島市(黒瀬町, 福富町, 豊栄町, 河内 町, 安芸津町), 大崎上島町	東広島市, 黒瀬町, 福富町, 豊栄町, 河内町, 安芸津町の合併日 (平成17年2月7日)
尾三地域	三原市(本郷町, 久井町, 大和町), 尾道市(御調町, 向島町, 因島市, 瀬戸田町), 世羅町	三原市, 本郷町, 久井町, 大和町の合併日 (平成17年3月22日) 尾道市, 御調町, 向島町の合併日 (平成17年3月28日) 尾道市, 因島市, 瀬戸田町の合併日 (平成18年1月10日)
福山地域	府中市, 神石高原町	福山市, 沼隈町の合併日 (平成17年2月1日) 福山市, 神辺町の合併日 (平成18年3月1日)
備北地域	三次市, 庄原市(総領町, 西城町, 東城町, 口和町, 高野町, 比和町)	庄原市, 総領町, 西城町, 東城町, 口和町, 高野町, 比和町の合併 (平成17年3月31日)
広島市	広島市(湯来町)	広島市, 湯来町の合併日 (平成17年4月25日)
呉市	呉市 (音戸町, 倉橋町, 蒲刈町, 安浦町, 豊浜町, 豊町)	呉市, 音戸町, 倉橋町, 蒲刈町, 安浦町, 豊浜町, 豊町の合併日 (平成17年3月20日)
福山市	福山市(沼隈町, 神辺町)	福山市, 沼隈町の合併日 (平成17年2月1日) 福山市, 神辺町の合併日 (平成18年3月1日)

(参考) 新旧活動性分類の対照表(主な項目について)

		新分類 (平成17年～)	新分類 (平成10年～)	旧分類
病 類	肺結核	肺または気管支を主な罹患臓器とする結核	肺または気管支を主な罹患臓器とする結核	肺, 気管支の結核のほか, 胸膜炎, 膿胸, 肺門リンパ節結核, 粟粒結核を含む
	肺外結核	肺及び気管支以外の臓器を主要罹患臓器とする結核症及び粟粒結核。ただし, 結核性胸膜炎, 膿胸, 肺門リンパ節結核及粟粒結核は, 肺外結核とする。	従来肺外結核のほか, 結核性胸膜炎, 膿胸, 肺門リンパ節結核, 粟粒結核を肺外結核に含める。	上記以外の肺以外の臓器を主要罹患臓器とする結核
	肺結核合併例の扱い	肺結核と肺外結核を合併する者は肺結核に分類する	粟粒結核以外は肺結核と肺外結核を合併する者は肺結核に分類する	肺結核を合併すれば, 肺結核を優先する
	菌所見	① 喀痰塗抹陽性 ② その他の結核菌陽性 ③ 菌陰性その他	① 喀痰塗抹陽性 ② その他の結核菌陽性 ③ 菌陰性その他 ④ 非定型抗酸菌陽性	① 塗抹陽性 ② 培養陽性 ③ 陰性 ④ 検査中 ⑤ 不明 ⑥ 非定型抗酸菌陽性
	既往の治療	① 初回治療 ② 再治療	① 初回治療 ② 再治療	区別なし
	活動性分類	① 活動性 ② 不活動性 ③ 活動性不明	① 活動性 ② 不活動性 ③ 活動性不明 ④ マル初 ⑤ 非定型抗酸菌陽性	① 活動性感染性 1) 広汎空洞型 2) その他 ② 活動性非感染性 ③ 肺外結核活動性 ④ 不活動性 ⑤ 不明 ⑥ マル初
登録 削除 の 基準	不活動性の者	次のいずれにも該当しないもの ①結核患者 ②結核医療を必要としないと認められてから三年以内の者 ③結核再発のおそれが著しいと認められる者	最長3年を限度とする。順調な経過をたどった者は治療終了後2年または1年で削除してよい	治療終了後3年間は不活動性として管理する。有空洞例は5年
	活動性不明の者		3年以上管理検診に応じない者で, 最終菌検査が陰性または菌陽性の記録のない者は削除できる	規定なし



目 次 Contents

1 結核死亡の状況 Death	
(1) 結核死亡の推移 (率は人口 10 万対)	1
Trend of death and mortality rate (per100,000)	
(2) 都道府県別にみた全結核死亡率 (2008)	2
Mortality rate (per 100,000) by Prefectures in 2008	
2 結核の罹患率 Incidence	
(1) 新登録患者数及び罹患率(人口 10 万対)の年次推移	3
Trend of number and incidence rate (per 100,000) of newly registered cases	
(2) 都道府県別にみた結核罹患率 (2008)	5
Incidence rate (per 100,000) by Prefectures in 2008	
(3) 年次別年齢階級別新登録患者数及び罹患率	6
Trend of number and incidence rate (per 100,000) of newly registered cases by age groups	
(4) 活動性分類別新登録患者数の年次推移	7
Trend of newly registered cases by activity classification	
3 結核登録患者の年次推移 Trend of registered cases	
(1) 結核登録者数及び登録率 (人口 10 万対) の年次推移	8
Trend of number and rate (per 100,000) of registered cases	
(2) 年齢階級別登録者の年次推移	9
Trend of registered cases by age groups	
(3) 活動性分類別登録者の年次推移	10
Trend of registered cases by activity classification	
(4) 登録者受療状況の年次推移	11
Trend of registered cases by place of treatment	
(5) 都道府県別にみた結核登録率 (2008)	12
Registered cases rate (per 100,000) by Prefectures in 2008	
4 結核の有病率 Prevalence	
(1) 結核有病率 (人口 10 万対) の年次推移	13
Trend of prevalence rate (per 100,000) by activity classification	
(2) 年次別年齢階級別活動性患者数及び有病率 (人口 10 万対)	14
Number of active tuberculosis and prevalence rate (per 100,000) by year, age groups	

(3)	都道府県別にみた結核有病率 (2008)	15
	Tuberculosis prevalence rate (per 100,000) by prefectures in 2008	
(4)	平成20年保健所・指定都市・政令市別結核罹患率・有病率 (人口10万対)	16
	Incidence and prevalence rate (per 100,000) by Health Center, Metropolitan cities, Big cities in 2007	
5	平成20年結核新登録患者の状況 Situation of newly registered cases in 2008	
(1)	新登録患者数 (活動性分類, 年齢階級別, 性別)	19
	Newly registered cases by activity classification, age groups, sex	
(2)	新登録肺結核患者数 (菌検査結果別)	20
	Newly registered cases of active pulmonary by the results of initial bacteriological examination	
6	平成20年結核登録者の状況 Situation of registered cases in 2008	
(1)	年末現在登録者数 (活動性分類, 受療状況)	21
	Number of registered cases by activity classification and place of treatment	
(2)	年末現在活動性肺結核登録患者数 (受療状況, 保険の種類別)	21
	Number of registered pulmonary cases by place of treatment and type of health insurance	
(3)	年末現在登録者数 (活動性分類, 年齢階級別)	22
	Number of registered cases by activity classification and age groups	
7	平成20年保健所・指定都市・政令市別結核新登録患者の状況	
	Number of newly registered cases in 2008 by Health Centers, Metropolitan cities, Big cities	
(1)	新登録患者数 (活動性分類)	23
	Number of newly registered cases by activity classification	
(2)	活動性肺結核新登録患者数 (菌検査結果別)	23
	Number of newly registered cases by active-infectious pulmonary by the results of initial bacteriological examination	
8	平成20年保健所・指定都市・政令市別結核登録者の状況	
	Situation of registered cases by Health Centers, Metropolitan cities, Big cities in 2008	
(1)	年末現在登録者 (活動性分類, 受療状況)	24
	Number of registered cases by activity classification and place of treatment	
(2)	年末現在登録者数 (活動性分類)	26
	Number of registered cases by activity classification	

9	平成20年市町別結核登録の状況	28
	Number of registered cases by cities and towns in 2007	
10	結核患者の医療 Assistance of medical fee for treatment	
(1)	結核医療費の推移	30
	Trend of treatment fee	
(2)	被保険者別結核医療費公費負担（法34条関係）申請・合格承認件数及び承認率の年次推移	30
	Annual trend of accepted cases and rate for treatment by public expenditure (Law item No. 34)	
11	結核健康診断の実施状況 Mass health check-up	
(1)	平成20年度市町別定期健康診断実施状況	32
	Periodical mass health check-up by cities and towns in 2008	
(2)	平成20年度保健所別定期外健康診断・管理検診の実施状況	34
	Extra ordinary mass health check-up and Managerial health check-up by Health Center in 2008	
12	結核病床の状況 Beds	36
	病院別結核病床数及び入院患者数の年次推移，利用率（平成20年12月末）	
	Trend of number of beds and inpatient by hospitals; occupation rate (end of December 2008)	

資料Ⅰ 結核サーベイランス Surveillance

資料Ⅱ 結核管理図 Administrative table



1 結核死亡の状況

Death

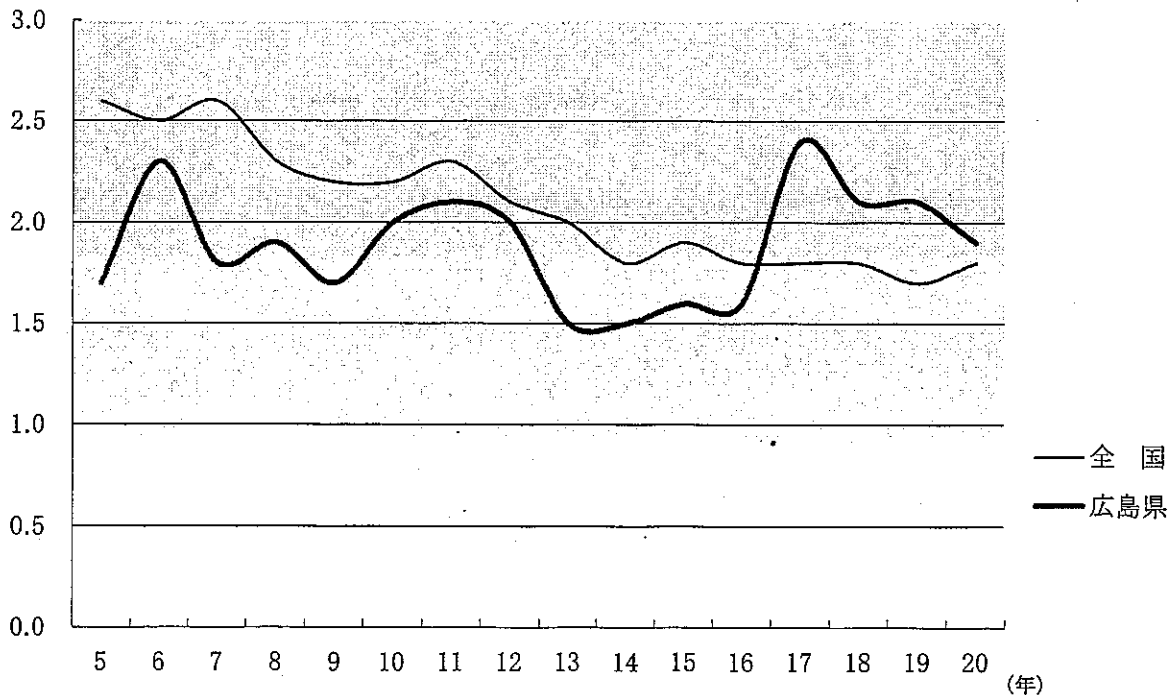
(1) 結核死亡の推移 (死亡率は人口10万対)

Trend of death and mortality rate (per 100,000)

		全 国		広島県		広島県死亡率(参考)		
		結核死亡者数	死亡率	結核死亡者数	死亡率	悪性新生物	脳血管疾患	心疾患
平成5	93	3,249	2.6	49	1.7	202.2	100.9	147.1
6	94	3,094	2.5	65	2.3	210.2	99.0	131.9
7	95	3,178	2.6	52	1.8	227.2	118.7	118.0
8	96	2,858	2.3	54	1.9	232.9	106.6	118.3
9	97	2,742	2.2	49	1.7	237.5	113.1	121.7
10	98	2,795	2.2	57	2.0	239.8	111.3	119.1
11	99	2,935	2.3	60	2.1	247.7	110.8	126.3
12	00	2,656	2.1	57	2.0	242.8	105.9	125.3
13	01	2,491	2.0	44	1.5	256.8	103.2	126.4
14	02	2,317	1.8	44	1.5	254.6	101.8	124.1
15	03	2,337	1.9	46	1.6	251.2	104.9	132.8
16	04	2,330	1.8	47	1.6	262.5	98.1	136.9
17	05	2,296	1.8	68	2.4	264.6	105.0	142.3
18	06	2,269	1.8	60	2.1	266.3	101.3	148.0
19	07	2,194	1.7	60	2.1	268.0	98.9	146.3
20	08	2,220	1.8	54	1.9	281.9	100.1	155.5

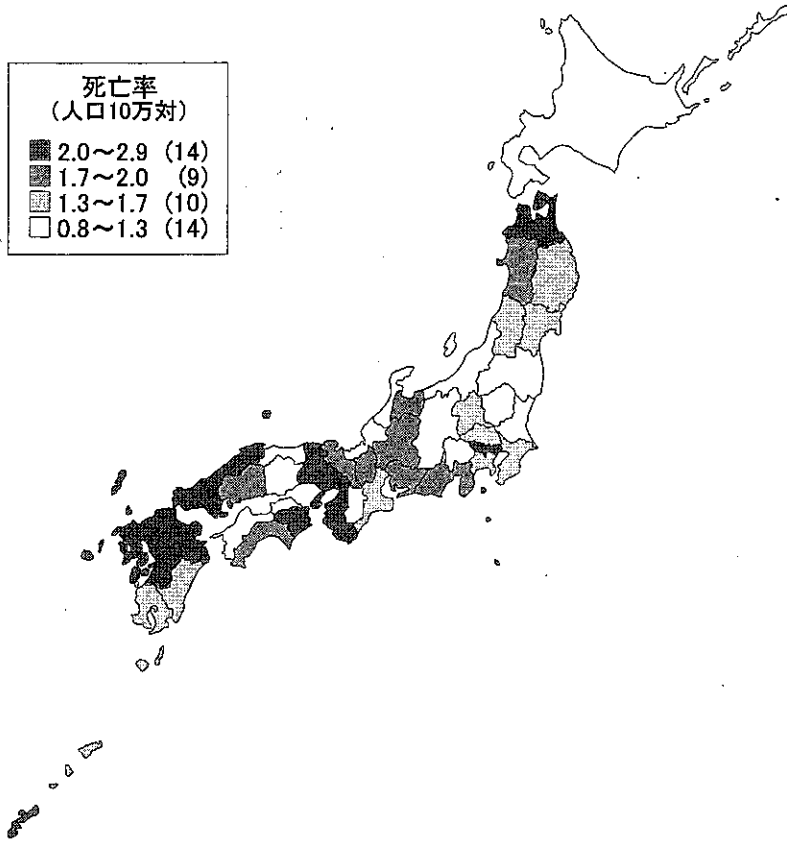
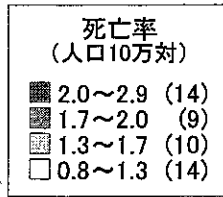
結核死亡率(人口10万対)の推移

(人口10万対)



(2) 都道府県別にみた全結核死亡率 (平成20年)

Mortality rate (per 100,000) by prefectures in 2008



		(死亡率)	(順位)
全	国	1.8	
北	海	1.1	(38)
青	森	2.2	(8)
岩	手	1.4	(27)
宮	城	1.3	(32)
秋	田	1.7	(22)
山	形	1.4	(27)
福	島	1.2	(34)
茨	城	1.2	(34)
栃	木	1.0	(40)
群	馬	1.6	(24)
埼	玉	1.3	(32)
千	葉	1.6	(24)
東	京	2.2	(8)
神	奈	1.6	(24)
新	潟	0.8	(45)
富	山	1.9	(15)
石	川	0.8	(45)
福	井	1.1	(38)
山	梨	1.2	(34)
長	野	1.0	(40)
岐	阜	1.8	(18)
静	岡	1.8	(18)
愛	知	1.9	(15)
三	重	1.4	(27)
滋	賀	1.8	(18)
京	都	1.7	(22)
大	阪	2.5	(3)
兵	庫	2.5	(3)
奈	良	1.0	(40)
和	歌	2.8	(2)
鳥	取	1.0	(40)
島	根	2.9	(1)
岡	山	1.2	(34)
広	島	1.9	(15)
山	口	2.0	(11)
德	島	2.4	(6)
香	川	1.0	(40)
愛	媛	0.8	(45)
高	知	1.8	(18)
福	岡	2.0	(11)
佐	賀	2.1	(10)
長	崎	2.4	(6)
熊	本	2.0	(11)
大	分	2.5	(3)
宮	崎	1.4	(27)
鹿	島	1.4	(27)
沖	繩	2.0	(11)

(再掲)

札幌市	1.7
仙台市	1.1
さいたま市	1.2
千葉市	1.3
横浜市	1.7
川崎市	0.9
新潟市	0.5
静岡市	0.5
浜松市	1.1
名古屋市	2.5
京都市	1.5
大阪市	4.6
堺市	1.4
神戸市	2.3
広島市	1.5
北九州市	1.4
福岡市	1.1
東京都特別区	2.2

2 結核の罹患率

Incidence

(1) 新登録患者数及び罹患率（人口10万対）の年次推移

Trend of number and incidence rate(per 100,000) of newly registered cases

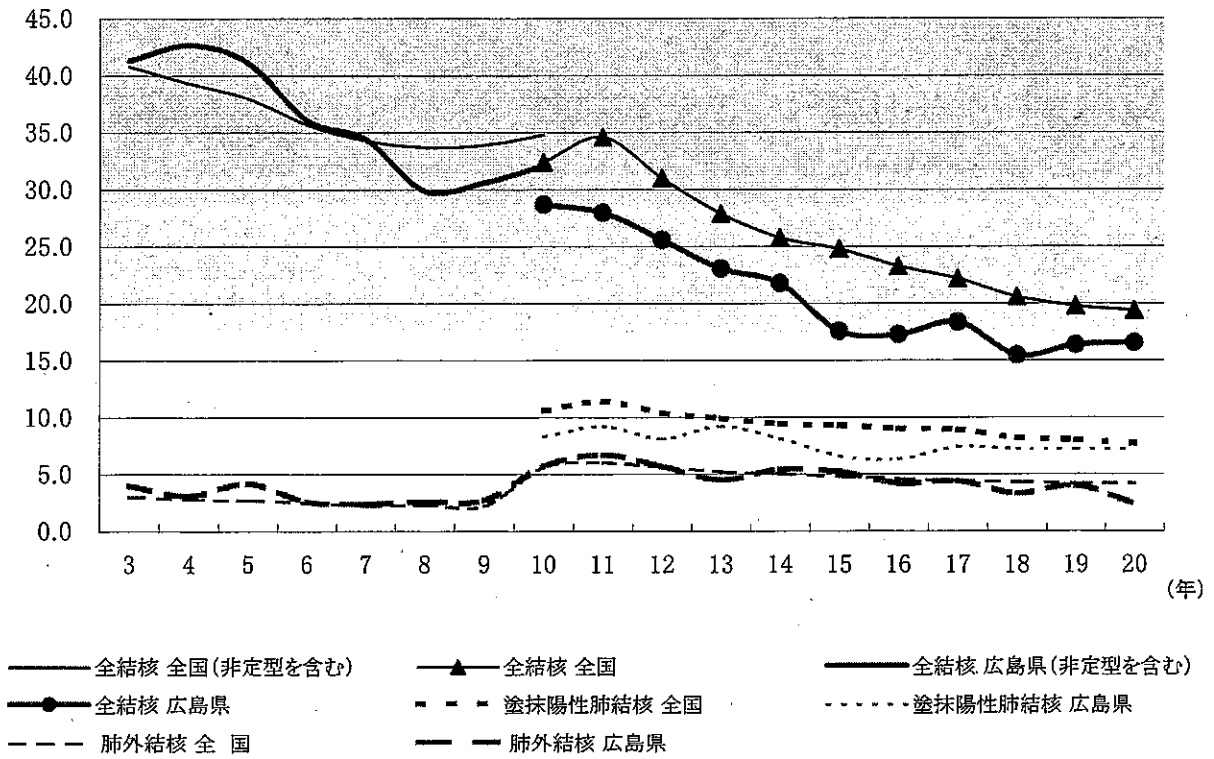
区分 年	広島県						全国					
	全結核		塗抹陽性肺結核		肺外結核		全結核		塗抹陽性肺結核		肺外結核	
	患者数	罹患率	患者数	罹患率	患者数	罹患率	患者数	罹患率	患者数	罹患率	患者数	罹患率
平成10年 98	827	28.7	240	8.3	166	5.7	41,033	32.4	13,405	10.6	7,052	5.6
11 99	808	28.0	266	9.2	194	6.7	43,818	34.6	14,482	11.4	7,628	6.0
12 00	738	25.6	232	8.1	164	5.7	39,384	31.0	13,220	10.4	7,046	5.6
13 01	664	23.1	264	9.2	129	4.5	35,489	27.9	12,656	9.9	6,621	5.2
14 02	628	21.8	234	8.1	155	5.4	32,828	25.8	11,933	9.4	6,356	5.0
15 03	507	17.6	190	6.6	150	5.2	31,638	24.8	11,857	9.3	6,160	4.8
16 04	497	17.3	180	6.3	122	4.2	29,736	23.3	11,445	9.0	5,907	4.6
17 05	528	18.4	209	7.3	126	4.4	28,319	22.2	11,318	8.9	5,664	4.4
18 06	447	15.5	207	7.2	94	3.3	26,384	20.6	10,492	8.2	5,528	4.3
19 07	472	16.4	206	7.2	116	4.0	25,311	19.8	10,204	8.0	5,418	4.2
20 08	475	16.6	206	7.2	70	2.4	24,760	19.4	9,809	7.7	5,367	4.2

(旧分類)

区分 年	広島県						全国					
	全結核		感染性肺結核		肺外結核		全結核		感染性肺結核		肺外結核	
	患者数	罹患率	患者数	罹患率	患者数	罹患率	患者数	罹患率	患者数	罹患率	患者数	罹患率
平成2年 90	1,189	41.7	622	21.8	114	4.0	51,821	41.9	26,182	21.2	4,016	3.2
3 91	1,179	41.3	627	22.0	114	4.0	50,612	40.8	25,759	20.8	3,771	3.0
4 92	1,223	42.7	712	24.9	89	3.1	48,956	39.3	25,523	20.5	3,463	2.8
5 93	1,180	41.1	658	22.9	121	4.2	47,437	38.0	24,862	19.9	3,334	2.7
6 94	1,037	36.1	596	20.7	76	2.6	44,590	35.7	23,618	18.9	3,084	2.5
7 95	992	34.4	608	21.1	70	2.4	43,078	34.3	23,498	18.7	2,803	2.2
8 96	863	29.9	503	17.4	74	2.6	42,472	33.7	23,119	18.4	2,953	2.3
9 97	883	30.6	511	17.7	78	2.7	42,715	33.9	24,024	19.0	2,735	2.2
10 98	926	32.1	—	—	—	—	44,016	34.8	—	—	—	—
11 99	958	33.2	—	—	—	—	48,430	38.2	—	—	—	—
12 00	877	30.5	—	—	—	—	44,379	35.0	—	—	—	—
13 01	815	28.3	—	—	—	—	40,337	31.7	—	—	—	—
14 02	774	26.9	—	—	—	—	37,527	29.4	—	—	—	—
15 03	629	21.9	—	—	—	—	36,144	28.3	—	—	—	—

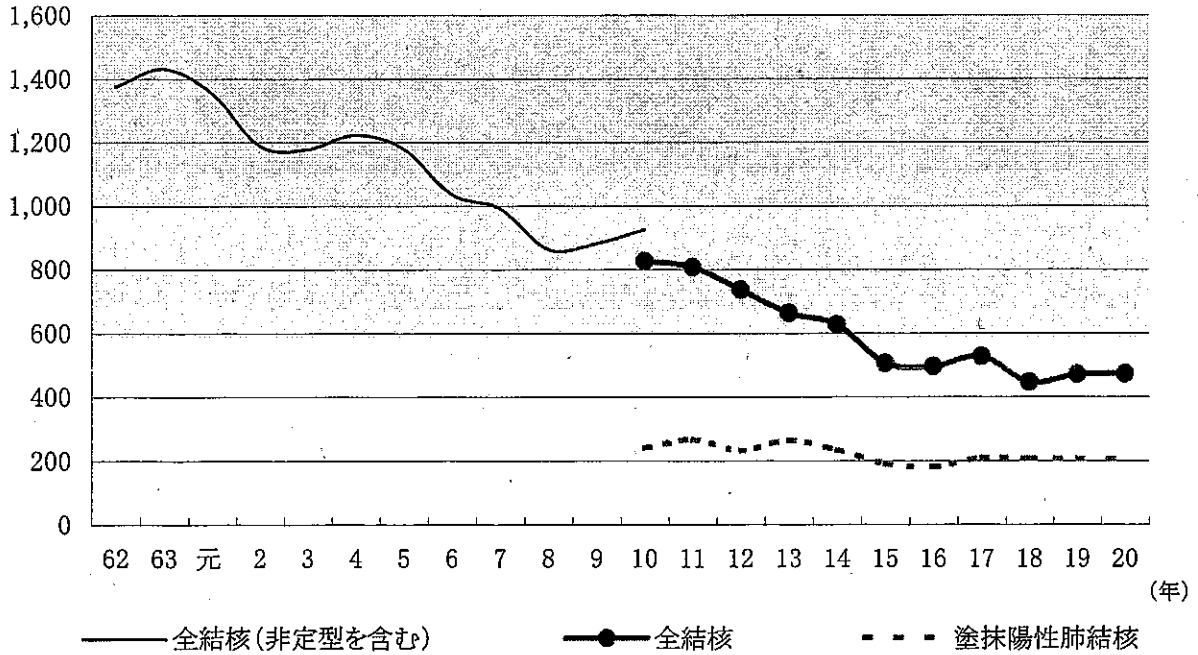
結核罹患率(人口10万対)の推移

(人口10万対)

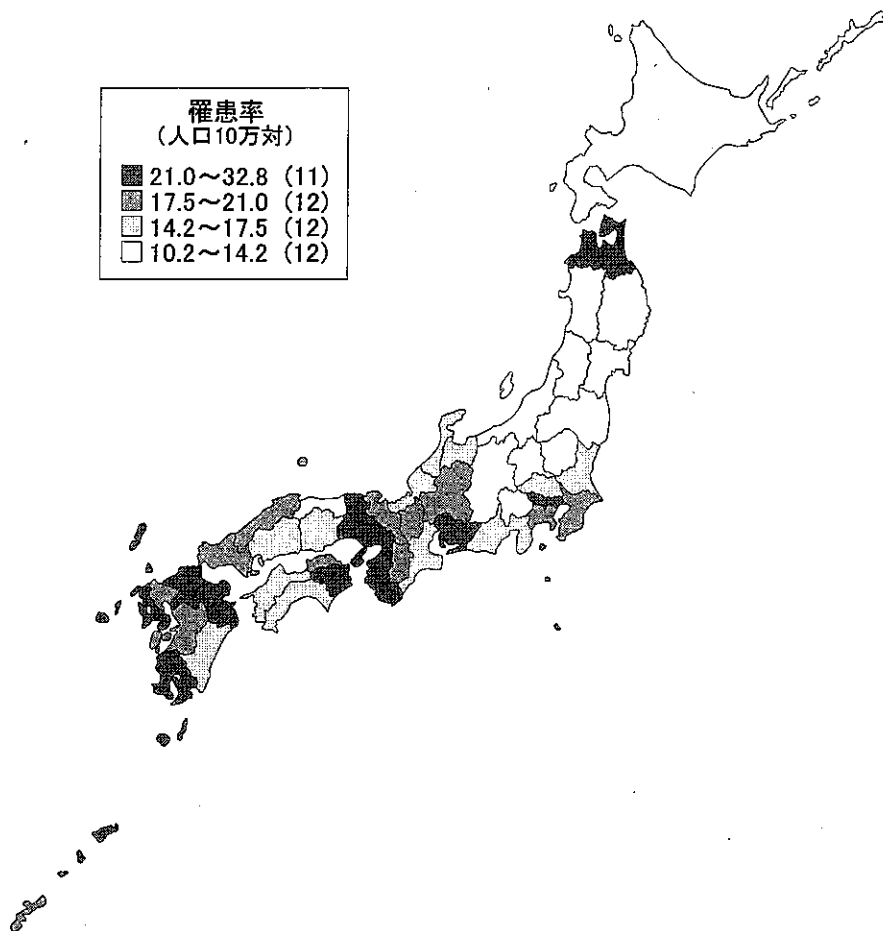
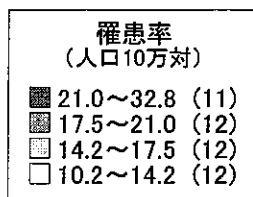


広島県の新登録患者数の推移

(単位:人)



(2) 都道府県別にみた結核罹患率 (平成20年)
Incidence rate (per 100,000) by prefectures in 2008



		(罹患率)	(順位)
全	国	19.4	
北	海	12.4	(40)
青	森	21.3	(10)
岩	手	13.8	(37)
宮	城	12.2	(42)
秋	田	11.6	(45)
山	形	11.9	(44)
福	島	13.5	(39)
茨	城	14.2	(35)
栃	木	14.0	(36)
群	馬	12.4	(40)
埼	玉	16.8	(28)
千	葉	18.0	(20)
東	京	25.1	(2)
神	奈	18.3	(18)
新	川	12.1	(43)
富	山	14.6	(32)
石	川	14.6	(32)
福	井	14.5	(34)
山	梨	11.3	(46)
長	野	10.2	(47)
岐	阜	19.7	(16)
静	岡	16.4	(30)
愛	知	22.8	(7)
三	重	17.3	(24)
滋	賀	17.5	(23)
京	都	20.2	(13)
大	阪	32.8	(1)
兵	庫	23.0	(6)
奈	良	20.0	(15)
和	歌	24.5	(4)
鳥	取	13.8	(37)
島	根	17.7	(22)
岡	山	17.1	(25)
広	島	16.6	(29)
山	口	17.8	(21)
徳	島	22.7	(8)
香	川	20.8	(12)
愛	媛	15.2	(31)
高	知	17.1	(25)
福	岡	21.0	(11)
佐	賀	18.2	(19)
長	崎	24.6	(3)
熊	本	18.9	(17)
大	分	23.8	(5)
宮	崎	17.0	(27)
鹿	島	21.9	(9)
沖	縄	20.1	(14)

(再掲)

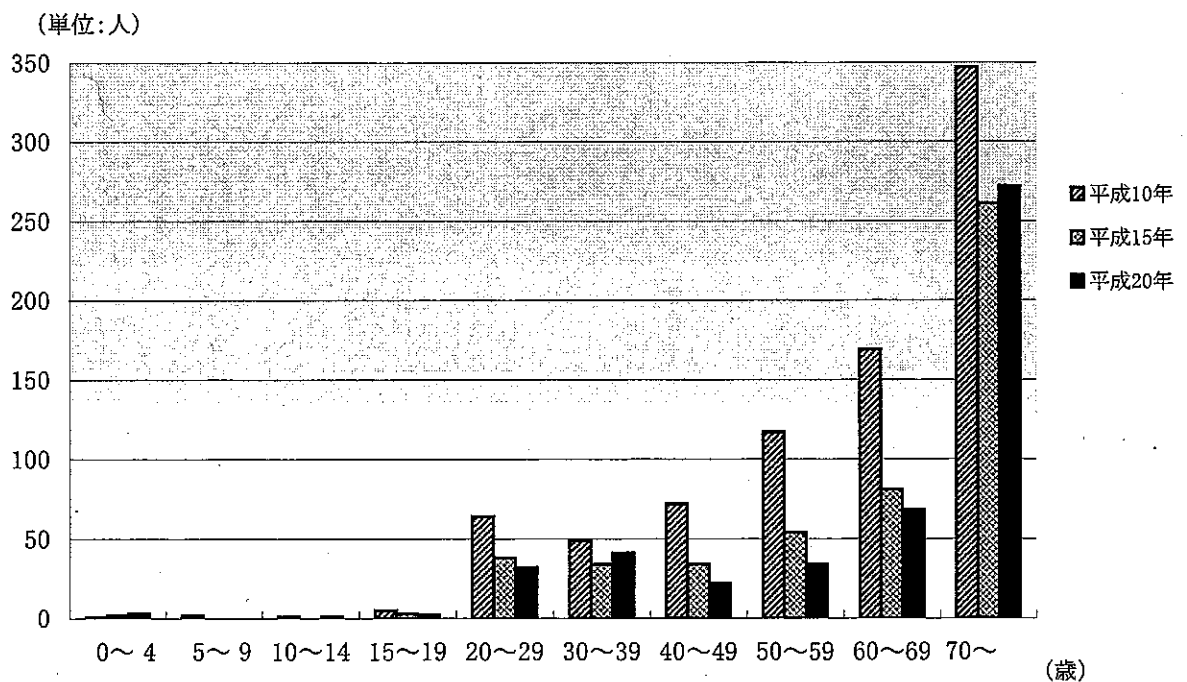
札	幌	市	11.0	
仙	台	市	13.3	
さい	たま	市	18.8	
千	葉	市	18.7	
横	浜	市	18.5	
川	崎	市	22.7	
新	潟	市	12.6	
静	岡	市	18.8	
浜	松	市	18.0	
名	古	屋	市	31.5
京	都	市	23.0	
大	阪	市	50.6	
堺		市	28.9	
神	戸	市	27.2	
広	島	市	14.3	
北	九	州	市	24.0
福	岡	市	20.9	
東	京	都	特別区	28.6

(3) 年次別年齢階級別新登録患者数及び罹患率

Trend of number and incidence rate (per100,000) of newly registered cases by age groups

区分 年齢階級	平成10年(1998)				平成15年(2003)				平成20年(2008)			
	広島県		全国		広島県		全国		広島県		全国	
	患者数	罹患率	患者数	罹患率	患者数	罹患率	患者数	罹患率	患者数	罹患率	患者数	罹患率
総数	827	28.7	41,033	32.4	507	17.6	31,638	24.8	475	16.6	24,760	19.4
0~4歳	1	0.7	119	2.0	2	1.5	72	1.2	3	2.4	46	0.9
5~9歳	2	1.3	67	1.1	0	0.0	24	0.4	0	0.0	23	0.4
10~14歳	1	0.6	88	1.3	0	0.0	31	0.5	1	0.7	30	0.5
15~19歳	5	2.5	505	6.5	3	1.8	306	4.4	2	1.5	191	3.1
20~29歳	64	15.7	3,928	20.7	38	9.5	2,798	16.5	32	10.1	1,823	12.4
30~39歳	49	14.1	3,165	19.4	34	9.4	2,803	15.4	41	10.0	2,151	11.6
40~49歳	72	15.9	4,272	23.5	34	9.1	2,457	15.6	22	6.4	1,917	11.8
50~59歳	117	30.6	6,318	35.3	54	12.1	4,428	23.1	34	8.6	2,784	15.8
60~69歳	169	52.7	8,205	56.3	81	24.6	5,133	32.7	68	17.3	3,688	21.7
70~歳	347	113.8	14,366	105.2	261	70.3	13,586	80.4	272	56.8	12,107	60.0
80歳以上(再掲)	-	-	-	-	-	-	-	-	159	82.8	6,584	87.6

年次別年齢階級別新登録患者数



(4) 活動性分類別新登録患者数の年次推移

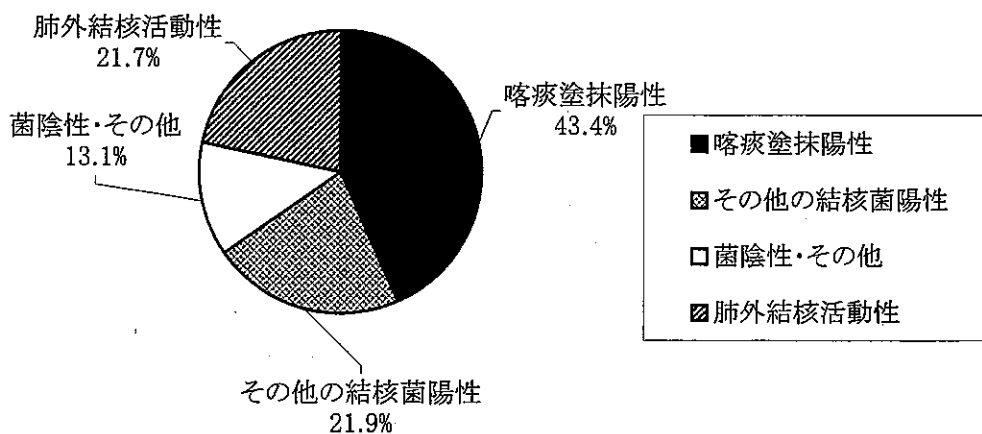
Trend of newly registered cases by activity classification

年	区分	活動性結核							
		総数	活動性肺結核						肺外結核活動性
			総数	喀痰塗抹陽性			菌陰性・その他		
				総数	初回治療	再治療		その他の結核菌陽性	
平成13	2001	664	535	264	245	19	95	176	129
14	2002	628	473	234	214	20	95	144	155
15	2003	507	357	190	181	9	79	88	150
16	2004	497	375	180	161	19	71	124	122
17	2005	528	402	209	194	15	76	117	126
18	2006	447	353	207	199	8	57	89	94
19	2007	472	356	206	198	8	86	64	116
20	2008	475	372	206	191	15	104	62	103

(旧分類)

年	区分	活動性肺結核				活動性肺外結核	不明
		総数	広汎空洞型	その他の感染性	非感染性		
平成2年	90	1,189	12	610	453	114	-
3	91	1,179	4	623	438	114	-
4	92	1,223	10	702	422	89	-
5	93	1,180	6	652	401	121	-
6	94	1,037	10	586	364	76	-
7	95	992	3	605	314	70	1
8	96	863	4	499	286	74	-
9	97	883	4	507	294	78	-
10	98	926	-	-	-	-	-
11	99	958	-	-	-	-	-
12	00	877	-	-	-	-	-
13	01	815	-	-	-	-	-
14	02	774	-	-	-	-	-
15	03	629	-	-	-	-	-

平成20年活動性分類別新登録患者構成



3 結核登録者の年次推移

Trend of registered cases

(1) 結核登録者数及び登録率(人口10万対)の年次推移

Trend of number and rate (per 100,000) of registered cases

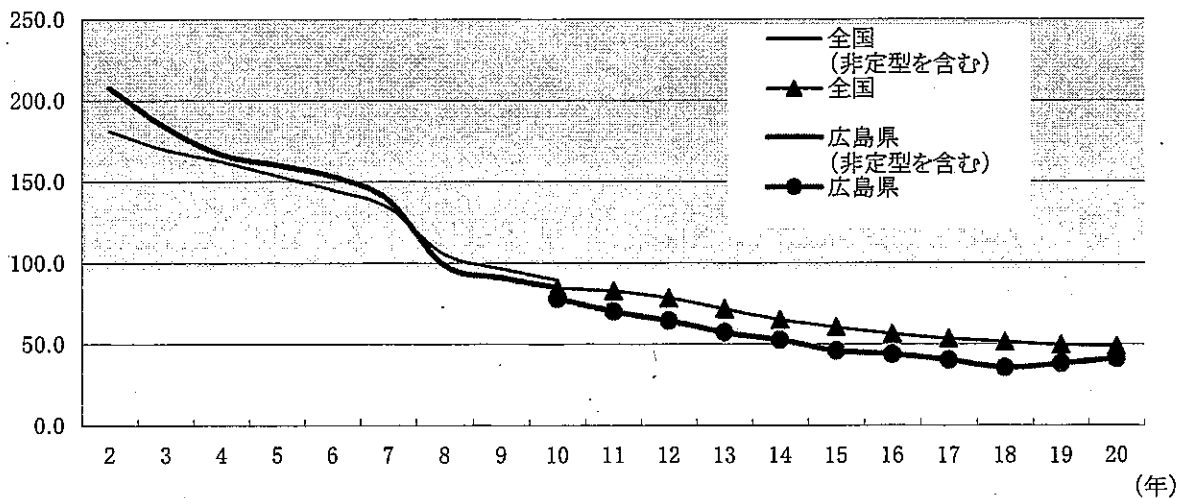
年	区分	広島県		全国	
		登録者数	登録率	登録者数	登録率
平成13	01	1,654	57.5	91,395	71.8
14	02	1,515	52.6	82,974	65.1
15	03	1,328	46.1	77,211	60.5
16	04	1,265	43.9	72,079	56.4
17	05	1,159	40.3	68,508	53.6
18	06	1,026	35.7	65,695	51.4
19	07	1,098	38.3	63,556	49.7
20	08	1,180	41.1	62,244	48.7

(旧分類)

年	区分	広島県		全国	
		登録者数	登録率	登録者数	登録率
平成2年	90	5,918	207.7	223,863	181.1
3	91	5,240	183.5	210,423	169.6
4	92	4,782	166.8	202,193	162.5
5	93	4,607	160.4	191,584	153.6
6	94	4,410	153.4	181,470	145.1
7	95	4,004	138.9	168,581	134.3
8	96	2,851	98.8	132,958	105.6
9	97	2,628	91.0	121,762	96.5
10	98	2,454	85.1	113,469	89.7
11	99	2,249	78.0	113,069	89.3
12	00	2,084	72.4	108,524	85.5
13	01	1,896	65.9	99,969	78.5
14	02	1,772	61.6	90,885	71.3
15	03	1,555	54.0	84,733	66.4

結核登録率(人口10万対)の推移

(人口10万対)



(2) 年齢階級別登録者の年次推移

Trend of registered cases by age groups

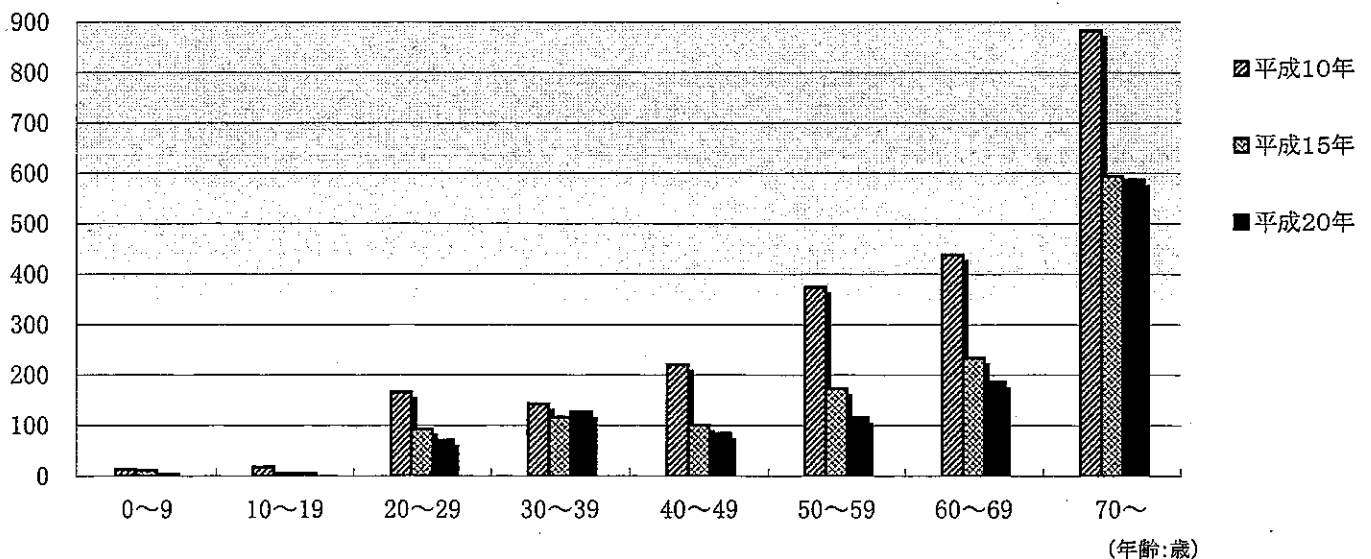
年	区分	総数	0～9歳	10～19歳	20～29歳	30～39歳	40～49歳	50～59歳	60～69歳	70歳～	不詳
平成13		1,654	11	21	131	114	129	258	321	669	-
14		1,515	6	15	105	117	109	223	288	652	-
15		1,328	11	5	93	117	101	173	234	594	-
16		1,265	13	16	80	109	106	157	224	560	-
17		1,159	4	10	77	111	84	157	189	527	-
18		1,026	2	5	73	104	59	139	157	487	-
19		1,098	1	5	64	120	80	120	167	541	-
20		1,180	4	5	71	127	84	116	186	587	-

(旧分類)

年	区分	総数	0～9歳	10～19歳	20～29歳	30～39歳	40～49歳	50～59歳	60～69歳	70歳～	不詳
平成2年		5,918	63	74	340	404	706	1,104	1,498	1,729	-
3		5,240	48	64	303	339	631	949	1,373	1,533	-
4		4,782	45	49	296	308	533	792	1,251	1,508	-
5		4,607	48	68	357	286	484	757	1,156	1,451	-
6		4,410	58	69	307	279	470	729	1,080	1,418	-
7		4,004	41	71	303	262	445	621	940	1,321	-
8		2,851	32	55	192	166	322	460	642	982	-
9		2,628	28	24	181	156	267	429	573	970	-
10		2,454	13	19	168	146	232	401	484	991	-
11		2,249	5	16	152	128	188	363	439	958	-
12		2,084	16	14	135	133	157	334	401	894	-
13		1,896	12	21	132	120	144	299	383	785	-
14		1,772	7	15	106	125	119	267	350	783	-
15		1,555	12	5	94	120	114	211	297	702	-

年齢階級別結核登録者の推移

(単位:人)



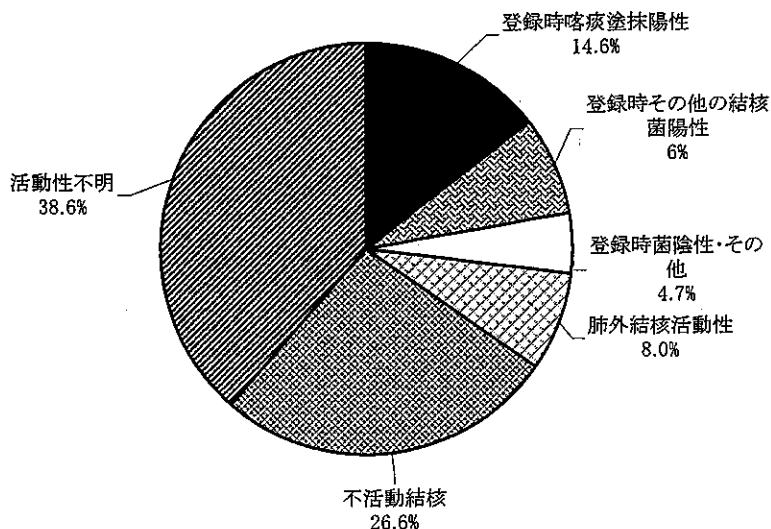
(3) 活動性分類別登録者の年次推移
Trend of registered cases by activity classification

区分 年	活動性結核										不活動性 結核	活動性 不明
	総数	活動性肺結核								肺外 結核 活動性		
		総数	登録時喀痰塗抹陽性			登録時 他の結核 菌陽性	登録時 菌陰性 その他	肺 結核 活動性				
			総数	初治	回 療				再治療			
平成12年	1,857	772	629	288	257	31	97	244	143	796	289	
13	1,654	629	506	260	227	33	88	158	123	724	301	
14	1,515	590	451	237	214	23	91	123	139	686	239	
15	1,328	475	343	185	168	17	74	84	132	629	224	
16	1,265	421	314	166	144	22	63	85	107	611	233	
17	1,159	403	297	147	131	16	67	83	106	507	249	
18	1,026	365	287	167	154	13	43	77	78	499	162	
19	1,098	388	293	168	156	12	73	52	95	319	391	
20	1,180	411	317	172	155	17	90	55	94	314	455	

(旧分類)

区分 年	総数	活動性肺結核				活動性 肺外結核	不活動性	不明
		総数	広汎 空洞型	その他の 感染性	非感染性			
平成2年	5,918	1,953	11	625	1,317	152	2,543	1,270
3	5,240	1,793	11	579	1,203	159	2,207	1,081
4	4,782	1,740	8	675	1,057	136	1,903	1,003
5	4,607	1,649	4	662	983	146	1,813	999
6	4,410	1,519	7	613	899	111	1,724	1,056
7	4,004	1,398	2	595	801	98	1,665	843
8	2,851	1,215	2	478	735	97	941	598
9	2,628	1,122	7	453	662	98	821	587
10	2,454	-	-	-	-	-	-	-
11	2,249	-	-	-	-	-	-	-
12	2,084	-	-	-	-	-	-	-
13	1,896	-	-	-	-	-	-	-
14	1,772	-	-	-	-	-	-	-
15	1,555	-	-	-	-	-	-	-

平成20年活動性分類別結核登録者の構成比



(4) 登録者受療状況の年次推移

Trend of registered cases by place of treatment

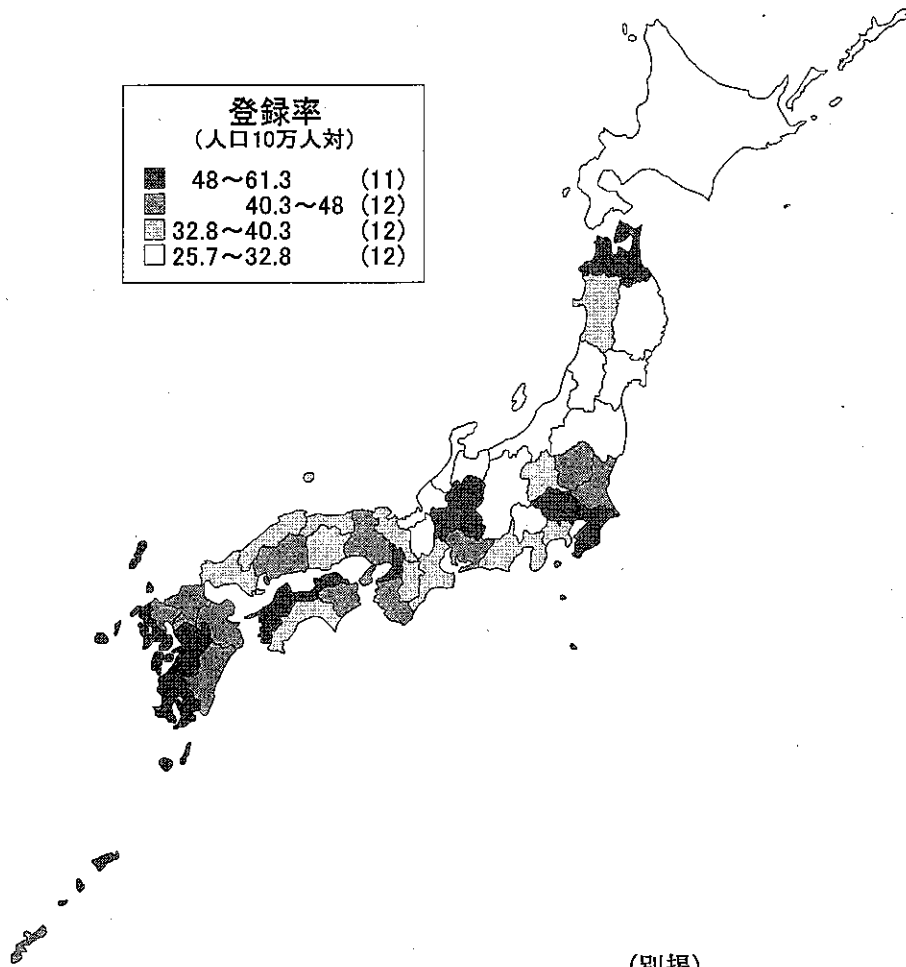
区分 年	総 数					活動性肺結核					登録時喀痰塗抹陽性				
	計	入院	外来	治療 なし	不明	計	入院	外来	治療 なし	不明	計	入院	外来	治療 なし	不明
平成10年	2,256	278	720	1,077	181	844	228	567	9	40	369	124	219	7	19
11	2,023	244	619	1,111	49	713	190	504	1	18	337	116	213	0	8
12	1,857	226	533	1,022	76	629	184	427	4	14	288	106	172	1	9
13	1,654	176	453	1,007	18	506	132	360	9	5	260	83	168	6	3
14	1,515	175	407	909	24	451	136	307	3	5	237	88	145	3	1
15	1,328	134	313	838	43	343	91	228	4	20	185	67	107	3	8
16	1,265	119	287	799	60	314	91	211	3	9	166	58	101	1	6
17	1,159	100	288	719	52	297	73	213	3	8	147	48	96	1	2
18	1,026	105	247	633	41	287	84	190	2	11	167	63	98	0	6
19	1,098	123	240	644	91	293	95	177	0	21	168	77	81	0	10
20	1,180	115	260	698	107	317	99	186	0	32	157	58	85	0	14

(旧分類)

区分 年	総 数					活動性肺結核					活動性感染性肺結核				
	計	入院	外来	治療 なし	不明	計	入院	外来	治療 なし	不明	計	入院	外来	治療 なし	不明
平成2年	5,918	502	1,470	3,477	469	1,953	469	1,350	20	114	636	265	333	5	33
3	5,240	474	1,359	2,976	431	1,793	444	1,234	13	102	590	253	312	2	23
4	4,782	507	1,319	2,670	286	1,740	477	1,205	12	46	683	301	367	2	13
5	4,607	470	1,288	2,685	164	1,649	441	1,150	17	41	666	289	359	1	17
6	4,410	446	1,145	2,564	255	1,519	424	993	35	67	620	291	308	6	15
7	4,004	384	1,117	2,222	281	1,398	366	954	12	66	597	233	325	4	35
8	2,851	319	961	1,305	266	1,215	303	821	39	52	480	202	257	4	17
9	2,628	314	887	1,170	257	1,122	303	753	16	50	460	197	240	3	20
10	2,454	306	823	1,141	184	978	256	670	9	43	-	-	-	-	-
11	2,249	273	742	1,184	50	866	219	627	1	19	-	-	-	-	-
12	2,084	262	654	1,084	84	797	220	548	7	22	-	-	-	-	-
13	1,896	218	594	1,064	20	693	174	501	11	7	-	-	-	-	-
14	1,772	209	550	988	25	632	170	450	6	6	-	-	-	-	-
15	1,555	157	448	903	47	509	114	363	8	24	-	-	-	-	-

(5) 都道府県別にみた結核登録率 (平成20年)

Registered cases rate (per 100,000) by prefectures in 2007



登録率 (人口10万人対)	
■	48~61.3 (11)
■	40.3~48 (12)
■	32.8~40.3 (12)
□	25.7~32.8 (12)

		(登録率)
全	国	48.7
北	海 道	31.0
青	森	58.8
岩	手	32.6
宮	城	31.7
秋	田	32.8
山	形	26.1
福	島	26.9
茨	城	40.5
栃	木	45.4
群	馬	38.9
埼	玉	48.0
千	葉	53.0
東	京	60.5
神	奈 川	36.7
新	潟	29.2
富	山	30.4
石	川	32.0
福	井	31.0
山	梨	25.7
長	野	29.9
岐	阜	53.0
静	岡	37.2
愛	知	41.4
三	重	38.3
滋	賀	32.6
京	都	37.8
大	阪	60.9
兵	庫	44.3
奈	良	35.7
和	歌 山	40.3
鳥	取	36.1
島	根	38.9
岡	山	37.7
広	島	40.7
山	口	40.0
徳	島	45.5
香	川	61.3
愛	媛	50.6
高	知	38.9
福	岡	44.7
佐	賀	41.7
長	崎	51.5
熊	本	50.1
大	分	47.2
北	宮	40.5
九	崎	58.3
州	島	42.0
福	鹿	
岡	児	
沖	縄	

(別掲)

札	幌	市	45.0
仙	台	市	31.1
さい	たま	市	58.0
千	葉	市	39.6
横	浜	市	64.7
川	崎	市	58.9
新	潟	市	37.1
静	岡	市	43.7
浜	松	市	47.1
名	古	市	65.8
京	都	市	56.3
大	阪	市	162.2
堺	市	71.2	
神	戸	市	61.6
広	島	市	41.7
北	九	市	54.2
福	岡	市	48.9
東京	都	特別区	67.1

4 結核の有病率

Prevalence

(1) 結核有病率(人口10万対)の年次推移

Trend of prevalence rate (per 100,000) by activity classification

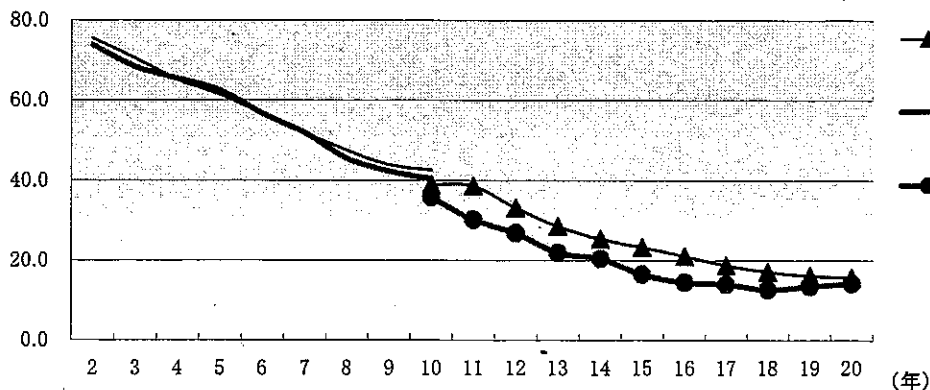
年	区分	広島県						全国					
		活動性全結核		登録時喀痰塗抹陽性肺結核		活動性肺外結核		活動性全結核		登録時喀痰塗抹陽性肺結核		活動性肺外結核	
		患者数	有病率	患者数	有病率	患者数	有病率	患者数	有病率	患者数	有病率	患者数	有病率
平成12	00	772	26.8	288	10.0	143	5.0	41,971	33.1	15,978	12.6	6,660	5.2
13	01	629	21.9	260	9.0	123	4.3	36,288	28.5	14,243	11.2	6,143	4.8
14	02	590	20.5	237	8.2	139	4.8	32,396	25.4	12,820	10.1	5,844	4.8
15	03	475	16.5	185	6.4	132	4.6	29,717	23.3	11,836	9.3	5,456	4.3
16	04	421	14.6	166	5.8	107	3.7	26,945	21.1	10,891	8.5	5,134	4.0
17	05	403	14.0	147	5.1	106	3.7	23,969	18.8	9,802	7.7	4,700	3.7
18	06	365	12.7	167	5.8	78	2.7	21,976	17.2	8,943	7.0	4,531	3.5
19	07	388	13.5	168	5.8	95	3.3	20,637	16.2	8,364	6.5	4,538	3.6
20	08	411	14.3	317	11.0	94	3.3	20,021	15.7	9,809	7.7	4,503	3.5

(旧分類)

年	区分	広島県						全国					
		活動性全結核		感染性肺結核		活動性肺外結核		活動性全結核		感染性肺結核		活動性肺外結核	
		患者数	有病率	患者数	有病率	患者数	有病率	患者数	有病率	患者数	有病率	患者数	有病率
平成2年	90	2,105	73.9	636	22.3	152	5.3	93,443	75.6	24,944	20.2	5,874	4.8
3	91	1,952	68.4	590	20.7	159	5.6	87,464	70.5	24,090	19.4	5,381	4.3
4	92	1,876	65.5	683	23.9	136	4.8	81,116	65.2	24,341	19.6	4,876	3.9
5	93	1,795	62.5	666	23.2	146	5.1	76,675	61.5	23,390	18.7	4,571	3.7
6	94	1,630	56.7	620	21.6	111	3.9	70,781	56.6	22,330	17.9	4,102	3.3
7	95	1,496	51.9	597	20.7	98	3.4	65,167	51.9	21,483	17.1	3,663	2.9
8	96	1,312	45.5	480	16.6	97	3.4	59,760	47.5	20,964	16.7	3,565	2.8
9	97	1,220	42.3	460	15.9	98	3.4	55,409	43.9	20,916	16.6	3,304	2.6
10	98	1,165	40.4	-	-	-	-	53,741	42.5	-	-	-	-
11	99	1,025	35.6	-	-	-	-	54,938	43.4	-	-	-	-
12	00	940	32.7	-	-	-	-	48,390	38.1	-	-	-	-
13	01	816	28.4	-	-	-	-	42,394	33.3	-	-	-	-
14	02	771	26.8	-	-	-	-	38,190	30.0	-	-	-	-
15	03	641	22.3	-	-	-	-	35,297	27.7	-	-	-	-

結核有病率(人口10万対)の推移(1)

(人口10万対)



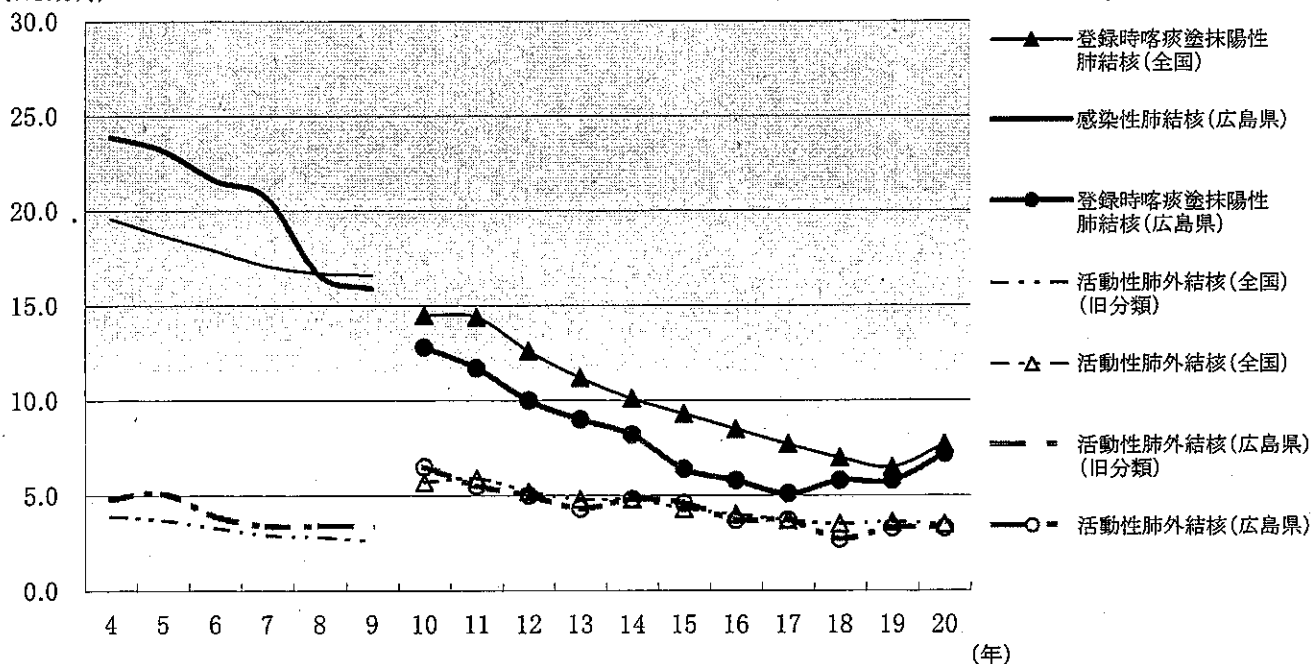
(2) 年次別年齢階級別活動性患者数及び有病率(人口10万対)

Number of active tuberculosis and prevalence rate (per 100,000) by year, age groups

年 年齢階級	平成15年		平成16年		平成17年		平成18年		平成19年		平成20年	
	患者数	有病率	患者数	有病率	患者数	有病率	患者数	有病率	患者数	有病率	患者数	有病率
総数	475	16.5	421	14.6	403	14.0	365	12.7	388	13.5	411	14.3
0～4	3	2.2	2	1.5	0	0.0	0	0.0	1	0.0	3	2.4
5～9	0	0.0	0	0.0	0	0.0	0	0.0	0	0.0	0	0.0
10～14	0	0.0	2	1.3	0	0.0	0	0.0	0	0.0	1	0.7
15～19	2	1.2	3	1.8	2	1.3	3	2.0	3	2.1	1	0.7
20～29	26	6.5	29	7.3	24	7.2	20	6.0	20	6.1	20	6.3
30～39	33	9.2	29	8.0	38	9.4	28	6.9	35	8.4	38	9.3
40～49	31	8.3	37	9.9	22	6.5	21	6.2	28	8.4	19	5.5
50～59	51	11.4	46	10.3	49	11.3	46	10.6	38	8.9	30	7.6
60～69	76	23.0	62	18.8	60	16.7	57	15.8	52	14.4	68	17.3
70～	253	68.2	211	56.9	208	47.5	190	43.4	211	46.5	231	48.2
不詳												

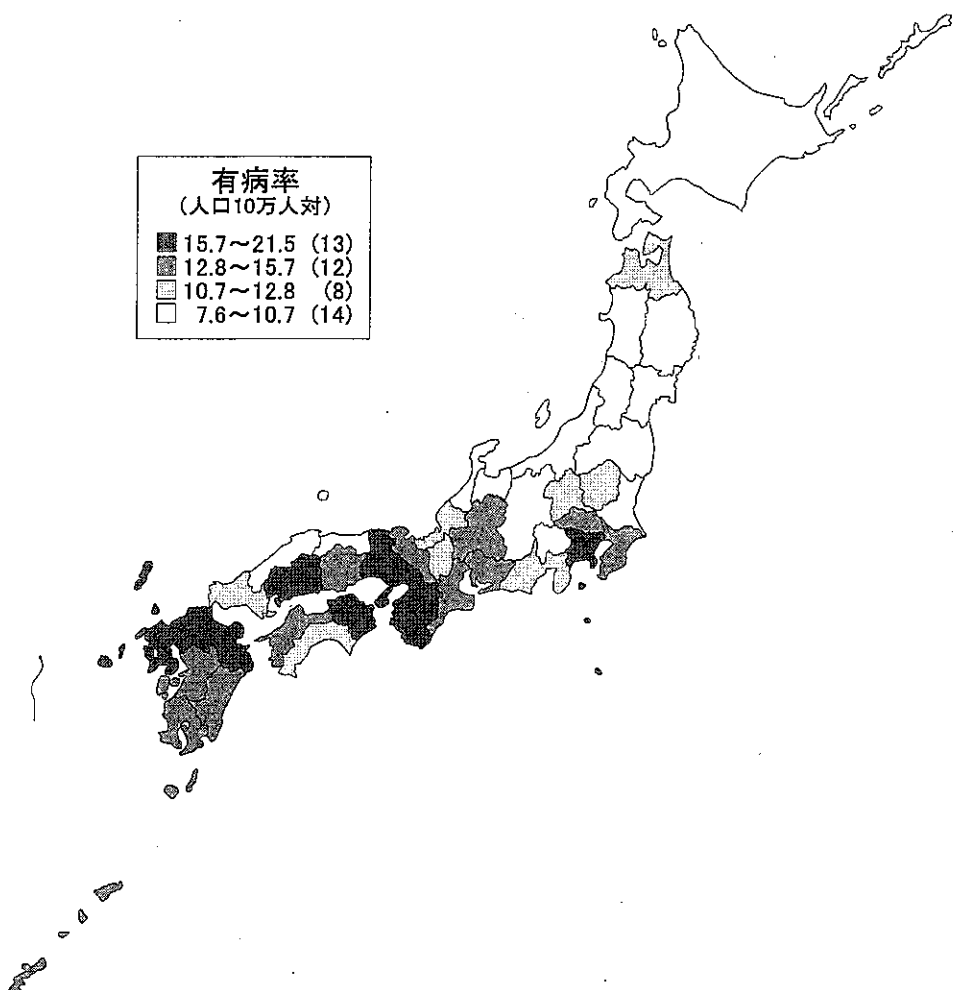
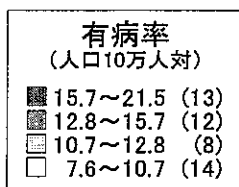
結核有病率(人口10万対)の推移(2)

(人口10万対)



(3) 都道府県別にみた結核有病率 (平成20年)

TB prevalence rate (per 100,000) by prefectures in 2008



		(有病率)
全	国	15.7
北	海 道	10.6
青	森	12.5
岩	手	10.6
宮	城	10.4
秋	田	7.8
山	形	7.9
福	島	9.2
茨	城	10.6
栃	木	10.7
群	馬	10.9
埼	玉	14.1
千	葉	14.2
東	京	21.5
神	奈 川	15.7
新	潟	10.2
富	山	10.2
石	川	10.0
福	井	12.3
山	梨	7.6
長	野	7.6
岐	阜	14.7
静	岡	12.7
愛	知	12.9
三	重	15.0
滋	賀	12.4
京	都	13.2
大	阪	20.6
兵	庫	15.9
奈	良	17.6
和	歌 山	15.8
鳥	取	9.6
島	根	10.5
岡	山	15.1
広	島	16.0
山	口	12.4
徳	島	19.3
香	川	16.0
愛	媛	12.9
高	知	11.5
福	岡	16.0
佐	賀	17.3
長	崎	18.7
熊	本	15.4
大	分	20.5
宮	崎	12.8
鹿	児 島	14.6
沖	縄	15.3

(別掲)


札 幌 市	10.8
仙 台 市	11.1
さいたま市	14.6
千 葉 市	14.6
横 浜 市	15.3
川 崎 市	16.0
新 潟 市	13.3
静 岡 市	12.9
浜 松 市	13.4
名 古 屋 市	27.0
京 都 市	18.5
大 阪 市	42.8
堺 市	30.0
神 戸 市	21.8
広 島 市	11.9
北 九 州 市	23.8
福 岡 市	18.5
東京都特別区	24.6

(4) 平成20年保健所・指定都市・政令市別結核罹患率・有病率・登録率(人口10万対)

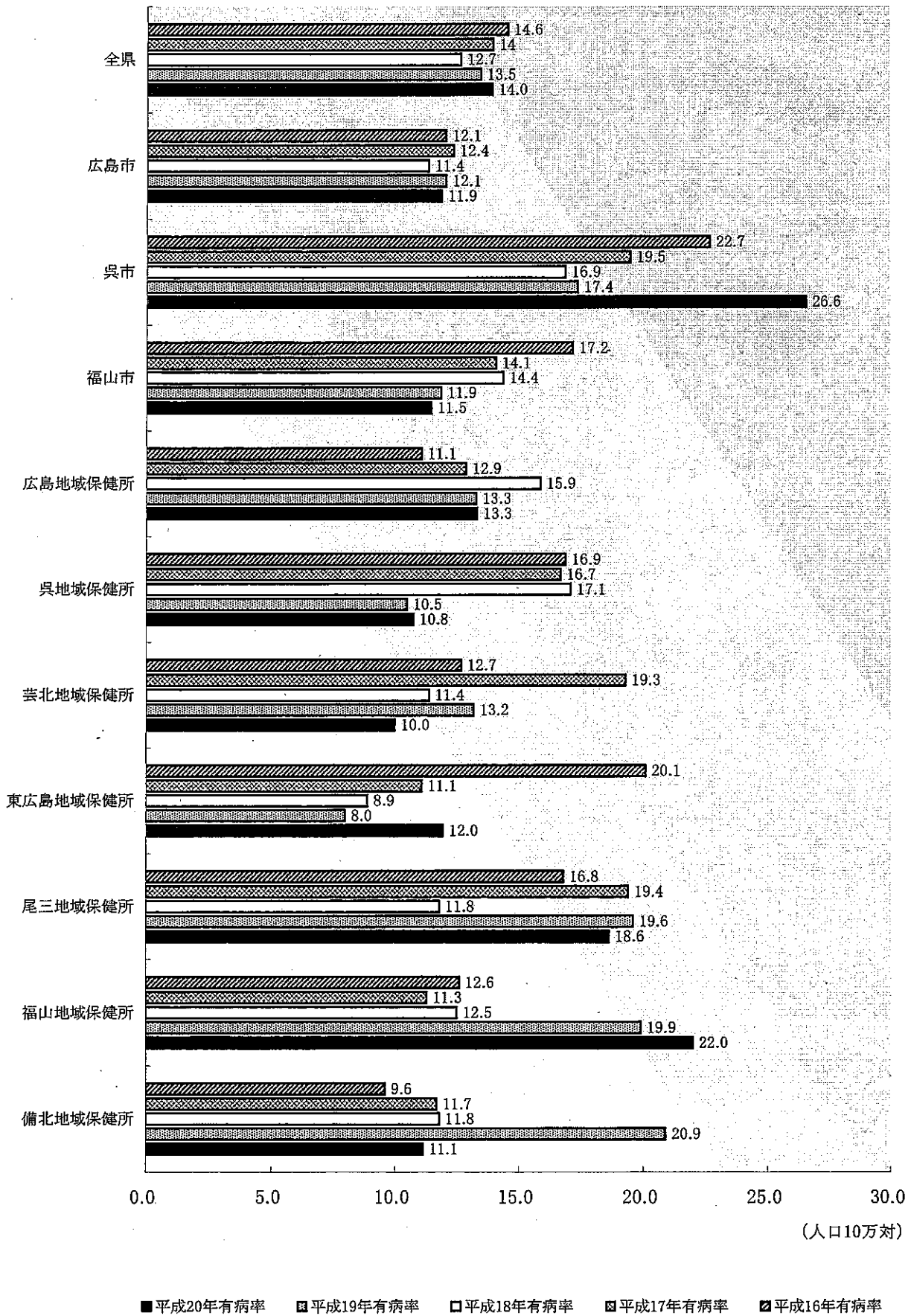
Incidence and prevalence rate (per 100,000) by Health Center, Metropolitan cities,
Big cities in 2008

	平成20年10月1日現在人口	罹患率	有病率	登録率
全 県	2,870,037	16.6	14.0	41.1
広 島 市	1,166,547	14.3	11.9	41.7
呉 市	244,505	24.5	26.6	60.9
福 山 市	461,211	13.7	11.5	37.3
県立保健所計	997,774	18.5	14.4	37.3
広島地域保健所	262,584	16.8	13.3	40.0
呉地域保健所	27,877	25.1	10.8	32.3
芸北地域保健所	59,997	15.0	10.0	30.0
東広島地域保健所	225,772	17.7	12.0	34.5
尾三地域保健所	268,292	21.2	18.6	35.4
福山地域保健所	54,562	20.2	22.0	42.2
備北地域保健所	98,690	17.2	11.1	44.6

保健所・指定都市・政令市別結核罹患率(人口10万対)



保健所・指定都市・政令市別結核有病率(人口10万対)



5 平成20年結核新登録患者の状況

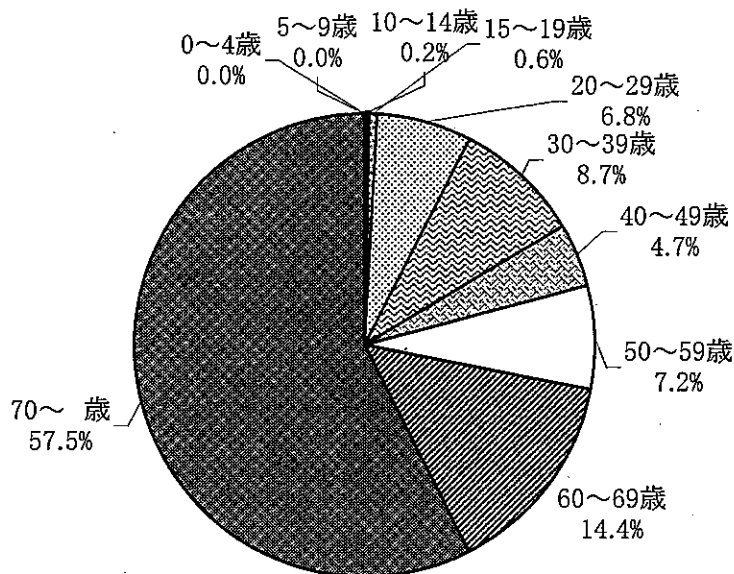
Situation of newly registered cases in 2008

(1) 新登録患者数(活動性分類, 年齢階級別, 性別)

Newly registered cases by activity classification, age groups, sex

	活 動 性 結 核							
	総数	肺 結 核 活 動 性						肺 外 結 核 活 動 性
		総数	喀痰塗抹陽性			その他の 結 核 菌 陽 性	菌陰性 ・ その他	
総数	初 回 治 療		再治療					
総 数	475	372	206	191	15	104	62	103
男	298	245	134	121	13	73	38	53
女	177	127	72	70	2	31	24	50
0～4歳		2				1	1	1
5～9歳								
10～14歳	1	1					1	
15～19歳	3	3	2	2		1		
20～29歳	32	29	8	8		11	10	3
30～39歳	41	35	21	20	1	7	7	6
40～49歳	22	18	15	15		1	2	4
50～59歳	34	33	21	19	2	9	3	1
60～69歳	68	51	22	22		19	10	17
70～ 歳	272	201	118	106	12	55	28	71
不 詳								

平成20年年齢階級別結核新登録患者構成比

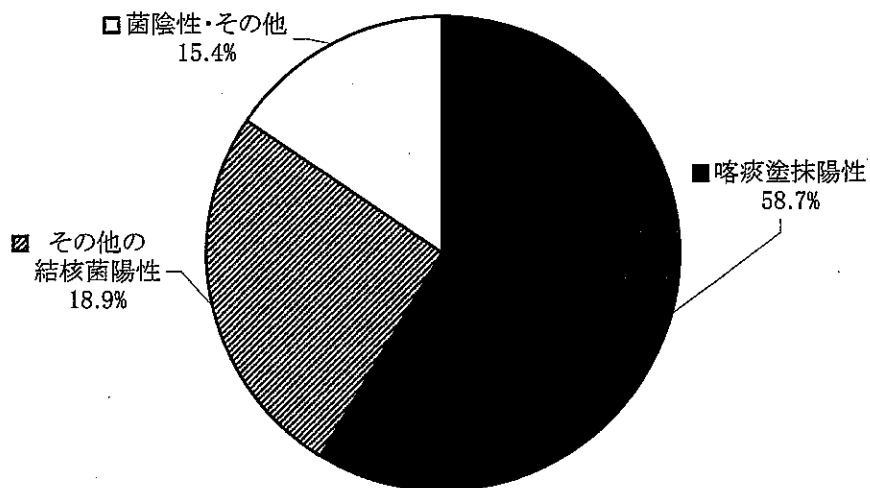


(2) 新登録肺結核患者数(菌検査結果別)

Newly registered pulmonary cases by the results of initial bacteriological examination

菌検査別 年齢階級	総 数	喀 痰 塗 抹 陽 性	その他の 結核菌陽性	菌陰性 ・ その他
計	402	236	104	62
0～4歳	2		1	1
5～9歳				
10～14歳	1			1
15～19歳	2	1	1	
20～29歳	29	8	11	10
30～39歳	35	21	7	7
40～49歳	18	15	1	2
50～59歳	33	21	9	3
60～69歳	51	22	19	10
70～ 歳	231	148	55	28
不 詳				

平成20年新登録肺結核患者菌検査結果



6 平成20年結核登録者の状況

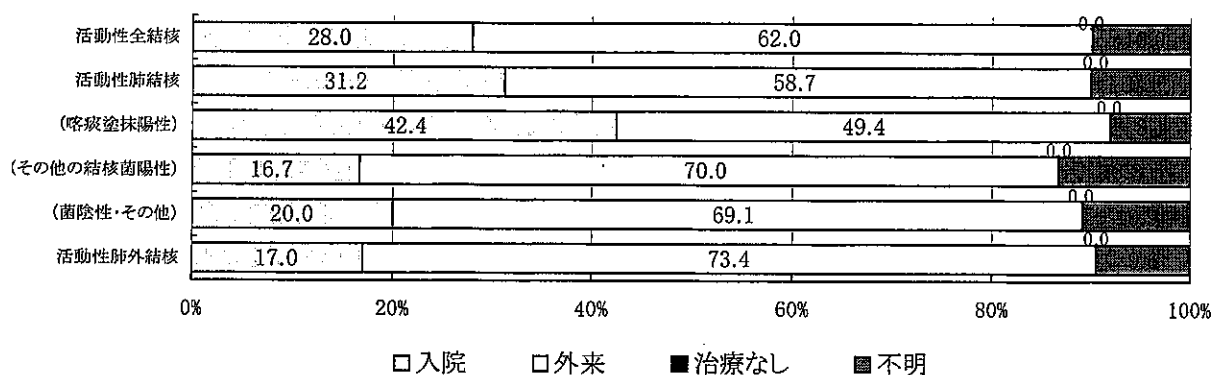
Situation of registered cases in 2008

(1) 年末現在登録者数(活動性分類, 受療状況)

Number of registered cases by activity classification and place of treatment

活動性分類 受療状況	①総数 ②+⑩+⑪	活 動 性 結 核								⑩不活動性 結 核	⑪活動性 結 核 不 明
		②総数 ③+⑨	肺 結 核 活 動 性						⑨肺 外 結 核 活 動 性		
			③総数 ④+⑦+⑧	登 録 時 喀 痰 塗 抹 陽 性			⑦登 録 時 其 他 の 結 核 菌 陽 性	⑧登 録 時 菌 陰 性 其 他			
				④総数 ⑤+⑥	⑤初 回 治 療	⑥再 治 療					
計	1,180	411	317	172	155	17	90	55	94	314	455
入 院	115	115	99	73	62	11	15	11	16		
外 来	260	255	186	85	80	5	63	38	69		5
治 療 な し	698									314	384
不 明	107	41	32	14	13	1	12	6	9		66

結核登録者の受療状況



(2) 年末現在活動性肺結核登録患者数(受療状況, 保険の種類別)

Number of registered cases by active pulmonary by place of treatment and type of medical insurance

受療状況	保険種別 総計	被用者保険		国民健康保険			老 人 保 健 法	生 活 保 護 法	其 他	不 明
		本 人	家 族	一 般	退 職 本 人	退 職 家 族				
計	1,180	242	72	253	57	13	450	68	22	3
入 院	115	17	6	23	1		64	3	1	
外 来	260	48	15	57	7	3	110	13	7	
治 療 な し	698	155	43	151	45	9	232	49	13	1
不 明	107	22	8	22	4	1	44	3	1	2

(3) 年末現在登録者数(活動性分類, 年齢階級別)

Number of registered cases by activity classification and age groups

	総数	活動性結核								肺外核活動性	不活動性結核	活動性不明	
		総数	活動性肺結核						登録時 他の結核菌 陽性				登録時 菌陰性 ・ その他
			総数	登録時喀痰塗抹陽性			登録時 他の結核菌 陽性	登録時 菌陰性 ・ その他					
				総数	初治	回療							
総数	1,180	411	317	172	155	17	89	56	94	314	455		
男	717	254	207	111	97	14	62	34	47	187	276		
女	463	157	110	61	58	3	28	21	47	127	179		
0~4歳	3	3	2				1	1	1				
5~9歳	1									1			
10~14歳	1	1	1					1					
15~19歳	4	1	1					1			3		
20~29歳	71	20	19	7	7		4	8	1	18	33		
30~39歳	127	38	32	18	17	1	6	8	6	35	54		
40~49歳	84	19	14	10	10		2	2	5	27	38		
50~59歳	116	30	29	17	15	2	8	4	1	25	61		
60~69歳	186	68	53	25	24	1	19	9	15	54	64		
70~歳	587	231	166	95	82	13	49	22	65	154	202		
不詳													

7 平成20年保健所・指定都市・政令市別結核新登録者の状況

Number of newly registered cases in 2008 by Health Centers,
Metropolitan cities, Big cities

(1) 新登録患者数 (活動性分類)

Number of newly registered cases by activity classification

保健所及び市	活 動 性 結 核								
	①総数 ②+⑥	肺 結 核 活 動 性					⑥登録時 その他 の結核 菌陽性	⑦登録時 菌陰性 ・ その他	⑧肺 外 結 核 活 動 性
		②総数 ③+⑥+⑦	登 録 時 喀 痰 塗 抹 陽 性			⑦登録時 菌陰性 ・ その他			
			③総数 ④+⑤	④初 回 治 療	⑤再治療				
計	475	372	206	191	15	104	62	103	
広 島 市	167	134	74	67	7	33	27	33	
呉 市	60	46	25	21	4	20	1	14	
福 山 市	63	53	32	31	1	16	5	10	
広島地域保健所	44	32	26	25	1	2	4	12	
呉地域保健所	7	4	2	2	0	2	0	3	
芸北地域保健所	9	7	5	5	0	0	2	2	
東広島地域保健所	40	30	13	13	0	7	10	10	
尾三地域保健所	57	45	19	18	1	16	10	12	
福山地域保健所	11	7	2	1	1	3	2	4	
備北地域保健所	17	14	8	8	0	5	1	3	

(2) 活動性肺結核新登録患者数(菌検査結果別)

Number of newly registered cases by active-infectious pulmonary by the results of initial
bacteriological examination

菌検査別 保健所及び市	総 数	喀 痰 塗 抹 陽 性	その他の 結核菌陽性	菌陰性・ その他
計	372	206	104	62
広 島 市	134	74	33	27
呉 市	46	25	20	1
福 山 市	53	32	16	5
広島地域保健所	32	26	2	4
呉地域保健所	4	2	2	0
芸北地域保健所	7	5	0	2
東広島地域保健所	30	13	7	10
尾三地域保健所	45	19	16	10
福山地域保健所	7	2	3	2
備北地域保健所	14	8	5	1

8 平成20年保健所・指定都市・政令市別結核登録者の状況

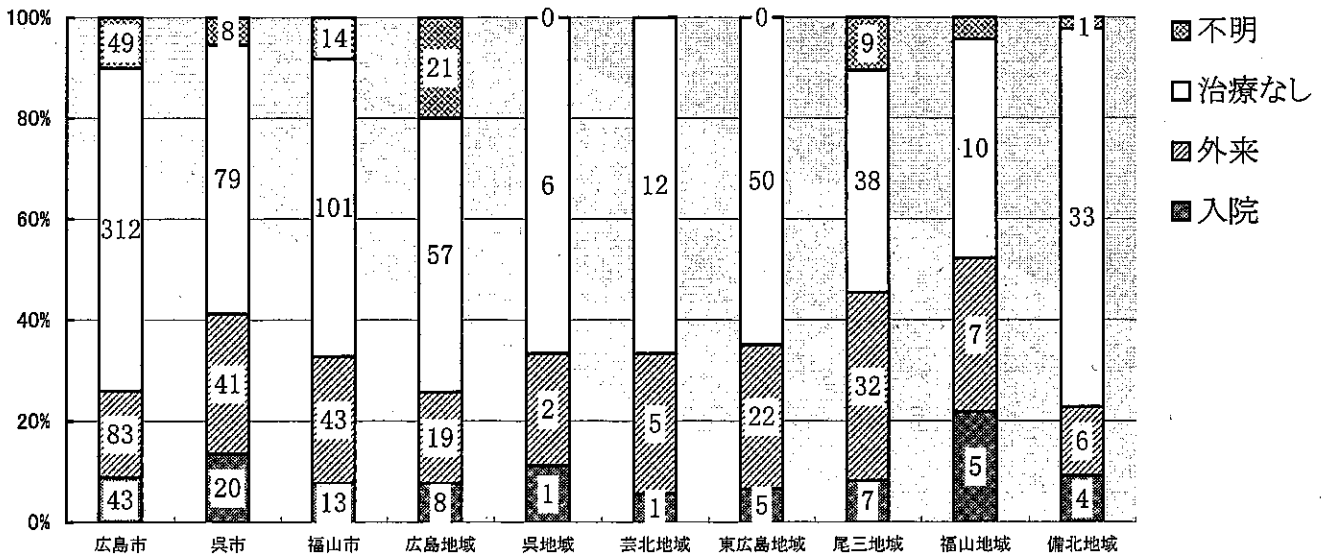
Situation of registered cases by Health Centers,
Metropolitan cities, Big cities in 2008

(1) 年末現在登録者(活動性分類, 受療状況)

Number of registered cases by activity classification and place of treatment

区分	総 計					登録時喀痰塗抹陽性					登録時その他の結核菌陽性				
	計	入院	外来	治療なし	不明	計	入院	外来	治療なし	不明	計	入院	外来	治療なし	不明
保健所及び市															
合 計	1,168	107	260	698	103	168	73	85	0	10	89	15	63	0	11
広島市	487	43	83	312	49	63	38	19	0	6	21	1	17	0	3
呉市	148	20	41	79	8	20	11	9	0	0	25	4	18	0	3
福山市	171	13	43	101	14	27	7	20	0	0	19	4	11	0	4
広島地域保健所	105	8	19	57	21	21	7	10	0	4	1	0	1	0	0
呉地域保健所	9	1	2	6	0	1	1	0	0	0	1	0	1	0	0
芸北地域保健所	18	1	5	12	0	4	0	4	0	0	0	0	0	0	0
東広島地域保健所	77	5	22	50	0	8	1	7	0	0	4	2	2	0	0
尾三地域保健所	86	7	32	38	9	14	3	11	0	0	13	3	10	0	0
福山地域保健所	23	5	7	10	1	4	2	2	0	0	2	0	2	0	0
備北地域保健所	44	4	6	33	1	6	3	3	0	0	3	1	1	0	1

保健所・市別活動性全結核受療状況



※ 数字は人数を表示

登録時菌陰性・その他					肺外結核活動性					不活動性結核					活動性不明				
計	入院	外来	治療なし	不明	計	入院	外来	治療なし	不明	計	入院	外来	治療なし	不明	計	入院	外来	治療なし	不明
49	4	39	0	6	92	15	68	0	9	314	0	0	314	0	456	0	5	384	67
22	2	17	0	3	32	2	26	0	4	102	0	0	102	0	247	0	4	210	33
1	0	1	0	0	18	5	13	0	0	20	0	0	20	0	64	0	0	59	5
6	0	5	0	1	10	2	7	0	1	56	0	0	56	0	53	0	0	45	8
4	0	2	0	2	9	1	6	0	2	38	0	0	38	0	32	0	0	19	13
0	0	0	0	0	1	0	1	0	0	5	0	0	5	0	1	0	0	1	0
1	0	1	0	0	1	1	0	0	0	8	0	0	8	0	4	0	0	4	0
8	0	8	0	0	6	2	4	0	0	35	0	0	35	0	16	0	1	15	0
4	0	4	0	0	10	1	7	0	2	15	0	0	15	0	30	0	0	23	7
3	2	1	0	0	3	1	2	0	0	8	0	0	8	0	3	0	0	2	1
0	0	0	0	0	2	0	2	0	0	27	0	0	27	0	6	0	0	6	0

(2) 年末現在登録者数 (活動性分類)

Number of registered cases by activity classification

活動性分類	活動性結核							
	①総数	肺結核活動性						
		②総数	登録時喀痰塗抹陽性				⑦登録時 その他の結核 菌陽性	⑧登録時 菌陰性 その他
			③総数	④総数	⑤初回 治療	⑥再治療		
②+⑩+⑪	③+⑨	④+⑦+⑧	⑤+⑥	治療				
計	1,180	411	317	172	155	17	90	55
広島市	487	139	107	63	55	8	22	22
呉市	149	65	47	21	19	2	25	1
福山市	172	63	53	28	27	1	19	6
広島地域保健所	105	35	26	20	19	1	1	5
呉地域保健所	9	3	2	1	1	0	1	0
芸北地域保健所	18	6	5	4	4	0	0	1
東広島地域保健所	78	27	21	8	8	0	4	9
尾三地域保健所	95	50	39	17	13	4	13	9
福山地域保健所	23	12	8	4	3	1	2	2
備北地域保健所	44	11	9	6	6	0	3	0

⑨肺 外 結 核 活動性	⑩不活動性 結 核	⑪活動性 不 明
92	287	442
32	102	246
18	20	64
10	56	53
9	38	32
1	5	1
1	8	4
4	8	3
11	15	30
4	8	3
2	27	6

9 平成20年市町別結核登録の状況

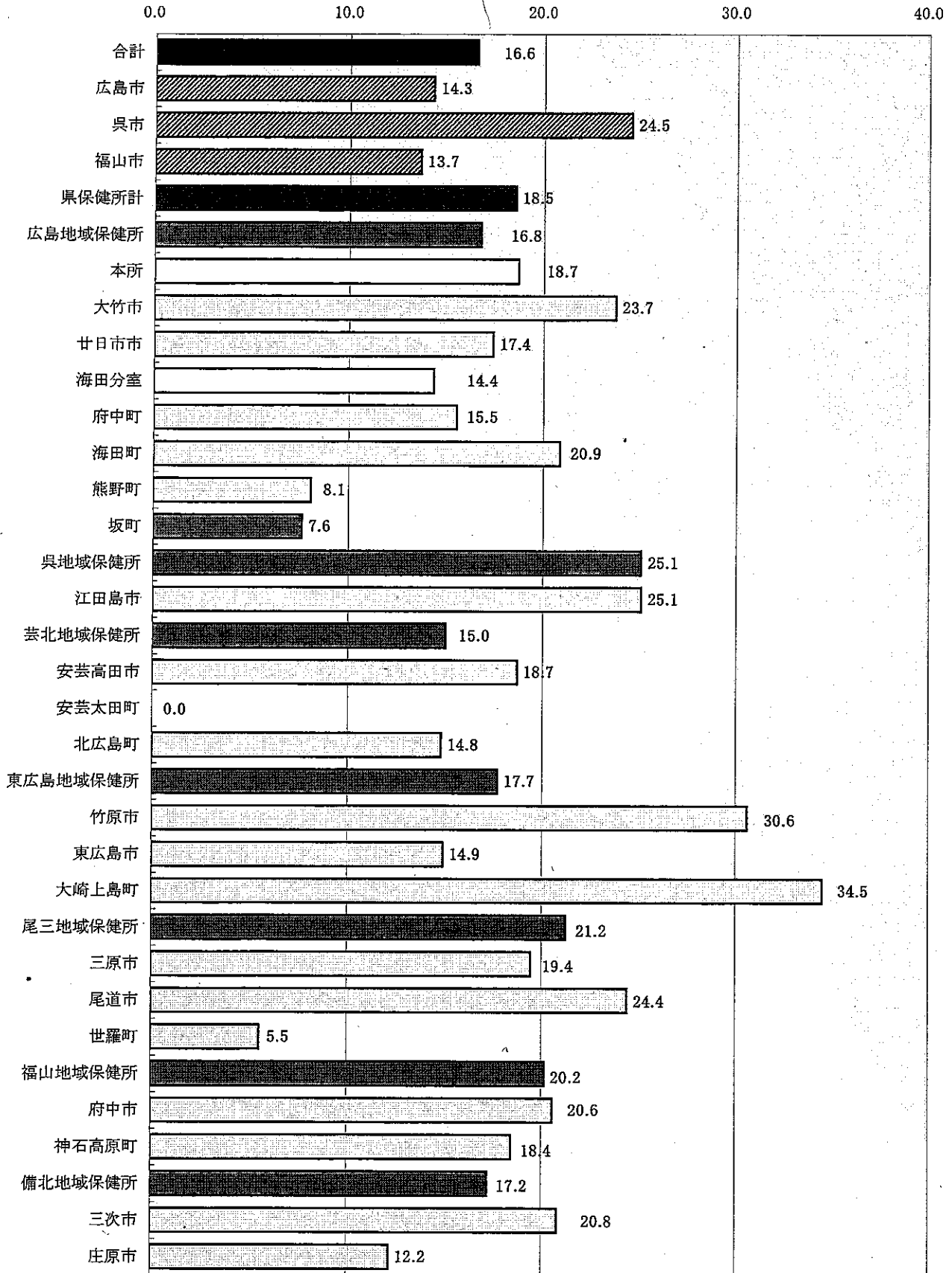
Number of registered cases by cities and towns in 2008

	平成19年10月1日 現在人口	新登録 患者数	罹患率	登録者数	登録率	活動性 患者数	有病率
合計	2,870,037	475	16.6	1,178	41.0	411	14.3
広島市	1,166,547	167	14.3	487	41.7	139	11.9
呉市	244,505	60	24.5	149	60.9	65	26.6
福山市	461,211	63	13.7	172	37.3	63	13.7
県保健所計	997,774	185	18.5	370	37.1	144	14.4
広島地域保健所	262,584	44	16.8	105	40.0	35	13.3
本所	144,373	27	18.7	61	42.3	17	11.8
大竹市	29,491	7	23.7	10	33.9	2	6.8
廿日市市	114,882	20	17.4	51	44.4	15	13.1
海田分室	118,211	17	14.4	44	37.2	18	15.2
府中町	51,516	8	15.5	13	25.2	9	17.5
海田町	28,728	6	20.9	18	62.7	6	20.9
熊野町	24,831	2	8.1	11	44.3	2	8.1
坂町	13,136	1	7.6	2	15.2	1	7.6
呉地域保健所	27,877	7	25.1	9	32.3	3	10.8
江田島市	27,877	7	25.1	9	32.3	3	10.8
芸北地域保健所	59,997	9	15.0	18	30.0	6	10.0
安芸高田市	32,110	6	18.7	12	37.4	5	15.6
安芸太田町	7,635	0	0.0	1	13.1	0	0.0
北広島町	20,252	3	14.8	5	24.7	1	4.9
東広島地域保健所	225,772	40	17.7	76	33.7	27	12.0
竹原市	29,399	9	30.6	12	40.8	8	27.2
東広島市	187,668	28	14.9	62	33.0	16	8.5
大崎上島町	8,705	3	34.5	2	23.0	3	34.5
尾三地域保健所	268,292	57	21.2	95	35.4	50	18.6
三原市	102,845	20	19.4	43	41.8	24	23.3
尾道市	147,337	36	24.4	50	33.9	24	16.3
世羅町	18,110	1	5.5	2	11.0	2	11.0
福山地域保健所	54,562	11	20.2	23	42.2	12	22.0
府中市	43,720	9	20.6	20	45.7	11	25.2
神石高原町	10,842	2	18.4	3	27.7	1	9.2
備北地域保健所	98,690	17	17.2	44	44.6	11	11.1
三次市	57,615	12	20.8	28	48.6	8	13.9
庄原市	41,075	5	12.2	16	39.0	3	7.3

罹患率

罹患率

(人口10万対)



10 結核患者の医療

Assistance of medical fee for treatment

(1) 結核医療費の推移

Trend of treatment fee

年度	区分	法37条の2		法37条		合計	
		件数	金額	件数	金額	件数	金額
平成5年度		5,416	28,288,001	1,193	364,597,701	6,609	392,885,702
平成6年度		4,324	18,094,838	1,107	353,182,008	5,431	371,276,846
平成7年度		3,937	12,242,785	1,129	176,112,884	5,066	188,355,669
平成8年度		3,281	7,970,016	1,019	58,135,466	4,300	66,105,482
平成9年度		3,741	8,178,093	1,038	69,954,875	4,779	78,132,968
平成10年度		8,439	22,087,289	1,671	141,147,660	10,110	163,234,949
平成11年度		8,718	22,416,785	1,503	133,470,453	10,221	155,887,238
平成12年度		7,963	18,525,813	1,442	114,892,473	9,405	133,418,286
平成13年度		8,012	22,945,802	1,418	191,260,068	9,430	214,205,870
平成14年度		7,578	12,389,215	1,262	123,846,819	8,840	136,236,034
平成15年度		6,488	11,193,212	1,101	106,060,703	7,589	117,253,915
平成16年度		5,269	9,866,274	912	73,148,031	6,181	83,014,305
平成17年度		3,970	7,455,491	861	78,788,236	4,831	86,243,727
平成18年度		2,971	5,966,184	791	75,954,094	3,762	81,920,278
平成19年度		3,364	6,199,257	794	57,010,516	4,158	63,209,773
平成20年度		3,713	3,627,135	789	64,551,393	4,502	68,178,528

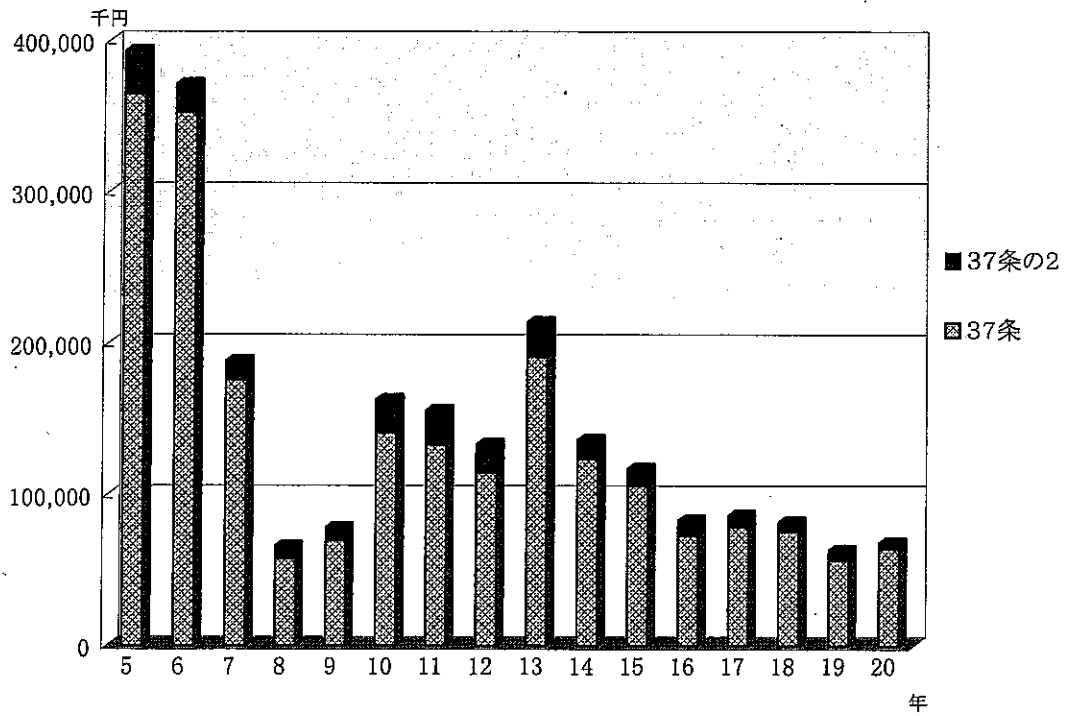
(注) 平成4年度～平成9年度：広島市および呉市を除く。

(2) 被保険者別結核医療費公費負担（法37条の2関係）申請・合格承認件数及び承認率の年次

Annual trend of accepted cases and rate for treatment by public expenditure(Law item No.34)

年	区分	総 数				被用者保険						
						本 人			家 族			
		申請	合格	%	承認	%	申請	合格	%	申請	合格	%
平成4年		1,898	1,874	98.7	1,175	61.9	412	406	98.5	219	213	97.3
5		1,419	1,408	99.2	1,380	97.3	544	540	99.3	300	297	99.0
6		938	933	99.5	911	97.1	364	363	99.7	196	194	99.0
7		870	861	99.0	847	97.4	325	323	99.4	177	174	98.3
8		720	711	98.8	694	96.4	259	255	98.5	153	149	97.4
9		1,172	1,162	99.1	911	77.7	252	252	100.0	137	137	100.0
10		2,199	2,172	98.8	2,113	96.1	433	431	99.5	247	237	96.0
11		2,161	2,150	99.5	1,973	91.3	450	447	99.3	285	282	98.9
12		1,533	1,517	99.0	1,395	91.0	369	364	98.6	206	204	99.0
13		1,648	1,629	98.8	1,516	92.0	351	343	97.7	251	247	98.4
14		1,547	1,493	96.5	1,364	88.2	283	270	95.4	241	230	95.4
15		1,271	1,235	97.2	1,126	88.6	188	184	97.9	116	112	96.6
16		1,006	984	97.8	898	89.3	162	159	98.1	108	108	100.0
17		904	873	96.6	805	89.0	165	161	97.6	102	96	94.1
18		657	642	97.7	596	90.7	109	106	97.2	44	44	100.0
19		555	549	98.9	534	96.2	125	122	97.6	63	63	100.0
20		557	555	99.6	552	99.1	150	150	100.0	45	45	100.0

平成20年結核医療費の推移



推移

国民健康保険			生活保護			その他		
申請	合格	%	申請	合格	%	申請	合格	%
442	420	95.0	133	132	99.2	27	4	14.8
473	467	98.7	76	76	100.0	26	0	0.0
317	313	98.7	39	39	100.0	22	2	9.1
311	305	98.1	36	36	100.0	21	9	42.9
253	252	99.6	34	34	100.0	21	4	19.0
255	253	99.2	29	29	100.0	499	243	48.7
510	503	98.6	102	102	100.0	907	899	99.1
409	406	99.3	79	79	100.0	933	931	99.8
273	269	98.5	59	59	100.0	626	621	99.2
344	341	99.1	90	89	98.9	612	609	99.5
364	349	95.9	51	49	96.1	608	595	97.9
277	270	97.5	75	72	96.0	615	597	97.1
248	242	97.6	58	58	100.0	430	417	97.0
278	272	97.8	35	35	100.0	324	309	95.4
232	226	97.4	50	48	96.0	222	218	98.2
168	167	99.4	21	20	95.2	178	177	99.4
183	183	100.0	22	22	100.0	156	156	100.0

11 結核健康診断の実施状況

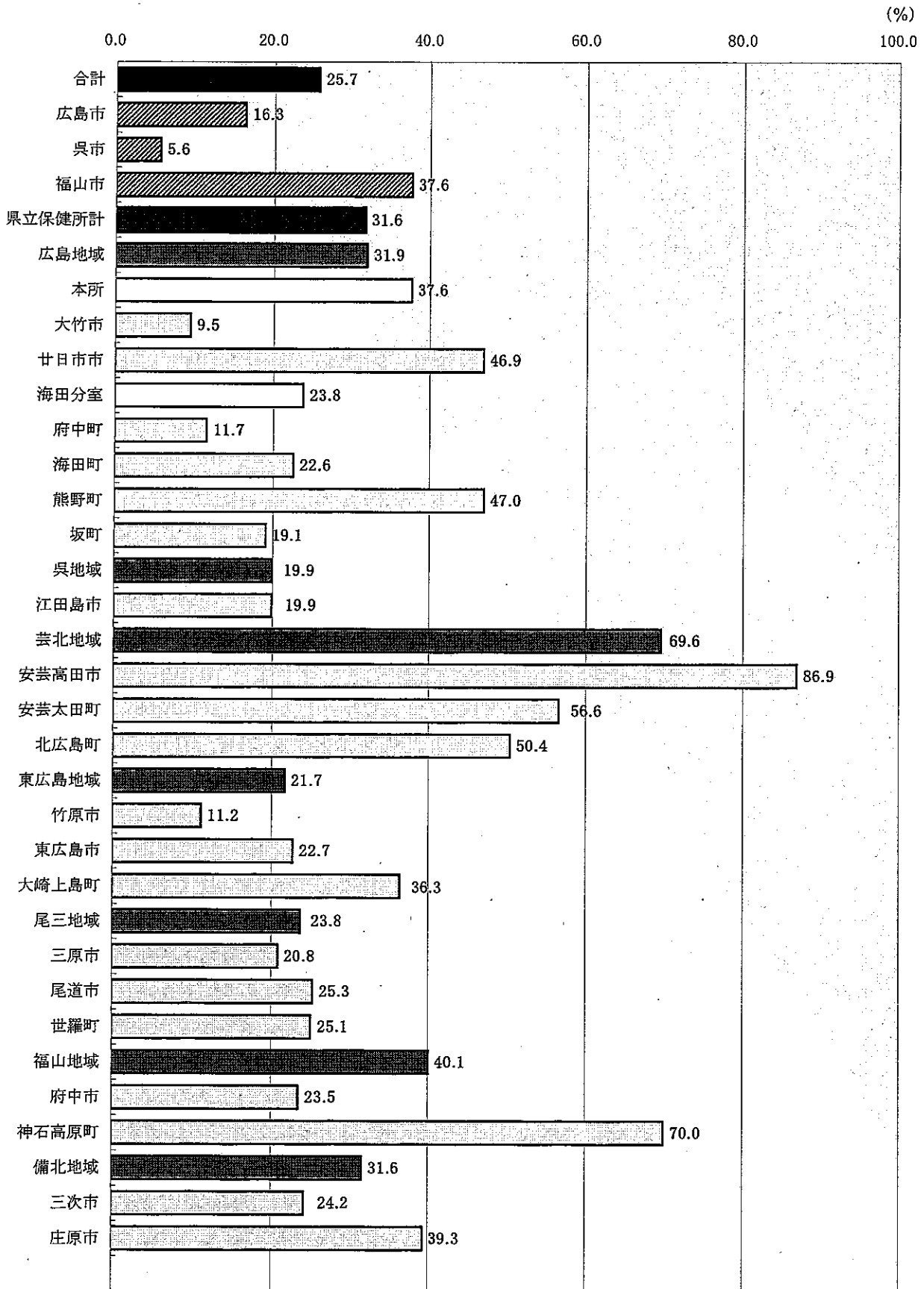
Mass health check-up

(1) 平成20年度市町別定期健康診断実施状況

Periodical mass health check-up by cities and towns in 2008

	一般住民			乳幼児		
	対象者	実施者	実施率	対象者	実施者	実施率
合計	195,293	50,191	25.7	26,806	25,456	95.0
広島市	63,781	10,405	16.3	11,130	11,461	103.0
呉市	21,535	3,436	5.6	1,846	1,843	99.8
福山市	26,394	9,931	37.6	4,357	4,356	100.0
県保健所計	83,583	26,419	31.6	9,473	7,796	82.3
広島地域保健所	15,995	5,104	31.9	2,434	2,240	92.0
本所	9,400	3,534	37.6	1,135	1,091	96.1
大竹市	2,336	222	9.5	185	220	118.9
廿日市市	7,064	3,312	46.9	950	871	91.7
海田分室	6,595	1,570	23.8	1,299	1,149	88.5
府中町	2,618	305	11.7	581	497	85.5
海田町	1,425	322	22.6	326	324	99.4
熊野町	1,635	768	47.0	233	188	80.7
坂町	917	175	19.1	159	140	88.1
呉地域保健所	3,547	706	19.9	145	141	97.2
江田島市	3,547	706	19.9	145	141	97.2
芸北地域保健所	8,154	5,674	69.6	433	354	81.8
安芸高田市	4,025	3,498	86.9	251	220	87.6
安芸太田町	1,510	855	56.6	36	25	69.4
北広島町	2,619	1,321	50.4	146	109	74.7
東広島地域保健所	13,206	2,866	21.7	2,144	2,078	96.9
竹原市	2,899	324	11.2	184	157	85.3
東広島市	8,846	2,011	22.7	1,922	1,886	98.1
大崎上島町	1,461	531	36.3	38	35	92.1
尾三地域保健所	24,445	5,807	23.8	2,887	1,866	64.6
三原市	8,242	1,718	20.8	1,600	859	53.7
尾道市	13,386	3,383	25.3	1,170	890	76.1
世羅町	2,817	706	25.1	117	117	100.0
福山地域保健所	5,895	2,364	40.1	635	356	56.1
府中市	3,788	890	23.5	582	303	52.1
神石高原町	2,107	1,474	70.0	53	53	100.0
備北地域保健所	12,341	3,898	31.6	795	761	95.7
三次市	6,328	1,534	24.2	494	484	98.0
庄原市	6,013	2,364	39.3	301	277	92.0

一般住民健康診断実施率

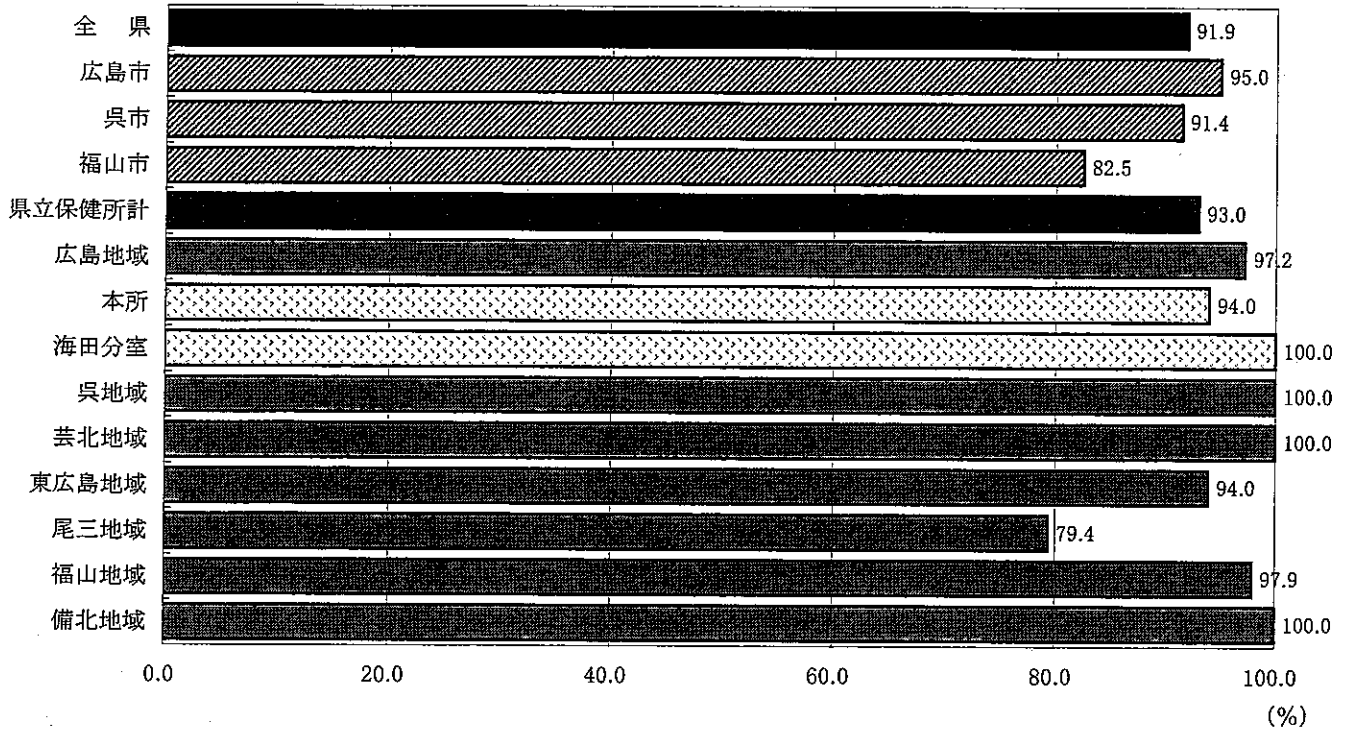


(2) 平成20年度保健所別定期外健康診断・管理検診の実施状況

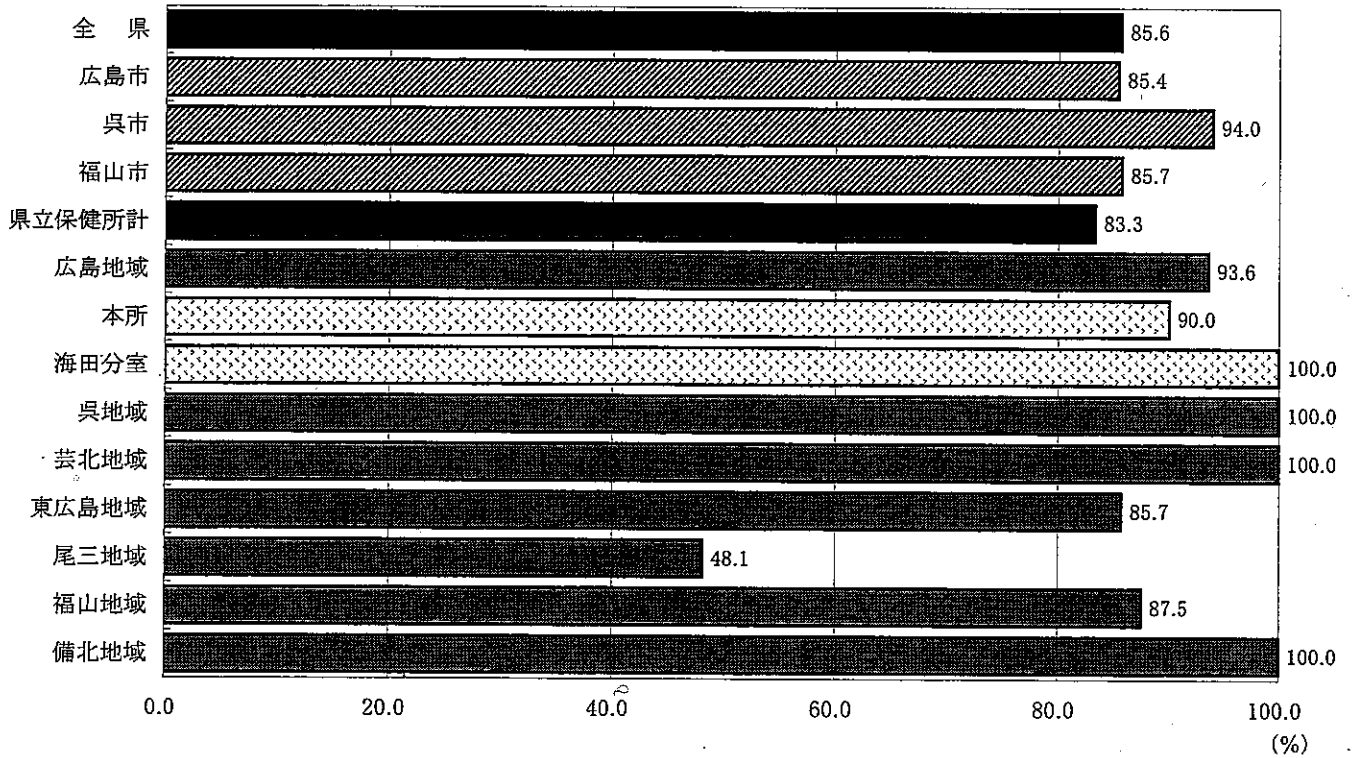
Extra ordinary mass health check-up and Managerial health check-up by Health Center in 2008

保健所及び市	定期外健康診断						管理健診		
	接触者健診			定期外集団健診			対象者数	受診者数	受診率
	対象者数	受診者数	受診率	対象者数	受診者数	受診率			
全 県	4,904	4,506	91.9	468	462	98.7	591	506	85.6
広島市	2,348	2,230	95.0	121	121	100.0	308	263	85.4
呉市	290	265	91.4	0	0	—	50	47	94.0
福山市	913	753	82.5	0	0	—	77	66	85.7
県立保健所計	1,353	1,258	93.0	347	341	98.3	156	130	83.3
広島地域	394	383	97.2	59	59	100.0	47	44	93.6
本所	182	171	94.0	59	59	100.0	30	27	90.0
海田分室	212	212	100.0	0	0	—	17	17	100.0
呉地域	25	25	100.0	0	0	—	2	2	100.0
芸北地域	64	64	100.0	0	0	—	7	7	100.0
東広島地域	248	233	94.0	210	204	97.1	49	42	85.7
尾三地域	325	258	79.4	41	41	100.0	27	13	48.1
福山地域	97	95	97.9	0	0	—	16	14	87.5
備北地域	200	200	100.0	37	37	100.0	8	8	100.0

接触者健診実施状況(受診率)



管理検診実施状況(受診率)



12 結核病床の状況

Beds

病院別結核病床数及び入院患者数の年次推移, 利用率(平成20年12月末)

Trend of number of beds and inpatient by hospitals ; occupation rate (end of December 2008)

保健医療圏	病院名	14年		15年		16年		17年		18年		19年		20年			
		病床数	入院患者数	病床数	入院患者数	病床数	入院患者数	病床数	入院患者数	病床数	入院患者数	病床数	入院患者数	利用率	病床数	入院患者数	利用率
広島	広島市民病院	50	18	—	—	—	—	—	—	—	—	—	—	—	—	—	—
	赤十字原爆病院	—	—	—	—	—	—	—	—	—	—	—	—	—	—	—	—
	吉島病院	59	36	59	36	59	30	59	37	59	30	59	38	64.4%	59	42	71.2%
	広島鉄道病院	—	—	—	—	—	—	—	—	—	—	—	—	—	—	—	—
	岡田病院	—	—	—	—	—	—	—	—	—	—	—	—	—	—	—	—
	国立療養所畑賀病院	—	—	—	—	—	—	—	—	—	—	—	—	—	—	—	—
	国立大竹病院	—	—	—	—	—	—	—	—	—	—	—	—	—	—	—	—
	国立療養所原病院	—	—	—	—	—	—	—	—	—	—	—	—	—	—	—	—
	地御前通信病院	—	—	—	—	—	—	—	—	—	—	—	—	—	—	—	—
	加計町立病院	—	—	—	—	—	—	—	—	—	—	—	—	—	—	—	—
	東広島医療センター	100	71	100	40	100	53	50	25	50	31	50	36	72.0%	50	18	36.0%
国立療養所賀茂病院	—	—	—	—	—	—	—	—	—	—	—	—	—	—	—	—	
計	209	125	159	76	159	83	109	62	109	61	109	74	67.9%	109	60	55.0%	
呉	呉共済病院	46	34	46	21	46	21	46	16	46	18	46	16	34.8%	46	14	30.4%
	住吉浜病院	—	—	—	—	—	—	—	—	—	—	—	—	—	—	—	
	自衛隊江田島病院	—	—	—	—	—	—	—	—	—	—	—	—	—	—	—	
	澤病院	—	—	—	—	—	—	—	—	—	—	—	—	—	—	—	
計	46	34	46	21	46	21	46	16	46	18	46	16	34.8%	46	14	30.4%	
備後	三原赤十字病院	—	—	—	—	—	—	—	—	—	—	—	—	—	—	—	
	世羅中央病院	—	—	—	—	—	—	—	—	—	—	—	—	—	—	—	
	尾道総合病院	—	—	—	—	—	—	—	—	—	—	—	—	—	—	—	
	中国中央病院	—	—	—	—	—	—	—	—	—	—	—	—	—	—	—	
	福山回生病院	—	—	—	—	—	—	—	—	—	—	—	—	—	—	—	
	府中総合病院	—	—	—	—	—	—	—	—	—	—	—	—	—	—	—	
計	0	0	0	0	0	0	0	0	0	0	0	0	0.0%	0	0	0.0%	
備北	庄原赤十字病院	—	—	—	—	—	—	—	—	—	—	—	—	—	—	—	
	西城町立病院	—	—	—	—	—	—	—	—	—	—	—	—	—	—	—	
	細川病院	—	—	—	—	—	—	—	—	—	—	—	—	—	—	—	
計	0	0	0	0	0	0	0	0	0	0	0	0	0.0%	0	0	0.0%	
合計	255	159	205	97	205	104	155	78	155	79	155	90	58.1%	155	74	47.7%	

資料1 結核サーベイランス Surveillance

新登録患者数—登録時総合患者分類コード, 性, 年齢階級, 都道府県 (政令市・中核市を含む), 指定都市別	1
年末時登録者数—年末時総合患者分類コード, 性, 年齢階級, 都道府県 (政令市・中核市を含む), 指定都市別	2
(広島県分)	
年 201 平成 20 年 新登録患者数—登録時総合患者分類コード, 性, 年齢階級, 保健所別	3
年 202 平成 20 年 新登録患者数—登録時総合患者分類コード, 性, 年齢階級, 市町村別	13
年 203 平成 20 年 新登録患者数—登録時結核病類, 性, 年齢階級別	36
年 204 平成 20 年 新登録肺結核患者数—登録時塗抹検査結果, 保健所別	37
年 208 平成 20 年 新登録肺結核菌培養陽性患者数—登録時同定結果, 保健所別	37
年 215 平成 20 年 新登録有症状肺結核患者数—登録時総合患者分類コード, 発見の遅れの期間, 保健所別	38
年 217 平成 20 年 新登録患者数—登録時総合患者分類コード, 発見方法別	43
年 218 平成 20 年 新登録患者数—登録時総合患者分類コード, 化療内容, 治療区分, 保健所別	44
年 225 平成 20 年 新登録肺結核患者数—登録時職業, 菌情報, 保健所別	46
年 226 平成 20 年 新登録肺結核患者数—登録時職業, 菌情報, 市町村別	48
年 227 平成 20 年 新登録患者数—登録時総合患者分類コード, 受療状況, 保険の種類等別	50
年 228 平成 20 年 新登録患者数—登録時総合患者分類コード, 公費負担区分, 保険の種類等別	51
年 229 平成 20 年 新登録患者数—登録時総合患者分類コード, 国籍コード, 保健所別	52
年 230 平成 20 年 新登録患者数—登録時総合患者分類コード, 国籍コード, 市町村別	53
年 231 平成 20 年 年末現在登録者数—年末総合患者分類コード, 性, 年齢階級, 保健所別	55
年 232 平成 20 年 年末現在登録者数—年末総合患者分類コード, 性, 年齢階級, 市町村別	65
年 233 平成 20 年 年末現在登録者数—年末総合患者分類コード, 受療状況, 性, 保健所別	88
年 235 平成 20 年 年末現在活動性登録患者数—年末現在総合患者分類コード, 化療内容, 保健所別	91
年 237 平成 20 年 年末時登録者数(登録後3年以上登録で要医療) —年末現在総合患者分類コード, 受療状況別	92
年 238 平成 20 年 年末現在活動性登録患者数—年末総合患者分類コード, 登録期間, 肺結核最終菌陽性検体採取後の期間別	93
年 239 平成 20 年 年末現在登録者数—年末総合患者分類コード, 受療状況, 保険の種類等別	94
年 240 平成 20 年 年末現在登録患者数—年末現在総合患者分類コード, 公費負担区分, 保険の種類等別	95
年 241 平成 20 年 年末時登録者数(2年以上登録の活動性肺結核で最近1年以内菌陽性) —受療状況, 性, 年齢階級別	96
年 242 平成 20 年 年長期治療・長期入院・長期排菌・長期登録者の数—保健所別	97
年 243 平成 20 年 年長期治療・長期入院・長期排菌・長期登録者の数—市町村別	97
年 244 平成 20 年 年内登録除外者数—登録時総合患者分類コード, 登録年次, 除外理由, 保健所別	98
年 245 平成 20 年 年内登録除外者数—登録時総合患者分類コード, 登録年次, 除外理由, 市町村別	107
年 248 平成 20 年 前年新登録肺結核患者数—登録時総合患者分類コード, コホート観察, 保健所別	131

(広 島 市 分)

年 201	平成 20 年	新登録患者数—登録時総合患者分類コード, 性, 年齢階級, 保健所別	133
年 203	平成 20 年	新登録患者数—登録時結核病類, 性, 年齢階級別	135
年 204	平成 20 年	新登録肺結核患者数—登録時塗抹検査結果, 保健所別	136
年 208	平成 20 年	新登録肺結核菌培養陽性患者数—登録時同定結果, 保健所別	136
年 215	平成 20 年	新登録有症状肺結核患者数—登録時総合患者分類コード, 発見の遅れの期間, 保健所別	137
年 217	平成 20 年	新登録患者数—登録時総合患者分類コード, 発見方法別	138
年 218	平成 20 年	新登録患者数—登録時総合患者分類コード, 化療内容, 治療区分, 保健所別	139
年 225	平成 20 年	新登録肺結核患者数—登録時職業, 菌情報, 保健所別	140
年 227	平成 20 年	新登録患者数—登録時総合患者分類コード, 保険の種類等, 受療状況別	142
年 228	平成 20 年	新登録患者数—登録時総合患者分類コード, 公費負担区分, 保険の種類等別	143
年 229	平成 20 年	新登録患者数—登録時総合患者分類コード, 国籍コード, 保健所別	144
年 231	平成 20 年	年末現在登録者数—年末総合患者分類コード, 性, 年齢階級, 保健所別	145
年 233	平成 20 年	年末現在登録者数—年末総合患者分類コード, 受療状況, 性, 保健所別	147
年 235	平成 20 年	年末現在活動性登録患者数—年末現在総合患者分類コード, 化療内容, 保健所別	150
年 237	平成 20 年	年末時登録者数(登録後 3 年以上登録で要医療) —年末現在総合患者分類コード, 受療状況別	150
年 238	平成 20 年	年末現在活動性登録患者数—年末総合患者分類コード, 登録期間, 肺結核最終菌陽性検体採取後の期間別	151
年 239	平成 20 年	年末現在登録者数—年末総合患者分類コード, 受療状況, 保険の種類等別	152
年 240	平成 20 年	年末現在登録患者数—年末現在総合患者分類コード, 公費負担区分, 保険の種類等別	153
年 241	平成 20 年	年末時登録者数(2 年以上登録の活動性肺結核で最近 1 年以内菌陽性) —受療状況, 性, 年齢階級別	154
年 242	平成 20 年	年長期治療・長期入院・長期排菌・長期登録者の数—保健所別	155
年 244	平成 20 年	年内登録除外者数—登録時総合患者分類コード, 登録年次, 除外理由, 保健所別	156
年 248	平成 20 年	前年新登録肺結核患者数—登録時総合患者分類コード, コホート観察, 保健所別	158

新登録患者数一登録時総合患者分類コード, 性, 年齢階級, 都道府県(政令市・中核市を含む), 指定都市別
 Newly registered cases by patient classification, age and sex by prefecture and city

(平成20年)(2008)

	年 齢 総 数									
	活 動 性 結 核 Active tuberculosis									(別 掲) 潜在性結核 感染症 LTBI*
	総 数 Total	肺 結 核 活 動 性 Active pulmonary						肺外結核 活 動 性 Extra- pulmonary	治 療 中 On treatment	
		総 数 All	喀 痰 塗 抹 陽 性 Sputum smear(+)			そ の 他 の 結 核 菌 陽 性 Other bacillary(+)	菌 陰 性 ・ そ の 他 Bacillary(-) Unknown			
総 数 All sputum smear(+)	初 回 治 療 New		再 治 療 Retreatment							
全 国 総 数	24,760	19,393	9,809	8,995	814	6,073	3,511	5,367	4,832	
男	15,707	12,808	6,704	6,058	646	3,939	2,165	2,899	2,215	
女	9,053	6,585	3,105	2,937	168	2,134	1,346	2,468	2,617	
1. 北海道	478	352	195	179	16	90	67	126	28	
2. 青森県	296	228	117	112	5	52	59	68	174	
3. 岩手県	187	151	73	64	9	49	29	36	49	
4. 宮城県	149	113	59	55	4	39	15	36	42	
5. 秋田県	129	97	59	52	7	29	9	32	32	
6. 山形県	141	108	55	52	3	37	16	33	97	
7. 福島県	277	222	118	112	6	67	37	55	79	
8. 茨城県	422	336	144	134	10	122	70	86	196	
9. 栃木県	282	244	136	134	2	65	43	38	17	
10. 群馬県	249	193	108	102	6	61	24	56	22	
11. 埼玉県	969	791	386	364	22	253	152	178	182	
12. 千葉県	922	762	393	351	42	198	171	160	226	
13. 東京都	3,228	2,601	1,251	1,166	85	379	471	627	842	
14. 神奈川県	638	491	246	230	16	161	84	147	167	
15. 新潟県	187	141	70	62	8	44	27	46	8	
16. 富山県	161	128	54	50	4	50	24	33	21	
17. 石川県	170	122	63	59	4	49	10	48	10	
18. 福井県	118	86	40	39	1	39	7	32	15	
19. 山梨県	98	69	47	41	6	18	4	29	6	
20. 長野県	221	156	98	94	4	39	19	65	41	
21. 岐阜県	414	302	156	143	13	89	57	112	65	
22. 静岡県	341	253	141	132	9	68	44	88	55	
23. 愛知県	982	742	362	333	29	240	140	240	240	
24. 三重県	325	264	144	129	15	68	52	61	71	
25. 滋賀県	245	190	110	90	20	51	29	55	35	
26. 京都府	195	154	85	75	10	42	27	41	41	
27. 大阪府	1,300	1,049	549	505	44	283	217	251	214	
28. 兵庫県	869	696	354	325	29	253	89	173	108	
29. 奈良県	281	229	123	115	8	64	42	52	68	
30. 和歌山県	248	196	100	87	13	65	31	52	58	
31. 鳥取県	82	56	31	27	4	23	2	26	19	
32. 島根県	128	94	58	55	3	27	9	34	29	
33. 岡山県	334	249	124	112	12	86	39	85	48	
34. 広島県	308	238	132	124	8	71	35	70	101	
35. 山口県	260	198	125	115	10	49	24	62	28	
36. 徳島県	180	125	61	60	1	37	27	55	11	
37. 香川県	209	145	73	69	4	49	23	64	20	
38. 愛媛県	220	159	75	64	11	56	28	61	24	
39. 高知県	132	96	50	45	5	38	8	36	20	
40. 福岡県	525	402	234	207	27	99	69	123	46	
41. 佐賀県	156	105	59	56	3	27	19	51	8	
42. 長崎県	354	267	124	113	11	91	52	87	30	
43. 熊本県	344	246	130	125	5	70	46	98	36	
44. 大分県	286	225	108	102	6	56	61	61	32	
45. 宮崎県	193	153	81	72	9	46	26	40	74	
46. 鹿児島県	376	289	133	122	11	102	54	87	25	
47. 沖縄県	277	178	83	74	9	73	22	99	21	
(別 掲)										
M1 札幌市	209	170	61	52	9	63	46	39	44	
M2 仙台市	137	116	41	34	7	50	25	21	54	
M3 さいたま市	227	198	102	94	8	56	40	29	47	
M4 千葉市	177	141	62	60	2	37	42	36	52	
M5 横濱市	676	557	246	233	13	218	93	119	134	
M6 川崎市	315	260	120	103	17	102	38	55	80	
M7 新潟市	102	87	39	37	2	31	17	15	38	
M8 静岡市	135	106	61	55	6	30	15	29	3	
M9 浜松市	146	107	54	49	5	37	16	39	46	
M10 名古屋市	707	533	265	228	37	186	82	174	96	
M11 京都市	337	270	136	128	8	98	36	67	44	
M12 大阪市	1,343	1,083	569	495	74	292	222	260	188	
M13 堺市	242	199	124	118	6	39	36	43	64	
M14 神戸市	417	330	156	152	4	115	59	87	54	
M15 広島市	167	134	74	67	7	33	27	33	49	
M16 北九州市	236	170	74	73	1	58	38	66	17	
M17 福岡市	301	241	108	89	19	64	69	60	41	
(再 掲)										
Mt 東京都特別区	2,497	2,011	966	902	64	662	383	486	637	

*LTBI: Latent TB Infection

年末時登録者数一年末時総合患者分類コード, 年齢階級, 性, 都道府県 (政令市・中核市を含む), 指定都市別
 Registered cases by patient classification[†], age and sex by prefecture and city

(平成20年末) (End of 2008)

	年 齢 総 数													
	総 数 Total	活 動 性 結 核 Active tuberculosis									不活動性 結 核 Inactive	活動性 不 明 Activity unknown	(別 掲) 潜在性結核感染症 LTBI*	
		総 数 All	肺 結 核 活 動 性 Active pulmonary						肺外結核 活 動 性 Extra- pulmonary	治療中 On treatment			観察中 Follow-up	
			総 数 All	登録時喀痰塗抹陽性 Sputum smear (+) [‡]			登録時そ 他の結 核菌陽性 Other bacillary(+) [‡]	登録時 菌陰性・ その他 Bacillary(-) Unknown [‡]						
				総 数 All sputum smear(+)	初回治療 New	再治療 Retreatment								
全 国 総 数	62,244	20,021	15,518	7,964	7,206	758	4,787	2,767	4,503	30,423	11,800	3,400	3,498	
男	39,806	12,669	10,259	5,478	4,876	602	3,105	1,676	2,410	19,288	7,849	1,538	1,611	
女	22,438	7,352	5,259	2,486	2,330	156	1,682	1,091	2,093	11,135	3,951	1,862	1,887	
1. 北海道	1,127	385	269	143	127	16	73	53	116	545	197	25	57	
2. 青森県	818	174	132	72	69	3	27	33	42	311	333	78	110	
3. 岩手県	441	143	117	59	50	9	36	22	26	171	127	30	19	
4. 宮城県	415	136	100	54	48	6	31	15	36	240	39	29	12	
5. 秋田県	363	86	62	35	31	4	24	3	24	200	77	20	37	
6. 山形県	310	94	72	39	35	4	23	10	22	145	71	60	54	
7. 福島県	553	188	137	74	71	3	40	23	51	257	108	62	14	
8. 茨城県	1,200	314	250	113	103	10	77	60	64	673	213	120	134	
9. 栃木県	913	216	180	104	101	3	45	31	36	484	213	19	35	
10. 群馬県	783	219	171	99	91	8	52	20	48	403	161	23	20	
11. 埼玉県	2,834	833	686	326	304	22	215	145	147	1,359	642	154	243	
12. 千葉県	2,742	734	591	297	264	33	164	130	143	1,263	745	149	168	
13. 東京都	7,770	2,755	2,209	1,095	1,013	82	733	381	546	3,385	1,630	645	422	
14. 神奈川県	1,422	607	475	243	226	17	155	77	132	484	331	154	45	
15. 新潟県	461	161	120	62	57	5	39	19	41	263	37	5	11	
16. 富山県	335	112	86	38	37	1	34	14	26	177	46	12	6	
17. 石川県	374	117	82	47	42	5	27	8	35	228	29	11	5	
18. 福井県	252	100	70	34	31	3	31	5	30	108	44	10	11	
19. 山梨県	224	66	43	29	27	2	12	2	23	138	20	5	2	
20. 長野県	648	166	113	73	70	3	27	13	53	390	92	23	20	
21. 岐阜県	1,114	308	212	117	110	7	53	42	96	673	133	43	21	
22. 静岡県	843	287	209	107	98	9	64	38	78	427	129	44	13	
23. 愛知県	2,135	666	489	242	218	24	162	85	177	1,245	224	147	149	
24. 三重県	718	281	225	127	113	14	52	46	56	408	29	46	13	
25. 滋賀県	457	174	130	66	54	12	44	20	44	241	42	31	6	
26. 京都府	439	153	120	63	53	10	36	21	33	252	34	36	16	
27. 大阪府	3,238	1,094	864	460	418	42	231	173	230	1,918	226	168	181	
28. 兵庫県	1,794	645	514	279	256	23	176	59	131	951	198	68	75	
29. 奈良県	501	247	195	113	104	9	47	35	52	222	32	30	30	
30. 和歌山県	408	160	124	69	57	12	37	18	36	230	18	32	19	
31. 鳥取県	215	57	40	23	19	4	15	2	17	93	65	13	8	
32. 島根県	282	76	56	31	29	2	17	8	20	173	33	17	24	
33. 岡山県	735	294	230	121	109	12	73	36	64	338	103	38	28	
34. 広島県	693	272	210	109	100	9	68	33	62	212	209	80	19	
35. 山口県	585	181	139	93	85	8	32	14	42	311	93	21	17	
36. 徳島県	361	153	103	44	44	0	35	24	50	170	38	13	2	
37. 香川県	615	160	106	45	43	2	45	16	54	321	134	13	23	
38. 愛媛県	731	186	128	62	53	9	44	22	58	507	38	6	38	
39. 高松県	301	89	61	33	29	4	23	5	28	183	29	2	6	
40. 福岡県	1,176	421	315	186	163	23	78	51	106	668	87	33	54	
41. 佐賀県	357	148	102	63	59	4	21	18	46	174	35	4	9	
42. 長門県	741	270	206	88	82	6	71	47	64	439	32	20	59	
43. 熊本県	913	281	205	107	95	12	61	37	76	472	160	18	27	
44. 大分県	567	246	187	98	94	4	41	48	59	291	30	29	5	
45. 宮崎県	460	145	118	65	59	6	36	17	27	243	72	33	30	
46. 鹿児島県	1,001	250	200	99	87	12	69	32	50	688	63	9	23	
47. 沖縄県	578	210	133	65	55	10	50	18	77	335	33	4	25	
(別 掲)														
M 1 札幌市	854	205	161	67	55	12	54	40	44	139	510	38	100	
M 2 仙台市	321	114	98	43	34	9	38	17	16	193	14	24	44	
M 3 さいたま市	702	177	149	78	73	5	41	30	28	394	131	35	6	
M 4 千葉市	375	138	109	50	47	3	29	30	29	135	102	30	32	
M 5 横浜市	2,361	557	459	208	195	13	178	73	98	1,311	493	90	129	
M 6 川崎市	819	222	182	83	72	11	72	27	40	537	60	35	71	
M 7 新潟市	301	108	87	41	40	1	30	16	21	171	22	28	24	
M 8 静岡市	314	93	73	41	37	4	21	11	20	213	8	3	0	
M 9 浜松市	383	109	81	40	35	5	27	14	28	234	40	38	0	
M 10 名古屋市	1,480	608	452	218	185	33	158	76	156	673	199	69	44	
M 11 京都市	826	272	219	110	102	8	79	30	53	476	78	33	32	
M 12 大阪市	4,302	1,134	901	478	394	84	259	164	233	1,056	2,112	153	469	
M 13 堺市	595	251	205	128	119	9	38	39	46	313	31	50	54	
M 14 神戸市	944	334	267	130	126	4	89	48	67	517	93	48	69	
M 15 広島市	487	139	107	63	55	8	22	32	32	102	246	48	39	
M 16 北九州市	534	234	171	77	75	2	55	39	63	171	129	15	8	
M 17 福岡市	703	266	211	98	79	19	51	62	55	379	58	31	32	
(再 掲)														
Mt 東京都特別区	5,858	2,152	1,724	848	785	63	565	311	428	2,482	1,224	518	269	

*Note : As of the end of year 2008

†Note : Patient classification on registration

*LTBI : Latent TB Infection

広島県分

(広島市を除く)

年201 新登録患者数一登録時総合患者分類コード、性、年齢階級、保健所別(広島県)その1

対象期間 : 平成20(2008)年
出力年月日 : 平成21(2009)年04月19日現在

	活動性結核									(別掲) 潜在性結核 感染症 治療中
	総数	肺結核活動性							肺外結核 活動性	
		総数	喀痰塗抹陽性		その他の 結核菌陽性	菌陰性・ その他				
		総数	初回治療	再治療						
果総数	308	238	132	124	8	71	35	70	101	
男女	187 121	150 88	80 52	73 51	7 1	50 21	20 15	37 33	48 53	
0~4歳	3	2	0	0	0	1	1	1	9	
男女	2 1	1 1	0 0	0 0	0 0	0 1	1 0	1 0	3 6	
5~9歳	0	0	0	0	0	0	0	0	5	
男女	0 0	0 0	0 0	0 0	0 0	0 0	0 0	0 0	3 2	
10~14歳	1	1	0	0	0	0	1	0	4	
男女	0 1	0 1	0 0	0 0	0 0	0 0	0 1	0 0	2 2	
15~19歳	2	2	1	1	0	1	0	0	2	
男女	1 1	1 1	1 0	1 0	0 0	0 1	0 0	0 0	2 0	
20~24歳	9	9	2	2	0	4	3	0	10	
男女	3 6	3 6	0 2	0 2	0 0	2 2	1 2	0 0	7 3	
25~29歳	15	14	4	4	0	6	4	1	12	
男女	5 10	5 9	0 4	0 4	0 0	2 4	3 1	0 1	9 3	
30~34歳	12	10	5	4	1	4	1	2	13	
男女	5 7	5 5	3 2	2 2	1 0	2 2	0 1	0 2	7 6	
35~39歳	11	9	8	8	0	1	0	2	9	
男女	7 4	7 2	6 2	6 2	0 0	1 0	0 0	0 2	3 6	
40~44歳	8	5	4	4	0	0	1	3	12	
男女	6 2	4 1	4 0	4 0	0 0	0 0	0 1	0 1	4 8	

年201 新登録患者数一登録時総合患者分類コード、性、年齢階級、保健所別(広島県)その2

対象期間 : 平成20(2008)年
出力年月日 : 平成21(2009)年04月19日現在

	活動性結核									(別掲) 潜在性結核 感染症 治療中
	総数	肺結核活動性							肺外結核 活動性	
		総数	喀痰塗抹陽性		その他の 結核菌陽性	菌陰性・ その他				
		総数	初回治療	再治療						
45~49歳	2	1	1	1	0	0	0	1	14	
男女	2 0	1 0	1 0	1 0	0 0	0 0	0 0	1 0	4 10	
50~54歳	8	8	6	6	0	2	0	0	5	
男女	7 1	7 1	5 1	5 1	0 0	2 0	0 0	0 0	2 3	
55~59歳	13	12	7	6	1	4	1	1	4	
男女	10 3	9 3	5 2	4 2	1 0	3 1	1 0	1 0	2 2	
60~64歳	19	14	3	3	0	7	4	5	0	
男女	12 7	9 5	1 2	1 2	0 0	6 1	2 2	3 2	0 0	
65~69歳	21	15	8	8	0	5	2	6	0	
男女	11 10	9 6	4 4	4 4	0 0	4 1	1 1	2 4	0 0	
70~74歳	27	17	9	8	1	5	3	10	1	
男女	20 7	13 4	7 2	7 1	0 1	4 1	2 1	7 3	0 1	
75~79歳	46	33	24	21	3	6	3	13	1	
男女	24 22	20 13	14 10	11 10	3 0	4 2	2 1	4 9	0 1	
80~84歳	53	36	23	21	2	9	4	17	0	
男女	36 17	26 10	17 6	15 6	2 0	7 2	2 2	10 7	0 0	
85~89歳	42	37	20	20	0	11	6	5	0	
男女	25 17	21 16	8 12	8 12	0 0	8 3	5 1	4 1	0 0	
90歳以上	16	13	7	7	0	5	1	3	0	
男女	11 5	9 4	4 3	4 3	0 0	5 0	0 1	2 1	0 0	

年201 新登録患者数—登録時総合患者分類コード、性、年齢階級、保健所別(広島県)その3

対象期間 : 平成20(2008)年
出力年月日 : 平成21(2009)年04月19日現在

	活動性結核									(別掲) 潜在性結核 感染症 治療中
	総数	肺結核活動性						肺外結核 活動性		
		総数	喀痰塗抹陽性		その他の 結核菌陽性	菌陰性・ その他				
		総数	初回治療	再治療						
福山市	63	53	32	31	1	16	5	10	19	
男	38	30	17	16	1	10	3	8	15	
女	25	23	15	15	0	6	2	2	4	
0~4歳	0	0	0	0	0	0	0	0	0	
男	0	0	0	0	0	0	0	0	0	
女	0	0	0	0	0	0	0	0	0	
5~9歳	0	0	0	0	0	0	0	0	0	
男	0	0	0	0	0	0	0	0	0	
女	0	0	0	0	0	0	0	0	0	
10~14歳	0	0	0	0	0	0	0	0	2	
男	0	0	0	0	0	0	0	0	1	
女	0	0	0	0	0	0	0	0	1	
15~19歳	0	0	0	0	0	0	0	0	0	
男	0	0	0	0	0	0	0	0	0	
女	0	0	0	0	0	0	0	0	0	
20~24歳	4	4	2	2	0	2	0	0	3	
男	1	1	0	0	0	1	0	0	3	
女	3	3	2	2	0	1	0	0	0	
25~29歳	3	3	2	2	0	1	0	0	5	
男	0	0	0	0	0	0	0	0	5	
女	3	3	2	2	0	1	0	0	0	
30~34歳	1	1	1	1	0	0	0	0	1	
男	1	1	1	1	0	0	0	0	1	
女	0	0	0	0	0	0	0	0	0	
35~39歳	2	2	2	2	0	0	0	0	1	
男	1	1	1	1	0	0	0	0	1	
女	1	1	1	1	0	0	0	0	0	
40~44歳	1	1	1	1	0	0	0	0	2	
男	1	1	1	1	0	0	0	0	2	
女	0	0	0	0	0	0	0	0	0	

年201 新登録患者数—登録時総合患者分類コード、性、年齢階級、保健所別(広島県)その4

対象期間 : 平成20(2008)年
出力年月日 : 平成21(2009)年04月19日現在

	活動性結核									(別掲) 潜在性結核 感染症 治療中
	総数	肺結核活動性						肺外結核 活動性		
		総数	喀痰塗抹陽性		その他の 結核菌陽性	菌陰性・ その他				
		総数	初回治療	再治療						
45~49歳	0	0	0	0	0	0	0	0	3	
男	0	0	0	0	0	0	0	0	1	
女	0	0	0	0	0	0	0	0	2	
50~54歳	4	4	3	3	0	1	0	0	2	
男	3	3	2	2	0	1	0	0	1	
女	1	1	1	1	0	0	0	0	1	
55~59歳	1	1	1	1	0	0	0	0	0	
男	1	1	1	1	0	0	0	0	0	
女	0	0	0	0	0	0	0	0	0	
60~64歳	6	3	0	0	0	3	0	3	0	
男	5	2	0	0	0	2	0	3	0	
女	1	1	0	0	0	1	0	0	0	
65~69歳	1	1	1	1	0	0	0	0	0	
男	0	0	0	0	0	0	0	0	0	
女	1	1	1	1	0	0	0	0	0	
70~74歳	2	0	0	0	0	0	0	2	0	
男	2	0	0	0	0	0	0	2	0	
女	0	0	0	0	0	0	0	0	0	
75~79歳	7	6	3	3	0	3	0	1	0	
男	4	3	2	2	0	1	0	1	0	
女	3	3	1	1	0	2	0	0	0	
80~84歳	10	9	6	5	1	2	1	1	0	
男	7	7	5	4	1	2	0	0	0	
女	3	2	1	1	0	0	1	1	0	
85~89歳	17	15	8	8	0	4	3	2	0	
男	9	8	2	2	0	3	3	1	0	
女	8	7	6	6	0	1	0	1	0	
90歳以上	4	3	2	2	0	0	1	1	0	
男	3	2	2	2	0	0	0	1	0	
女	1	1	0	0	0	0	1	0	0	

年201 新登録患者数一登録時総合患者分類コード、性、年齢階級、保健所別(広島県)その5

対象期間 : 平成20(2008)年
出力年月日 : 平成21(2009)年04月19日現在

	活動性結核									(別掲) 潜在性結核 感染症 治療中
	総数	肺結核活動性							肺外結核 活動性	
		総数	喀痰塗抹 総数	陽性 初回治療	陽性 再治療	その他の 結核菌陽性	菌陰性・ その他			
呉市	60	46	25	21	4	20	1	14	26	
男	43	35	19	15	4	15	1	8	14	
女	17	11	6	6	0	5	0	6	12	
0~4歳	2	2	0	0	0	1	1	0	5	
男	1	1	0	0	0	0	1	0	2	
女	1	1	0	0	0	1	0	0	3	
5~9歳	0	0	0	0	0	0	0	0	1	
男	0	0	0	0	0	0	0	0	1	
女	0	0	0	0	0	0	0	0	0	
10~14歳	0	0	0	0	0	0	0	0	0	
男	0	0	0	0	0	0	0	0	0	
女	0	0	0	0	0	0	0	0	0	
15~19歳	1	1	0	0	0	1	0	0	1	
男	0	0	0	0	0	0	0	0	1	
女	1	1	0	0	0	1	0	0	0	
20~24歳	1	1	0	0	0	1	0	0	3	
男	0	0	0	0	0	0	0	0	3	
女	1	1	0	0	0	1	0	0	0	
25~29歳	1	1	0	0	0	1	0	0	3	
男	0	0	0	0	0	0	0	0	3	
女	1	1	0	0	0	1	0	0	0	
30~34歳	2	2	1	1	0	1	0	0	4	
男	1	1	1	1	0	0	0	0	2	
女	1	1	0	0	0	1	0	0	2	
35~39歳	4	3	2	2	0	1	0	1	2	
男	3	3	2	2	0	1	0	0	1	
女	1	0	0	0	0	0	0	1	1	
40~44歳	2	0	0	0	0	0	0	2	5	
男	1	0	0	0	0	0	0	1	1	
女	1	0	0	0	0	0	0	1	4	

年201 新登録患者数一登録時総合患者分類コード、性、年齢階級、保健所別(広島県)その6

対象期間 : 平成20(2008)年
出力年月日 : 平成21(2009)年04月19日現在

	活動性結核									(別掲) 潜在性結核 感染症 治療中
	総数	肺結核活動性							肺外結核 活動性	
		総数	喀痰塗抹 総数	陽性 初回治療	陽性 再治療	その他の 結核菌陽性	菌陰性・ その他			
45~49歳	1	1	1	1	0	0	0	0	1	
男	1	1	1	1	0	0	0	0	0	
女	0	0	0	0	0	0	0	0	1	
50~54歳	1	1	0	0	0	1	0	0	0	
男	1	1	0	0	0	0	0	0	0	
女	0	0	0	0	0	1	0	0	0	
55~59歳	5	5	2	1	1	3	0	0	0	
男	5	5	2	1	1	3	0	0	0	
女	0	0	0	0	0	0	0	0	0	
60~64歳	1	1	0	0	0	1	0	0	0	
男	1	1	0	0	0	1	0	0	0	
女	0	0	0	0	0	0	0	0	0	
65~69歳	5	3	2	2	0	1	0	2	0	
男	4	3	2	2	0	1	0	1	0	
女	1	0	0	0	0	0	0	1	0	
70~74歳	6	3	0	0	0	3	0	3	0	
男	5	3	0	0	0	3	0	2	0	
女	1	0	0	0	0	0	0	1	0	
75~79歳	13	11	9	6	3	2	0	2	1	
男	10	9	7	4	3	2	0	1	0	
女	3	2	2	2	0	0	0	1	1	
80~84歳	9	7	6	6	0	1	0	2	0	
男	5	4	3	3	0	1	0	1	0	
女	4	3	3	3	0	0	0	1	0	
85~89歳	5	3	1	1	0	2	0	2	0	
男	5	3	1	1	0	2	0	2	0	
女	0	0	0	0	0	0	0	0	0	
90歳以上	1	1	1	1	0	0	0	0	0	
男	0	0	0	0	0	0	0	0	0	
女	1	1	1	1	0	0	0	0	0	

	活動性結核									(別掲) 潜在性結核 感染症
	総数	肺結核活動性						肺外結核 活動性	治療中	
		総数	喀痰塗抹陽性			その他の 結核菌陽性	菌陰性・ その他			
		総数	初回治療	再治療						
尾三地域	57	45	19	18	1	16	10	12	21	
男	32	26	8	8	0	12	6	6	3	
女	25	19	11	10	1	4	4	6	18	
0~4歳	0	0	0	0	0	0	0	0	0	
男	0	0	0	0	0	0	0	0	0	
女	0	0	0	0	0	0	0	0	0	
5~9歳	0	0	0	0	0	0	0	0	1	
男	0	0	0	0	0	0	0	0	1	
女	0	0	0	0	0	0	0	0	0	
10~14歳	0	0	0	0	0	0	0	0	0	
男	0	0	0	0	0	0	0	0	0	
女	0	0	0	0	0	0	0	0	0	
15~19歳	0	0	0	0	0	0	0	0	0	
男	0	0	0	0	0	0	0	0	0	
女	0	0	0	0	0	0	0	0	0	
20~24歳	2	2	0	0	0	1	1	0	2	
男	1	1	0	0	0	1	0	0	0	
女	1	1	0	0	0	0	1	0	2	
25~29歳	5	4	1	1	0	2	1	1	2	
男	2	2	0	0	0	1	1	0	0	
女	3	2	1	1	0	1	0	1	2	
30~34歳	4	4	1	1	0	3	0	0	1	
男	2	2	0	0	0	2	0	0	1	
女	2	2	1	1	0	1	0	0	0	
35~39歳	0	0	0	0	0	0	0	0	3	
男	0	0	0	0	0	0	0	0	0	
女	0	0	0	0	0	0	0	0	3	
40~44歳	0	0	0	0	0	0	0	0	2	
男	0	0	0	0	0	0	0	0	0	
女	0	0	0	0	0	0	0	0	2	

	活動性結核									(別掲) 潜在性結核 感染症
	総数	肺結核活動性						肺外結核 活動性	治療中	
		総数	喀痰塗抹陽性			その他の 結核菌陽性	菌陰性・ その他			
		総数	初回治療	再治療						
45~49歳	1	0	0	0	0	0	0	1	7	
男	1	0	0	0	0	0	0	1	1	
女	0	0	0	0	0	0	0	0	6	
50~54歳	0	0	0	0	0	0	0	0	2	
男	0	0	0	0	0	0	0	0	0	
女	0	0	0	0	0	0	0	0	2	
55~59歳	1	1	1	1	0	0	0	0	1	
男	1	1	1	1	0	0	0	0	0	
女	0	0	0	0	0	0	0	0	1	
60~64歳	4	4	2	2	0	1	1	0	0	
男	1	1	0	0	0	1	0	0	0	
女	3	3	2	2	0	0	1	0	0	
65~69歳	7	6	2	2	0	2	2	1	0	
男	4	4	1	1	0	2	1	0	0	
女	3	2	1	1	0	0	1	1	0	
70~74歳	6	3	3	2	1	0	0	3	0	
男	4	1	1	1	0	0	0	3	0	
女	2	2	2	1	1	0	0	0	0	
75~79歳	9	6	5	5	0	0	1	3	0	
男	5	4	3	3	0	0	1	1	0	
女	4	2	2	2	0	0	0	2	0	
80~84歳	5	3	0	0	0	2	1	2	0	
男	3	2	0	0	0	1	1	1	0	
女	2	1	0	0	0	1	0	1	0	
85~89歳	10	10	4	4	0	3	3	0	0	
男	6	6	2	2	0	2	2	0	0	
女	4	4	2	2	0	1	1	0	0	
90歳以上	3	2	0	0	0	2	0	1	0	
男	2	2	0	0	0	2	0	0	0	
女	1	0	0	0	0	0	0	1	0	

	活動性結核								(別掲) 潜在性結核感染症 治療中
	総数	肺結核活動性					肺外結核活動性		
		総数	喀痰塗抹陽性 総数	初回治療	再治療	その他の結核菌陽性 その他		菌陰性・その他	
芸北地域	9	7	5	5	0	0	2	2	1
男女	8	7	5	5	0	0	2	1	0
0~4歳	1	0	0	0	0	0	0	1	1
男女	0	0	0	0	0	0	0	0	0
5~9歳	0	0	0	0	0	0	0	0	0
男女	0	0	0	0	0	0	0	0	0
10~14歳	0	0	0	0	0	0	0	0	0
男女	0	0	0	0	0	0	0	0	0
15~19歳	0	0	0	0	0	0	0	0	0
男女	0	0	0	0	0	0	0	0	0
20~24歳	0	0	0	0	0	0	0	0	1
男女	0	0	0	0	0	0	0	0	0
25~29歳	0	0	0	0	0	0	0	0	1
男女	0	0	0	0	0	0	0	0	0
30~34歳	1	0	0	0	0	0	0	1	0
男女	1	0	0	0	0	0	0	0	0
35~39歳	0	0	0	0	0	0	0	0	0
男女	0	0	0	0	0	0	0	0	0
40~44歳	0	0	0	0	0	0	0	0	0
男女	0	0	0	0	0	0	0	0	0

	活動性結核								(別掲) 潜在性結核感染症 治療中
	総数	肺結核活動性					肺外結核活動性		
		総数	喀痰塗抹陽性 総数	初回治療	再治療	その他の結核菌陽性 その他		菌陰性・その他	
45~49歳	0	0	0	0	0	0	0	0	0
男女	0	0	0	0	0	0	0	0	0
50~54歳	1	1	1	1	0	0	0	0	0
男女	1	1	1	1	0	0	0	0	0
55~59歳	0	0	0	0	0	0	0	0	0
男女	0	0	0	0	0	0	0	0	0
60~64歳	2	2	1	1	0	0	1	0	0
男女	2	2	1	1	0	0	1	0	0
65~69歳	0	0	0	0	0	0	0	0	0
男女	0	0	0	0	0	0	0	0	0
70~74歳	0	0	0	0	0	0	0	0	0
男女	0	0	0	0	0	0	0	0	0
75~79歳	1	1	1	1	0	0	0	0	0
男女	1	1	1	1	0	0	0	0	0
80~84歳	3	2	1	1	0	0	1	1	0
男女	3	2	1	1	0	0	1	1	0
85~89歳	0	0	0	0	0	0	0	0	0
男女	0	0	0	0	0	0	0	0	0
90歳以上	1	1	1	1	0	0	0	0	0
男女	1	1	1	1	0	0	0	0	0

	活動性結核									(別掲) 潜在性結核 感染症 治療中
	総数	肺結核活動性						肺外結核 活動性		
		総数	喀痰塗抹 総数	陽性 初回治療	陽性 再治療	その他の 結核菌陽性	菌陰性・ その他			
広島地域	44	32	26	25	1	2	4	12	10	
男	25	20	17	16	1	1	2	5	6	
女	19	12	9	9	0	1	2	7	4	
0~4歳	0	0	0	0	0	0	0	0	2	
男	0	0	0	0	0	0	0	0	1	
女	0	0	0	0	0	0	0	0	1	
5~9歳	0	0	0	0	0	0	0	0	2	
男	0	0	0	0	0	0	0	0	0	
女	0	0	0	0	0	0	0	0	2	
10~14歳	0	0	0	0	0	0	0	0	0	
男	0	0	0	0	0	0	0	0	0	
女	0	0	0	0	0	0	0	0	0	
15~19歳	1	1	1	1	0	0	0	0	0	
男	1	1	1	1	0	0	0	0	0	
女	0	0	0	0	0	0	0	0	0	
20~24歳	1	1	0	0	0	0	1	0	1	
男	1	1	0	0	0	0	1	0	1	
女	0	0	0	0	0	0	0	0	0	
25~29歳	1	1	1	1	0	0	0	0	0	
男	0	0	0	0	0	0	0	0	0	
女	1	1	1	1	0	0	0	0	0	
30~34歳	2	1	1	1	0	0	0	1	2	
男	0	0	0	0	0	0	0	0	1	
女	2	1	1	1	0	0	0	1	1	
35~39歳	4	3	3	3	0	0	0	1	0	
男	3	3	3	3	0	0	0	0	0	
女	1	0	0	0	0	0	0	1	0	
40~44歳	1	1	1	1	0	0	0	0	1	
男	1	1	1	1	0	0	0	0	1	
女	0	0	0	0	0	0	0	0	0	

	活動性結核									(別掲) 潜在性結核 感染症 治療中
	総数	肺結核活動性						肺外結核 活動性		
		総数	喀痰塗抹 総数	陽性 初回治療	陽性 再治療	その他の 結核菌陽性	菌陰性・ その他			
45~49歳	0	0	0	0	0	0	0	0	1	
男	0	0	0	0	0	0	0	0	1	
女	0	0	0	0	0	0	0	0	0	
50~54歳	1	1	1	1	0	0	0	0	0	
男	1	1	1	1	0	0	0	0	0	
女	0	0	0	0	0	0	0	0	0	
55~59歳	3	2	2	2	0	0	0	1	1	
男	2	1	1	1	0	0	0	1	1	
女	1	1	1	1	0	0	0	0	0	
60~64歳	2	2	0	0	0	1	1	0	0	
男	1	1	0	0	0	1	0	0	0	
女	1	1	0	0	0	0	1	0	0	
65~69歳	5	4	3	3	0	1	0	1	0	
男	1	1	1	1	0	0	0	0	0	
女	4	3	2	2	0	1	0	1	0	
70~74歳	4	3	3	3	0	0	0	1	0	
男	3	3	3	3	0	0	0	0	0	
女	1	0	0	0	0	0	0	1	0	
75~79歳	5	2	0	0	0	0	2	3	0	
男	2	1	0	0	0	0	1	1	0	
女	3	1	0	0	0	0	1	2	0	
80~84歳	9	6	6	5	1	0	0	3	0	
男	7	5	5	4	1	0	0	2	0	
女	2	1	1	1	0	0	0	1	0	
85~89歳	3	3	3	3	0	0	0	0	0	
男	1	1	1	1	0	0	0	0	0	
女	2	2	2	2	0	0	0	0	0	
90歳以上	2	1	1	1	0	0	0	1	0	
男	1	0	0	0	0	0	0	1	0	
女	1	1	1	1	0	0	0	0	0	

年201 新登録患者数—登録時総合患者分類コード、性、年齢階級、保健所別(広島県)その13

対象期間 : 平成20(2008)年
出力年月日 : 平成21(2009)年04月19日現在

	活動性結核								(別掲) 潜在性結核 感染症 治療中
	総数	肺結核活動性						肺外結核 活動性	
		総数	喀痰塗抹陽性		その他の結核菌陽性		菌陰性・その他		
		総数	初回治療	再治療	結核菌陽性	その他			
呉地域	7	4	2	2	0	2	0	3	0
男	4	4	2	2	0	2	0	0	0
女	3	0	0	0	0	0	0	3	0
0~4歳	0	0	0	0	0	0	0	0	0
男	0	0	0	0	0	0	0	0	0
女	0	0	0	0	0	0	0	0	0
5~9歳	0	0	0	0	0	0	0	0	0
男	0	0	0	0	0	0	0	0	0
女	0	0	0	0	0	0	0	0	0
10~14歳	0	0	0	0	0	0	0	0	0
男	0	0	0	0	0	0	0	0	0
女	0	0	0	0	0	0	0	0	0
15~19歳	0	0	0	0	0	0	0	0	0
男	0	0	0	0	0	0	0	0	0
女	0	0	0	0	0	0	0	0	0
20~24歳	0	0	0	0	0	0	0	0	0
男	0	0	0	0	0	0	0	0	0
女	0	0	0	0	0	0	0	0	0
25~29歳	0	0	0	0	0	0	0	0	0
男	0	0	0	0	0	0	0	0	0
女	0	0	0	0	0	0	0	0	0
30~34歳	0	0	0	0	0	0	0	0	0
男	0	0	0	0	0	0	0	0	0
女	0	0	0	0	0	0	0	0	0
35~39歳	0	0	0	0	0	0	0	0	0
男	0	0	0	0	0	0	0	0	0
女	0	0	0	0	0	0	0	0	0
40~44歳	0	0	0	0	0	0	0	0	0
男	0	0	0	0	0	0	0	0	0
女	0	0	0	0	0	0	0	0	0

年201 新登録患者数—登録時総合患者分類コード、性、年齢階級、保健所別(広島県)その14

対象期間 : 平成20(2008)年
出力年月日 : 平成21(2009)年04月19日現在

	活動性結核								(別掲) 潜在性結核 感染症 治療中
	総数	肺結核活動性						肺外結核 活動性	
		総数	喀痰塗抹陽性		その他の結核菌陽性		菌陰性・その他		
		総数	初回治療	再治療	結核菌陽性	その他			
45~49歳	0	0	0	0	0	0	0	0	0
男	0	0	0	0	0	0	0	0	0
女	0	0	0	0	0	0	0	0	0
50~54歳	0	0	0	0	0	0	0	0	0
男	0	0	0	0	0	0	0	0	0
女	0	0	0	0	0	0	0	0	0
55~59歳	0	0	0	0	0	0	0	0	0
男	0	0	0	0	0	0	0	0	0
女	0	0	0	0	0	0	0	0	0
60~64歳	1	0	0	0	0	0	0	1	0
男	0	0	0	0	0	0	0	0	0
女	1	0	0	0	0	0	0	1	0
65~69歳	0	0	0	0	0	0	0	0	0
男	0	0	0	0	0	0	0	0	0
女	0	0	0	0	0	0	0	0	0
70~74歳	1	1	1	1	0	0	0	0	0
男	1	1	1	1	0	0	0	0	0
女	0	0	0	0	0	0	0	0	0
75~79歳	2	0	0	0	0	0	0	2	0
男	0	0	0	0	0	0	0	0	0
女	2	0	0	0	0	0	0	2	0
80~84歳	2	2	1	1	0	1	0	0	0
男	2	2	1	1	0	1	0	0	0
女	0	0	0	0	0	0	0	0	0
85~89歳	0	0	0	0	0	0	0	0	0
男	0	0	0	0	0	0	0	0	0
女	0	0	0	0	0	0	0	0	0
90歳以上	1	1	0	0	0	1	0	0	0
男	1	1	0	0	0	1	0	0	0
女	0	0	0	0	0	0	0	0	0

	活動性結核								(別掲) 潜在性結核 感染症	
	総数	肺結核活動性						肺外結核 活動性		治療中
		総数	喀痰塗抹陽性			その他の 結核菌陽性	菌陰性・ その他			
		総数	初回治療	再治療						
東広島地域	40	30	13	13	0	7	10	10	24	
男	21	16	8	8	0	4	4	5	10	
女	19	14	5	5	0	3	6	5	14	
0~4歳	1	0	0	0	0	0	0	1	2	
男	1	0	0	0	0	0	0	1	0	
女	0	0	0	0	0	0	0	0	2	
5~9歳	0	0	0	0	0	0	0	0	1	
男	0	0	0	0	0	0	0	0	1	
女	0	0	0	0	0	0	0	0	0	
10~14歳	1	1	0	0	0	0	1	0	2	
男	0	0	0	0	0	0	0	0	1	
女	1	1	0	0	0	0	1	0	1	
15~19歳	0	0	0	0	0	0	0	0	1	
男	0	0	0	0	0	0	0	0	1	
女	0	0	0	0	0	0	0	0	0	
20~24歳	1	1	0	0	0	0	1	0	0	
男	0	0	0	0	0	0	0	0	0	
女	1	1	0	0	0	0	1	0	0	
25~29歳	3	3	0	0	0	1	2	0	2	
男	2	2	0	0	0	0	2	0	1	
女	1	1	0	0	0	1	0	0	1	
30~34歳	1	1	0	0	0	0	1	0	5	
男	0	0	0	0	0	0	0	0	2	
女	1	1	0	0	0	0	1	0	3	
35~39歳	1	1	1	1	0	0	0	0	3	
男	0	0	0	0	0	0	0	0	1	
女	1	1	1	1	0	0	0	0	2	
40~44歳	4	3	2	2	0	0	1	1	2	
男	3	2	2	2	0	0	0	1	0	
女	1	1	0	0	0	0	1	0	2	

	活動性結核								(別掲) 潜在性結核 感染症	
	総数	肺結核活動性						肺外結核 活動性		治療中
		総数	喀痰塗抹陽性			その他の 結核菌陽性	菌陰性・ その他			
		総数	初回治療	再治療						
45~49歳	0	0	0	0	0	0	0	0	2	
男	0	0	0	0	0	0	0	0	1	
女	0	0	0	0	0	0	0	0	1	
50~54歳	1	1	1	1	0	0	0	0	1	
男	1	1	1	1	0	0	0	0	1	
女	0	0	0	0	0	0	0	0	0	
55~59歳	1	1	0	0	0	1	0	0	2	
男	0	0	0	0	0	0	0	0	1	
女	1	1	0	0	0	1	0	0	1	
60~64歳	3	2	0	0	0	1	1	1	0	
男	2	2	0	0	0	1	1	0	0	
女	1	0	0	0	0	0	0	1	0	
65~69歳	2	1	0	0	0	1	0	1	0	
男	2	1	0	0	0	1	0	1	0	
女	0	0	0	0	0	0	0	0	0	
70~74歳	4	3	1	1	0	0	2	1	1	
男	2	2	1	1	0	0	1	0	0	
女	2	1	0	0	0	0	1	1	1	
75~79歳	4	3	3	3	0	0	0	1	0	
男	1	1	1	1	0	0	0	0	0	
女	3	2	2	2	0	0	0	1	0	
80~84歳	9	5	2	2	0	2	1	4	0	
男	4	2	1	1	0	1	0	2	0	
女	5	3	1	1	0	1	1	2	0	
85~89歳	2	2	1	1	0	1	0	0	0	
男	2	2	1	1	0	1	0	0	0	
女	0	0	0	0	0	0	0	0	0	
90歳以上	2	2	2	2	0	0	0	0	0	
男	1	1	1	1	0	0	0	0	0	
女	1	1	1	1	0	0	0	0	0	

年201 新登録患者数—登録時総合患者分類コード、性、年齢階級、保健所別(広島県)その17

対象期間 : 平成20(2008)年
出力年月日 : 平成21(2009)年04月19日現在

	活動性結核									(別掲) 潜在性結核 感染症 治療中
	総数	肺結核活動性						肺外結核 活動性		
		総数	喀痰塗抹陽性		その他の 結核菌陽性	菌陰性・ その他				
		総数	初回治療	再治療	結核菌陽性	その他				
福山地域	11	7	2	1	1	3	2	4	0	
男女	7	5	1	0	1	2	2	2	0	
0~4歳	4	2	1	1	0	1	0	2	0	
男女	0	0	0	0	0	0	0	0	0	
5~9歳	0	0	0	0	0	0	0	0	0	
男女	0	0	0	0	0	0	0	0	0	
10~14歳	0	0	0	0	0	0	0	0	0	
男女	0	0	0	0	0	0	0	0	0	
15~19歳	0	0	0	0	0	0	0	0	0	
男女	0	0	0	0	0	0	0	0	0	
20~24歳	0	0	0	0	0	0	0	0	0	
男女	0	0	0	0	0	0	0	0	0	
25~29歳	0	0	0	0	0	0	0	0	0	
男女	0	0	0	0	0	0	0	0	0	
30~34歳	1	1	1	0	1	0	0	0	0	
男女	1	1	1	0	1	0	0	0	0	
35~39歳	0	0	0	0	0	0	0	0	0	
男女	0	0	0	0	0	0	0	0	0	
40~44歳	0	0	0	0	0	0	0	0	0	
男女	0	0	0	0	0	0	0	0	0	

年201 新登録患者数—登録時総合患者分類コード、性、年齢階級、保健所別(広島県)その18

対象期間 : 平成20(2008)年
出力年月日 : 平成21(2009)年04月19日現在

	活動性結核									(別掲) 潜在性結核 感染症 治療中
	総数	肺結核活動性						肺外結核 活動性		
		総数	喀痰塗抹陽性		その他の 結核菌陽性	菌陰性・ その他				
		総数	初回治療	再治療	結核菌陽性	その他				
45~49歳	0	0	0	0	0	0	0	0	0	
男女	0	0	0	0	0	0	0	0	0	
50~54歳	0	0	0	0	0	0	0	0	0	
男女	0	0	0	0	0	0	0	0	0	
55~59歳	1	1	0	0	0	0	1	0	0	
男女	1	1	0	0	0	0	1	0	0	
60~64歳	0	0	0	0	0	0	0	0	0	
男女	0	0	0	0	0	0	0	0	0	
65~69歳	1	0	0	0	0	0	0	1	0	
男女	1	0	0	0	0	0	0	1	0	
70~74歳	1	1	0	0	0	0	1	0	0	
男女	1	1	0	0	0	0	1	0	0	
75~79歳	2	1	0	0	0	1	0	1	0	
男女	1	1	0	0	0	1	0	0	0	
80~84歳	2	0	0	0	0	0	0	2	0	
男女	2	0	0	0	0	0	0	2	0	
85~89歳	2	2	1	1	0	1	0	0	0	
男女	2	2	1	1	0	1	0	0	0	
90歳以上	1	1	0	0	0	1	0	0	0	
男女	1	1	0	0	0	1	0	0	0	

	活動性結核								(別掲) 潜在性結核 感染症	
	総数	肺結核活動性						肺外結核 活動性		治療中
		総数	喀痰塗抹陽性		その他の 結核菌陽性	菌陰性・ その他				
		総数	初回治療	再治療						
備北地域	17	14	8	8	0	5	1	3	0	
男	9	7	3	3	0	4	0	2	0	
女	8	7	5	5	0	1	1	1	0	
0~4歳	0	0	0	0	0	0	0	0	0	
男	0	0	0	0	0	0	0	0	0	
女	0	0	0	0	0	0	0	0	0	
5~9歳	0	0	0	0	0	0	0	0	0	
男	0	0	0	0	0	0	0	0	0	
女	0	0	0	0	0	0	0	0	0	
10~14歳	0	0	0	0	0	0	0	0	0	
男	0	0	0	0	0	0	0	0	0	
女	0	0	0	0	0	0	0	0	0	
15~19歳	0	0	0	0	0	0	0	0	0	
男	0	0	0	0	0	0	0	0	0	
女	0	0	0	0	0	0	0	0	0	
20~24歳	0	0	0	0	0	0	0	0	0	
男	0	0	0	0	0	0	0	0	0	
女	0	0	0	0	0	0	0	0	0	
25~29歳	2	2	0	0	0	1	1	0	0	
男	1	1	0	0	0	1	0	0	0	
女	1	1	0	0	0	0	1	0	0	
30~34歳	0	0	0	0	0	0	0	0	0	
男	0	0	0	0	0	0	0	0	0	
女	0	0	0	0	0	0	0	0	0	
35~39歳	0	0	0	0	0	0	0	0	0	
男	0	0	0	0	0	0	0	0	0	
女	0	0	0	0	0	0	0	0	0	
40~44歳	0	0	0	0	0	0	0	0	0	
男	0	0	0	0	0	0	0	0	0	
女	0	0	0	0	0	0	0	0	0	

	活動性結核								(別掲) 潜在性結核 感染症	
	総数	肺結核活動性						肺外結核 活動性		治療中
		総数	喀痰塗抹陽性		その他の 結核菌陽性	菌陰性・ その他				
		総数	初回治療	再治療						
45~49歳	0	0	0	0	0	0	0	0	0	
男	0	0	0	0	0	0	0	0	0	
女	0	0	0	0	0	0	0	0	0	
50~54歳	0	0	0	0	0	0	0	0	0	
男	0	0	0	0	0	0	0	0	0	
女	0	0	0	0	0	0	0	0	0	
55~59歳	1	1	1	1	0	0	0	0	0	
男	0	0	0	0	0	0	0	0	0	
女	1	1	1	1	0	0	0	0	0	
60~64歳	0	0	0	0	0	0	0	0	0	
男	0	0	0	0	0	0	0	0	0	
女	0	0	0	0	0	0	0	0	0	
65~69歳	0	0	0	0	0	0	0	0	0	
男	0	0	0	0	0	0	0	0	0	
女	0	0	0	0	0	0	0	0	0	
70~74歳	3	3	1	1	0	2	0	0	0	
男	2	2	1	1	0	1	0	0	0	
女	1	1	0	0	0	1	0	0	0	
75~79歳	3	3	3	3	0	0	0	0	0	
男	0	0	0	0	0	0	0	0	0	
女	3	3	3	3	0	0	0	0	0	
80~84歳	4	2	1	1	0	1	0	2	0	
男	3	2	1	1	0	1	0	1	0	
女	1	0	0	0	0	0	0	1	0	
85~89歳	3	2	2	2	0	0	0	1	0	
男	2	1	1	1	0	0	0	1	0	
女	1	1	1	1	0	0	0	0	0	
90歳以上	1	1	0	0	0	1	0	0	0	
男	1	1	0	0	0	1	0	0	0	
女	0	0	0	0	0	0	0	0	0	

	活動性結核								(別掲) 潜在性結核感染症 治療中
	総数	肺結核活動性						肺外結核活動性	
		総数	喀痰塗抹陽性 総数	初回治療	陽性 再治療	その他の結核菌陽性	菌陰性・その他		
果総数	308	238	132	124	8	71	35	70	101
男	187	150	80	73	7	50	20	37	48
女	121	88	52	51	1	21	15	33	53
0~4歳	3	2	0	0	0	1	1	1	9
男	2	1	0	0	0	0	1	1	3
女	1	1	0	0	0	1	0	0	6
5~9歳	0	0	0	0	0	0	0	0	5
男	0	0	0	0	0	0	0	0	3
女	0	0	0	0	0	0	0	0	2
10~14歳	1	1	0	0	0	0	1	0	4
男	0	0	0	0	0	0	0	0	2
女	1	1	0	0	0	0	1	0	2
15~19歳	2	2	1	1	0	1	0	0	2
男	1	1	1	1	0	0	0	0	2
女	1	1	0	0	0	1	0	0	0
20~24歳	9	9	2	2	0	4	3	0	10
男	3	3	0	0	0	2	1	0	7
女	6	6	2	2	0	2	2	0	3
25~29歳	15	14	4	4	0	6	4	1	12
男	5	5	0	0	0	2	3	0	9
女	10	9	4	4	0	4	1	1	3
30~34歳	12	10	5	4	1	4	1	2	13
男	5	5	3	2	1	2	0	0	7
女	7	5	2	2	0	2	1	2	6
35~39歳	11	9	8	8	0	1	0	2	9
男	7	7	6	6	0	1	0	0	3
女	4	2	2	2	0	0	0	2	6
40~44歳	8	5	4	4	0	0	1	3	12
男	6	4	4	4	0	0	0	2	4
女	2	1	0	0	0	0	1	1	8

	活動性結核								(別掲) 潜在性結核感染症 治療中
	総数	肺結核活動性						肺外結核活動性	
		総数	喀痰塗抹陽性 総数	初回治療	陽性 再治療	その他の結核菌陽性	菌陰性・その他		
45~49歳	2	1	1	1	0	0	0	1	14
男	2	1	1	1	0	0	0	1	4
女	0	0	0	0	0	0	0	0	10
50~54歳	8	8	6	6	0	2	0	0	5
男	7	7	5	5	0	2	0	0	2
女	1	1	1	1	0	0	0	0	3
55~59歳	13	12	7	6	1	4	1	1	4
男	10	9	5	4	1	3	1	1	2
女	3	3	2	2	0	1	0	0	2
60~64歳	19	14	3	3	0	7	4	5	0
男	12	9	1	1	0	6	2	3	0
女	7	5	2	2	0	1	2	2	0
65~69歳	21	15	8	8	0	5	2	6	0
男	11	9	4	4	0	4	1	2	0
女	10	6	4	4	0	1	1	4	0
70~74歳	27	17	9	8	1	5	3	10	1
男	20	13	7	7	0	4	2	7	0
女	7	4	2	1	1	1	1	3	1
75~79歳	46	33	24	21	3	6	3	13	1
男	24	20	14	11	3	4	2	4	0
女	22	13	10	10	0	2	1	9	1
80~84歳	53	36	23	21	2	9	4	17	0
男	36	26	17	15	2	7	2	10	0
女	17	10	6	6	0	2	2	7	0
85~89歳	42	37	20	20	0	11	6	5	0
男	25	21	8	8	0	8	5	4	0
女	17	16	12	12	0	3	1	1	0
90歳以上	16	13	7	7	0	5	1	3	0
男	11	9	4	4	0	5	0	2	0
女	5	4	3	3	0	0	1	1	0

	活動性結核								(別掲) 潜在性結核感染症	
	総数	肺結核活動性						肺外結核活動性		治療中
		総数	喀痰塗抹陽性	その他の結核菌陽性	菌陰性・その他	初回治療	再治療			
呉市	60	46	25	21	4	20	1	14	26	
男	43	35	19	15	4	15	1	8	14	
女	17	11	6	6	0	5	0	6	12	
0~4歳	2	2	0	0	0	1	1	0	5	
男	1	1	0	0	0	0	1	0	2	
女	1	1	0	0	0	1	0	0	3	
5~9歳	0	0	0	0	0	0	0	0	1	
男	0	0	0	0	0	0	0	0	1	
女	0	0	0	0	0	0	0	0	0	
10~14歳	0	0	0	0	0	0	0	0	0	
男	0	0	0	0	0	0	0	0	0	
女	0	0	0	0	0	0	0	0	0	
15~19歳	1	1	0	0	0	1	0	0	1	
男	0	0	0	0	0	0	0	0	1	
女	1	1	0	0	0	1	0	0	0	
20~24歳	1	1	0	0	0	1	0	0	3	
男	0	0	0	0	0	0	0	0	3	
女	1	1	0	0	0	1	0	0	0	
25~29歳	1	1	0	0	0	1	0	0	3	
男	0	0	0	0	0	0	0	0	3	
女	1	1	0	0	0	1	0	0	0	
30~34歳	2	2	1	1	0	1	0	0	4	
男	1	1	1	1	0	0	0	0	2	
女	1	1	0	0	0	1	0	0	2	
35~39歳	4	3	2	2	0	1	0	1	2	
男	3	3	2	2	0	1	0	0	1	
女	1	0	0	0	0	0	0	1	1	
40~44歳	2	0	0	0	0	0	0	2	5	
男	1	0	0	0	0	0	0	1	1	
女	1	0	0	0	0	0	0	1	4	

	活動性結核								(別掲) 潜在性結核感染症	
	総数	肺結核活動性						肺外結核活動性		治療中
		総数	喀痰塗抹陽性	その他の結核菌陽性	菌陰性・その他	初回治療	再治療			
45~49歳	1	1	1	1	0	0	0	0	1	
男	1	1	1	1	0	0	0	0	0	
女	0	0	0	0	0	0	0	0	1	
50~54歳	1	1	0	0	0	1	0	0	0	
男	1	1	0	0	0	1	0	0	0	
女	0	0	0	0	0	0	0	0	0	
55~59歳	5	5	2	1	1	3	0	0	0	
男	5	5	2	1	1	3	0	0	0	
女	0	0	0	0	0	0	0	0	0	
60~64歳	1	1	0	0	0	1	0	0	0	
男	1	1	0	0	0	1	0	0	0	
女	0	0	0	0	0	0	0	0	0	
65~69歳	5	3	2	2	0	1	0	2	0	
男	4	3	2	2	0	1	0	1	0	
女	1	0	0	0	0	0	0	1	0	
70~74歳	6	3	0	0	0	3	0	3	0	
男	5	3	0	0	0	3	0	2	0	
女	1	0	0	0	0	0	0	1	0	
75~79歳	13	11	9	6	3	2	0	2	1	
男	10	9	7	4	3	2	0	1	0	
女	3	2	2	2	0	0	0	1	1	
80~84歳	9	7	6	6	0	1	0	2	0	
男	5	4	3	3	0	1	0	1	0	
女	4	3	3	3	0	0	0	1	0	
85~89歳	5	3	1	1	0	2	0	2	0	
男	5	3	1	1	0	2	0	2	0	
女	0	0	0	0	0	0	0	0	0	
90歳以上	1	1	1	1	0	0	0	0	0	
男	0	0	0	0	0	0	0	0	0	
女	1	1	1	1	0	0	0	0	0	

年202 新登録患者数一登録時総合患者分類コード、性、年齢階級、市町村別(広島県)その5

対象期間 : 平成20(2008)年
出力年月日 : 平成21(2009)年04月19日現在

	活動性結核								(別掲) 潜在性結核 感染症 治療中
	総数	肺結核活動性						肺外結核 活動性	
		総数	喀痰塗抹陽性		その他の 結核菌陽性	菌陰性・ その他			
		総数	初回治療	再治療					
竹原市	9	9	5	5	0	2	2	0	4
男	3	3	1	1	0	2	0	0	2
女	6	6	4	4	0	0	2	0	2
0~4歳	0	0	0	0	0	0	0	0	0
男	0	0	0	0	0	0	0	0	0
女	0	0	0	0	0	0	0	0	0
5~9歳	0	0	0	0	0	0	0	0	0
男	0	0	0	0	0	0	0	0	0
女	0	0	0	0	0	0	0	0	0
10~14歳	1	1	0	0	0	0	1	0	0
男	0	0	0	0	0	0	0	0	0
女	1	1	0	0	0	0	1	0	0
15~19歳	0	0	0	0	0	0	0	0	0
男	0	0	0	0	0	0	0	0	0
女	0	0	0	0	0	0	0	0	0
20~24歳	0	0	0	0	0	0	0	0	0
男	0	0	0	0	0	0	0	0	0
女	0	0	0	0	0	0	0	0	0
25~29歳	0	0	0	0	0	0	0	0	1
男	0	0	0	0	0	0	0	0	0
女	0	0	0	0	0	0	0	0	1
30~34歳	0	0	0	0	0	0	0	0	1
男	0	0	0	0	0	0	0	0	0
女	0	0	0	0	0	0	0	0	1
35~39歳	1	1	1	1	0	0	0	0	1
男	0	0	0	0	0	0	0	0	1
女	1	1	1	1	0	0	0	0	0
40~44歳	1	1	1	1	0	0	0	0	0
男	1	1	1	1	0	0	0	0	0
女	0	0	0	0	0	0	0	0	0

年202 新登録患者数一登録時総合患者分類コード、性、年齢階級、市町村別(広島県)その6

対象期間 : 平成20(2008)年
出力年月日 : 平成21(2009)年04月19日現在

	活動性結核								(別掲) 潜在性結核 感染症 治療中
	総数	肺結核活動性						肺外結核 活動性	
		総数	喀痰塗抹陽性		その他の 結核菌陽性	菌陰性・ その他			
		総数	初回治療	再治療					
45~49歳	0	0	0	0	0	0	0	0	0
男	0	0	0	0	0	0	0	0	0
女	0	0	0	0	0	0	0	0	0
50~54歳	0	0	0	0	0	0	0	0	0
男	0	0	0	0	0	0	0	0	0
女	0	0	0	0	0	0	0	0	0
55~59歳	0	0	0	0	0	0	0	0	1
男	0	0	0	0	0	0	0	0	1
女	0	0	0	0	0	0	0	0	0
60~64歳	1	1	0	0	0	1	0	0	0
男	1	1	0	0	0	1	0	0	0
女	0	0	0	0	0	0	0	0	0
65~69歳	0	0	0	0	0	0	0	0	0
男	0	0	0	0	0	0	0	0	0
女	0	0	0	0	0	0	0	0	0
70~74歳	0	0	0	0	0	0	0	0	0
男	0	0	0	0	0	0	0	0	0
女	0	0	0	0	0	0	0	0	0
75~79歳	1	1	1	1	0	0	0	0	0
男	0	0	0	0	0	0	0	0	0
女	1	1	1	1	0	0	0	0	0
80~84歳	3	3	1	1	0	1	1	0	0
男	1	1	0	0	0	1	0	0	0
女	2	2	1	1	0	0	1	0	0
85~89歳	0	0	0	0	0	0	0	0	0
男	0	0	0	0	0	0	0	0	0
女	0	0	0	0	0	0	0	0	0
90歳以上	1	1	1	1	0	0	0	0	0
男	0	0	0	0	0	0	0	0	0
女	1	1	1	1	0	0	0	0	0

	活動性結核								(別掲) 潜在性結核感染症 治療中
	総数	肺結核活動性						肺外結核活動性	
		総数	喀痰塗抹陽性 総数	初回治療	再治療	その他の結核菌陽性	菌陰性・その他		
三原市	20	14	6	6	0	7	1	6	4
男女	12 8	10 4	3 3	3 3	0 0	6 1	1 0	2 4	2 2
0~4歳	0	0	0	0	0	0	0	0	0
男女	0 0	0 0	0 0	0 0	0 0	0 0	0 0	0 0	0 0
5~9歳	0	0	0	0	0	0	0	0	1
男女	0 0	0 0	0 0	0 0	0 0	0 0	0 0	0 0	1 0
10~14歳	0	0	0	0	0	0	0	0	0
男女	0 0	0 0	0 0	0 0	0 0	0 0	0 0	0 0	0 0
15~19歳	0	0	0	0	0	0	0	0	0
男女	0 0	0 0	0 0	0 0	0 0	0 0	0 0	0 0	0 0
20~24歳	0	0	0	0	0	0	0	0	0
男女	0 0	0 0	0 0	0 0	0 0	0 0	0 0	0 0	0 0
25~29歳	2	1	0	0	0	1	0	1	0
男女	1 1	1 0	0 0	0 0	0 0	1 0	0 0	1 1	0 0
30~34歳	1	1	0	0	0	1	0	0	1
男女	1 0	1 0	0 0	0 0	0 0	1 0	0 0	0 0	1 0
35~39歳	0	0	0	0	0	0	0	0	0
男女	0 0	0 0	0 0	0 0	0 0	0 0	0 0	0 0	0 0
40~44歳	0	0	0	0	0	0	0	0	0
男女	0 0	0 0	0 0	0 0	0 0	0 0	0 0	0 0	0 0

	活動性結核								(別掲) 潜在性結核感染症 治療中
	総数	肺結核活動性						肺外結核活動性	
		総数	喀痰塗抹陽性 総数	初回治療	再治療	その他の結核菌陽性	菌陰性・その他		
45~49歳	0	0	0	0	0	0	0	0	0
男女	0 0	0 0	0 0	0 0	0 0	0 0	0 0	0 0	0 0
50~54歳	0	0	0	0	0	0	0	0	2
男女	0 0	0 0	0 0	0 0	0 0	0 0	0 0	0 0	2 0
55~59歳	1	1	1	1	0	0	0	0	0
男女	1 0	1 0	1 0	1 0	0 0	0 0	0 0	0 0	0 0
60~64歳	2	2	2	2	0	0	0	0	0
男女	0 2	0 2	0 2	0 2	0 0	0 0	0 0	0 0	0 0
65~69歳	4	3	1	1	0	2	0	1	0
男女	2 2	2 1	0 1	0 1	0 0	2 0	0 0	0 1	0 0
70~74歳	1	0	0	0	0	0	0	1	0
男女	1 0	0 0	0 0	0 0	0 0	0 0	0 0	1 0	0 0
75~79歳	2	2	2	2	0	0	0	0	0
男女	2 0	2 0	2 0	2 0	0 0	0 0	0 0	0 0	0 0
80~84歳	4	2	0	0	0	2	0	2	0
男女	2 2	1 1	0 0	0 0	0 0	1 1	0 0	1 1	0 0
85~89歳	1	1	0	0	0	0	1	0	0
男女	1 0	1 0	0 0	0 0	0 0	0 0	1 0	0 0	0 0
90歳以上	2	1	0	0	0	1	0	1	0
男女	1 1	1 0	0 0	0 0	0 0	1 0	0 0	1 1	0 0

	活動性結核								(別掲) 潜在性結核感染症 治療中
	総数	肺結核活動性						肺外結核活動性	
		総数	喀痰塗抹陽性	その他の結核菌陽性	菌陰性・その他	初回治療	再治療		
尾道市	36	30	12	11	1	9	9	6	17
男女	20	16	5	5	0	6	5	4	1
0~4歳	16	14	7	6	1	3	4	2	16
男女	0	0	0	0	0	0	0	0	0
5~9歳	0	0	0	0	0	0	0	0	0
男女	0	0	0	0	0	0	0	0	0
10~14歳	0	0	0	0	0	0	0	0	0
男女	0	0	0	0	0	0	0	0	0
15~19歳	0	0	0	0	0	0	0	0	0
男女	0	0	0	0	0	0	0	0	0
20~24歳	2	2	0	0	0	1	1	0	2
男女	1	1	0	0	0	1	0	0	0
25~29歳	3	3	1	1	0	1	1	0	2
男女	1	1	0	0	0	0	1	0	0
30~34歳	2	2	1	1	0	1	0	0	2
男女	1	1	0	0	0	1	0	0	0
35~39歳	0	0	0	0	0	0	0	0	0
男女	0	0	0	0	0	0	0	0	0
40~44歳	0	0	0	0	0	0	0	0	0
男女	0	0	0	0	0	0	0	0	0

	活動性結核								(別掲) 潜在性結核感染症 治療中
	総数	肺結核活動性						肺外結核活動性	
		総数	喀痰塗抹陽性	その他の結核菌陽性	菌陰性・その他	初回治療	再治療		
45~49歳	1	0	0	0	0	0	0	1	7
男女	1	0	0	0	0	0	0	1	1
50~54歳	0	0	0	0	0	0	0	0	6
男女	0	0	0	0	0	0	0	0	0
55~59歳	0	0	0	0	0	0	0	0	0
男女	0	0	0	0	0	0	0	0	1
60~64歳	2	2	0	0	0	1	1	0	0
男女	1	1	0	0	0	1	0	0	0
65~69歳	3	3	1	1	0	0	2	0	0
男女	2	2	1	1	0	0	1	0	0
70~74歳	1	1	0	0	0	0	1	0	0
男女	4	2	2	1	1	0	0	2	0
75~79歳	3	1	1	1	0	0	0	2	0
男女	1	1	1	0	1	0	0	0	0
80~84歳	7	4	3	3	0	0	1	3	0
男女	3	2	1	1	0	0	1	1	0
85~89歳	4	2	2	2	0	0	0	2	0
男女	1	1	0	0	0	0	1	0	0
90歳以上	1	1	0	0	0	0	1	0	0
男女	1	1	0	0	0	1	0	0	0

	活動性結核								(別掲) 潜在性結核感染症 治療中
	総数	肺結核活動性						肺外結核活動性	
		総数	喀痰塗抹陽性 総数	初回治療	再治療	その他の結核菌陽性	菌陰性・その他		
福山市	63	53	32	31	1	16	5	10	19
男	38	30	17	16	1	10	3	8	15
女	25	23	15	15	0	6	2	2	4
0~4歳	0	0	0	0	0	0	0	0	0
男	0	0	0	0	0	0	0	0	0
女	0	0	0	0	0	0	0	0	0
5~9歳	0	0	0	0	0	0	0	0	0
男	0	0	0	0	0	0	0	0	0
女	0	0	0	0	0	0	0	0	0
10~14歳	0	0	0	0	0	0	0	0	2
男	0	0	0	0	0	0	0	0	1
女	0	0	0	0	0	0	0	0	1
15~19歳	0	0	0	0	0	0	0	0	0
男	0	0	0	0	0	0	0	0	0
女	0	0	0	0	0	0	0	0	0
20~24歳	4	4	2	2	0	2	0	0	3
男	1	1	0	0	0	1	0	0	3
女	3	3	2	2	0	1	0	0	0
25~29歳	3	3	2	2	0	1	0	0	5
男	0	0	0	0	0	0	0	0	5
女	3	3	2	2	0	1	0	0	0
30~34歳	1	1	1	1	0	0	0	0	1
男	1	1	1	1	0	0	0	0	1
女	0	0	0	0	0	0	0	0	0
35~39歳	2	2	2	2	0	0	0	0	1
男	1	1	1	1	0	0	0	0	1
女	1	1	1	1	0	0	0	0	0
40~44歳	1	1	1	1	0	0	0	0	2
男	1	1	1	1	0	0	0	0	2
女	0	0	0	0	0	0	0	0	0

	活動性結核								(別掲) 潜在性結核感染症 治療中
	総数	肺結核活動性						肺外結核活動性	
		総数	喀痰塗抹陽性 総数	初回治療	再治療	その他の結核菌陽性	菌陰性・その他		
45~49歳	0	0	0	0	0	0	0	0	3
男	0	0	0	0	0	0	0	0	1
女	0	0	0	0	0	0	0	0	2
50~54歳	4	4	3	3	0	1	0	0	2
男	3	3	2	2	0	1	0	0	1
女	1	1	1	1	0	0	0	0	1
65~69歳	1	1	1	1	0	0	0	0	0
男	1	1	1	1	0	0	0	0	0
女	0	0	0	0	0	0	0	0	0
60~64歳	6	3	0	0	0	3	0	3	0
男	5	2	0	0	0	2	0	3	0
女	1	1	0	0	0	1	0	0	0
65~69歳	1	1	1	1	0	0	0	0	0
男	0	0	0	0	0	0	0	0	0
女	1	1	1	1	0	0	0	0	0
70~74歳	2	0	0	0	0	0	0	2	0
男	2	0	0	0	0	0	0	2	0
女	0	0	0	0	0	0	0	0	0
75~79歳	7	6	3	3	0	3	0	1	0
男	4	3	2	2	0	1	0	1	0
女	3	3	1	1	0	2	0	0	0
80~84歳	10	9	6	5	1	2	1	1	0
男	7	7	5	4	1	2	0	0	0
女	3	2	1	1	0	0	1	1	0
85~89歳	17	15	8	8	0	4	3	2	0
男	9	8	2	2	0	3	3	1	0
女	8	7	6	6	0	1	0	1	0
90歳以上	4	3	2	2	0	0	1	1	0
男	3	2	2	2	0	0	0	1	0
女	1	1	0	0	0	0	1	0	0

年202 新登録患者数一登録時総合患者分類コード、性、年齢階級、市町村別(広島県)その13

対象期間 : 平成20(2008)年
出力年月日 : 平成21(2009)年04月19日現在

	活動性結核									(別掲) 潜在性結核 感染症 治療中
	総数	肺結核活動性							肺外結核 活動性	
		総数	喀痰塗抹陽性			その他の 結核菌陽性	菌陰性・ その他			
		総数	初回治療	再治療						
府中市	9	6	2	1	1	3	1	3	0	
男	5	4	1	0	1	2	1	1	0	
女	4	2	1	1	0	1	0	2	0	
0~4歳	0	0	0	0	0	0	0	0	0	
男	0	0	0	0	0	0	0	0	0	
女	0	0	0	0	0	0	0	0	0	
5~9	0	0	0	0	0	0	0	0	0	
男	0	0	0	0	0	0	0	0	0	
女	0	0	0	0	0	0	0	0	0	
10~14	0	0	0	0	0	0	0	0	0	
男	0	0	0	0	0	0	0	0	0	
女	0	0	0	0	0	0	0	0	0	
15~19	0	0	0	0	0	0	0	0	0	
男	0	0	0	0	0	0	0	0	0	
女	0	0	0	0	0	0	0	0	0	
20~24	0	0	0	0	0	0	0	0	0	
男	0	0	0	0	0	0	0	0	0	
女	0	0	0	0	0	0	0	0	0	
25~29	0	0	0	0	0	0	0	0	0	
男	0	0	0	0	0	0	0	0	0	
女	0	0	0	0	0	0	0	0	0	
30~34	1	1	1	0	1	0	0	0	0	
男	1	1	1	0	1	0	0	0	0	
女	0	0	0	0	0	0	0	0	0	
35~39	0	0	0	0	0	0	0	0	0	
男	0	0	0	0	0	0	0	0	0	
女	0	0	0	0	0	0	0	0	0	
40~44	0	0	0	0	0	0	0	0	0	
男	0	0	0	0	0	0	0	0	0	
女	0	0	0	0	0	0	0	0	0	

年202 新登録患者数一登録時総合患者分類コード、性、年齢階級、市町村別(広島県)その14

対象期間 : 平成20(2008)年
出力年月日 : 平成21(2009)年04月19日現在

	活動性結核									(別掲) 潜在性結核 感染症 治療中
	総数	肺結核活動性							肺外結核 活動性	
		総数	喀痰塗抹陽性			その他の 結核菌陽性	菌陰性・ その他			
		総数	初回治療	再治療						
45~49	0	0	0	0	0	0	0	0	0	
男	0	0	0	0	0	0	0	0	0	
女	0	0	0	0	0	0	0	0	0	
50~54	0	0	0	0	0	0	0	0	0	
男	0	0	0	0	0	0	0	0	0	
女	0	0	0	0	0	0	0	0	0	
55~59	1	1	0	0	0	0	1	0	0	
男	1	1	0	0	0	0	1	0	0	
女	0	0	0	0	0	0	0	0	0	
60~64	0	0	0	0	0	0	0	0	0	
男	0	0	0	0	0	0	0	0	0	
女	0	0	0	0	0	0	0	0	0	
65~69	1	0	0	0	0	0	0	1	0	
男	0	0	0	0	0	0	0	0	0	
女	1	0	0	0	0	0	0	1	0	
70~74	0	0	0	0	0	0	0	0	0	
男	0	0	0	0	0	0	0	0	0	
女	0	0	0	0	0	0	0	0	0	
75~79	2	1	0	0	0	1	0	1	0	
男	1	1	0	0	0	1	0	0	0	
女	1	0	0	0	0	0	0	1	0	
80~84	1	0	0	0	0	0	0	1	0	
男	1	0	0	0	0	0	0	1	0	
女	0	0	0	0	0	0	0	0	0	
85~89	2	2	1	1	0	1	0	0	0	
男	0	0	0	0	0	0	0	0	0	
女	2	2	1	1	0	1	0	0	0	
90歳以上	1	1	0	0	0	1	0	0	0	
男	1	1	0	0	0	1	0	0	0	
女	0	0	0	0	0	0	0	0	0	

	活動性結核								(別掲) 潜在性結核感染症
	総数	肺結核活動性						肺外結核活動性	
		総数	喀痰塗抹陽性		その他の結核菌陽性	菌陰性・その他			
		総数	初回治療	再治療				治療中	
三次市	12	9	5	5	0	3	1	3	0
男女	6	4	2	2	0	2	0	2	0
男女	6	5	3	3	0	1	1	1	0
0~4歳	0	0	0	0	0	0	0	0	0
男女	0	0	0	0	0	0	0	0	0
男女	0	0	0	0	0	0	0	0	0
5~9歳	0	0	0	0	0	0	0	0	0
男女	0	0	0	0	0	0	0	0	0
男女	0	0	0	0	0	0	0	0	0
10~14歳	0	0	0	0	0	0	0	0	0
男女	0	0	0	0	0	0	0	0	0
男女	0	0	0	0	0	0	0	0	0
15~19歳	0	0	0	0	0	0	0	0	0
男女	0	0	0	0	0	0	0	0	0
男女	0	0	0	0	0	0	0	0	0
20~24歳	0	0	0	0	0	0	0	0	0
男女	0	0	0	0	0	0	0	0	0
男女	0	0	0	0	0	0	0	0	0
25~29歳	1	1	0	0	0	0	1	0	0
男女	0	0	0	0	0	0	0	0	0
男女	1	1	0	0	0	0	1	0	0
30~34歳	0	0	0	0	0	0	0	0	0
男女	0	0	0	0	0	0	0	0	0
男女	0	0	0	0	0	0	0	0	0
35~39歳	0	0	0	0	0	0	0	0	0
男女	0	0	0	0	0	0	0	0	0
男女	0	0	0	0	0	0	0	0	0
40~44歳	0	0	0	0	0	0	0	0	0
男女	0	0	0	0	0	0	0	0	0
男女	0	0	0	0	0	0	0	0	0

	活動性結核								(別掲) 潜在性結核感染症
	総数	肺結核活動性						肺外結核活動性	
		総数	喀痰塗抹陽性		その他の結核菌陽性	菌陰性・その他			
		総数	初回治療	再治療				治療中	
45~49歳	0	0	0	0	0	0	0	0	0
男女	0	0	0	0	0	0	0	0	0
男女	0	0	0	0	0	0	0	0	0
50~54歳	0	0	0	0	0	0	0	0	0
男女	0	0	0	0	0	0	0	0	0
男女	0	0	0	0	0	0	0	0	0
55~59歳	0	0	0	0	0	0	0	0	0
男女	0	0	0	0	0	0	0	0	0
男女	0	0	0	0	0	0	0	0	0
60~64歳	0	0	0	0	0	0	0	0	0
男女	0	0	0	0	0	0	0	0	0
男女	0	0	0	0	0	0	0	0	0
65~69歳	0	0	0	0	0	0	0	0	0
男女	0	0	0	0	0	0	0	0	0
男女	0	0	0	0	0	0	0	0	0
70~74歳	3	3	1	1	0	2	0	0	0
男女	2	2	1	1	0	1	0	0	0
男女	1	1	0	0	0	1	0	0	0
75~79歳	2	2	2	2	0	0	0	0	0
男女	0	0	0	0	0	0	0	0	0
男女	2	2	2	2	0	0	0	0	0
80~84歳	4	2	1	1	0	1	0	2	0
男女	3	2	1	1	0	1	0	1	0
男女	1	0	0	0	0	0	0	1	0
85~89歳	2	1	1	1	0	0	0	1	0
男女	1	0	0	0	0	0	0	1	0
男女	1	1	1	1	0	0	0	0	0
90歳以上	0	0	0	0	0	0	0	0	0
男女	0	0	0	0	0	0	0	0	0
男女	0	0	0	0	0	0	0	0	0

	活動性結核								肺外結核 活動性	(別掲) 潜在性結 核感染症 治療中
	総数	肺結核活動性						その他の 結核菌陽性 菌陰性・ その他		
		総数	喀痰塗抹 陽性	初回治療	再治療	結核菌陽性	菌陰性・ その他			
庄原市	5	5	3	3	0	2	0	0	0	
男女	3	3	1	1	0	2	0	0	0	
0~4歳	2	2	2	2	0	0	0	0	0	
男女	0	0	0	0	0	0	0	0	0	
5~9歳	0	0	0	0	0	0	0	0	0	
男女	0	0	0	0	0	0	0	0	0	
10~14歳	0	0	0	0	0	0	0	0	0	
男女	0	0	0	0	0	0	0	0	0	
15~19歳	0	0	0	0	0	0	0	0	0	
男女	0	0	0	0	0	0	0	0	0	
20~24歳	0	0	0	0	0	0	0	0	0	
男女	0	0	0	0	0	0	0	0	0	
25~29歳	1	1	0	0	0	1	0	0	0	
男女	1	1	0	0	0	1	0	0	0	
30~34歳	0	0	0	0	0	0	0	0	0	
男女	0	0	0	0	0	0	0	0	0	
35~39歳	0	0	0	0	0	0	0	0	0	
男女	0	0	0	0	0	0	0	0	0	
40~44歳	0	0	0	0	0	0	0	0	0	
男女	0	0	0	0	0	0	0	0	0	

	活動性結核								肺外結核 活動性	(別掲) 潜在性結 核感染症 治療中
	総数	肺結核活動性						その他の 結核菌陽性 菌陰性・ その他		
		総数	喀痰塗抹 陽性	初回治療	再治療	結核菌陽性	菌陰性・ その他			
45~49歳	0	0	0	0	0	0	0	0	0	
男女	0	0	0	0	0	0	0	0	0	
50~54歳	0	0	0	0	0	0	0	0	0	
男女	0	0	0	0	0	0	0	0	0	
55~59歳	1	1	1	1	0	0	0	0	0	
男女	1	1	1	1	0	0	0	0	0	
60~64歳	0	0	0	0	0	0	0	0	0	
男女	0	0	0	0	0	0	0	0	0	
65~69歳	0	0	0	0	0	0	0	0	0	
男女	0	0	0	0	0	0	0	0	0	
70~74歳	0	0	0	0	0	0	0	0	0	
男女	0	0	0	0	0	0	0	0	0	
75~79歳	1	1	1	1	0	0	0	0	0	
男女	1	1	1	1	0	0	0	0	0	
80~84歳	0	0	0	0	0	0	0	0	0	
男女	0	0	0	0	0	0	0	0	0	
85~89歳	1	1	1	1	0	0	0	0	0	
男女	1	1	1	1	0	0	0	0	0	
90歳以上	1	1	0	0	0	1	0	0	0	
男女	1	1	0	0	0	1	0	0	0	

	活動性結核								(別掲) 潜在性結核感染症 治療中
	総数	肺結核活動性						肺外結核活動性	
		総数	喀痰塗抹陽性 総数	初回治療	再治療	その他の結核菌陽性	菌陰性・その他		
大竹市	7	6	6	5	1	0	0	1	0
男女	6	5	5	4	1	0	0	1	0
0~4歳	1	1	1	1	0	0	0	0	0
男女	0	0	0	0	0	0	0	0	0
5~9歳	0	0	0	0	0	0	0	0	0
男女	0	0	0	0	0	0	0	0	0
10~14歳	0	0	0	0	0	0	0	0	0
男女	0	0	0	0	0	0	0	0	0
15~19歳	1	1	1	1	0	0	0	0	0
男女	1	1	1	1	0	0	0	0	0
20~24歳	0	0	0	0	0	0	0	0	0
男女	0	0	0	0	0	0	0	0	0
25~29歳	0	0	0	0	0	0	0	0	0
男女	0	0	0	0	0	0	0	0	0
30~34歳	0	0	0	0	0	0	0	0	0
男女	0	0	0	0	0	0	0	0	0
35~39歳	0	0	0	0	0	0	0	0	0
男女	0	0	0	0	0	0	0	0	0
40~44歳	0	0	0	0	0	0	0	0	0
男女	0	0	0	0	0	0	0	0	0

	活動性結核								(別掲) 潜在性結核感染症 治療中
	総数	肺結核活動性						肺外結核活動性	
		総数	喀痰塗抹陽性 総数	初回治療	再治療	その他の結核菌陽性	菌陰性・その他		
45~49歳	0	0	0	0	0	0	0	0	0
男女	0	0	0	0	0	0	0	0	0
50~54歳	0	0	0	0	0	0	0	0	0
男女	0	0	0	0	0	0	0	0	0
55~59歳	0	0	0	0	0	0	0	0	0
男女	0	0	0	0	0	0	0	0	0
60~64歳	0	0	0	0	0	0	0	0	0
男女	0	0	0	0	0	0	0	0	0
65~69歳	0	0	0	0	0	0	0	0	0
男女	0	0	0	0	0	0	0	0	0
70~74歳	0	0	0	0	0	0	0	0	0
男女	0	0	0	0	0	0	0	0	0
75~79歳	0	0	0	0	0	0	0	0	0
男女	0	0	0	0	0	0	0	0	0
80~84歳	3	3	3	2	1	0	0	0	0
男女	3	3	3	2	1	0	0	0	0
85~89歳	1	1	1	1	0	0	0	0	0
男女	1	1	1	1	0	0	0	0	0
90歳以上	2	1	1	1	0	0	0	1	0
男女	1	0	0	0	0	0	0	1	0
男女	1	1	1	1	0	0	0	0	0

年202 新登録患者数一登録時総合患者分類コード、性、年齢階級、市町村別(広島県)その2 1

対象期間 : 平成20(2008)年
出力年月日 : 平成21(2009)年04月19日現在

	総数	活動性結核							(別掲) 潜在性結核 感染症 治療中
		肺結核活動性						肺外結核 活動性	
		総数	喀痰塗抹 初回治療	陽性 再治療	その他の 結核菌陽性	菌陰性・ その他			
東広島市	28	19	7	7	0	5	7	9	6
男女	17	12	6	6	0	2	4	5	3
0~4歳	11	7	1	1	0	3	3	4	3
男女	1	0	0	0	0	0	0	1	1
5~9歳	0	0	0	0	0	0	0	0	0
男女	0	0	0	0	0	0	0	0	0
10~14歳	0	0	0	0	0	0	0	0	0
男女	0	0	0	0	0	0	0	0	0
15~19歳	0	0	0	0	0	0	0	0	0
男女	0	0	0	0	0	0	0	0	0
20~24歳	1	1	0	0	0	0	1	0	0
男女	1	1	0	0	0	0	0	0	0
25~29歳	3	3	0	0	0	1	2	0	0
男女	2	2	0	0	0	0	1	0	0
30~34歳	1	1	0	0	0	1	0	0	1
男女	0	0	0	0	0	0	0	0	0
35~39歳	1	1	0	0	0	0	1	0	2
男女	0	0	0	0	0	0	0	0	1
40~44歳	0	0	0	0	0	0	0	0	0
男女	1	0	0	0	0	0	0	1	1
	1	0	0	0	0	0	0	0	0
	0	0	0	0	0	0	0	1	0
	0	0	0	0	0	0	0	0	0

年202 新登録患者数一登録時総合患者分類コード、性、年齢階級、市町村別(広島県)その2 2

対象期間 : 平成20(2008)年
出力年月日 : 平成21(2009)年04月19日現在

	総数	活動性結核							(別掲) 潜在性結核 感染症 治療中
		肺結核活動性						肺外結核 活動性	
		総数	喀痰塗抹 初回治療	陽性 再治療	その他の 結核菌陽性	菌陰性・ その他			
45~49歳	0	0	0	0	0	0	0	0	0
男女	0	0	0	0	0	0	0	0	0
50~54歳	1	1	1	1	0	0	0	0	0
男女	0	0	0	0	0	0	0	0	0
55~59歳	1	1	0	0	0	1	0	0	0
男女	1	1	0	0	0	0	0	0	0
60~64歳	2	1	0	0	0	0	1	1	0
男女	1	1	0	0	0	0	1	0	0
65~69歳	2	1	0	0	0	1	0	1	0
男女	2	1	0	0	0	1	0	1	0
70~74歳	4	3	1	1	0	0	2	1	0
男女	2	2	1	1	0	0	1	0	0
75~79歳	3	2	2	2	0	0	0	1	0
男女	1	1	1	1	0	0	0	0	0
80~84歳	5	2	1	1	0	1	0	3	0
男女	3	1	1	1	0	0	0	2	0
85~89歳	2	2	1	1	0	1	0	1	0
男女	2	2	1	1	0	1	0	0	0
90歳以上	1	1	1	1	0	0	0	0	0
男女	1	1	1	1	0	0	0	0	0
	0	0	0	0	0	0	0	0	0

	活動性結核								(別掲) 潜在性結核 感染症 治療中
	総数	肺結核活動性						肺外結核 活動性	
		総数	喀痰塗抹 総数	陽性 初回治療	再治療	その他の 結核菌陽性	菌陰性・ その他		
廿日市市	20	13	8	8	0	2	3	7	8
男女	9	6	4	4	0	1	1	3	4
0~4歳	11	7	4	4	0	1	2	4	4
男女	0	0	0	0	0	0	0	0	1
5~9歳	0	0	0	0	0	0	0	0	0
男女	0	0	0	0	0	0	0	0	2
10~14歳	0	0	0	0	0	0	0	0	0
男女	0	0	0	0	0	0	0	0	0
15~19歳	0	0	0	0	0	0	0	0	0
男女	0	0	0	0	0	0	0	0	0
20~24歳	1	1	0	0	0	0	1	0	1
男女	1	1	0	0	0	0	1	0	1
25~29歳	1	1	1	1	0	0	0	0	0
男女	1	1	1	1	0	0	0	0	0
30~34歳	2	1	1	1	0	0	0	1	2
男女	2	1	1	1	0	0	0	1	1
35~39歳	0	0	0	0	0	0	0	0	0
男女	0	0	0	0	0	0	0	0	0
40~44歳	0	0	0	0	0	0	0	0	0
男女	0	0	0	0	0	0	0	0	0

	活動性結核								(別掲) 潜在性結核 感染症 治療中
	総数	肺結核活動性						肺外結核 活動性	
		総数	喀痰塗抹 総数	陽性 初回治療	再治療	その他の 結核菌陽性	菌陰性・ その他		
45~49歳	0	0	0	0	0	0	0	0	1
男女	0	0	0	0	0	0	0	0	1
50~54歳	0	0	0	0	0	0	0	0	0
男女	0	0	0	0	0	0	0	0	0
55~59歳	3	2	2	2	0	0	0	1	1
男女	2	1	1	1	0	0	0	1	1
60~64歳	2	2	0	0	0	1	1	0	0
男女	1	1	0	0	0	1	0	0	0
65~69歳	1	1	0	0	0	1	0	0	0
男女	1	1	0	0	0	1	0	0	0
70~74歳	3	2	2	2	0	0	0	1	0
男女	2	2	2	2	0	0	0	0	0
75~79歳	3	1	0	0	0	0	1	2	0
男女	2	1	0	0	0	0	1	1	0
80~84歳	3	1	1	1	0	0	0	2	0
男女	2	1	1	1	0	0	0	1	0
85~89歳	1	1	1	1	0	0	0	0	0
男女	0	0	0	0	0	0	0	0	0
90歳以上	0	0	0	0	0	0	0	0	0
男女	0	0	0	0	0	0	0	0	0

	総数	活動性結核							(別掲) 潜在性結核 感染症 治療中
		肺結核活動性						肺外結核 活動性	
		総数	喀痰塗抹陽性		その他の 結核菌陽性	菌陰性・ その他	初回治療		
安芸高田市	6		4	3				3	0
男	5	4	3	3	0	0	1	1	0
女	1	0	0	0	0	0	0	1	1
0~4歳	0	0	0	0	0	0	0	0	0
男	0	0	0	0	0	0	0	0	0
女	0	0	0	0	0	0	0	0	0
5~9歳	0	0	0	0	0	0	0	0	0
男	0	0	0	0	0	0	0	0	0
女	0	0	0	0	0	0	0	0	0
10~14歳	0	0	0	0	0	0	0	0	0
男	0	0	0	0	0	0	0	0	0
女	0	0	0	0	0	0	0	0	0
15~19歳	0	0	0	0	0	0	0	0	0
男	0	0	0	0	0	0	0	0	0
女	0	0	0	0	0	0	0	0	0
20~24歳	0	0	0	0	0	0	0	0	0
男	0	0	0	0	0	0	0	0	1
女	0	0	0	0	0	0	0	0	0
25~29歳	0	0	0	0	0	0	0	0	1
男	0	0	0	0	0	0	0	0	0
女	0	0	0	0	0	0	0	0	0
30~34歳	1	0	0	0	0	0	0	1	0
男	0	0	0	0	0	0	0	0	0
女	1	0	0	0	0	0	0	1	0
35~39歳	0	0	0	0	0	0	0	0	0
男	0	0	0	0	0	0	0	0	0
女	0	0	0	0	0	0	0	0	0
40~44歳	0	0	0	0	0	0	0	0	0
男	0	0	0	0	0	0	0	0	0
女	0	0	0	0	0	0	0	0	0

	総数	活動性結核							(別掲) 潜在性結核 感染症 治療中
		肺結核活動性						肺外結核 活動性	
		総数	喀痰塗抹陽性		その他の 結核菌陽性	菌陰性・ その他	初回治療		
45~49歳	0		0	0				0	0
男	0	0	0	0	0	0	0	0	0
女	0	0	0	0	0	0	0	0	0
50~54歳	0	0	0	0	0	0	0	0	0
男	0	0	0	0	0	0	0	0	0
女	0	0	0	0	0	0	0	0	0
55~59歳	0	0	0	0	0	0	0	0	0
男	0	0	0	0	0	0	0	0	0
女	0	0	0	0	0	0	0	0	0
60~64歳	2	2	1	1	0	0	1	0	0
男	2	2	1	1	0	0	1	0	0
女	0	0	0	0	0	0	0	0	0
65~69歳	0	0	0	0	0	0	0	0	0
男	0	0	0	0	0	0	0	0	0
女	0	0	0	0	0	0	0	0	0
70~74歳	0	0	0	0	0	0	0	0	0
男	0	0	0	0	0	0	0	0	0
女	0	0	0	0	0	0	0	0	0
75~79歳	1	1	1	1	0	0	0	0	0
男	1	1	1	1	0	0	0	0	0
女	0	0	0	0	0	0	0	0	0
80~84歳	2	1	1	1	0	0	0	1	0
男	2	1	1	1	0	0	0	1	0
女	0	0	0	0	0	0	0	0	0
85~89歳	0	0	0	0	0	0	0	0	0
男	0	0	0	0	0	0	0	0	0
女	0	0	0	0	0	0	0	0	0
90歳以上	0	0	0	0	0	0	0	0	0
男	0	0	0	0	0	0	0	0	0
女	0	0	0	0	0	0	0	0	0

	活動性結核								(別掲) 潜在性結核感染症 治療中
	総数	肺結核活動性						肺外結核活動性	
		総数	喀痰塗抹陽性 総数	初回治療	再治療	その他の結核菌陽性	菌陰性・その他		
江田島市	7	4	2	2	0	2	0	3	0
男女	4	4	2	2	0	2	0	0	0
0~4歳	3	0	0	0	0	0	0	3	0
男女	0	0	0	0	0	0	0	0	0
5~9歳	0	0	0	0	0	0	0	0	0
男女	0	0	0	0	0	0	0	0	0
10~14歳	0	0	0	0	0	0	0	0	0
男女	0	0	0	0	0	0	0	0	0
15~19歳	0	0	0	0	0	0	0	0	0
男女	0	0	0	0	0	0	0	0	0
20~24歳	0	0	0	0	0	0	0	0	0
男女	0	0	0	0	0	0	0	0	0
25~29歳	0	0	0	0	0	0	0	0	0
男女	0	0	0	0	0	0	0	0	0
30~34歳	0	0	0	0	0	0	0	0	0
男女	0	0	0	0	0	0	0	0	0
35~39歳	0	0	0	0	0	0	0	0	0
男女	0	0	0	0	0	0	0	0	0
40~44歳	0	0	0	0	0	0	0	0	0
男女	0	0	0	0	0	0	0	0	0

	活動性結核								(別掲) 潜在性結核感染症 治療中
	総数	肺結核活動性						肺外結核活動性	
		総数	喀痰塗抹陽性 総数	初回治療	再治療	その他の結核菌陽性	菌陰性・その他		
45~49歳	0	0	0	0	0	0	0	0	0
男女	0	0	0	0	0	0	0	0	0
50~54歳	0	0	0	0	0	0	0	0	0
男女	0	0	0	0	0	0	0	0	0
55~59歳	0	0	0	0	0	0	0	0	0
男女	0	0	0	0	0	0	0	0	0
60~64歳	1	0	0	0	0	0	0	1	0
男女	0	0	0	0	0	0	0	0	0
65~69歳	1	0	0	0	0	0	0	1	0
男女	0	0	0	0	0	0	0	0	0
70~74歳	0	0	0	0	0	0	0	0	0
男女	1	1	1	1	0	0	0	0	0
75~79歳	1	1	1	1	0	0	0	0	0
男女	0	0	0	0	0	0	0	0	0
80~84歳	2	0	0	0	0	0	0	2	0
男女	0	0	0	0	0	0	0	0	0
85~89歳	2	0	0	0	0	0	0	2	0
男女	2	2	1	1	0	1	0	0	0
90歳以上	0	0	0	0	0	0	0	0	0
男女	0	0	0	0	0	0	0	0	0
90歳以上	1	1	0	0	0	1	0	0	0
男女	1	1	0	0	0	1	0	0	0

	活動性結核								(別掲) 潜在性結核感染症 治療中
	総数	肺結核活動性						肺外結核活動性	
		総数	喀痰塗抹陽性		その他の結核菌陽性	菌陰性・その他			
		総数	初回治療	再治療					
安芸郡府中町	8	6	6	6	0	0	0	2	0
男	5	4	4	4	0	0	0	1	0
女	3	2	2	2	0	0	0	1	0
0~4歳	0	0	0	0	0	0	0	0	0
男	0	0	0	0	0	0	0	0	0
女	0	0	0	0	0	0	0	0	0
5~9歳	0	0	0	0	0	0	0	0	0
男	0	0	0	0	0	0	0	0	0
女	0	0	0	0	0	0	0	0	0
10~14歳	0	0	0	0	0	0	0	0	0
男	0	0	0	0	0	0	0	0	0
女	0	0	0	0	0	0	0	0	0
15~19歳	0	0	0	0	0	0	0	0	0
男	0	0	0	0	0	0	0	0	0
女	0	0	0	0	0	0	0	0	0
20~24歳	0	0	0	0	0	0	0	0	0
男	0	0	0	0	0	0	0	0	0
女	0	0	0	0	0	0	0	0	0
25~29歳	0	0	0	0	0	0	0	0	0
男	0	0	0	0	0	0	0	0	0
女	0	0	0	0	0	0	0	0	0
30~34歳	0	0	0	0	0	0	0	0	0
男	0	0	0	0	0	0	0	0	0
女	0	0	0	0	0	0	0	0	0
35~39歳	3	2	2	2	0	0	0	1	0
男	2	2	2	2	0	0	0	0	0
女	1	0	0	0	0	0	0	1	0
40~44歳	1	1	1	1	0	0	0	0	0
男	1	1	1	1	0	0	0	0	0
女	0	0	0	0	0	0	0	0	0

	活動性結核								(別掲) 潜在性結核感染症 治療中
	総数	肺結核活動性						肺外結核活動性	
		総数	喀痰塗抹陽性		その他の結核菌陽性	菌陰性・その他			
		総数	初回治療	再治療					
45~49歳	0	0	0	0	0	0	0	0	0
男	0	0	0	0	0	0	0	0	0
女	0	0	0	0	0	0	0	0	0
50~54歳	1	1	1	1	0	0	0	0	0
男	1	1	1	1	0	0	0	0	0
女	0	0	0	0	0	0	0	0	0
55~59歳	0	0	0	0	0	0	0	0	0
男	0	0	0	0	0	0	0	0	0
女	0	0	0	0	0	0	0	0	0
60~64歳	0	0	0	0	0	0	0	0	0
男	0	0	0	0	0	0	0	0	0
女	0	0	0	0	0	0	0	0	0
65~69歳	1	1	1	1	0	0	0	0	0
男	0	0	0	0	0	0	0	0	0
女	1	1	1	1	0	0	0	0	0
70~74歳	0	0	0	0	0	0	0	0	0
男	0	0	0	0	0	0	0	0	0
女	0	0	0	0	0	0	0	0	0
75~79歳	0	0	0	0	0	0	0	0	0
男	0	0	0	0	0	0	0	0	0
女	0	0	0	0	0	0	0	0	0
80~84歳	1	0	0	0	0	0	0	1	0
男	1	0	0	0	0	0	0	1	0
女	0	0	0	0	0	0	0	0	0
85~89歳	1	1	1	1	0	0	0	0	0
男	0	0	0	0	0	0	0	0	0
女	1	1	1	1	0	0	0	0	0
90歳以上	0	0	0	0	0	0	0	0	0
男	0	0	0	0	0	0	0	0	0
女	0	0	0	0	0	0	0	0	0

	活動性結核								(別掲) 潜在性結核感染症 治療中
	総数	肺結核活動性						肺外結核活動性	
		総数	喀痰塗抹陽性		その他の結核菌陽性	菌陰性・その他			
		総数	初回治療	再治療	結核菌陽性	菌陰性・その他			
安芸郡海田町	6	5	5	5	0	0	0	1	1
男	3	3	3	3	0	0	0	0	1
女	3	2	2	2	0	0	0	1	0
0~4歳	0	0	0	0	0	0	0	0	0
男	0	0	0	0	0	0	0	0	0
女	0	0	0	0	0	0	0	0	0
5~9歳	0	0	0	0	0	0	0	0	0
男	0	0	0	0	0	0	0	0	0
女	0	0	0	0	0	0	0	0	0
10~14歳	0	0	0	0	0	0	0	0	0
男	0	0	0	0	0	0	0	0	0
女	0	0	0	0	0	0	0	0	0
15~19歳	0	0	0	0	0	0	0	0	0
男	0	0	0	0	0	0	0	0	0
女	0	0	0	0	0	0	0	0	0
20~24歳	0	0	0	0	0	0	0	0	0
男	0	0	0	0	0	0	0	0	0
女	0	0	0	0	0	0	0	0	0
25~29歳	0	0	0	0	0	0	0	0	0
男	0	0	0	0	0	0	0	0	0
女	0	0	0	0	0	0	0	0	0
30~34歳	0	0	0	0	0	0	0	0	0
男	0	0	0	0	0	0	0	0	0
女	0	0	0	0	0	0	0	0	0
35~39歳	1	1	1	1	0	0	0	0	0
男	1	1	1	1	0	0	0	0	0
女	0	0	0	0	0	0	0	0	0
40~44歳	0	0	0	0	0	0	0	0	1
男	0	0	0	0	0	0	0	0	1
女	0	0	0	0	0	0	0	0	0

	活動性結核								(別掲) 潜在性結核感染症 治療中
	総数	肺結核活動性						肺外結核活動性	
		総数	喀痰塗抹陽性		その他の結核菌陽性	菌陰性・その他			
		総数	初回治療	再治療	結核菌陽性	菌陰性・その他			
45~49歳	0	0	0	0	0	0	0	0	0
男	0	0	0	0	0	0	0	0	0
女	0	0	0	0	0	0	0	0	0
50~54歳	0	0	0	0	0	0	0	0	0
男	0	0	0	0	0	0	0	0	0
女	0	0	0	0	0	0	0	0	0
55~59歳	0	0	0	0	0	0	0	0	0
男	0	0	0	0	0	0	0	0	0
女	0	0	0	0	0	0	0	0	0
60~64歳	0	0	0	0	0	0	0	0	0
男	0	0	0	0	0	0	0	0	0
女	0	0	0	0	0	0	0	0	0
65~69歳	1	1	1	1	0	0	0	0	0
男	0	0	0	0	0	0	0	0	0
女	1	1	1	1	0	0	0	0	0
70~74歳	1	1	1	1	0	0	0	0	0
男	1	1	1	1	0	0	0	0	0
女	0	0	0	0	0	0	0	0	0
75~79歳	1	0	0	0	0	0	0	1	0
男	0	0	0	0	0	0	0	0	0
女	1	0	0	0	0	0	0	1	0
80~84歳	2	2	2	2	0	0	0	0	0
男	1	1	1	1	0	0	0	0	0
女	1	1	1	1	0	0	0	0	0
85~89歳	0	0	0	0	0	0	0	0	0
男	0	0	0	0	0	0	0	0	0
女	0	0	0	0	0	0	0	0	0
90歳以上	0	0	0	0	0	0	0	0	0
男	0	0	0	0	0	0	0	0	0
女	0	0	0	0	0	0	0	0	0

年202 新登録患者数—登録時総合患者分類コード、性、年齢階級、市町村別(広島県)その33

対象期間 : 平成20(2008)年
出力年月日 : 平成21(2009)年04月19日現在

	活動性結核								(別掲) 潜在性結核 感染症 治療中
	総数	肺結核活動性						肺外結核 活動性	
		総数	喀痰塗抹陽性		その他の 結核菌陽性	菌陰性・ その他			
		総数	初回治療	再治療	結核菌陽性	その他			
安芸郡熊野町	2	1	1	1	0	0	0	1	1
男	1	1	1	1	0	0	0	1	1
女	1	0	0	0	0	0	0	0	0
0~4歳	0	0	0	0	0	0	0	0	1
男	0	0	0	0	0	0	0	0	1
女	0	0	0	0	0	0	0	0	0
5~9歳	0	0	0	0	0	0	0	0	0
男	0	0	0	0	0	0	0	0	0
女	0	0	0	0	0	0	0	0	0
10~14歳	0	0	0	0	0	0	0	0	0
男	0	0	0	0	0	0	0	0	0
女	0	0	0	0	0	0	0	0	0
15~19歳	0	0	0	0	0	0	0	0	0
男	0	0	0	0	0	0	0	0	0
女	0	0	0	0	0	0	0	0	0
20~24歳	0	0	0	0	0	0	0	0	0
男	0	0	0	0	0	0	0	0	0
女	0	0	0	0	0	0	0	0	0
25~29歳	0	0	0	0	0	0	0	0	0
男	0	0	0	0	0	0	0	0	0
女	0	0	0	0	0	0	0	0	0
30~34歳	0	0	0	0	0	0	0	0	0
男	0	0	0	0	0	0	0	0	0
女	0	0	0	0	0	0	0	0	0
35~39歳	0	0	0	0	0	0	0	0	0
男	0	0	0	0	0	0	0	0	0
女	0	0	0	0	0	0	0	0	0
40~44歳	0	0	0	0	0	0	0	0	0
男	0	0	0	0	0	0	0	0	0
女	0	0	0	0	0	0	0	0	0

年202 新登録患者数—登録時総合患者分類コード、性、年齢階級、市町村別(広島県)その34

対象期間 : 平成20(2008)年
出力年月日 : 平成21(2009)年04月19日現在

	活動性結核								(別掲) 潜在性結核 感染症 治療中
	総数	肺結核活動性						肺外結核 活動性	
		総数	喀痰塗抹陽性		その他の 結核菌陽性	菌陰性・ その他			
		総数	初回治療	再治療	結核菌陽性	その他			
45~49歳	0	0	0	0	0	0	0	0	0
男	0	0	0	0	0	0	0	0	0
女	0	0	0	0	0	0	0	0	0
50~54歳	0	0	0	0	0	0	0	0	0
男	0	0	0	0	0	0	0	0	0
女	0	0	0	0	0	0	0	0	0
55~59歳	0	0	0	0	0	0	0	0	0
男	0	0	0	0	0	0	0	0	0
女	0	0	0	0	0	0	0	0	0
60~64歳	0	0	0	0	0	0	0	0	0
男	0	0	0	0	0	0	0	0	0
女	0	0	0	0	0	0	0	0	0
65~69歳	2	1	1	1	0	0	0	1	0
男	1	1	1	1	0	0	0	0	0
女	1	0	0	0	0	0	0	1	0
70~74歳	0	0	0	0	0	0	0	0	0
男	0	0	0	0	0	0	0	0	0
女	0	0	0	0	0	0	0	0	0
75~79歳	0	0	0	0	0	0	0	0	0
男	0	0	0	0	0	0	0	0	0
女	0	0	0	0	0	0	0	0	0
80~84歳	0	0	0	0	0	0	0	0	0
男	0	0	0	0	0	0	0	0	0
女	0	0	0	0	0	0	0	0	0
85~89歳	0	0	0	0	0	0	0	0	0
男	0	0	0	0	0	0	0	0	0
女	0	0	0	0	0	0	0	0	0
90歳以上	0	0	0	0	0	0	0	0	0
男	0	0	0	0	0	0	0	0	0
女	0	0	0	0	0	0	0	0	0

年202 新登録患者数一登録時総合患者分類コード、性、年齢階級、市町村別(広島県)その35

対象期間 : 平成20(2008)年
出力年月日 : 平成21(2009)年04月19日現在

	活動性結核									(別掲) 潜在性結核 感染症	
	総数	肺結核活動性							肺外結核 活動性		治療中
		総数	喀痰塗抹陽性		その他の 結核菌陽性	菌陰性・ その他					
			総数	初回治療		再治療	菌陰性・ その他				
安芸郡坂町	1	1	0	0	0	0	0	1	0	0	
男	1	1	0	0	0	0	0	1	0	0	
女	0	0	0	0	0	0	0	0	0	0	
0~4歳	0	0	0	0	0	0	0	0	0	0	
男	0	0	0	0	0	0	0	0	0	0	
女	0	0	0	0	0	0	0	0	0	0	
5~9歳	0	0	0	0	0	0	0	0	0	0	
男	0	0	0	0	0	0	0	0	0	0	
女	0	0	0	0	0	0	0	0	0	0	
10~14歳	0	0	0	0	0	0	0	0	0	0	
男	0	0	0	0	0	0	0	0	0	0	
女	0	0	0	0	0	0	0	0	0	0	
15~19歳	0	0	0	0	0	0	0	0	0	0	
男	0	0	0	0	0	0	0	0	0	0	
女	0	0	0	0	0	0	0	0	0	0	
20~24歳	0	0	0	0	0	0	0	0	0	0	
男	0	0	0	0	0	0	0	0	0	0	
女	0	0	0	0	0	0	0	0	0	0	
25~29歳	0	0	0	0	0	0	0	0	0	0	
男	0	0	0	0	0	0	0	0	0	0	
女	0	0	0	0	0	0	0	0	0	0	
30~34歳	0	0	0	0	0	0	0	0	0	0	
男	0	0	0	0	0	0	0	0	0	0	
女	0	0	0	0	0	0	0	0	0	0	
35~39歳	0	0	0	0	0	0	0	0	0	0	
男	0	0	0	0	0	0	0	0	0	0	
女	0	0	0	0	0	0	0	0	0	0	
40~44歳	0	0	0	0	0	0	0	0	0	0	
男	0	0	0	0	0	0	0	0	0	0	
女	0	0	0	0	0	0	0	0	0	0	

年202 新登録患者数一登録時総合患者分類コード、性、年齢階級、市町村別(広島県)その36

対象期間 : 平成20(2008)年
出力年月日 : 平成21(2009)年04月19日現在

	活動性結核									(別掲) 潜在性結核 感染症	
	総数	肺結核活動性							肺外結核 活動性		治療中
		総数	喀痰塗抹陽性		その他の 結核菌陽性	菌陰性・ その他					
			総数	初回治療		再治療	菌陰性・ その他				
45~49歳	0	0	0	0	0	0	0	0	0	0	
男	0	0	0	0	0	0	0	0	0	0	
女	0	0	0	0	0	0	0	0	0	0	
50~54歳	0	0	0	0	0	0	0	0	0	0	
男	0	0	0	0	0	0	0	0	0	0	
女	0	0	0	0	0	0	0	0	0	0	
55~59歳	0	0	0	0	0	0	0	0	0	0	
男	0	0	0	0	0	0	0	0	0	0	
女	0	0	0	0	0	0	0	0	0	0	
60~64歳	0	0	0	0	0	0	0	0	0	0	
男	0	0	0	0	0	0	0	0	0	0	
女	0	0	0	0	0	0	0	0	0	0	
65~69歳	0	0	0	0	0	0	0	0	0	0	
男	0	0	0	0	0	0	0	0	0	0	
女	0	0	0	0	0	0	0	0	0	0	
70~74歳	0	0	0	0	0	0	0	0	0	0	
男	0	0	0	0	0	0	0	0	0	0	
女	0	0	0	0	0	0	0	0	0	0	
75~79歳	1	1	0	0	0	0	1	0	0	0	
男	1	1	0	0	0	0	1	0	0	0	
女	0	0	0	0	0	0	0	0	0	0	
80~84歳	0	0	0	0	0	0	0	0	0	0	
男	0	0	0	0	0	0	0	0	0	0	
女	0	0	0	0	0	0	0	0	0	0	
85~89歳	0	0	0	0	0	0	0	0	0	0	
男	0	0	0	0	0	0	0	0	0	0	
女	0	0	0	0	0	0	0	0	0	0	
90歳以上	0	0	0	0	0	0	0	0	0	0	
男	0	0	0	0	0	0	0	0	0	0	
女	0	0	0	0	0	0	0	0	0	0	

年202 新登録患者数一登録時総合患者分類コード、性、年齢階級、市町村別(広島県)その37

対象期間 : 平成20(2008)年
出力年月日 : 平成21(2009)年04月19日現在

	活動性結核									(別掲) 潜在性結核 感染症
	総数	肺結核活動性						肺外結核 活動性	治療中	
		総数	喀痰塗抹陽性			その他の 結核菌陽性	菌陰性・ その他			
		総数	初回治療	再治療	結核菌陽性	その他				
山県郡安芸太田町	0	0	0	0	0	0	0	0	0	0
男女	0	0	0	0	0	0	0	0	0	0
0~4歳	0	0	0	0	0	0	0	0	0	0
男女	0	0	0	0	0	0	0	0	0	0
5~9歳	0	0	0	0	0	0	0	0	0	0
男女	0	0	0	0	0	0	0	0	0	0
10~14歳	0	0	0	0	0	0	0	0	0	0
男女	0	0	0	0	0	0	0	0	0	0
15~19歳	0	0	0	0	0	0	0	0	0	0
男女	0	0	0	0	0	0	0	0	0	0
20~24歳	0	0	0	0	0	0	0	0	0	0
男女	0	0	0	0	0	0	0	0	0	0
25~29歳	0	0	0	0	0	0	0	0	0	0
男女	0	0	0	0	0	0	0	0	0	0
30~34歳	0	0	0	0	0	0	0	0	0	0
男女	0	0	0	0	0	0	0	0	0	0
35~39歳	0	0	0	0	0	0	0	0	0	0
男女	0	0	0	0	0	0	0	0	0	0
40~44歳	0	0	0	0	0	0	0	0	0	0
男女	0	0	0	0	0	0	0	0	0	0

年202 新登録患者数一登録時総合患者分類コード、性、年齢階級、市町村別(広島県)その38

対象期間 : 平成20(2008)年
出力年月日 : 平成21(2009)年04月19日現在

	活動性結核									(別掲) 潜在性結核 感染症
	総数	肺結核活動性						肺外結核 活動性	治療中	
		総数	喀痰塗抹陽性			その他の 結核菌陽性	菌陰性・ その他			
		総数	初回治療	再治療	結核菌陽性	その他				
45~49歳	0	0	0	0	0	0	0	0	0	0
男女	0	0	0	0	0	0	0	0	0	0
50~54歳	0	0	0	0	0	0	0	0	0	0
男女	0	0	0	0	0	0	0	0	0	0
55~59歳	0	0	0	0	0	0	0	0	0	0
男女	0	0	0	0	0	0	0	0	0	0
60~64歳	0	0	0	0	0	0	0	0	0	0
男女	0	0	0	0	0	0	0	0	0	0
65~69歳	0	0	0	0	0	0	0	0	0	0
男女	0	0	0	0	0	0	0	0	0	0
70~74歳	0	0	0	0	0	0	0	0	0	0
男女	0	0	0	0	0	0	0	0	0	0
75~79歳	0	0	0	0	0	0	0	0	0	0
男女	0	0	0	0	0	0	0	0	0	0
80~84歳	0	0	0	0	0	0	0	0	0	0
男女	0	0	0	0	0	0	0	0	0	0
85~89歳	0	0	0	0	0	0	0	0	0	0
男女	0	0	0	0	0	0	0	0	0	0
90歳以上	0	0	0	0	0	0	0	0	0	0
男女	0	0	0	0	0	0	0	0	0	0

	活動性結核								(別掲) 潜在性結核感染症 治療中
	総数	肺結核活動性						肺外結核活動性	
		総数	喀痰塗抹陽性 総数	塗抹陽性 初回治療	陽性 再治療	その他の 結核菌陽性	菌陰性・ その他		
山県郡北広島町	3	3	2	2	0	0	1	0	0
男	3	3	2	2	0	0	1	0	0
女	0	0	0	0	0	0	0	0	0
0~4歳	0	0	0	0	0	0	0	0	0
男	0	0	0	0	0	0	0	0	0
女	0	0	0	0	0	0	0	0	0
5~9歳	0	0	0	0	0	0	0	0	0
男	0	0	0	0	0	0	0	0	0
女	0	0	0	0	0	0	0	0	0
10~14歳	0	0	0	0	0	0	0	0	0
男	0	0	0	0	0	0	0	0	0
女	0	0	0	0	0	0	0	0	0
15~19歳	0	0	0	0	0	0	0	0	0
男	0	0	0	0	0	0	0	0	0
女	0	0	0	0	0	0	0	0	0
20~24歳	0	0	0	0	0	0	0	0	0
男	0	0	0	0	0	0	0	0	0
女	0	0	0	0	0	0	0	0	0
25~29歳	0	0	0	0	0	0	0	0	0
男	0	0	0	0	0	0	0	0	0
女	0	0	0	0	0	0	0	0	0
30~34歳	0	0	0	0	0	0	0	0	0
男	0	0	0	0	0	0	0	0	0
女	0	0	0	0	0	0	0	0	0
35~39歳	0	0	0	0	0	0	0	0	0
男	0	0	0	0	0	0	0	0	0
女	0	0	0	0	0	0	0	0	0
40~44歳	0	0	0	0	0	0	0	0	0
男	0	0	0	0	0	0	0	0	0
女	0	0	0	0	0	0	0	0	0

	活動性結核								(別掲) 潜在性結核感染症 治療中
	総数	肺結核活動性						肺外結核活動性	
		総数	喀痰塗抹陽性 総数	塗抹陽性 初回治療	陽性 再治療	その他の 結核菌陽性	菌陰性・ その他		
45~49歳	0	0	0	0	0	0	0	0	0
男	0	0	0	0	0	0	0	0	0
女	0	0	0	0	0	0	0	0	0
50~54歳	1	1	1	1	0	0	0	0	0
男	1	1	1	1	0	0	0	0	0
女	0	0	0	0	0	0	0	0	0
55~59歳	0	0	0	0	0	0	0	0	0
男	0	0	0	0	0	0	0	0	0
女	0	0	0	0	0	0	0	0	0
60~64歳	0	0	0	0	0	0	0	0	0
男	0	0	0	0	0	0	0	0	0
女	0	0	0	0	0	0	0	0	0
65~69歳	0	0	0	0	0	0	0	0	0
男	0	0	0	0	0	0	0	0	0
女	0	0	0	0	0	0	0	0	0
70~74歳	0	0	0	0	0	0	0	0	0
男	0	0	0	0	0	0	0	0	0
女	0	0	0	0	0	0	0	0	0
75~79歳	0	0	0	0	0	0	0	0	0
男	0	0	0	0	0	0	0	0	0
女	0	0	0	0	0	0	0	0	0
80~84歳	1	1	0	0	0	0	1	0	0
男	1	1	0	0	0	0	1	0	0
女	0	0	0	0	0	0	0	0	0
85~89歳	0	0	0	0	0	0	0	0	0
男	0	0	0	0	0	0	0	0	0
女	0	0	0	0	0	0	0	0	0
90歳以上	1	1	1	1	0	0	0	0	0
男	1	1	1	1	0	0	0	0	0
女	0	0	0	0	0	0	0	0	0

年202 新登録患者数一登録時総合患者分類コード、性、年齢階級、市町村別(広島県)その4 1

対象期間 : 平成20(2008)年
出力年月日 : 平成21(2009)年04月19日現在

	活動性結核									(別掲) 潜在性結核 感染症 治療中
	総数	肺結核活動性							肺外結核 活動性	
		総数	喀痰塗抹陽性		その他の 結核菌陽性	菌陰性・ その他	初回治療	再治療		
			総数	初回治療						
豊田郡大崎上島町	3	2	1	1	0	0	1	1	14	
男女	1	1	1	1	0	0	0	0	5	
0~4歳	2	1	0	0	0	0	1	1	9	
男女	0	0	0	0	0	0	0	0	1	
5~9歳	0	0	0	0	0	0	0	0	0	
男女	0	0	0	0	0	0	0	0	0	
10~14歳	0	0	0	0	0	0	0	0	0	
男女	0	0	0	0	0	0	0	0	2	
15~19歳	0	0	0	0	0	0	0	0	1	
男女	0	0	0	0	0	0	0	0	1	
20~24歳	0	0	0	0	0	0	0	0	0	
男女	0	0	0	0	0	0	0	0	0	
25~29歳	0	0	0	0	0	0	0	0	0	
男女	0	0	0	0	0	0	0	0	0	
30~34歳	0	0	0	0	0	0	0	0	2	
男女	0	0	0	0	0	0	0	0	1	
35~39歳	0	0	0	0	0	0	0	0	1	
男女	0	0	0	0	0	0	0	0	0	
40~44歳	2	2	1	1	0	0	1	0	2	
男女	1	1	1	1	0	0	0	0	0	
	1	1	0	0	0	0	1	0	2	

年202 新登録患者数一登録時総合患者分類コード、性、年齢階級、市町村別(広島県)その4 2

対象期間 : 平成20(2008)年
出力年月日 : 平成21(2009)年04月19日現在

	活動性結核									(別掲) 潜在性結核 感染症 治療中
	総数	肺結核活動性							肺外結核 活動性	
		総数	喀痰塗抹陽性		その他の 結核菌陽性	菌陰性・ その他	初回治療	再治療		
			総数	初回治療						
45~49歳	0	0	0	0	0	0	0	0	2	
男女	0	0	0	0	0	0	0	0	1	
50~54歳	0	0	0	0	0	0	0	0	1	
男女	0	0	0	0	0	0	0	0	1	
55~59歳	0	0	0	0	0	0	0	0	0	
男女	0	0	0	0	0	0	0	0	1	
60~64歳	0	0	0	0	0	0	0	0	0	
男女	0	0	0	0	0	0	0	0	0	
65~69歳	0	0	0	0	0	0	0	0	0	
男女	0	0	0	0	0	0	0	0	0	
70~74歳	0	0	0	0	0	0	0	0	0	
男女	0	0	0	0	0	0	0	0	1	
75~79歳	0	0	0	0	0	0	0	0	1	
男女	0	0	0	0	0	0	0	0	0	
80~84歳	1	0	0	0	0	0	0	1	0	
男女	1	0	0	0	0	0	0	1	0	
85~89歳	0	0	0	0	0	0	0	0	0	
男女	0	0	0	0	0	0	0	0	0	
90歳以上	0	0	0	0	0	0	0	0	0	
男女	0	0	0	0	0	0	0	0	0	

	活動性結核								(別掲) 潜在性結核 感染症 治療中
	総数	肺結核活動性						肺外結核 活動性	
		総数	喀痰塗抹 陽性	その他の 結核菌陽性	菌陰性・ その他	初回治療	再治療		
世羅郡世羅町	1	1	1	1	0	0	0	0	0
男	0	0	0	0	0	0	0	0	0
女	1	1	1	1	0	0	0	0	0
0~4歳	0	0	0	0	0	0	0	0	0
男	0	0	0	0	0	0	0	0	0
女	0	0	0	0	0	0	0	0	0
5~9歳	0	0	0	0	0	0	0	0	0
男	0	0	0	0	0	0	0	0	0
女	0	0	0	0	0	0	0	0	0
10~14歳	0	0	0	0	0	0	0	0	0
男	0	0	0	0	0	0	0	0	0
女	0	0	0	0	0	0	0	0	0
15~19歳	0	0	0	0	0	0	0	0	0
男	0	0	0	0	0	0	0	0	0
女	0	0	0	0	0	0	0	0	0
20~24歳	0	0	0	0	0	0	0	0	0
男	0	0	0	0	0	0	0	0	0
女	0	0	0	0	0	0	0	0	0
25~29歳	0	0	0	0	0	0	0	0	0
男	0	0	0	0	0	0	0	0	0
女	0	0	0	0	0	0	0	0	0
30~34歳	0	0	0	0	0	0	0	0	0
男	0	0	0	0	0	0	0	0	0
女	0	0	0	0	0	0	0	0	0
35~39歳	0	0	0	0	0	0	0	0	0
男	0	0	0	0	0	0	0	0	0
女	0	0	0	0	0	0	0	0	0
40~44歳	0	0	0	0	0	0	0	0	0
男	0	0	0	0	0	0	0	0	0
女	0	0	0	0	0	0	0	0	0

	活動性結核								(別掲) 潜在性結核 感染症 治療中
	総数	肺結核活動性						肺外結核 活動性	
		総数	喀痰塗抹 陽性	その他の 結核菌陽性	菌陰性・ その他	初回治療	再治療		
45~49歳	0	0	0	0	0	0	0	0	0
男	0	0	0	0	0	0	0	0	0
女	0	0	0	0	0	0	0	0	0
50~54歳	0	0	0	0	0	0	0	0	0
男	0	0	0	0	0	0	0	0	0
女	0	0	0	0	0	0	0	0	0
55~59歳	0	0	0	0	0	0	0	0	0
男	0	0	0	0	0	0	0	0	0
女	0	0	0	0	0	0	0	0	0
60~64歳	0	0	0	0	0	0	0	0	0
男	0	0	0	0	0	0	0	0	0
女	0	0	0	0	0	0	0	0	0
65~69歳	0	0	0	0	0	0	0	0	0
男	0	0	0	0	0	0	0	0	0
女	0	0	0	0	0	0	0	0	0
70~74歳	1	1	1	1	0	0	0	0	0
男	0	0	0	0	0	0	0	0	0
女	1	1	1	1	0	0	0	0	0
75~79歳	0	0	0	0	0	0	0	0	0
男	0	0	0	0	0	0	0	0	0
女	0	0	0	0	0	0	0	0	0
80~84歳	0	0	0	0	0	0	0	0	0
男	0	0	0	0	0	0	0	0	0
女	0	0	0	0	0	0	0	0	0
85~89歳	0	0	0	0	0	0	0	0	0
男	0	0	0	0	0	0	0	0	0
女	0	0	0	0	0	0	0	0	0
90歳以上	0	0	0	0	0	0	0	0	0
男	0	0	0	0	0	0	0	0	0
女	0	0	0	0	0	0	0	0	0

年202 新登録患者数一登録時総合患者分類コード、性、年齢階級、市町村別(広島県)その45

対象期間 : 平成20(2008)年
出力年月日 : 平成21(2009)年04月19日現在

	活動性結核								(別掲) 潜在性結核感染症 治療中
	総数	肺結核活動性						肺外結核活動性	
		総数	喀痰塗抹陽性		その他の結核菌陽性	菌陰性・その他			
		総数	初回治療	再治療	結核菌陽性	その他			
神石郡神石高原町	2	1	0	0	0	0	1	1	0
男	2	1	0	0	0	0	1	1	0
女	0	0	0	0	0	0	0	0	0
0~4歳	0	0	0	0	0	0	0	0	0
男	0	0	0	0	0	0	0	0	0
女	0	0	0	0	0	0	0	0	0
5~9歳	0	0	0	0	0	0	0	0	0
男	0	0	0	0	0	0	0	0	0
女	0	0	0	0	0	0	0	0	0
10~14歳	0	0	0	0	0	0	0	0	0
男	0	0	0	0	0	0	0	0	0
女	0	0	0	0	0	0	0	0	0
15~19歳	0	0	0	0	0	0	0	0	0
男	0	0	0	0	0	0	0	0	0
女	0	0	0	0	0	0	0	0	0
20~24歳	0	0	0	0	0	0	0	0	0
男	0	0	0	0	0	0	0	0	0
女	0	0	0	0	0	0	0	0	0
25~29歳	0	0	0	0	0	0	0	0	0
男	0	0	0	0	0	0	0	0	0
女	0	0	0	0	0	0	0	0	0
30~34歳	0	0	0	0	0	0	0	0	0
男	0	0	0	0	0	0	0	0	0
女	0	0	0	0	0	0	0	0	0
35~39歳	0	0	0	0	0	0	0	0	0
男	0	0	0	0	0	0	0	0	0
女	0	0	0	0	0	0	0	0	0
40~44歳	0	0	0	0	0	0	0	0	0
男	0	0	0	0	0	0	0	0	0
女	0	0	0	0	0	0	0	0	0

年202 新登録患者数一登録時総合患者分類コード、性、年齢階級、市町村別(広島県)その46

対象期間 : 平成20(2008)年
出力年月日 : 平成21(2009)年04月19日現在

	活動性結核								(別掲) 潜在性結核感染症 治療中
	総数	肺結核活動性						肺外結核活動性	
		総数	喀痰塗抹陽性		その他の結核菌陽性	菌陰性・その他			
		総数	初回治療	再治療	結核菌陽性	その他			
45~49歳	0	0	0	0	0	0	0	0	0
男	0	0	0	0	0	0	0	0	0
女	0	0	0	0	0	0	0	0	0
50~54歳	0	0	0	0	0	0	0	0	0
男	0	0	0	0	0	0	0	0	0
女	0	0	0	0	0	0	0	0	0
55~59歳	0	0	0	0	0	0	0	0	0
男	0	0	0	0	0	0	0	0	0
女	0	0	0	0	0	0	0	0	0
60~64歳	0	0	0	0	0	0	0	0	0
男	0	0	0	0	0	0	0	0	0
女	0	0	0	0	0	0	0	0	0
65~69歳	0	0	0	0	0	0	0	0	0
男	0	0	0	0	0	0	0	0	0
女	0	0	0	0	0	0	0	0	0
70~74歳	1	1	0	0	0	0	1	0	0
男	1	1	0	0	0	0	1	0	0
女	0	0	0	0	0	0	0	0	0
75~79歳	0	0	0	0	0	0	0	0	0
男	0	0	0	0	0	0	0	0	0
女	0	0	0	0	0	0	0	0	0
80~84歳	1	0	0	0	0	0	0	1	0
男	1	0	0	0	0	0	0	1	0
女	0	0	0	0	0	0	0	0	0
85~89歳	0	0	0	0	0	0	0	0	0
男	0	0	0	0	0	0	0	0	0
女	0	0	0	0	0	0	0	0	0
90歳以上	0	0	0	0	0	0	0	0	0
男	0	0	0	0	0	0	0	0	0
女	0	0	0	0	0	0	0	0	0

年203 新登録患者数一登録時結核病類、性、年齢階級別(広島県)その1

対象期間 : 平成20(2008)年
出力年月日 : 平成21(2009)年04月19日現在

	総数	肺結核														肺外結核										
		肺結核	気管支結核	咽頭・喉頭結核	粟粒結核	結核性胸膜炎	結核性髄膜炎	結核性リンパ節結核	肺門リンパ節結核	他のリンパ節結核	結核性髄膜炎	腸結核	脊椎結核	他の骨・関節結核	腎・尿路結核	性器結核	皮膚結核	目の結核	耳の結核	結核性腹膜炎	結核性心膜炎	結核性その他の臓器結核				
県総数	308	240	1	2	2	38	1	0	18	3	12	5	2	2	3	0	0	0	2	1	0					
男女	187 121	152 88	0 1	2 0	0 2	27 11	1 0	0 0	6 12	1 2	6 6	2 3	1 1	1 1	2 1	0 0	0 0	0 0	1 1	1 0	0					
0~4歳	3	2	0	0	0	0	0	0	1	0	0	0	0	0	0	0	0	0	0	0	0					
男女	2 1	1 1	0 0	0 0	0 0	0 0	0 0	0 0	1 0	0 0	0 0	0 0	0 0	0 0	0 0	0 0	0 0	0 0	0 0	0 0	0					
5~9歳	0	0	0	0	0	0	0	0	0	0	0	0	0	0	0	0	0	0	0	0	0					
男女	0 0	0 0	0 0	0 0	0 0	0 0	0 0	0 0	0 0	0 0	0 0	0 0	0 0	0 0	0 0	0 0	0 0	0 0	0 0	0 0	0					
10~14歳	1	1	0	0	0	0	0	0	0	0	0	0	0	0	0	0	0	0	0	0	0					
男女	0 1	0 1	0 0	0 0	0 0	0 0	0 0	0 0	0 0	0 0	0 0	0 0	0 0	0 0	0 0	0 0	0 0	0 0	0 0	0 0	0					
15~19歳	2	1	1	0	0	1	0	0	0	0	0	0	0	0	0	0	0	0	0	0	0					
男女	1 1	1 0	0 1	0 0	0 0	1 0	0 0	0 0	0 0	0 0	0 0	0 0	0 0	0 0	0 0	0 0	0 0	0 0	0 0	0 0	0					
20~24歳	9	9	0	0	0	1	0	0	0	0	0	0	0	0	0	0	0	0	0	0	0					
男女	3 6	3 6	0 0	0 0	0 0	1 0	0 0	0 0	0 0	0 0	0 0	0 0	0 0	0 0	0 0	0 0	0 0	0 0	0 0	0 0	0					
25~29歳	15	14	0	0	0	0	0	0	1	0	0	0	0	0	0	0	0	0	0	0	0					
男女	5 10	5 9	0 0	0 0	0 0	0 0	0 0	0 0	1 1	0 0	0 0	0 0	0 0	0 0	0 0	0 0	0 0	0 0	0 0	0 0	0					
30~34歳	12	10	0	0	0	0	0	0	2	0	0	1	0	0	0	0	0	0	0	0	0					
男女	5 7	5 5	0 0	0 0	0 0	0 0	0 0	0 0	2 2	0 0	0 0	1 1	0 0	0 0	0 0	0 0	0 0	0 0	0 0	0 0	0					
35~39歳	11	9	0	0	0	1	0	0	0	0	1	0	0	0	0	0	0	0	0	0	0					
男女	7 4	7 2	0 0	0 0	0 0	1 1	0 0	0 0	0 0	0 0	1 1	0 0	0 0	0 0	0 0	0 0	0 0	0 0	0 0	0 0	0					
40~44歳	8	5	0	0	0	1	0	0	0	0	1	0	0	0	1	0	0	0	0	0	0					
男女	6 2	4 1	0 0	0 0	0 0	1 1	0 0	0 0	0 0	0 0	1 0	0 0	0 0	0 0	1 0	0 0	0 0	0 0	0 0	0 0	0					

年203 新登録患者数一登録時結核病類、性、年齢階級別(広島県)その2

対象期間 : 平成20(2008)年
出力年月日 : 平成21(2009)年04月19日現在

	総数	肺結核														肺外結核										
		肺結核	気管支結核	咽頭・喉頭結核	粟粒結核	結核性胸膜炎	結核性髄膜炎	結核性リンパ節結核	肺門リンパ節結核	他のリンパ節結核	結核性髄膜炎	腸結核	脊椎結核	他の骨・関節結核	腎・尿路結核	性器結核	皮膚結核	目の結核	耳の結核	結核性腹膜炎	結核性心膜炎	結核性その他の臓器結核				
45~49歳	2	1	0	1	0	1	0	0	0	0	0	0	0	0	0	0	0	0	0	0	0					
男女	2 0	1 0	0 0	1 0	0 0	1 0	0 0	0 0	0 0	0 0	0 0	0 0	0 0	0 0	0 0	0 0	0 0	0 0	0 0	0 0	0					
50~54歳	8	8	0	0	0	1	0	0	0	0	0	0	0	0	0	0	0	0	0	0	0					
男女	7 1	7 1	0 0	0 0	0 0	1 0	0 0	0 0	0 0	0 0	0 0	0 0	0 0	0 0	0 0	0 0	0 0	0 0	0 0	0 0	0					
55~59歳	13	12	0	0	0	0	0	0	1	0	0	0	0	0	0	0	0	0	0	0	0					
男女	10 3	9 3	0 0	0 0	0 0	0 0	0 0	0 0	1 0	0 0	0 0	0 0	0 0	0 0	0 0	0 0	0 0	0 0	0 0	0 0	0					
60~64歳	19	14	0	0	0	3	0	0	0	1	0	1	0	0	0	0	0	0	0	0	0					
男女	12 7	9 5	0 0	0 0	0 0	3 1	0 0	0 0	0 0	1 0	0 1	1 1	0 0	0 0	0 0	0 0	0 0	0 0	0 0	0 0	0					
65~69歳	21	16	0	0	0	4	0	0	2	0	0	1	0	2	0	0	0	0	0	0	0					
男女	11 10	10 6	0 0	0 0	0 0	4 1	0 0	0 0	2 2	0 0	0 0	1 1	0 1	2 1	0 0	0 0	0 0	0 0	0 0	0 0	0					
70~74歳	27	17	0	1	1	3	0	0	4	0	2	0	0	0	1	0	0	0	0	0	0					
男女	20 7	13 4	0 0	1 0	1 1	3 1	0 0	0 0	4 1	0 0	2 0	0 0	0 0	0 0	1 0	0 0	0 0	0 0	0 0	0 0	0					
75~79歳	46	33	0	0	0	4	0	0	4	1	4	0	1	0	0	0	0	0	0	0	0					
男女	24 22	20 13	0 0	0 0	0 0	4 2	0 0	0 0	4 4	1 1	4 2	0 0	1 1	0 0	0 0	0 0	0 0	0 0	0 0	0 0	0					
80~84歳	53	38	0	0	1	7	1	0	1	1	3	2	1	0	1	0	0	0	2	1	0					
男女	36 17	27 11	0 0	0 0	1 1	7 2	1 0	0 0	1 1	1 1	3 2	2 0	1 0	0 0	1 1	0 0	0 0	0 0	2 1	1 0	0					
85~89歳	42	37	0	0	0	5	0	0	2	0	0	0	0	0	0	0	0	0	0	0	0					
男女	25 17	21 16	0 0	0 0	0 0	5 0	0 0	0 0	2 1	0 0	0 0	0 0	0 0	0 0	0 0	0 0	0 0	0 0	0 0	0 0	0					
90歳以上	16	13	0	0	0	6	0	0	0	0	0	0	0	0	0	0	0	0	0	0	0					
男女	11 5	9 4	0 0	0 0	0 0	6 2	0 0	0 0	0 0	0 0	0 0	0 0	0 0	0 0	0 0	0 0	0 0	0 0	0 0	0 0	0					

年204 新登録肺結核患者数一登録時塗抹検査結果、保健所別(広島県)

対象期間 : 平成20(2008)年
出力年月日 : 平成21(2009)年04月19日現在

	塗抹検査結果												
	総数	陽性									陰性	未実施	不明
		喀痰	喉頭粘液等	胃液	気管支肺胞洗浄液	穿刺液	膿浸出液	尿	組織その他	不明			
県 総 数	238	122	0	2	7	0	0	0	5	0	93	7	2
福山市	53	29	0	2	2	0	0	0	2	0	16	2	0
尾三地域	46	24	0	0	3	0	0	0	0	0	19	0	0
芸北地域	45	18	0	0	0	0	0	0	2	0	24	0	1
広島地域	7	4	0	0	0	0	0	0	0	0	2	1	0
広島地域	32	24	0	0	0	0	0	0	0	0	6	2	0
呉地域	4	2	0	0	0	0	0	0	0	0	2	0	0
東広島地域	30	11	0	0	1	0	0	0	1	0	14	2	1
福山地域	7	2	0	0	0	0	0	0	0	0	5	0	0
備北地域	14	8	0	0	1	0	0	0	0	0	5	0	0

年208 新登録肺結核菌培養陽性患者数一登録時同定結果、保健所別(広島県)

対象期間 : 平成20(2008)年
出力年月日 : 平成21(2009)年04月19日現在

	同定検査結果					
	総数	結核	非結核性抗酸菌	結核+非結核性抗酸菌	同定未実施	不明
県 総 数	78	76	0	0	0	2
福山市	7	5	0	0	0	2
尾三地域	33	33	0	0	0	0
芸北地域	7	7	0	0	0	0
広島地域	3	3	0	0	0	0
広島地域	12	12	0	0	0	0
呉地域	0	0	0	0	0	0
東広島地域	12	12	0	0	0	0
福山地域	2	2	0	0	0	0
備北地域	2	2	0	0	0	0

年215 新登録有症状肺結核患者数—登録時総合患者分類コード、発見の遅れの期間、保健所別(広島県)その1

対象期間 : 平成20(2008)年
出力年月日 : 平成21(2009)年04月19日現在

	肺結核活動性					
	総数	喀痰塗抹陽性			その他の結核菌陽性	菌陰性・その他
		総数	初回治療	再治療		
県総数	178	120	115	5	34	24
発病～初診の期間						
2週未満	37	26	24	2	9	2
2週以上1月未満	14	8	8	0	5	1
1月以上2月未満	12	10	9	1	1	1
2月以上3月未満	2	1	1	0	1	0
3月以上6月未満	2	2	1	1	0	0
6月以上	2	2	2	0	0	0
不明・該当せず	109	71	70	1	18	20
初診～診断の期間						
2週未満	119	88	84	4	18	13
2週以上1月未満	22	12	11	1	7	3
1月以上2月未満	14	5	5	0	5	4
2月以上3月未満	1	1	1	0	0	0
3月以上6月未満	6	3	3	0	1	2
6月以上	2	1	1	0	1	0
不明・該当せず	14	10	10	0	2	2
発病～診断の期間						
2週未満	25	20	19	1	4	1
2週以上1月未満	20	10	10	0	8	2
1月以上2月未満	16	13	11	2	2	1
2月以上3月未満	7	4	4	0	2	1
3月以上6月未満	4	4	3	1	0	0
6月以上	2	2	2	0	0	0
不明・該当せず	104	67	66	1	18	19

年215 新登録有症状肺結核患者数—登録時総合患者分類コード、発見の遅れの期間、保健所別(広島県)その2

対象期間 : 平成20(2008)年
出力年月日 : 平成21(2009)年04月19日現在

	肺結核活動性					
	総数	喀痰塗抹陽性			その他の結核菌陽性	菌陰性・その他
		総数	初回治療	再治療		
福山市	42	31	30	1	8	3
発病～初診の期間						
2週未満	3	2	1	1	0	1
2週以上1月未満	1	0	0	0	1	0
1月以上2月未満	1	1	1	0	0	0
2月以上3月未満	0	0	0	0	0	0
3月以上6月未満	0	0	0	0	0	0
6月以上	0	0	0	0	0	0
不明・該当せず	37	28	28	0	7	2
初診～診断の期間						
2週未満	25	21	21	0	2	2
2週以上1月未満	5	4	3	1	1	0
1月以上2月未満	4	1	1	0	2	1
2月以上3月未満	0	0	0	0	0	0
3月以上6月未満	1	0	0	0	1	0
6月以上	0	0	0	0	0	0
不明・該当せず	7	5	5	0	2	0
発病～診断の期間						
2週未満	3	2	2	0	0	1
2週以上1月未満	3	2	2	0	1	0
1月以上2月未満	2	2	1	1	0	0
2月以上3月未満	0	0	0	0	0	0
3月以上6月未満	0	0	0	0	0	0
6月以上	0	0	0	0	0	0
不明・該当せず	34	25	25	0	7	2

年215 新登録有症状肺結核患者数—登録時総合患者分類コード、発見の遅れの期間、保健所別(広島県)その3

対象期間 : 平成20(2008)年
出力年月日 : 平成21(2009)年04月19日現在

	肺結核活動性					
	総数	喀痰塗抹陽性			その他の結核菌陽性	菌陰性・その他
		総数	初回治療	再治療		
呉市	35	23	20	3	12	0
発病～初診の期間						
2週未満	12	8	5	1	6	0
2週以上1月未満	9	5	5	0	4	0
1月以上2月未満	6	6	5	1	0	0
2月以上3月未満	1	0	0	0	1	0
3月以上6月未満	1	1	0	1	0	0
6月以上	1	1	1	0	0	0
不明・該当せず	5	4	4	0	1	0
初診～診断の期間						
2週未満	28	19	16	3	9	0
2週以上1月未満	3	2	2	0	1	0
1月以上2月未満	3	1	1	0	2	0
2月以上3月未満	0	0	0	0	0	0
3月以上6月未満	1	1	1	0	0	0
6月以上	0	0	0	0	0	0
不明・該当せず	0	0	0	0	0	0
発病～診断の期間						
2週未満	8	5	4	1	3	0
2週以上1月未満	9	4	4	0	5	0
1月以上2月未満	7	6	5	1	1	0
2月以上3月未満	3	1	1	0	2	0
3月以上6月未満	2	2	1	1	0	0
6月以上	1	1	1	0	0	0
不明・該当せず	5	4	4	0	1	0

年215 新登録有症状肺結核患者数—登録時総合患者分類コード、発見の遅れの期間、保健所別(広島県)その4

対象期間 : 平成20(2008)年
出力年月日 : 平成21(2009)年04月19日現在

	肺結核活動性					
	総数	喀痰塗抹陽性			その他の結核菌陽性	菌陰性・その他
		総数	初回治療	再治療		
尾三地域	32	17	16	1	6	9
発病～初診の期間						
2週未満	4	2	2	0	1	1
2週以上1月未満	1	0	0	0	0	1
1月以上2月未満	0	0	0	0	0	0
2月以上3月未満	0	0	0	0	0	0
3月以上6月未満	0	0	0	0	0	0
6月以上	0	0	0	0	0	0
不明・該当せず	27	15	14	1	5	7
初診～診断の期間						
2週未満	22	13	12	1	3	6
2週以上1月未満	4	2	2	0	2	0
1月以上2月未満	3	0	0	0	1	2
2月以上3月未満	0	0	0	0	0	0
3月以上6月未満	1	0	0	0	0	1
6月以上	0	0	0	0	0	0
不明・該当せず	2	2	2	0	0	0
発病～診断の期間						
2週未満	2	2	2	0	0	0
2週以上1月未満	2	0	0	0	1	1
1月以上2月未満	0	0	0	0	0	0
2月以上3月未満	1	0	0	0	0	1
3月以上6月未満	0	0	0	0	0	0
6月以上	0	0	0	0	0	0
不明・該当せず	27	15	14	1	5	7

年215 新登録有症状肺結核患者数—登録時総合患者分類コード、発見の遅れの期間、保健所別(広島県)その5

対象期間 : 平成20(2008)年
出力年月日 : 平成21(2009)年04月19日現在

	肺結核活動性					
	総数	喀痰塗抹陽性			その他の結核菌陽性	菌陰性・その他
		総数	初回治療	再治療		
芸北地域	6	5	5	0	0	1
発病～初診の期間						
2週未満	0	0	0	0	0	0
2週以上1月未満	1	1	1	0	0	0
1月以上2月未満	0	0	0	0	0	0
2月以上3月未満	0	0	0	0	0	0
3月以上6月未満	0	0	0	0	0	0
6月以上	0	0	0	0	0	0
不明・該当せず	5	4	4	0	0	1
初診～診断の期間						
2週未満	4	4	4	0	0	0
2週以上1月未満	1	1	1	0	0	0
1月以上2月未満	0	0	0	0	0	0
2月以上3月未満	0	0	0	0	0	0
3月以上6月未満	1	0	0	0	0	1
6月以上	0	0	0	0	0	0
不明・該当せず	0	0	0	0	0	0
発病～診断の期間						
2週未満	0	0	0	0	0	0
2週以上1月未満	1	1	1	0	0	0
1月以上2月未満	0	0	0	0	0	0
2月以上3月未満	0	0	0	0	0	0
3月以上6月未満	0	0	0	0	0	0
6月以上	0	0	0	0	0	0
不明・該当せず	5	4	4	0	0	1

年215 新登録有症状肺結核患者数—登録時総合患者分類コード、発見の遅れの期間、保健所別(広島県)その6

対象期間 : 平成20(2008)年
出力年月日 : 平成21(2009)年04月19日現在

	肺結核活動性					
	総数	喀痰塗抹陽性			その他の結核菌陽性	菌陰性・その他
		総数	初回治療	再治療		
広島地域	29	24	24	0	1	4
発病～初診の期間						
2週未満	7	7	7	0	0	0
2週以上1月未満	2	2	2	0	0	0
1月以上2月未満	3	3	3	0	0	0
2月以上3月未満	1	1	1	0	0	0
3月以上6月未満	0	0	0	0	0	0
6月以上	1	1	1	0	0	0
不明・該当せず	15	10	10	0	1	4
初診～診断の期間						
2週未満	21	18	18	0	1	2
2週以上1月未満	3	2	2	0	0	1
1月以上2月未満	1	1	1	0	0	0
2月以上3月未満	0	0	0	0	0	0
3月以上6月未満	1	1	1	0	0	0
6月以上	0	0	0	0	0	0
不明・該当せず	3	2	2	0	0	1
発病～診断の期間						
2週未満	4	4	4	0	0	0
2週以上1月未満	3	2	2	0	0	1
1月以上2月未満	4	4	4	0	0	0
2月以上3月未満	3	3	3	0	0	0
3月以上6月未満	1	1	1	0	0	0
6月以上	1	1	1	0	0	0
不明・該当せず	13	9	9	0	1	3

年215 新登録有症状肺結核患者数一登録時総合患者分類コード、発見の遅れの期間、保健所別(広島県)その7

対象期間 : 平成20(2008)年
出力年月日 : 平成21(2009)年04月19日現在

	肺結核活動性					
	総数	喀痰塗抹陽性			その他の結核菌陽性	菌陰性・その他
		総数	初回治療	再治療		
呉地域	4	2	2	0	2	0
発病～初診の期間						
2週未満	1	1	1	0	0	0
2週以上1月未満	0	0	0	0	0	0
1月以上2月未満	1	0	0	0	1	0
2月以上3月未満	0	0	0	0	0	0
3月以上6月未満	0	0	0	0	0	0
6月以上	0	0	0	0	0	0
不明・該当せず	2	1	1	0	1	0
初診～診断の期間						
2週未満	2	1	1	0	1	0
2週以上1月未満	1	0	0	0	1	0
1月以上2月未満	1	1	1	0	0	0
2月以上3月未満	0	0	0	0	0	0
3月以上6月未満	0	0	0	0	0	0
6月以上	0	0	0	0	0	0
不明・該当せず	0	0	0	0	0	0
発病～診断の期間						
2週未満	1	1	1	0	0	0
2週以上1月未満	0	0	0	0	0	0
1月以上2月未満	1	0	0	0	1	0
2月以上3月未満	0	0	0	0	0	0
3月以上6月未満	0	0	0	0	0	0
6月以上	0	0	0	0	0	0
不明・該当せず	2	1	1	0	1	0

年215 新登録有症状肺結核患者数一登録時総合患者分類コード、発見の遅れの期間、保健所別(広島県)その8

対象期間 : 平成20(2008)年
出力年月日 : 平成21(2009)年04月19日現在

	肺結核活動性					
	総数	喀痰塗抹陽性			その他の結核菌陽性	菌陰性・その他
		総数	初回治療	再治療		
東広島地域	17	10	10	0	3	4
発病～初診の期間						
2週未満	2	1	1	0	1	0
2週以上1月未満	0	0	0	0	0	0
1月以上2月未満	0	0	0	0	0	0
2月以上3月未満	0	0	0	0	0	0
3月以上6月未満	1	1	1	0	0	0
6月以上	0	0	0	0	0	0
不明・該当せず	14	8	8	0	2	4
初診～診断の期間						
2週未満	8	5	5	0	1	2
2週以上1月未満	4	1	1	0	2	1
1月以上2月未満	1	0	0	0	0	1
2月以上3月未満	1	1	1	0	0	0
3月以上6月未満	1	1	1	0	0	0
6月以上	1	1	1	0	0	0
不明・該当せず	1	1	1	0	0	0
発病～診断の期間						
2週未満	1	1	1	0	0	0
2週以上1月未満	1	0	0	0	1	0
1月以上2月未満	0	0	0	0	0	0
2月以上3月未満	0	0	0	0	0	0
3月以上6月未満	1	1	1	0	0	0
6月以上	0	0	0	0	0	0
不明・該当せず	14	8	8	0	2	4

年215 新登録有症状肺結核患者数—登録時総合患者分類コード、発見の遅れの期間、保健所別(広島県)その9

対象期間 : 平成20(2008)年
出力年月日 : 平成21(2009)年04月19日現在

	肺結核活動性					
	総数	喀痰塗抹陽性			その他の結核菌陽性	菌陰性・その他
		総数	初回治療	再治療		
福山地域	4	1	1	0	1	2
発病～初診の期間						
2週未満	1	1	1	0	0	0
2週以上1月未満	0	0	0	0	0	0
1月以上2月未満	1	0	0	0	0	1
2月以上3月未満	0	0	0	0	0	0
3月以上6月未満	0	0	0	0	0	0
6月以上	0	0	0	0	0	0
不明・該当せず	2	0	0	0	1	1
初診～診断の期間						
2週未満	1	1	1	0	0	0
2週以上1月未満	1	0	0	0	0	1
1月以上2月未満	0	0	0	0	0	0
2月以上3月未満	0	0	0	0	0	0
3月以上6月未満	0	0	0	0	0	0
6月以上	1	0	0	0	1	0
不明・該当せず	1	0	0	0	0	1
発病～診断の期間						
2週未満	1	1	1	0	0	0
2週以上1月未満	0	0	0	0	0	0
1月以上2月未満	1	0	0	0	0	1
2月以上3月未満	0	0	0	0	0	0
3月以上6月未満	0	0	0	0	0	0
6月以上	0	0	0	0	0	0
不明・該当せず	2	0	0	0	1	1

年215 新登録有症状肺結核患者数—登録時総合患者分類コード、発見の遅れの期間、保健所別(広島県)その10

対象期間 : 平成20(2008)年
出力年月日 : 平成21(2009)年04月19日現在

	肺結核活動性					
	総数	喀痰塗抹陽性			その他の結核菌陽性	菌陰性・その他
		総数	初回治療	再治療		
備北地域	9	7	7	0	1	1
発病～初診の期間						
2週未満	7	6	6	0	1	0
2週以上1月未満	0	0	0	0	0	0
1月以上2月未満	0	0	0	0	0	0
2月以上3月未満	0	0	0	0	0	0
3月以上6月未満	0	0	0	0	0	0
6月以上	0	0	0	0	0	0
不明・該当せず	2	1	1	0	0	1
初診～診断の期間						
2週未満	8	6	6	0	1	1
2週以上1月未満	0	0	0	0	0	0
1月以上2月未満	1	1	1	0	0	0
2月以上3月未満	0	0	0	0	0	0
3月以上6月未満	0	0	0	0	0	0
6月以上	0	0	0	0	0	0
不明・該当せず	0	0	0	0	0	0
発病～診断の期間						
2週未満	5	4	4	0	1	0
2週以上1月未満	1	1	1	0	0	0
1月以上2月未満	1	1	1	0	0	0
2月以上3月未満	0	0	0	0	0	0
3月以上6月未満	0	0	0	0	0	0
6月以上	0	0	0	0	0	0
不明・該当せず	2	1	1	0	0	1

	総数	活動性結核							(別掲) 潜在性結核感染症 治療中
		肺結核活動性					肺外結核 活動性		
		総数	喀痰塗抹陽性 総数	初回治療	再治療	その他の 結核菌陽性 その他		菌陰性・ その他	
県総数	308	238	132	124	8	71	35	70	101
健康診断	37	34	15	15	0	9	10	3	96
個別健康診断	7	6	2	2	0	1	3	1	1
定期健康診断	20	19	11	11	0	5	3	1	0
学校健診	1	1	0	0	0	0	1	0	0
住民健診	2	2	1	1	0	1	0	0	0
職場健診	16	15	10	10	0	4	1	1	0
施設健診	1	1	0	0	0	0	1	0	0
接触者健康診断	8	8	2	2	0	3	3	0	94
家族健診	5	5	1	1	0	2	2	0	26
その他	3	3	1	1	0	1	1	0	68
その他の集団健診	2	1	0	0	0	0	1	1	1
医療機関	265	200	116	108	8	60	24	65	3
受診	199	151	90	85	5	44	17	48	1
他疾患入院中	47	36	22	20	2	10	4	11	1
他疾患通院中	19	13	4	3	1	6	3	6	1
その他	6	4	1	1	0	2	1	2	2
不明	0	0	0	0	0	0	0	0	0
登録中の健康診断	0	0	0	0	0	0	0	0	0

	活動性結核								(別掲) 潜在性結核感染症
	総数	肺結核活動性						肺外結核 活動性	
		総数	喀痰塗抹陽性	その他の結核菌陽性	菌陰性・その他	初回治療	再治療		
果総数	308	238	132	124	8	71	35	70	101
H,R,Z,E or S 4剤	151	129	74	71	3	36	19	22	0
他H,R,Z含む3剤以上	7	4	0	0	0	2	2	3	0
他H,R含む3剤以上	117	81	47	44	3	21	13	36	0
H,R 2剤	9	4	2	2	0	0	0	0	0
他2剤	4	2	1	0	1	2	0	5	0
他3剤以上	0	0	0	0	0	0	0	2	0
H単独	0	0	0	0	0	0	0	0	0
他単独	0	0	0	0	0	0	0	0	96
不明・治療なし	20	18	8	7	1	9	1	2	1
初回治療	286	223	124	124	0	67	32	63	101
H,R,Z,E or S 4剤	144	124	71	71	0	35	18	20	0
他H,R,Z含む3剤以上	5	2	0	0	0	1	1	3	0
他H,R含む3剤以上	108	76	44	44	0	20	12	32	0
H,R 2剤	8	4	2	2	0	2	0	4	0
他2剤	3	1	0	0	0	1	0	2	0
他3剤以上	0	0	0	0	0	0	0	0	0
H単独	0	0	0	0	0	0	0	0	0
他単独	0	0	0	0	0	0	0	0	96
不明・治療なし	18	16	7	7	0	8	1	2	1
再治療	21	14	8	0	8	3	3	7	0
H,R,Z,E or S 4剤	7	5	3	0	3	1	1	2	0
他H,R,Z含む3剤以上	2	2	0	0	0	1	1	0	0
他H,R含む3剤以上	8	4	3	0	3	0	1	4	0
H,R 2剤	1	0	0	0	0	0	0	1	0
他2剤	1	1	1	0	1	0	0	0	0
他3剤以上	0	0	0	0	0	0	0	0	0
H単独	0	0	0	0	0	0	0	0	0
他単独	0	0	0	0	0	0	0	0	0
不明・治療なし	2	2	1	0	1	1	0	0	0
治療歴不明	1	1	0	0	0	1	0	0	0
H,R,Z,E or S 4剤	0	0	0	0	0	0	0	0	0
他H,R,Z含む3剤以上	0	0	0	0	0	0	0	0	0
他H,R含む3剤以上	1	1	0	0	0	1	0	0	0
H,R 2剤	0	0	0	0	0	0	0	0	0
他2剤	0	0	0	0	0	0	0	0	0
他3剤以上	0	0	0	0	0	0	0	0	0
H単独	0	0	0	0	0	0	0	0	0
他単独	0	0	0	0	0	0	0	0	0
不明・治療なし	0	0	0	0	0	0	0	0	0

(注) : H=イソニアジド ; R=リファンピシン ; Z=ピラジナミド ; E=エタンブトール ; S=ストレプトマイシン

	活動性結核								(別掲) 潜在性結核感染症
	総数	肺結核活動性						肺外結核 活動性	
		総数	喀痰塗抹陽性	その他の結核菌陽性	菌陰性・その他	初回治療	再治療		
福山市	63	53	32	31	1	16	5	10	19
H,R,Z,E or S 4剤	27	25	17	17	0	8	0	2	0
他H,R,Z含む3剤以上	1	0	0	0	0	0	0	1	0
他H,R含む3剤以上	26	22	14	13	1	3	5	4	0
H,R 2剤	2	1	0	0	0	1	0	1	0
他2剤	0	0	0	0	0	0	0	0	0
他3剤以上	0	0	0	0	0	0	0	0	0
H単独	0	0	0	0	0	0	0	0	15
他単独	0	0	0	0	0	0	0	0	0
不明・治療なし	7	5	1	1	0	4	0	2	4
呉市	60	46	25	21	4	20	1	14	26
H,R,Z,E or S 4剤	28	23	10	8	2	13	0	5	0
他H,R,Z含む3剤以上	2	2	0	0	0	1	1	0	0
他H,R含む3剤以上	26	17	12	10	2	5	0	8	0
H,R 2剤	3	2	2	2	0	0	0	1	0
他2剤	1	1	0	0	0	1	0	0	0
他3剤以上	0	0	0	0	0	0	0	0	0
H単独	0	0	0	0	0	0	0	0	0
他単独	0	0	0	0	0	0	0	0	26
不明・治療なし	1	1	1	1	0	0	0	0	0
尾三地域	57	45	19	18	1	16	10	12	21
H,R,Z,E or S 4剤	28	22	10	10	0	6	6	6	0
他H,R,Z含む3剤以上	0	0	0	0	0	0	0	0	0
他H,R含む3剤以上	21	15	6	6	0	5	4	6	0
H,R 2剤	1	1	0	0	0	1	0	0	0
他2剤	1	1	1	0	1	0	0	0	0
他3剤以上	0	0	0	0	0	0	0	0	0
H単独	0	0	0	0	0	0	0	0	0
他単独	0	0	0	0	0	0	0	0	21
不明・治療なし	6	6	2	2	0	4	0	0	0
吉北地域	9	7	5	5	0	0	2	2	1
H,R,Z,E or S 4剤	5	4	4	4	0	0	0	1	0
他H,R,Z含む3剤以上	1	0	0	0	0	0	0	1	0
他H,R含む3剤以上	1	1	0	0	0	0	1	0	0
H,R 2剤	0	0	0	0	0	0	0	0	0
他2剤	0	0	0	0	0	0	0	0	0
他3剤以上	0	0	0	0	0	0	0	0	0
H単独	0	0	0	0	0	0	0	0	1
他単独	0	0	0	0	0	0	0	0	0
不明・治療なし	2	2	1	1	0	0	1	0	0

(注) : H=イソニアジド ; R=リファンピシン ; Z=ピラジナミド ; E=エタンブトール ; S=ストレプトマイシン

	活動性結核								(別掲) 潜在性結核感染症 治療中
	総数	肺結核活動性						肺外結核 活動性	
		総数	喀痰塗抹 総数	陽性 初回治療	陽性 再治療	その他の 結核菌陽性	菌陰性・ その他		
広島地域	44	32	26	25	1	2	4	12	10
H,R,Z,E or S 4剤	30	25	20	19	1	2	3	5	0
他H,R,Z含む3剤以上	1	1	0	0	0	0	1	0	0
他H,R含む3剤以上	13	6	6	6	0	0	0	7	0
H,R 2剤	0	0	0	0	0	0	0	0	0
他 2剤	0	0	0	0	0	0	0	0	0
他 3剤以上	0	0	0	0	0	0	0	0	0
H単独	0	0	0	0	0	0	0	0	0
他単独	0	0	0	0	0	0	0	0	10
不明・治療なし	0	0	0	0	0	0	0	0	0
呉地域	7	4	2	2	0	2	0	3	0
H,R,Z,E or S 4剤	0	0	0	0	0	0	0	0	0
他H,R,Z含む3剤以上	0	0	0	0	0	0	0	0	0
他H,R含む3剤以上	4	3	1	1	0	2	0	1	0
H,R 2剤	2	0	0	0	0	0	0	2	0
他 2剤	0	0	0	0	0	0	0	0	0
他 3剤以上	0	0	0	0	0	0	0	0	0
H単独	0	0	0	0	0	0	0	0	0
他単独	0	0	0	0	0	0	0	0	0
不明・治療なし	1	1	1	1	0	0	0	0	0
東広島地域	40	30	13	13	0	7	10	10	24
H,R,Z,E or S 4剤	21	20	7	7	0	4	9	1	0
他H,R,Z含む3剤以上	2	1	0	0	0	1	0	1	0
他H,R含む3剤以上	15	9	6	6	0	2	1	6	0
H,R 2剤	1	0	0	0	0	0	0	1	0
他 2剤	1	0	0	0	0	0	0	1	0
他 3剤以上	0	0	0	0	0	0	0	0	0
H単独	0	0	0	0	0	0	0	0	0
他単独	0	0	0	0	0	0	0	0	23
不明・治療なし	0	0	0	0	0	0	0	0	1
福山地域	11	7	2	1	1	3	2	4	0
H,R,Z,E or S 4剤	2	0	0	0	0	0	0	2	0
他H,R,Z含む3剤以上	0	0	0	0	0	0	0	0	0
他H,R含む3剤以上	5	4	0	0	0	2	2	1	0
H,R 2剤	0	0	0	0	0	0	0	0	0
他 2剤	1	0	0	0	0	0	6	1	0
他 3剤以上	0	0	0	0	0	0	0	0	0
H単独	0	0	0	0	0	0	0	0	0
他単独	0	0	0	0	0	0	0	0	0
不明・治療なし	3	3	2	1	1	1	0	0	0

(注) : H=イソニアジド ; R=リファンピシン ; Z=ピラジナミド ; E=エタンブール ; S=ストレプトマイシン

	活動性結核								(別掲) 潜在性結核感染症 治療中
	総数	肺結核活動性						肺外結核 活動性	
		総数	喀痰塗抹 総数	陽性 初回治療	陽性 再治療	その他の 結核菌陽性	菌陰性・ その他		
備北地域	17	14	8	8	0	5	1	3	0
H,R,Z,E or S 4剤	10	10	6	6	0	3	1	0	0
他H,R,Z含む3剤以上	0	0	0	0	0	0	0	0	0
他H,R含む3剤以上	7	4	2	2	0	2	0	3	0
H,R 2剤	0	0	0	0	0	0	0	0	0
他 2剤	0	0	0	0	0	0	0	0	0
他 3剤以上	0	0	0	0	0	0	0	0	0
H単独	0	0	0	0	0	0	0	0	0
他単独	0	0	0	0	0	0	0	0	0
不明・治療なし	0	0	0	0	0	0	0	0	0

(注) : H=イソニアジド ; R=リファンピシン ; Z=ピラジナミド ; E=エタンブール ; S=ストレプトマイシン

	総数		接客業		看護師、保健師		医師		その他医療職	
	喀痰塗抹陽性	その他	喀痰塗抹陽性	その他	喀痰塗抹陽性	その他	喀痰塗抹陽性	その他	喀痰塗抹陽性	その他
県 総 数	132	106	3	1	2	1	0	0	0	0
福 山 市	32	21	1	0	0	0	0	0	0	0
福 尾 三 地 城	25	21	1	0	0	0	0	0	0	0
尾 北 地 城	19	26	0	0	1	1	0	0	0	0
芸 北 地 城	5	2	0	0	0	0	0	0	0	0
広 島 地 城	26	6	1	0	1	0	0	0	0	0
呉 地 城	2	2	0	0	0	0	0	0	0	0
東 廣 島 地 城	13	17	0	0	0	0	0	0	0	0
福 山 地 城	2	5	0	0	0	0	0	0	0	0
備 北 地 城	8	6	0	1	0	0	0	0	0	0

	教員・保母		小中学生		高大学生		他常用勤労者		他臨時雇、日雇	
	喀痰塗抹陽性	その他	喀痰塗抹陽性	その他	喀痰塗抹陽性	その他	喀痰塗抹陽性	その他	喀痰塗抹陽性	その他
県 総 数	1	0	0	1	1	5	21	15	7	5
福 山 市	0	0	0	0	0	1	7	2	2	1
福 尾 三 地 城	0	0	0	0	0	1	2	2	1	2
尾 北 地 城	0	0	0	0	0	1	3	6	0	1
芸 北 地 城	0	0	0	0	0	0	2	1	0	0
広 島 地 城	0	0	0	0	1	0	4	1	2	0
呉 地 城	0	0	0	0	0	0	0	0	0	0
東 廣 島 地 城	1	0	0	1	0	0	2	2	1	1
福 山 地 城	0	0	0	0	0	0	1	0	0	0
備 北 地 城	0	0	0	0	0	0	0	1	1	0

	他自営業、自由業		家事従事者		乳幼児		無職、その他		不明	
	喀痰塗抹陽性	その他	喀痰塗抹陽性	その他	喀痰塗抹陽性	その他	喀痰塗抹陽性	その他	喀痰塗抹陽性	その他
県 総 数	4	2	1	7	0	2	90	67	2	0
福 山 市	1	0	0	0	0	0	20	17	1	0
尾 三 地 域	2	1	0	5	0	2	19	8	0	0
北 地 域	0	0	0	1	0	0	15	16	0	0
芸 予 地 域	0	0	0	0	0	0	3	1	0	0
東 廣 島 地 域	1	0	1	1	0	0	14	4	1	0
呉 地 域	0	0	0	0	0	0	2	2	0	0
東 廣 島 地 域	0	0	0	0	0	0	9	11	0	0
福 山 地 域	0	1	0	0	0	0	1	4	0	0
備 前 地 域	0	0	0	0	0	0	7	4	0	0

	総数		接客業		看護師、保健師		医師		その他医療職	
	喀痰塗抹陽性	その他	喀痰塗抹陽性	その他	喀痰塗抹陽性	その他	喀痰塗抹陽性	その他	喀痰塗抹陽性	その他
県 総 数	132	106	3	1	2	1	0	0	0	0
呉 市	25	21	1	0	0	0	0	0	0	0
竹原 市	5	4	0	0	0	0	0	0	0	0
三尾 市	6	8	0	0	0	0	0	0	0	0
尾道 市	12	18	0	0	1	1	0	0	0	0
福山市	32	21	1	0	0	0	0	0	0	0
府中 市	2	4	0	0	0	0	0	0	0	0
三原 市	5	4	0	0	0	0	0	0	0	0
庄原 市	3	2	0	1	0	0	0	0	0	0
大竹 市	6	0	0	0	0	0	0	0	0	0
東広島 市	7	12	0	0	0	0	0	0	0	0
廿日 市	8	5	0	0	1	0	0	0	0	0
安芸高田 市	3	1	0	0	0	0	0	0	0	0
江田 市	2	2	0	0	0	0	0	0	0	0
安芸郡 府中町	6	0	1	0	0	0	0	0	0	0
安芸郡 海田町	5	0	0	0	0	0	0	0	0	0
安芸郡 熊野町	1	0	0	0	0	0	0	0	0	0
安芸郡 坂町	0	1	0	0	0	0	0	0	0	0
山県郡 安芸太田町	0	0	0	0	0	0	0	0	0	0
山県郡 北広島町	2	1	0	0	0	0	0	0	0	0
豊田郡 大崎上島町	1	1	0	0	0	0	0	0	0	0
世羅郡 世羅町	1	0	0	0	0	0	0	0	0	0
神石郡 神石高原町	0	1	0	0	0	0	0	0	0	0

	教員・保母		小中学生		高大学生		他常用勤労者		他臨時雇、日雇	
	喀痰塗抹陽性	その他	喀痰塗抹陽性	その他	喀痰塗抹陽性	その他	喀痰塗抹陽性	その他	喀痰塗抹陽性	その他
県 総 数	1	0	0	1	1	5	21	15	7	5
呉 市	0	0	0	0	0	1	2	2	1	2
竹原 市	0	0	0	1	0	1	1	0	1	0
三尾 市	0	0	0	0	0	0	2	2	0	0
尾道 市	0	0	0	0	0	1	1	4	0	1
福山市	0	0	0	0	0	1	7	2	2	1
府中 市	0	0	0	0	0	0	1	0	0	0
三原 市	0	0	0	0	0	0	0	1	0	0
庄原 市	0	0	0	0	0	0	0	0	1	0
大竹 市	0	0	0	0	1	0	0	0	0	0
東広島 市	1	0	0	0	0	2	0	2	0	0
廿日 市	0	0	0	0	0	0	1	1	1	0
安芸高田 市	0	0	0	0	0	0	1	1	0	0
江田 市	0	0	0	0	0	0	0	0	0	0
安芸郡 府中町	0	0	0	0	0	0	2	0	0	0
安芸郡 海田町	0	0	0	0	0	0	1	0	1	0
安芸郡 熊野町	0	0	0	0	0	0	0	0	0	0
安芸郡 坂町	0	0	0	0	0	0	0	0	0	0
山県郡 安芸太田町	0	0	0	0	0	0	0	0	0	0
山県郡 北広島町	0	0	0	0	0	0	1	0	0	0
豊田郡 大崎上島町	0	0	0	0	0	0	1	0	0	1
世羅郡 世羅町	0	0	0	0	0	0	0	0	0	0
神石郡 神石高原町	0	0	0	0	0	0	0	0	0	0

	他自営業、自由業		家事従事者		乳幼児		無職、その他		不明	
	喀痰塗抹陽性	その他	喀痰塗抹陽性	その他	喀痰塗抹陽性	その他	喀痰塗抹陽性	その他	喀痰塗抹陽性	その他
県 総 数	4	2	1	7	0	2	90	67	2	0
呉市	2	1	0	5	0	2	19	8	0	0
竹原市	0	0	0	0	0	0	3	3	0	0
三原市	0	0	0	0	0	0	4	6	0	0
尾道市	0	0	0	1	0	0	10	10	0	0
福山市	1	0	0	0	0	0	20	17	1	0
府中市	0	1	0	0	0	0	1	3	0	0
三原市	0	0	0	0	0	0	5	3	0	0
大田原市	0	0	0	0	0	0	2	1	0	0
大東市	0	0	0	0	0	0	5	0	0	0
広島市	0	0	0	0	0	0	6	8	0	0
廿日市	0	0	0	1	0	0	5	3	0	0
安芸高田市	0	0	0	0	0	0	2	0	0	0
江田町	0	0	0	0	0	0	2	2	0	0
安芸郡府中町	0	0	1	0	0	0	1	0	1	0
安芸郡海田町	0	0	0	0	0	0	3	0	0	0
安芸郡熊野町	1	0	0	0	0	0	0	0	0	0
安芸郡坂町	0	0	0	0	0	0	0	1	0	0
山県郡安芸太田町	0	0	0	0	0	0	0	0	0	0
山県郡北広島町	0	0	0	0	0	0	1	1	0	0
豊田郡大崎上島町	0	0	0	0	0	0	0	0	0	0
世羅郡世羅町	0	0	0	0	0	0	1	0	0	0
神石郡神石高原町	0	0	0	0	0	0	0	1	0	0

年27 新登録患者数一登録時総合患者分類コード、受療状況、保険の種類等別(広島県)その1

対象期間 : 平成20(2008)年
出力年月日 : 平成21(2009)年04月19日現在

	活動性結核								肺外結核	(別掲) 潜在性結核感染症	
	総数	肺結核活動性						菌陰性・ その他			活動性
		総数	喀痰	塗抹	陽性	再治療	結核菌陽性				
県総数	306	238	132	124	8	71	35	70	101		
被用者本人	50	40	22	20	2	11	7	10	60		
被用者家族	19	15	6	5	1	6	3	4	19		
国保一般	59	47	24	24	0	15	8	12	17		
国保退職本人	7	6	3	3	0	2	1	1	0		
国保退職家族	2	2	0	0	0	1	1	0	0		
後期高齢者	159	119	75	70	5	31	13	40	1		
生活保護法	6	3	0	0	0	3	0	3	2		
その他	4	4	2	2	0	1	1	0	2		
不明	2	2	0	0	0	1	1	0	0		
入院	208	179	124	116	8	40	15	29	0		
被用者本人	30	29	20	18	2	5	4	1	0		
被用者家族	11	11	8	5	1	5	0	0	0		
国保一般	36	32	21	21	0	8	3	4	0		
国保退職本人	4	4	3	3	0	1	0	0	0		
国保退職家族	2	2	0	0	0	1	1	0	0		
後期高齢者	117	94	72	67	5	17	5	23	0		
生活保護法	3	2	0	0	0	2	0	1	0		
その他	4	4	2	2	0	1	1	0	0		
不明	1	1	0	0	0	0	1	0	0		
外来(他疾患入院)	10	3	1	1	0	1	1	7	1		
被用者本人	1	0	0	0	0	0	0	1	0		
被用者家族	0	0	0	0	0	0	0	0	0		
国保一般	3	1	0	0	0	0	1	2	0		
国保退職本人	0	0	0	0	0	0	0	0	0		
国保退職家族	0	0	0	0	0	0	0	0	0		
後期高齢者	6	2	1	1	0	1	0	4	0		
生活保護法	0	0	0	0	0	0	0	0	1		
その他	0	0	0	0	0	0	0	0	0		
不明	0	0	0	0	0	0	0	0	0		

年27 新登録患者数一登録時総合患者分類コード、受療状況、保険の種類等別(広島県)その2

対象期間 : 平成20(2008)年
出力年月日 : 平成21(2009)年04月19日現在

	活動性結核								肺外結核	(別掲) 潜在性結核感染症	
	総数	肺結核活動性						菌陰性・ その他			活動性
		総数	喀痰	塗抹	陽性	再治療	結核菌陽性				
外来(通院)	88	54	6	6	0	29	19	34	100		
被用者本人	18	10	1	1	0	6	3	8	60		
被用者家族	8	4	0	0	0	1	3	4	19		
国保一般	20	14	3	3	0	7	4	6	17		
国保退職本人	3	2	0	0	0	1	1	1	0		
国保退職家族	0	0	0	0	0	0	0	0	0		
後期高齢者	35	22	2	2	0	12	8	13	1		
生活保護法	3	1	0	0	0	1	0	2	1		
その他	0	0	0	0	0	0	0	0	2		
不明	1	1	0	0	0	1	0	0	0		
治療なし	2	2	1	1	0	1	0	0	0		
被用者本人	1	1	1	1	0	0	0	0	0		
被用者家族	0	0	0	0	0	0	0	0	0		
国保一般	0	0	0	0	0	0	0	0	0		
国保退職本人	0	0	0	0	0	0	0	0	0		
国保退職家族	0	0	0	0	0	0	0	0	0		
後期高齢者	1	1	0	0	0	1	0	0	0		
生活保護法	0	0	0	0	0	0	0	0	0		
その他	0	0	0	0	0	0	0	0	0		
不明	0	0	0	0	0	0	0	0	0		
不明	0	0	0	0	0	0	0	0	0		
被用者本人	0	0	0	0	0	0	0	0	0		
被用者家族	0	0	0	0	0	0	0	0	0		
国保一般	0	0	0	0	0	0	0	0	0		
国保退職本人	0	0	0	0	0	0	0	0	0		
国保退職家族	0	0	0	0	0	0	0	0	0		
後期高齢者	0	0	0	0	0	0	0	0	0		
生活保護法	0	0	0	0	0	0	0	0	0		
その他	0	0	0	0	0	0	0	0	0		
不明	0	0	0	0	0	0	0	0	0		

	活動性結核								(別掲) 潜在性結核感染症
	総数	肺結核活動性						肺外結核 活動性	
		総数	喀痰塗抹陽性		その他の結核菌陽性	菌陰性・その他			
		総数	初回治療	再治療	結核菌陽性	その他		治療中	
果総数	308	238	132	124	8	71	35	70	101
被用者本人	50	40	22	20	2	11	7	10	60
被用者家族	19	15	6	5	1	6	3	4	19
国保一般	59	47	24	24	0	15	8	12	17
国保退職本人	7	6	3	3	0	2	1	1	0
国保退職家族	2	2	0	0	0	1	1	0	0
後期高齢者	159	119	75	70	5	31	13	40	1
生活保護法	6	3	0	0	0	3	0	3	2
その他	4	4	2	2	0	1	1	0	2
不明	2	2	0	0	0	1	1	0	0
37条の2	156	91	9	9	0	50	32	65	101
被用者本人	27	17	3	3	0	8	6	10	60
被用者家族	9	5	0	0	0	2	3	4	19
国保一般	35	23	3	3	0	12	8	12	17
国保退職本人	4	3	0	0	0	2	1	1	0
国保退職家族	1	1	0	0	0	0	1	0	0
後期高齢者	74	39	3	3	0	23	13	35	1
生活保護法	5	2	0	0	0	2	0	3	2
その他	1	1	0	0	0	1	0	0	2
不明	0	0	0	0	0	0	0	0	0
37条	141	139	122	114	8	15	2	2	0
被用者本人	21	21	18	16	2	3	0	0	0
被用者家族	10	10	6	5	1	4	0	0	0
国保一般	24	24	21	21	0	3	0	0	0
国保退職本人	3	3	3	3	0	0	0	0	0
国保退職家族	1	1	0	0	0	1	0	0	0
後期高齢者	77	75	72	67	5	3	0	2	0
生活保護法	1	1	0	0	0	1	0	0	0
その他	3	3	2	2	0	0	1	0	0
不明	1	1	0	0	0	0	1	0	0

	活動性結核								(別掲) 潜在性結核感染症
	総数	肺結核活動性						肺外結核 活動性	
		総数	喀痰塗抹陽性		その他の結核菌陽性	菌陰性・その他			
		総数	初回治療	再治療	結核菌陽性	その他		治療中	
不承認	2	2	0	0	0	1	1	0	0
被用者本人	1	1	0	0	0	0	1	0	0
被用者家族	0	0	0	0	0	0	0	0	0
国保一般	0	0	0	0	0	0	0	0	0
国保退職本人	0	0	0	0	0	0	0	0	0
国保退職家族	0	0	0	0	0	0	0	0	0
後期高齢者	1	1	0	0	0	1	0	0	0
生活保護法	0	0	0	0	0	0	0	0	0
その他	0	0	0	0	0	0	0	0	0
不明	0	0	0	0	0	0	0	0	0
その他適用なし	9	6	1	1	0	5	0	3	0
被用者本人	1	1	1	1	0	0	0	0	0
被用者家族	0	0	0	0	0	0	0	0	0
国保一般	0	0	0	0	0	0	0	0	0
国保退職本人	0	0	0	0	0	0	0	0	0
国保退職家族	0	0	0	0	0	0	0	0	0
後期高齢者	7	4	0	0	0	4	0	3	0
生活保護法	0	0	0	0	0	0	0	0	0
その他	0	0	0	0	0	0	0	0	0
不明	1	1	0	0	0	1	0	0	0

	活動性結核								肺外結核 活動性	(別掲) 潜在性結核 感染症 治療中
	総数	肺結核活動性						菌陰性・ その他		
		総数	喀痰塗抹 総数	陽性 初回治療	陽性 再治療	その他の 結核菌陽性	菌陰性・ その他			
県総数	308	238	132	124	8	71	35	70	101	
日本国籍	289	222	128	120	8	65	29	67	92	
外国国籍 (最近5年以内入国)	13	10	2	2	0	4	4	3	0	
外国国籍 (その他・時期不明)	5	5	2	2	0	2	1	0	9	
不明	1	1	0	0	0	0	1	0	0	
広島市	63	53	32	31	1	16	5	10	19	
日本国籍	58	48	30	29	1	13	5	10	11	
外国国籍 (最近5年以内入国)	2	2	0	0	0	2	0	0	0	
外国国籍 (その他・時期不明)	3	3	2	2	0	1	0	0	8	
不明	0	0	0	0	0	0	0	0	0	
呉市	60	46	25	21	4	20	1	14	26	
日本国籍	58	45	25	21	4	19	1	13	25	
外国国籍 (最近5年以内入国)	2	1	0	0	0	1	0	1	0	
外国国籍 (その他・時期不明)	0	0	0	0	0	0	0	0	1	
不明	0	0	0	0	0	0	0	0	0	
尾三地域	57	45	19	18	1	16	10	12	21	
日本国籍	52	41	18	17	1	15	8	11	21	
外国国籍 (最近5年以内入国)	5	4	1	1	0	1	2	1	0	
外国国籍 (その他・時期不明)	0	0	0	0	0	0	0	0	0	
不明	0	0	0	0	0	0	0	0	0	
芸北地域	9	7	5	5	0	0	2	2	1	
日本国籍	9	7	5	5	0	0	2	2	1	
外国国籍 (最近5年以内入国)	0	0	0	0	0	0	0	0	0	
外国国籍 (その他・時期不明)	0	0	0	0	0	0	0	0	0	
不明	0	0	0	0	0	0	0	0	0	
広島地域	44	32	26	25	1	2	4	12	10	
日本国籍	42	31	25	24	1	2	4	11	10	
外国国籍 (最近5年以内入国)	2	1	1	1	0	0	0	1	0	
外国国籍 (その他・時期不明)	0	0	0	0	0	0	0	0	0	
不明	0	0	0	0	0	0	0	0	0	
呉地域	7	4	2	2	0	2	0	3	0	
日本国籍	7	4	2	2	0	2	0	3	0	
外国国籍 (最近5年以内入国)	0	0	0	0	0	0	0	0	0	
外国国籍 (その他・時期不明)	0	0	0	0	0	0	0	0	0	
不明	0	0	0	0	0	0	0	0	0	

	活動性結核								肺外結核 活動性	(別掲) 潜在性結核 感染症 治療中
	総数	肺結核活動性						菌陰性・ その他		
		総数	喀痰塗抹 総数	陽性 初回治療	陽性 再治療	その他の 結核菌陽性	菌陰性・ その他			
東広島地域	40	30	13	13	0	7	10	10	24	
日本国籍	35	25	13	13	0	6	6	10	24	
外国国籍 (最近5年以内入国)	2	2	0	0	0	0	2	0	0	
外国国籍 (その他・時期不明)	2	2	0	0	0	1	1	0	0	
不明	1	1	0	0	0	0	1	0	0	
福山地域	11	7	2	1	1	3	2	4	0	
日本国籍	11	7	2	1	1	3	2	4	0	
外国国籍 (最近5年以内入国)	0	0	0	0	0	0	0	0	0	
外国国籍 (その他・時期不明)	0	0	0	0	0	0	0	0	0	
不明	0	0	0	0	0	0	0	0	0	
備北地域	17	14	8	8	0	5	1	3	0	
日本国籍	17	14	8	8	0	5	1	3	0	
外国国籍 (最近5年以内入国)	0	0	0	0	0	0	0	0	0	
外国国籍 (その他・時期不明)	0	0	0	0	0	0	0	0	0	
不明	0	0	0	0	0	0	0	0	0	

年230 新登録患者数—登録時総合患者分類コード、国籍コード、市町村別(広島県)その1

対象期間 : 平成20(2008)年
出力年月日 : 平成21(2009)年04月19日現在

	活動性結核									(別掲) 潜在性結核 感染症 治療中
	総数	肺結核活動性							肺外結核 活動性	
		総数	喀痰塗抹陽性			その他の 結核菌陽性	菌陰性・ その他			
			総数	初回治療	再治療		その他			
県総数	308	238	132	124	8	71	35	70	101	
日本国籍	289	222	128	120	8	65	29	67	92	
外国国籍(最近5年以内入国)	13	10	2	2	0	4	4	3	0	
外国国籍(その他・時期不明)	5	5	2	2	0	2	1	0	9	
不明	1	1	0	0	0	0	1	0	0	
呉市	60	46	25	21	4	20	1	14	26	
日本国籍	58	45	25	21	4	19	1	13	25	
外国国籍(最近5年以内入国)	2	1	0	0	0	1	0	1	0	
外国国籍(その他・時期不明)	0	0	0	0	0	0	0	0	1	
不明	0	0	0	0	0	0	0	0	0	
竹原市	9	9	5	5	0	2	2	0	4	
日本国籍	9	9	5	5	0	2	2	0	4	
外国国籍(最近5年以内入国)	0	0	0	0	0	0	0	0	0	
外国国籍(その他・時期不明)	0	0	0	0	0	0	0	0	0	
不明	0	0	0	0	0	0	0	0	0	
三原市	20	14	6	6	0	7	1	6	4	
日本国籍	19	14	6	6	0	7	1	5	4	
外国国籍(最近5年以内入国)	1	0	0	0	0	0	0	1	0	
外国国籍(その他・時期不明)	0	0	0	0	0	0	0	0	0	
不明	0	0	0	0	0	0	0	0	0	
尾道市	36	30	12	11	1	9	9	6	17	
日本国籍	32	26	11	10	1	8	7	6	17	
外国国籍(最近5年以内入国)	4	4	1	1	0	1	2	0	0	
外国国籍(その他・時期不明)	0	0	0	0	0	0	0	0	0	
不明	0	0	0	0	0	0	0	0	0	
福山市	63	53	32	31	1	16	5	10	19	
日本国籍	58	48	30	29	1	13	5	10	11	
外国国籍(最近5年以内入国)	2	2	0	0	0	2	0	0	0	
外国国籍(その他・時期不明)	3	3	2	2	0	1	0	0	8	
不明	0	0	0	0	0	0	0	0	0	
府中市	9	6	2	1	1	3	1	3	0	
日本国籍	9	6	2	1	1	3	1	3	0	
外国国籍(最近5年以内入国)	0	0	0	0	0	0	0	0	0	
外国国籍(その他・時期不明)	0	0	0	0	0	0	0	0	0	
不明	0	0	0	0	0	0	0	0	0	

年230 新登録患者数—登録時総合患者分類コード、国籍コード、市町村別(広島県)その2

対象期間 : 平成20(2008)年
出力年月日 : 平成21(2009)年04月19日現在

	活動性結核									(別掲) 潜在性結核 感染症 治療中
	総数	肺結核活動性							肺外結核 活動性	
		総数	喀痰塗抹陽性			その他の 結核菌陽性	菌陰性・ その他			
			総数	初回治療	再治療		その他			
三次市	12	9	5	5	0	3	1	3	0	
日本国籍	12	9	5	5	0	3	1	3	0	
外国国籍(最近5年以内入国)	0	0	0	0	0	0	0	0	0	
外国国籍(その他・時期不明)	0	0	0	0	0	0	0	0	0	
不明	0	0	0	0	0	0	0	0	0	
庄原市	5	5	3	3	0	2	0	0	0	
日本国籍	5	5	3	3	0	2	0	0	0	
外国国籍(最近5年以内入国)	0	0	0	0	0	0	0	0	0	
外国国籍(その他・時期不明)	0	0	0	0	0	0	0	0	0	
不明	0	0	0	0	0	0	0	0	0	
大竹市	7	6	6	5	1	0	0	1	0	
日本国籍	7	6	6	5	1	0	0	1	0	
外国国籍(最近5年以内入国)	0	0	0	0	0	0	0	0	0	
外国国籍(その他・時期不明)	0	0	0	0	0	0	0	0	0	
不明	0	0	0	0	0	0	0	0	0	
東広島市	28	19	7	7	0	5	7	9	6	
日本国籍	23	14	7	7	0	4	3	9	6	
外国国籍(最近5年以内入国)	2	2	0	0	0	0	2	0	0	
外国国籍(その他・時期不明)	2	2	0	0	0	1	1	0	0	
不明	1	1	0	0	0	0	1	0	0	
廿日市市	20	13	8	8	0	2	3	7	8	
日本国籍	18	12	7	7	0	2	3	6	8	
外国国籍(最近5年以内入国)	2	1	1	1	0	0	0	1	0	
外国国籍(その他・時期不明)	0	0	0	0	0	0	0	0	0	
不明	0	0	0	0	0	0	0	0	0	
安芸高田市	6	4	3	3	0	0	1	2	1	
日本国籍	6	4	3	3	0	0	1	2	1	
外国国籍(最近5年以内入国)	0	0	0	0	0	0	0	0	0	
外国国籍(その他・時期不明)	0	0	0	0	0	0	0	0	0	
不明	0	0	0	0	0	0	0	0	0	
江田島市	7	4	2	2	0	2	0	3	0	
日本国籍	7	4	2	2	0	2	0	3	0	
外国国籍(最近5年以内入国)	0	0	0	0	0	0	0	0	0	
外国国籍(その他・時期不明)	0	0	0	0	0	0	0	0	0	
不明	0	0	0	0	0	0	0	0	0	

年230 新登録患者数—登録時総合患者分類コード、国籍コード、市町村別(広島県)その3

対象期間 : 平成20(2008)年
出力年月日 : 平成21(2009)年04月19日現在

	活動性結核								肺外結核 活動性	(別掲) 潜在性結核 感染症 治療中
	総数	肺結核活動性						菌陰性・ その他		
		総数	喀痰塗抹 総数	陽性 初回治療	陽性 再治療	その他の 結核菌陽性	菌陰性・ その他			
安芸郡府中町	8	6	6	6	0	0	0	0	2	0
日本国籍	8	6	6	6	0	0	0	0	2	0
外国国籍(最近5年以内入国)	0	0	0	0	0	0	0	0	0	0
外国国籍(その他・時期不明)	0	0	0	0	0	0	0	0	0	0
不明	0	0	0	0	0	0	0	0	0	0
安芸郡海田町	6	5	5	5	0	0	0	0	1	1
日本国籍	6	5	5	5	0	0	0	0	1	1
外国国籍(最近5年以内入国)	0	0	0	0	0	0	0	0	0	0
外国国籍(その他・時期不明)	0	0	0	0	0	0	0	0	0	0
不明	0	0	0	0	0	0	0	0	0	0
安芸郡熊野町	2	1	1	1	0	0	0	0	1	1
日本国籍	2	1	1	1	0	0	0	0	1	1
外国国籍(最近5年以内入国)	0	0	0	0	0	0	0	0	0	0
外国国籍(その他・時期不明)	0	0	0	0	0	0	0	0	0	0
不明	0	0	0	0	0	0	0	0	0	0
安芸郡坂町	1	1	0	0	0	0	0	1	0	0
日本国籍	1	1	0	0	0	0	0	1	0	0
外国国籍(最近5年以内入国)	0	0	0	0	0	0	0	0	0	0
外国国籍(その他・時期不明)	0	0	0	0	0	0	0	0	0	0
不明	0	0	0	0	0	0	0	0	0	0
山県郡安芸太田町	0	0	0	0	0	0	0	0	0	0
日本国籍	0	0	0	0	0	0	0	0	0	0
外国国籍(最近5年以内入国)	0	0	0	0	0	0	0	0	0	0
外国国籍(その他・時期不明)	0	0	0	0	0	0	0	0	0	0
不明	0	0	0	0	0	0	0	0	0	0
山県郡北広島町	3	3	2	2	0	0	0	1	0	0
日本国籍	3	3	2	2	0	0	0	1	0	0
外国国籍(最近5年以内入国)	0	0	0	0	0	0	0	0	0	0
外国国籍(その他・時期不明)	0	0	0	0	0	0	0	0	0	0
不明	0	0	0	0	0	0	0	0	0	0
豊田郡大崎上島町	3	2	1	1	0	0	0	1	1	14
日本国籍	3	2	1	1	0	0	0	1	1	14
外国国籍(最近5年以内入国)	0	0	0	0	0	0	0	0	0	0
外国国籍(その他・時期不明)	0	0	0	0	0	0	0	0	0	0
不明	0	0	0	0	0	0	0	0	0	0

年230 新登録患者数—登録時総合患者分類コード、国籍コード、市町村別(広島県)その4

対象期間 : 平成20(2008)年
出力年月日 : 平成21(2009)年04月19日現在

	活動性結核								肺外結核 活動性	(別掲) 潜在性結核 感染症 治療中
	総数	肺結核活動性						菌陰性・ その他		
		総数	喀痰塗抹 総数	陽性 初回治療	陽性 再治療	その他の 結核菌陽性	菌陰性・ その他			
世羅郡世羅町	1	1	1	1	0	0	0	0	0	
日本国籍	1	1	1	1	0	0	0	0	0	
外国国籍(最近5年以内入国)	0	0	0	0	0	0	0	0	0	
外国国籍(その他・時期不明)	0	0	0	0	0	0	0	0	0	
不明	0	0	0	0	0	0	0	0	0	
神石郡神石高原町	2	1	0	0	0	0	0	1	1	
日本国籍	2	1	0	0	0	0	0	1	1	
外国国籍(最近5年以内入国)	0	0	0	0	0	0	0	0	0	
外国国籍(その他・時期不明)	0	0	0	0	0	0	0	0	0	
不明	0	0	0	0	0	0	0	0	0	

年231 年末時登録者数一年末時総合患者分類コード、性、年齢階級、保健所別(広島県)その1

対象期間 : 平成20(2008)年
出力年月日 : 平成21(2009)年04月19日現在

	登録者 総数	活動性結核								肺外結核 活動性	不活動性 結核	活動性 不明	(別掲) 潜在性結核感染症	
		総数	肺結核活動性					登録時 その他の 結核菌陽性 その他	登録時 菌陰性・ その他				治療中	観察中
			総数	登録時			結核菌陽性 その他							
				総数	初回治療	再治療								
果 総 数	693	272	210	109	100	9	68	33	62	212	209	80	19	
男	414	164	132	68	60	8	44	20	32	119	131	39	12	
女	279	108	78	41	40	1	24	13	30	93	78	41	7	
0~4 歳	3	3	2	0	0	0	1	1	1	0	0	6	1	
男	2	2	1	0	0	0	0	1	1	0	0	2	0	
女	1	1	1	0	0	0	1	0	0	0	0	4	1	
5~9	1	0	0	0	0	0	0	0	0	1	0	5	1	
男	1	0	0	0	0	0	0	0	0	1	0	3	0	
女	0	0	0	0	0	0	0	0	0	0	0	2	1	
10~14	1	1	1	0	0	0	0	1	0	0	0	4	1	
男	0	0	0	0	0	0	0	0	0	0	0	2	1	
女	1	1	1	0	0	0	0	1	0	0	0	2	0	
15~19	3	1	1	0	0	0	1	0	0	0	2	2	2	
男	1	0	0	0	0	0	0	0	0	0	1	2	2	
女	2	1	1	0	0	0	1	0	0	0	1	0	0	
20~24	16	5	5	1	1	0	2	2	0	6	5	8	1	
男	6	1	1	0	0	0	0	1	0	3	2	5	1	
女	10	4	4	1	1	0	2	1	0	3	3	3	0	
25~29	29	8	8	3	3	0	2	3	0	7	14	9	6	
男	13	4	4	0	0	0	1	3	0	2	7	7	4	
女	16	4	4	3	3	0	1	0	0	5	7	2	2	
30~34	31	11	9	3	2	1	3	3	2	9	11	9	3	
男	15	6	6	3	2	1	1	2	0	3	6	5	1	
女	16	5	3	0	0	0	2	1	2	6	5	4	2	
35~39	34	12	10	9	9	0	1	0	2	11	11	9	1	
男	17	7	7	6	6	0	1	0	0	5	5	2	1	
女	17	5	3	3	3	0	0	0	2	6	6	7	0	
40~44	28	8	5	4	4	0	0	1	3	9	11	10	1	
男	18	5	4	4	4	0	0	0	1	6	7	2	1	
女	10	3	1	0	0	0	0	1	2	3	4	8	0	

年231 年末時登録者数一年末時総合患者分類コード、性、年齢階級、保健所別(広島県)その2

対象期間 : 平成20(2008)年
出力年月日 : 平成21(2009)年04月19日現在

	登録者 総数	活動性結核								肺外結核 活動性	不活動性 結核	活動性 不明	(別掲) 潜在性結核感染症	
		総数	肺結核活動性					登録時 その他の 結核菌陽性 その他	登録時 菌陰性・ その他				治療中	観察中
			総数	登録時			結核菌陽性 その他							
				総数	初回治療	再治療								
45~49	14	2	2	1	1	0	1	0	0	5	7	9	1	
男	9	2	2	1	1	0	1	0	0	2	5	4	0	
女	5	0	0	0	0	0	0	0	0	3	2	5	1	
50~54	24	5	5	2	2	0	3	0	0	4	15	3	1	
男	17	4	4	2	2	0	2	0	0	3	10	2	1	
女	7	1	1	0	0	0	1	0	0	1	5	1	0	
55~59	44	14	13	7	6	1	4	2	1	12	18	3	0	
男	34	12	11	6	5	1	3	2	1	8	14	2	0	
女	10	2	2	1	1	0	1	0	0	4	4	1	0	
60~64	51	20	16	5	5	0	8	3	4	19	12	1	0	
男	35	10	7	1	1	0	5	1	3	15	10	1	0	
女	16	10	9	4	4	0	3	2	1	4	2	0	0	
65~69	37	19	14	8	7	1	4	2	5	12	6	0	0	
男	24	11	10	5	4	1	4	1	1	7	6	0	0	
女	13	8	4	3	3	0	0	1	4	5	0	0	0	
70~74	61	23	14	9	8	1	3	2	9	22	16	1	0	
男	40	16	9	6	6	0	2	1	7	12	12	0	0	
女	21	7	5	3	2	1	1	1	2	10	4	1	0	
75~79	95	39	27	15	14	1	9	3	12	33	23	1	0	
男	56	20	16	8	7	1	6	2	4	20	16	0	0	
女	39	19	11	7	7	0	3	1	8	13	7	1	0	
80~84	106	47	35	23	21	2	9	3	12	35	24	0	0	
男	58	29	22	16	14	2	5	1	7	16	13	0	0	
女	48	18	13	7	7	0	4	2	5	19	11	0	0	
85~89	73	37	32	13	11	2	13	6	5	16	20	0	0	
男	43	25	20	7	5	2	9	4	5	8	10	0	0	
女	30	12	12	6	6	0	4	2	0	8	10	0	0	
90歳以上	42	17	11	6	6	0	4	1	6	11	14	0	0	
男	25	10	8	3	3	0	4	1	2	8	7	0	0	
女	17	7	3	3	3	0	0	0	4	3	7	0	0	

年231 年末時登録者数一年末時総合患者分類コード、性、年齢階級、保健所別(広島県)その3

対象期間 : 平成20(2008)年
出力年月日 : 平成21(2009)年04月19日現在

	登録者 総数	活動性結核									不活動性 結核	活動性 不明	(別掲) 潜在性結核感染症	
		総数	肺結核活動性						肺外結核 活動性	治療中			観察中	
			総数	登録時 喀痰塗抹陽性			登録時 その他の 結核菌陽性	登録時 菌陰性・ その他						
				総数	初回治療	再治療								
福山市	172	63	53	28	27	1	19	6	10	56	53	11	11	
男	104	39	31	16	15	1	10	5	8	32	33	7	9	
女	68	24	22	12	12	0	9	1	2	24	20	4	2	
0~4歳	0	0	0	0	0	0	0	0	0	0	0	0	0	
男	0	0	0	0	0	0	0	0	0	0	0	0	0	
女	0	0	0	0	0	0	0	0	0	0	0	0	0	
5~9歳	0	0	0	0	0	0	0	0	0	0	0	0	0	
男	0	0	0	0	0	0	0	0	0	0	0	0	0	
女	0	0	0	0	0	0	0	0	0	0	0	0	0	
10~14歳	0	0	0	0	0	0	0	0	0	0	0	2	0	
男	0	0	0	0	0	0	0	0	0	0	0	1	0	
女	0	0	0	0	0	0	0	0	0	0	0	1	0	
15~19歳	0	0	0	0	0	0	0	0	0	0	0	0	0	
男	0	0	0	0	0	0	0	0	0	0	0	0	0	
女	0	0	0	0	0	0	0	0	0	0	0	0	0	
20~24歳	6	2	2	1	1	0	1	0	0	3	1	1	1	
男	1	0	0	0	0	0	0	0	0	1	0	1	1	
女	5	2	2	1	1	0	1	0	0	2	1	0	0	
25~29歳	5	2	2	2	2	0	0	0	0	1	2	3	5	
男	2	0	0	0	0	0	0	0	0	0	2	3	4	
女	3	2	2	2	2	0	0	0	0	1	0	0	1	
30~34歳	5	2	2	1	1	0	0	1	0	1	2	0	2	
男	4	2	2	1	1	0	0	1	0	1	1	0	1	
女	1	0	0	0	0	0	0	0	0	0	1	0	1	
35~39歳	7	2	2	2	2	0	0	0	0	1	4	0	1	
男	3	1	1	1	1	0	0	0	0	0	2	0	1	
女	4	1	1	1	1	0	0	0	0	1	2	0	0	
40~44歳	9	2	1	1	1	0	0	0	1	4	3	1	1	
男	3	1	1	1	1	0	0	0	0	1	1	1	1	
女	6	1	0	0	0	0	0	0	1	3	2	0	0	

年231 年末時登録者数一年末時総合患者分類コード、性、年齢階級、保健所別(広島県)その4

対象期間 : 平成20(2008)年
出力年月日 : 平成21(2009)年04月19日現在

	登録者 総数	活動性結核									不活動性 結核	活動性 不明	(別掲) 潜在性結核感染症	
		総数	肺結核活動性						肺外結核 活動性	治療中			観察中	
			総数	登録時 喀痰塗抹陽性			登録時 その他の 結核菌陽性	登録時 菌陰性・ その他						
				総数	初回治療	再治療								
45~49歳	5	1	1	0	0	0	1	0	0	2	2	3	0	
男	2	1	1	0	0	0	1	0	0	1	0	1	0	
女	3	0	0	0	0	0	0	0	0	1	2	2	0	
50~54歳	8	4	4	2	2	0	2	0	0	1	3	1	1	
男	4	3	3	2	2	0	1	0	0	0	1	0	1	
女	4	1	1	0	0	0	1	0	0	1	2	1	0	
55~59歳	14	3	3	2	2	0	0	1	0	4	7	0	0	
男	12	2	2	1	1	0	0	1	0	4	6	0	0	
女	2	1	1	1	1	0	0	0	0	0	1	0	0	
60~64歳	15	7	4	1	1	0	3	0	3	5	3	0	0	
男	13	5	2	1	1	0	1	0	3	5	3	0	0	
女	2	2	2	0	0	0	2	0	0	0	0	0	0	
65~69歳	6	1	1	1	1	0	0	0	0	4	1	0	0	
男	4	0	0	0	0	0	0	0	0	3	1	0	0	
女	2	1	1	1	1	0	0	0	0	1	0	0	0	
70~74歳	13	3	1	1	1	0	0	0	2	5	5	0	0	
男	11	3	1	1	1	0	0	0	2	3	5	0	0	
女	2	0	0	0	0	0	0	0	0	2	0	0	0	
75~79歳	19	8	7	2	2	0	5	0	1	7	4	0	0	
男	12	4	3	1	1	0	2	0	1	4	4	0	0	
女	7	4	4	1	1	0	3	0	0	3	0	0	0	
80~84歳	24	6	6	5	4	1	1	0	0	10	8	0	0	
男	14	5	5	4	3	1	1	0	0	5	4	0	0	
女	10	1	1	1	1	0	0	0	0	5	4	0	0	
85~89歳	23	15	14	5	5	0	6	3	1	4	4	0	0	
男	13	9	8	2	2	0	4	2	1	2	2	0	0	
女	10	6	6	3	3	0	2	1	0	2	2	0	0	
90歳以上	13	5	3	2	2	0	0	1	2	4	4	0	0	
男	6	3	2	1	1	0	0	1	1	2	1	0	0	
女	7	2	1	1	1	0	0	0	1	2	3	0	0	

	登録者 総数	活動性結核										(別掲) 潜在性結核感染症	
		総数	肺結核活動性						肺外結核 活動性	不活動性 結核	活動性 不明	治療中	観察中
			総数	登録時 喀痰塗抹陽性			登録時 その他の 結核菌陽性						
				総数	初回治療	再治療	結核菌陽性	その他					
呉市	149	65	47	21	19	2	25	1	18	20	64	23	2
男女	101 48	45 20	34 13	16 5	14 5	2 0	17 8	1 0	11 7	12 8	44 20	13 10	1 1
0~4歳	2	2	2	0	0	0	1	1	0	0	0	3	0
男女	1 1	1 1	1 1	0 0	0 0	0 0	0 1	1 0	0 0	0 0	0 0	1 2	0 0
5~9歳	0	0	0	0	0	0	0	0	0	0	0	1	1
男女	0 0	0 0	0 0	0 0	0 0	0 0	0 0	0 0	0 0	0 0	0 0	1 0	0 1
10~14歳	0	0	0	0	0	0	0	0	0	0	0	0	0
男女	0 0	0 0	0 0	0 0	0 0	0 0	0 0	0 0	0 0	0 0	0 0	0 0	0 0
15~19歳	1	1	1	0	0	0	1	0	0	0	0	0	1
男女	0 1	0 1	0 1	0 0	0 0	0 0	0 1	0 0	0 0	0 0	0 0	0 0	1 0
20~24歳	2	1	1	0	0	0	1	0	0	0	1	3	0
男女	1 1	0 1	0 1	0 0	0 0	0 0	0 1	0 0	0 0	0 0	1 0	3 0	0 0
25~29歳	5	1	1	0	0	0	1	0	0	0	4	3	0
男女	1 4	0 1	0 1	0 0	0 0	0 0	0 1	0 0	0 0	0 0	1 3	3 0	0 0
30~34歳	6	2	2	1	1	0	1	0	0	0	4	3	0
男女	3 3	1 1	1 1	1 0	1 0	0 0	0 1	0 0	0 0	0 0	2 2	2 1	0 0
35~39歳	6	4	3	2	2	0	1	0	1	0	2	2	0
男女	4 2	3 1	3 0	2 0	2 0	0 0	1 0	0 0	0 1	0 0	1 1	1 1	0 0
40~44歳	6	2	0	0	0	0	0	0	2	1	3	4	0
男女	5 1	1 1	0 0	0 0	0 0	0 0	0 0	0 0	1 1	1 0	3 0	4 0	0 0

	登録者 総数	活動性結核										(別掲) 潜在性結核感染症	
		総数	肺結核活動性						肺外結核 活動性	不活動性 結核	活動性 不明	治療中	観察中
			総数	登録時 喀痰塗抹陽性			登録時 その他の 結核菌陽性						
				総数	初回治療	再治療	結核菌陽性	その他					
45~49歳	5	1	1	1	1	0	0	0	0	2	2	2	0
男女	4 1	1 0	1 0	1 0	1 0	0 0	0 0	0 0	0 0	1 1	2 0	1 1	0 0
50~54歳	3	0	0	0	0	0	0	0	0	0	3	0	0
男女	3 0	0 0	0 0	0 0	0 0	0 0	0 0	0 0	0 0	0 0	3 0	0 0	0 0
55~59歳	12	6	5	2	1	1	3	0	1	1	5	0	0
男女	9 3	6 0	5 0	2 0	1 0	1 0	3 0	0 0	1 0	0 1	3 2	0 0	0 0
60~64歳	8	4	4	1	1	0	3	0	0	1	3	1	0
男女	6 2	2 2	2 2	0 1	0 1	0 0	2 1	0 0	0 0	1 0	3 0	1 0	0 0
65~69歳	10	5	3	2	2	0	1	0	2	1	4	0	0
男女	8 2	4 1	3 0	2 0	2 0	0 0	1 0	0 0	1 1	0 0	4 0	0 0	0 0
70~74歳	13	6	2	0	0	0	2	0	4	1	6	0	0
男女	8 5	4 2	2 0	0 0	0 0	0 0	2 0	0 0	2 2	0 1	4 2	0 0	0 0
75~79歳	27	12	10	6	5	1	4	0	2	5	10	1	0
男女	20 7	9 3	8 2	4 2	3 2	1 0	4 0	0 0	1 1	3 2	8 2	0 1	0 0
80~84歳	18	9	7	4	4	0	3	0	2	4	5	0	0
男女	10 8	6 4	3 4	2 2	2 2	0 0	1 2	0 0	2 0	3 1	2 3	0 0	0 0
85~89歳	17	7	5	2	2	0	3	0	2	2	8	0	0
男女	13 4	7 0	5 0	2 0	2 0	0 0	3 0	0 0	2 0	1 1	5 3	0 0	0 0
90歳以上	8	2	0	0	0	0	0	0	2	2	4	0	0
男女	5 3	1 1	0 0	0 0	0 0	0 0	0 0	0 0	1 1	2 0	2 0	0 0	0 0

	登録者 総数	活動性結核								肺外結核 活動性	不活動性 結核	活動性 不明	(別掲) 潜在性結核感染症	
		総数	肺結核活動性						登録時 菌陰性・ その他				治療中	観察中
			総数	登録時			結核菌陽性 その他							
				総数	初回治療	再治療								
尾三地域	95	50	39	17	13	4	13	9	11	15	30	11	3	
男女	52 43	30 20	25 14	9 8	6 7	3 1	10 3	6 3	5 6	5 10	17 13	2 9	1 2	
0~4歳	0	0	0	0	0	0	0	0	0	0	0	0	0	
男女	0 0	0 0	0 0	0 0	0 0	0 0	0 0	0 0	0 0	0 0	0 0	0 0	0 0	
5~9歳	0	0	0	0	0	0	0	0	0	0	0	1	0	
男女	0 0	0 0	0 0	0 0	0 0	0 0	0 0	0 0	0 0	0 0	0 0	1 0	0 0	
10~14歳	0	0	0	0	0	0	0	0	0	0	0	0	1	
男女	0 0	0 0	0 0	0 0	0 0	0 0	0 0	0 0	0 0	0 0	0 0	0 0	1 0	
15~19歳	1	0	0	0	0	0	0	0	0	0	1	0	0	
男女	0 1	0 0	0 0	0 0	0 0	0 0	0 0	0 0	0 0	0 0	1 0	0 0	0 0	
20~24歳	0	0	0	0	0	0	0	0	0	0	0	2	0	
男女	0 0	0 0	0 0	0 0	0 0	0 0	0 0	0 0	0 0	0 0	0 0	2 0	0 0	
25~29歳	10	3	3	1	1	0	1	1	0	2	5	1	1	
男女	4 6	2 1	2 1	0 1	0 1	0 0	1 0	1 0	0 0	0 2	2 3	0 1	0 1	
30~34歳	7	2	2	0	0	0	2	0	0	2	3	1	0	
男女	3 4	1 1	1 1	0 0	0 0	0 0	1 1	0 0	0 0	1 1	1 2	1 0	0 0	
35~39歳	1	0	0	0	0	0	0	0	0	0	1	4	0	
男女	1 0	0 0	0 0	0 0	0 0	0 0	0 0	0 0	0 0	0 0	1 0	4 0	0 0	
40~44歳	1	0	0	0	0	0	0	0	0	0	1	2	0	
男女	0 1	0 0	0 0	0 0	0 0	0 0	0 0	0 0	0 0	0 0	0 1	2 0	0 0	

	登録者 総数	活動性結核								肺外結核 活動性	不活動性 結核	活動性 不明	(別掲) 潜在性結核感染症	
		総数	肺結核活動性						登録時 菌陰性・ その他				治療中	観察中
			総数	登録時			結核菌陽性 その他							
				総数	初回治療	再治療								
45~49歳	1	0	0	0	0	0	0	0	0	0	1	0	1	
男女	1 0	0 0	0 0	0 0	0 0	0 0	0 0	0 0	0 0	0 0	1 0	0 0	0 1	
50~54歳	4	1	1	0	0	0	1	0	0	1	2	0	0	
男女	4 0	1 0	1 0	0 0	0 0	0 0	1 0	0 0	0 0	1 0	2 0	0 0	0 0	
55~59歳	3	1	1	1	1	0	0	0	0	2	0	0	0	
男女	2 1	1 0	1 0	1 0	1 0	0 0	0 0	0 0	0 0	1 1	0 0	0 0	0 0	
60~64歳	6	4	4	2	2	0	1	1	0	0	2	0	0	
男女	2 4	1 3	1 3	0 2	0 2	0 0	1 0	0 1	0 0	0 0	1 1	0 0	0 0	
65~69歳	8	7	6	2	1	1	2	2	1	0	1	0	0	
男女	5 3	4 3	4 2	1 1	0 1	1 0	2 0	1 1	0 1	0 0	1 0	0 0	0 0	
70~74歳	6	5	2	2	1	1	0	0	3	1	0	0	0	
男女	4 2	3 2	0 2	0 2	0 1	0 1	0 0	0 0	3 0	1 0	0 0	0 0	0 0	
75~79歳	12	6	3	2	2	0	0	1	3	3	3	0	0	
男女	6 6	3 3	2 1	1 1	1 1	0 0	0 0	1 0	1 2	1 2	2 1	0 0	0 0	
80~84歳	16	8	5	3	2	1	1	1	3	3	5	0	0	
男女	10 6	5 3	4 1	3 0	2 0	1 0	0 1	0 0	1 2	0 3	5 0	0 0	0 0	
85~89歳	14	9	9	3	2	1	3	3	0	1	4	0	0	
男女	7 7	6 3	6 3	2 1	1 1	1 0	2 1	2 1	0 0	0 1	1 3	0 0	0 0	
90歳以上	5	4	3	1	1	0	2	0	1	0	1	0	0	
男女	3 2	3 1	3 0	1 0	1 0	0 0	2 0	0 0	0 1	0 0	0 1	0 0	0 0	

	登録者 総数	活動性結核										(別掲) 潜在性結核感染症	
		総数	肺結核活動性						肺外結核 活動性	不活動性 結核	活動性 不明		
			総数	登録時			登録時 菌陰性・ その他						
				喀痰塗抹 総数	陽性 初回治療	再治療							
芸北地域	18	6	5	4	4	0	0	1	1	8	4	1	0
男女	12	5	5	4	4	0	0	1	0	6	1	0	0
0~4歳	0	0	0	0	0	0	0	0	0	0	0	0	0
男女	0	0	0	0	0	0	0	0	0	0	0	0	0
5~9歳	0	0	0	0	0	0	0	0	0	0	0	0	0
男女	0	0	0	0	0	0	0	0	0	0	0	0	0
10~14歳	0	0	0	0	0	0	0	0	0	0	0	0	0
男女	0	0	0	0	0	0	0	0	0	0	0	0	0
15~19歳	0	0	0	0	0	0	0	0	0	0	0	0	0
男女	0	0	0	0	0	0	0	0	0	0	0	0	0
20~24歳	0	0	0	0	0	0	0	0	0	0	0	1	0
男女	0	0	0	0	0	0	0	0	0	0	0	0	0
25~29歳	0	0	0	0	0	0	0	0	0	0	0	0	0
男女	0	0	0	0	0	0	0	0	0	0	0	0	0
30~34歳	1	1	0	0	0	0	0	0	1	0	0	0	0
男女	0	0	0	0	0	0	0	0	0	0	0	0	0
35~39歳	0	0	0	0	0	0	0	0	0	0	0	0	0
男女	0	0	0	0	0	0	0	0	0	0	0	0	0
40~44歳	0	0	0	0	0	0	0	0	0	0	0	0	0
男女	0	0	0	0	0	0	0	0	0	0	0	0	0

	登録者 総数	活動性結核										(別掲) 潜在性結核感染症	
		総数	肺結核活動性						肺外結核 活動性	不活動性 結核	活動性 不明		
			総数	登録時			登録時 菌陰性・ その他						
				喀痰塗抹 総数	陽性 初回治療	再治療							
45~49歳	0	0	0	0	0	0	0	0	0	0	0	0	0
男女	0	0	0	0	0	0	0	0	0	0	0	0	0
50~54歳	0	0	0	0	0	0	0	0	0	0	0	0	0
男女	0	0	0	0	0	0	0	0	0	0	0	0	0
55~59歳	0	0	0	0	0	0	0	0	0	0	0	0	0
男女	0	0	0	0	0	0	0	0	0	0	0	0	0
60~64歳	2	1	1	0	0	0	0	1	0	0	1	0	0
男女	1	1	1	0	0	0	0	1	0	0	0	0	0
65~69歳	2	1	1	1	1	0	0	0	0	1	0	0	0
男女	2	1	1	1	1	0	0	0	0	1	0	0	0
70~74歳	4	0	0	0	0	0	0	0	0	3	1	0	0
男女	3	0	0	0	0	0	0	0	0	2	1	0	0
75~79歳	3	1	1	1	1	0	0	0	0	2	0	0	0
男女	3	1	1	1	1	0	0	0	0	2	0	0	0
80~84歳	3	1	1	1	1	0	0	0	0	1	1	0	0
男女	2	1	1	1	1	0	0	0	0	1	0	0	0
85~89歳	2	0	0	0	0	0	0	0	0	1	1	0	0
男女	0	0	0	0	0	0	0	0	0	0	0	0	0
90歳以上	1	1	1	1	1	0	0	0	0	0	0	0	0
男女	1	1	1	1	1	0	0	0	0	0	0	0	0

年231 年末時登録者数一年末時総合患者分類コード、性、年齢階級、保健所別(広島県)その11

対象期間 : 平成20(2008)年
出力年月日 : 平成21(2009)年04月19日現在

	登録者 総数	活動性結核									不活動性 結核	活動性 不明	(別掲) 潜在性結核感染症	
		総数	肺結核活動性						肺外結核 活動性	治療中			観察中	
			総数	登録時			登録時 結核菌陽性	登録時 菌陰性・ その他						
				総数	初回治療	再治療								
広島地域	105	35	26	20	19	1	1	5	9	38	32	13	2	
男女	63 42	20 15	17 9	13 7	12 7	1 0	1 0	3 2	3 6	21 17	22 10	8 5	1 1	
0~4歳	0	0	0	0	0	0	0	0	0	0	0	2	1	
男女	0 0	0 0	0 0	0 0	0 0	0 0	0 0	0 0	0 0	0 0	0 0	1 1	0 0	
5~9歳	0	0	0	0	0	0	0	0	0	0	0	2	0	
男女	0 0	0 0	0 0	0 0	0 0	0 0	0 0	0 0	0 0	0 0	0 0	0 2	0 0	
10~14歳	0	0	0	0	0	0	0	0	0	0	0	0	0	
男女	0 0	0 0	0 0	0 0	0 0	0 0	0 0	0 0	0 0	0 0	0 0	0 0	0 0	
15~19歳	1	0	0	0	0	0	0	0	0	0	1	1	1	
男女	1 0	0 0	0 0	0 0	0 0	0 0	0 0	0 0	0 0	0 0	0 0	1 0	1 0	
20~24歳	6	1	1	0	0	0	0	0	1	2	3	1	0	
男女	4 2	1 0	1 0	0 0	0 0	0 0	0 0	0 0	1 0	2 0	3 2	1 0	0 0	
25~29歳	4	0	0	0	0	0	0	0	0	2	2	0	0	
男女	3 1	0 0	0 0	0 0	0 0	0 0	0 0	0 0	0 0	1 1	2 0	0 0	0 0	
30~34歳	4	2	1	0	0	0	0	0	1	1	1	2	0	
男女	2 2	1 1	1 0	0 0	0 0	0 0	0 0	0 0	1 0	0 1	1 0	1 1	0 0	
35~39歳	11	5	4	4	4	0	0	0	1	4	2	0	0	
男女	6 5	3 2	3 1	3 1	3 1	0 0	0 0	0 0	0 1	2 2	1 1	0 0	0 0	
40~44歳	4	1	1	1	1	0	0	0	0	3	0	1	0	
男女	4 0	1 0	1 0	1 0	1 0	0 0	0 0	0 0	0 0	3 0	0 0	1 0	0 0	

年231 年末時登録者数一年末時総合患者分類コード、性、年齢階級、保健所別(広島県)その12

対象期間 : 平成20(2008)年
出力年月日 : 平成21(2009)年04月19日現在

	登録者 総数	活動性結核									不活動性 結核	活動性 不明	(別掲) 潜在性結核感染症	
		総数	肺結核活動性						肺外結核 活動性	治療中			観察中	
			総数	登録時			登録時 結核菌陽性	登録時 菌陰性・ その他						
				総数	初回治療	再治療								
45~49歳	2	0	0	0	0	0	0	0	0	1	1	2	0	
男女	1 1	0 0	0 0	0 0	0 0	0 0	0 0	0 0	0 0	0 1	1 0	1 1	0 0	
50~54歳	7	0	0	0	0	0	0	0	0	1	6	1	0	
男女	5 2	0 0	0 0	0 0	0 0	0 0	0 0	0 0	0 0	1 0	4 2	1 0	0 0	
55~59歳	11	2	2	2	2	0	0	0	0	5	4	1	0	
男女	8 3	2 0	2 0	2 0	2 0	0 0	0 0	0 0	0 0	3 2	3 1	1 0	0 0	
60~64歳	7	2	2	0	0	0	1	1	0	3	2	0	0	
男女	4 3	1 1	1 1	0 0	0 0	0 0	1 0	1 0	0 0	1 2	2 0	0 0	0 0	
65~69歳	5	3	2	2	2	0	0	0	1	2	0	0	0	
男女	1 4	1 2	1 1	1 1	1 1	0 0	0 0	0 0	0 1	0 2	0 0	0 0	0 0	
70~74歳	12	3	3	3	3	0	0	0	0	6	3	0	0	
男女	7 5	2 1	2 1	2 1	2 1	0 0	0 0	0 0	0 0	3 3	2 1	0 0	0 0	
75~79歳	10	5	2	0	0	0	0	0	2	3	4	1	0	
男女	4 6	2 3	1 1	0 0	0 0	0 0	0 0	0 1	1 2	1 2	2 1	0 0	0 0	
80~84歳	11	8	5	5	5	0	0	0	3	1	2	0	0	
男女	6 5	5 3	3 2	3 2	3 2	0 0	0 0	0 0	2 1	0 1	1 1	0 0	0 0	
85~89歳	5	2	2	2	1	1	0	0	0	1	2	0	0	
男女	3 2	1 1	1 1	1 1	0 1	1 0	0 0	0 0	0 0	0 0	1 1	0 0	0 0	
90歳以上	5	1	1	1	1	0	0	0	0	2	2	0	0	
男女	4 1	0 1	0 1	0 1	0 1	0 0	0 0	0 0	0 0	2 0	2 0	0 0	0 0	

地域	登録者 総数	活動性結核										不活動性 結核	活動性 不明	(別掲) 潜在性結核感染症	
		総数	肺結核活動性						肺外結核 活動性	治療中	観察中				
			総数	登録時			登録時 その他の 結核菌陽性	登録時 菌陰性・ その他							
				喀痰塗抹 総数	陽性 初回治療	再治療									
呉	9	3	2	1	1	0	1	0	1	5	1	0	0		
男女	4 5	2 1	2 0	1 0	1 0	0 0	1 0	0 0	0 0	2 3	0 1	0 0	0 0		
0~4歳	0	0	0	0	0	0	0	0	0	0	0	0	0		
男女	0 0	0 0	0 0	0 0	0 0	0 0	0 0	0 0	0 0	0 0	0 0	0 0	0 0		
5~9	0	0	0	0	0	0	0	0	0	0	0	0	0		
男女	0 0	0 0	0 0	0 0	0 0	0 0	0 0	0 0	0 0	0 0	0 0	0 0	0 0		
10~14	0	0	0	0	0	0	0	0	0	0	0	0	0		
男女	0 0	0 0	0 0	0 0	0 0	0 0	0 0	0 0	0 0	0 0	0 0	0 0	0 0		
15~19	0	0	0	0	0	0	0	0	0	0	0	0	0		
男女	0 0	0 0	0 0	0 0	0 0	0 0	0 0	0 0	0 0	0 0	0 0	0 0	0 0		
20~24	0	0	0	0	0	0	0	0	0	0	0	0	0		
男女	0 0	0 0	0 0	0 0	0 0	0 0	0 0	0 0	0 0	0 0	0 0	0 0	0 0		
25~29	0	0	0	0	0	0	0	0	0	0	0	0	0		
男女	0 0	0 0	0 0	0 0	0 0	0 0	0 0	0 0	0 0	0 0	0 0	0 0	0 0		
30~34	0	0	0	0	0	0	0	0	0	0	0	0	0		
男女	0 0	0 0	0 0	0 0	0 0	0 0	0 0	0 0	0 0	0 0	0 0	0 0	0 0		
35~39	1	0	0	0	0	0	0	0	0	1	0	0	0		
男女	1 0	0 0	0 0	0 0	0 0	0 0	0 0	0 0	0 0	1 0	0 0	0 0	0 0		
40~44	0	0	0	0	0	0	0	0	0	0	0	0	0		
男女	0 0	0 0	0 0	0 0	0 0	0 0	0 0	0 0	0 0	0 0	0 0	0 0	0 0		

年齢	登録者 総数	活動性結核										不活動性 結核	活動性 不明	(別掲) 潜在性結核感染症	
		総数	肺結核活動性						肺外結核 活動性	治療中	観察中				
			総数	登録時			登録時 その他の 結核菌陽性	登録時 菌陰性・ その他							
				喀痰塗抹 総数	陽性 初回治療	再治療									
45~49	0	0	0	0	0	0	0	0	0	0	0	0	0	0	
男女	0 0	0 0	0 0	0 0	0 0	0 0	0 0	0 0	0 0	0 0	0 0	0 0	0 0		
50~54	0	0	0	0	0	0	0	0	0	0	0	0	0		
男女	0 0	0 0	0 0	0 0	0 0	0 0	0 0	0 0	0 0	0 0	0 0	0 0	0 0		
55~59	0	0	0	0	0	0	0	0	0	0	0	0	0		
男女	0 0	0 0	0 0	0 0	0 0	0 0	0 0	0 0	0 0	0 0	0 0	0 0	0 0		
60~64	2	0	0	0	0	0	0	0	0	2	0	0	0		
男女	1 1	0 0	0 0	0 0	0 0	0 0	0 0	0 0	0 0	2 1	0 0	0 0	0 0		
65~69	1	0	0	0	0	0	0	0	0	1	0	0	0		
男女	0 1	0 0	0 0	0 0	0 0	0 0	0 0	0 0	0 0	1 0	0 0	0 0	0 0		
70~74	1	0	0	0	0	0	0	0	0	1	0	0	0		
男女	0 1	0 0	0 0	0 0	0 0	0 0	0 0	0 0	0 0	1 0	0 0	0 0	0 0		
75~79	1	1	0	0	0	0	0	0	1	0	0	0	0		
男女	0 1	1 0	0 0	0 0	0 0	0 0	0 0	0 0	1 0	0 0	0 0	0 0	0 0		
80~84	3	2	2	1	1	0	1	0	0	0	1	0	0		
男女	2 1	2 0	2 0	1 0	1 0	0 0	1 0	0 0	0 0	0 0	1 0	0 0	0 0		
85~89	0	0	0	0	0	0	0	0	0	0	0	0	0		
男女	0 0	0 0	0 0	0 0	0 0	0 0	0 0	0 0	0 0	0 0	0 0	0 0	0 0		
90歳以上	0	0	0	0	0	0	0	0	0	0	0	0	0		
男女	0 0	0 0	0 0	0 0	0 0	0 0	0 0	0 0	0 0	0 0	0 0	0 0	0 0		

	登録者 総数	活動性結核									不活動性 結核	活動性 不明	(別掲) 潜在性結核感染症	
		総数	肺結核活動性						肺外結核 活動性	治療中			観察中	
			総数	登録時			登録時 その他の 結核菌陽性	登録時 菌陰性・ その他						
				総数	初回治療	再治療								
東広島地域	78	27	21	8	8	0	4	9	6	35	16	21	1	
男女	44 34	11 16	9 12	4 4	4 4	0 0	2 2	3 6	2 4	22 13	11 5	9 12	0 1	
0~4歳	1 1 0	1 1 0	0 0 0	0 0 0	0 0 0	0 0 0	0 0 0	0 0 0	0 1 0	0 0 0	0 0 0	1 0 1	0 0 0	
5~9歳	1 1 0	0 0 0	0 0 0	0 0 0	0 0 0	0 0 0	0 0 0	0 0 0	0 0 0	0 1 0	0 0 0	1 1 0	0 0 0	
10~14歳	1 0 1	1 0 1	1 0 1	0 0 0	0 0 0	0 0 0	0 0 0	1 0 1	0 0 0	0 0 0	0 0 0	2 1 1	0 0 0	
15~19歳	0 0 0	0 0 0	0 0 0	0 0 0	0 0 0	0 0 0	0 0 0	0 0 0	0 0 0	0 0 0	0 0 0	1 1 0	0 0 0	
20~24歳	2 0 2	1 0 1	1 0 1	0 0 0	0 0 0	0 0 0	0 0 0	1 0 1	0 0 0	1 0 1	0 0 0	0 0 0	0 0 0	
25~29歳	4 2 2	2 2 0	2 2 0	0 0 0	0 0 0	0 0 0	0 0 0	2 2 0	0 0 0	1 0 1	1 0 1	2 1 1	0 0 0	
30~34歳	5 1 4	1 0 1	1 0 1	0 0 0	0 0 0	0 0 0	0 0 0	1 0 1	0 0 0	3 0 3	1 1 0	3 1 2	1 0 1	
35~39歳	6 1 5	1 0 1	1 0 1	1 0 1	1 0 1	0 0 0	0 0 0	0 0 0	0 0 0	4 1 3	1 0 1	3 1 2	0 0 0	
40~44歳	6 5 1	3 2 1	3 2 1	2 2 0	2 2 0	0 0 0	0 0 0	1 0 1	0 0 0	1 0 0	2 2 0	2 0 2	0 0 0	

	登録者 総数	活動性結核									不活動性 結核	活動性 不明	(別掲) 潜在性結核感染症	
		総数	肺結核活動性						肺外結核 活動性	治療中			観察中	
			総数	登録時			登録時 その他の 結核菌陽性	登録時 菌陰性・ その他						
				総数	初回治療	再治療								
45~49歳	1 1 0	0 0 0	0 0 0	0 0 0	0 0 0	0 0 0	0 0 0	0 0 0	0 0 0	0 0 0	1 1 0	2 1 1	0 0 0	
50~54歳	2 1 1	0 0 0	0 0 0	0 0 0	0 0 0	0 0 0	0 0 0	0 0 0	0 0 0	1 1 0	1 0 1	1 1 0	0 0 0	
55~59歳	3 2 1	1 0 1	1 0 1	0 0 0	0 0 0	0 0 0	1 0 1	0 0 0	0 0 0	0 0 0	2 2 0	2 1 1	0 0 0	
60~64歳	7 6 1	1 0 1	0 0 0	0 0 0	0 0 0	0 0 0	0 0 0	0 0 0	1 0 1	6 6 0	0 0 0	0 0 0	0 0 0	
65~69歳	3 3 0	1 1 0	1 1 0	0 0 0	0 0 0	0 0 0	1 1 0	0 0 0	0 0 0	2 2 0	0 0 0	0 0 0	0 0 0	
70~74歳	6 4 2	3 2 1	3 2 1	1 1 0	1 1 0	0 0 0	0 0 0	2 1 1	0 0 0	2 2 0	1 0 1	1 0 1	0 0 0	
75~79歳	9 6 3	2 1 1	1 1 0	1 1 0	1 1 0	0 0 0	0 0 0	0 0 0	1 0 1	5 4 1	2 1 1	0 0 0	0 0 0	
80~84歳	13 4 8	7 1 6	6 1 4	2 0 2	2 0 2	0 0 0	2 1 1	1 0 1	2 0 2	5 2 3	1 1 0	0 0 0	0 0 0	
85~89歳	4 3 1	1 1 0	0 0 0	0 0 0	0 0 0	0 0 0	0 0 0	0 0 0	1 1 0	2 1 1	1 0 0	0 0 0	0 0 0	
90歳以上	4 3 1	1 0 1	1 0 1	1 0 1	1 0 1	0 0 0	0 0 0	0 0 0	0 0 0	1 1 0	2 2 0	0 0 0	0 0 0	

	登録者 総数	活動性結核										不活動性 結核	活動性 不明	(別掲) 潜在性結核感染症	
		総数	肺結核活動性							肺外結核 活動性	治療中			観察中	
			総数	登録時			登録時 その他の 結核菌陽性	登録時 菌陰性・ その他							
				総数	初回治療	再治療									
福山地域	23	12	8	4	3	1	2	2	4	8	3	0	0		
男女	12	5	4	2	1	1	1	1	1	6	1	0	0		
0~4歳	0	0	0	0	0	0	0	0	0	0	0	0	0		
男女	0	0	0	0	0	0	0	0	0	0	0	0	0		
5~9歳	0	0	0	0	0	0	0	0	0	0	0	0	0		
男女	0	0	0	0	0	0	0	0	0	0	0	0	0		
10~14歳	0	0	0	0	0	0	0	0	0	0	0	0	0		
男女	0	0	0	0	0	0	0	0	0	0	0	0	0		
15~19歳	0	0	0	0	0	0	0	0	0	0	0	0	0		
男女	0	0	0	0	0	0	0	0	0	0	0	0	0		
20~24歳	0	0	0	0	0	0	0	0	0	0	0	0	0		
男女	0	0	0	0	0	0	0	0	0	0	0	0	0		
25~29歳	0	0	0	0	0	0	0	0	0	0	0	0	0		
男女	0	0	0	0	0	0	0	0	0	0	0	0	0		
30~34歳	2	1	1	1	0	1	0	0	0	1	0	0	0		
男女	2	1	1	1	0	1	0	0	0	1	0	0	0		
35~39歳	1	0	0	0	0	0	0	0	0	0	1	0	0		
男女	1	0	0	0	0	0	0	0	0	0	1	0	0		
40~44歳	1	0	0	0	0	0	0	0	0	0	1	0	0		
男女	1	0	0	0	0	0	0	0	0	0	1	0	0		

	登録者 総数	活動性結核										不活動性 結核	活動性 不明	(別掲) 潜在性結核感染症	
		総数	肺結核活動性							肺外結核 活動性	治療中			観察中	
			総数	登録時			登録時 その他の 結核菌陽性	登録時 菌陰性・ その他							
				総数	初回治療	再治療									
45~49歳	0	0	0	0	0	0	0	0	0	0	0	0	0		
男女	0	0	0	0	0	0	0	0	0	0	0	0	0		
50~54歳	0	0	0	0	0	0	0	0	0	0	0	0	0		
男女	0	0	0	0	0	0	0	0	0	0	0	0	0		
55~59歳	1	1	1	0	0	0	0	1	0	0	0	0	0		
男女	1	1	1	0	0	0	0	1	0	0	0	0	0		
60~64歳	1	0	0	0	0	0	0	0	0	1	0	0	0		
男女	1	0	0	0	0	0	0	0	0	1	0	0	0		
65~69歳	1	1	0	0	0	0	0	0	1	0	0	0	0		
男女	1	1	0	0	0	0	0	0	1	0	0	0	0		
70~74歳	0	0	0	0	0	0	0	0	0	0	0	0	0		
男女	0	0	0	0	0	0	0	0	0	0	0	0	0		
75~79歳	5	2	1	1	1	0	0	0	1	3	0	0	0		
男女	2	0	0	0	0	0	0	0	0	2	0	0	0		
80~84歳	7	3	2	1	1	0	0	1	1	3	1	0	0		
男女	4	2	1	1	1	0	0	0	1	2	0	0	0		
85~89歳	2	2	2	1	1	0	1	0	0	0	0	0	0		
男女	2	2	2	1	1	0	1	0	0	0	0	0	0		
90歳以上	2	2	1	0	0	0	1	0	1	0	0	0	0		
男女	1	1	1	0	0	0	1	0	0	0	0	0	0		

	登録者 総数	活動性結核								不活動性 結核	活動性 不明	(別掲) 潜在性結核感染症	
		総数	肺結核活動性						肺外結核 活動性			治療中	観察中
			総数	登録時 喀痰塗抹陽性			登録時 その他の 菌陰性・ その他						
				総数	初回治療	再治療	結核菌陽性	その他					
備北地域	44	11	9	6	6	0	3	0	2	27	6	0	0
男	22	7	5	3	3	0	2	0	2	13	2	0	0
女	22	4	4	3	3	0	1	0	0	14	4	0	0
0~4歳	0	0	0	0	0	0	0	0	0	0	0	0	0
男	0	0	0	0	0	0	0	0	0	0	0	0	0
女	0	0	0	0	0	0	0	0	0	0	0	0	0
5~9歳	0	0	0	0	0	0	0	0	0	0	0	0	0
男	0	0	0	0	0	0	0	0	0	0	0	0	0
女	0	0	0	0	0	0	0	0	0	0	0	0	0
10~14歳	0	0	0	0	0	0	0	0	0	0	0	0	0
男	0	0	0	0	0	0	0	0	0	0	0	0	0
女	0	0	0	0	0	0	0	0	0	0	0	0	0
15~19歳	0	0	0	0	0	0	0	0	0	0	0	0	0
男	0	0	0	0	0	0	0	0	0	0	0	0	0
女	0	0	0	0	0	0	0	0	0	0	0	0	0
20~24歳	0	0	0	0	0	0	0	0	0	0	0	0	0
男	0	0	0	0	0	0	0	0	0	0	0	0	0
女	0	0	0	0	0	0	0	0	0	0	0	0	0
25~29歳	1	0	0	0	0	0	0	0	0	1	0	0	0
男	1	0	0	0	0	0	0	0	0	1	0	0	0
女	0	0	0	0	0	0	0	0	0	0	0	0	0
30~34歳	1	0	0	0	0	0	0	0	0	1	0	0	0
男	0	0	0	0	0	0	0	0	0	0	0	0	0
女	1	0	0	0	0	0	0	0	0	1	0	0	0
35~39歳	1	0	0	0	0	0	0	0	0	1	0	0	0
男	1	0	0	0	0	0	0	0	0	1	0	0	0
女	0	0	0	0	0	0	0	0	0	0	0	0	0
40~44歳	1	0	0	0	0	0	0	0	0	0	1	0	0
男	0	0	0	0	0	0	0	0	0	0	0	0	0
女	1	0	0	0	0	0	0	0	0	0	1	0	0

	登録者 総数	活動性結核								不活動性 結核	活動性 不明	(別掲) 潜在性結核感染症	
		総数	肺結核活動性						肺外結核 活動性			治療中	観察中
			総数	登録時 喀痰塗抹陽性			登録時 その他の 菌陰性・ その他						
				総数	初回治療	再治療	結核菌陽性	その他					
45~49歳	0	0	0	0	0	0	0	0	0	0	0	0	0
男	0	0	0	0	0	0	0	0	0	0	0	0	0
女	0	0	0	0	0	0	0	0	0	0	0	0	0
50~54歳	0	0	0	0	0	0	0	0	0	0	0	0	0
男	0	0	0	0	0	0	0	0	0	0	0	0	0
女	0	0	0	0	0	0	0	0	0	0	0	0	0
55~59歳	0	0	0	0	0	0	0	0	0	0	0	0	0
男	0	0	0	0	0	0	0	0	0	0	0	0	0
女	0	0	0	0	0	0	0	0	0	0	0	0	0
60~64歳	3	1	1	1	1	0	0	0	0	1	1	0	0
男	1	0	0	0	0	0	0	0	0	0	1	0	0
女	2	1	1	1	1	0	0	0	0	1	0	0	0
65~69歳	1	0	0	0	0	0	0	0	0	1	0	0	0
男	1	0	0	0	0	0	0	0	0	1	0	0	0
女	0	0	0	0	0	0	0	0	0	0	0	0	0
70~74歳	6	3	3	2	2	0	1	0	0	3	0	0	0
男	3	2	2	2	2	0	0	0	0	1	0	0	0
女	3	1	1	0	0	0	1	0	0	2	0	0	0
75~79歳	9	2	2	2	2	0	0	0	0	4	3	0	0
男	3	0	0	0	0	0	0	0	0	2	1	0	0
女	6	2	2	2	2	0	0	0	0	2	2	0	0
80~84歳	11	3	2	1	1	0	1	0	1	8	0	0	0
男	6	3	2	1	1	0	1	0	1	3	0	0	0
女	5	0	0	0	0	0	0	0	0	5	0	0	0
85~89歳	6	1	0	0	0	0	0	0	1	5	0	0	0
男	4	1	0	0	0	0	0	0	1	3	0	0	0
女	2	0	0	0	0	0	0	0	0	2	0	0	0
90歳以上	4	1	1	0	0	0	1	0	0	2	1	0	0
男	2	1	1	0	0	0	1	0	0	1	0	0	0
女	2	0	0	0	0	0	0	0	0	1	1	0	0

年232 年末時登録者数一年末時総合患者分類コード、性、年齢階級、市町村別(広島県)その1

対象期間 : 平成20(2008)年
出力年月日 : 平成21(2009)年04月19日現在

	登録者 総数	活動性結核										不活動性 結核	活動性 不明	(別掲) 潜在性結核感染症	
		総数	肺結核活動性						肺外結核 活動性	治療中	観察中				
			総数	登録時 喀痰塗抹陽性			登録時 その他の 結核菌陽性	登録時 菌陰性・ その他							
				総数	初回治療	再治療									
県 総 数	693	272	210	109	100	9	68	33	62	212	209	80	19		
男	414	164	132	68	60	8	44	20	32	119	131	39	12		
女	279	108	78	41	40	1	24	13	30	93	78	41	7		
0~4 歳	3	3	2	0	0	0	1	1	1	0	0	6	1		
男	2	2	1	0	0	0	0	1	1	0	0	2	0		
女	1	1	1	0	0	0	1	0	0	0	0	4	1		
5~9	1	0	0	0	0	0	0	0	0	1	0	5	1		
男	1	0	0	0	0	0	0	0	0	1	0	3	0		
女	0	0	0	0	0	0	0	0	0	0	0	2	1		
10~14	1	1	1	0	0	0	0	1	0	0	0	4	1		
男	0	0	0	0	0	0	0	0	0	0	0	2	1		
女	1	1	1	0	0	0	0	1	0	0	0	2	0		
15~19	3	1	1	0	0	0	1	0	0	0	2	2	2		
男	1	0	0	0	0	0	0	0	0	0	1	2	2		
女	2	1	1	0	0	0	1	0	0	0	1	0	0		
20~24	16	5	5	1	1	0	2	2	0	6	5	8	1		
男	6	1	1	0	0	0	0	1	0	3	2	5	1		
女	10	4	4	1	1	0	2	1	0	3	3	3	0		
25~29	29	8	8	3	3	0	2	3	0	7	14	9	6		
男	13	4	4	0	0	0	1	3	0	2	7	7	4		
女	16	4	4	3	3	0	1	0	0	5	7	2	2		
30~34	31	11	9	3	2	1	3	3	2	9	11	9	3		
男	15	6	6	3	2	1	1	2	0	3	6	5	1		
女	16	5	3	0	0	0	2	1	2	6	5	4	2		
35~39	34	12	10	9	9	0	1	0	2	11	11	9	1		
男	17	7	7	6	6	0	1	0	0	5	5	2	1		
女	17	5	3	3	3	0	0	0	2	6	6	7	0		
40~44	28	8	5	4	4	0	0	1	3	9	11	10	1		
男	18	5	4	4	4	0	0	0	1	6	7	2	1		
女	10	3	1	0	0	0	0	1	2	3	4	8	0		

年232 年末時登録者数一年末時総合患者分類コード、性、年齢階級、市町村別(広島県)その2

対象期間 : 平成20(2008)年
出力年月日 : 平成21(2009)年04月19日現在

	登録者 総数	活動性結核										不活動性 結核	活動性 不明	(別掲) 潜在性結核感染症	
		総数	肺結核活動性						肺外結核 活動性	治療中	観察中				
			総数	登録時 喀痰塗抹陽性			登録時 その他の 結核菌陽性	登録時 菌陰性・ その他							
				総数	初回治療	再治療									
45~49	14	2	2	1	1	0	1	0	0	5	7	9	1		
男	9	2	2	1	1	0	1	0	0	2	5	4	0		
女	5	0	0	0	0	0	0	0	0	3	2	5	1		
50~54	24	5	5	2	2	0	3	0	0	4	15	3	1		
男	17	4	4	2	2	0	2	0	0	3	10	2	1		
女	7	1	1	0	0	0	1	0	0	1	5	1	0		
55~59	44	14	13	7	6	1	4	2	1	12	18	3	0		
男	34	12	11	6	5	1	3	2	1	8	14	2	0		
女	10	2	2	1	1	0	1	0	0	4	4	1	0		
60~64	51	20	16	5	5	0	8	3	4	19	12	1	0		
男	35	10	7	1	1	0	5	1	3	15	10	1	0		
女	16	10	9	4	4	0	3	2	1	4	2	0	0		
65~69	37	19	14	8	7	1	4	2	5	12	6	0	0		
男	24	11	10	5	4	1	4	1	1	7	6	0	0		
女	13	8	4	3	3	0	0	1	4	5	0	0	0		
70~74	61	23	14	9	8	1	3	2	9	22	16	1	0		
男	40	16	9	6	6	0	2	1	7	12	12	0	0		
女	21	7	5	3	2	1	1	1	2	10	4	1	0		
75~79	95	39	27	15	14	1	9	3	12	33	23	1	0		
男	56	20	16	8	7	1	6	2	4	20	16	0	0		
女	39	19	11	7	7	0	3	1	8	13	7	1	0		
80~84	106	47	35	23	21	2	9	3	12	35	24	0	0		
男	58	29	22	16	14	2	5	1	7	16	13	0	0		
女	48	18	13	7	7	0	4	2	5	19	11	0	0		
85~89	73	37	32	13	11	2	13	6	5	16	20	0	0		
男	43	25	20	7	5	2	9	4	5	8	10	0	0		
女	30	12	12	6	6	0	4	2	0	8	10	0	0		
90歳以上	42	17	11	6	6	0	4	1	6	11	14	0	0		
男	25	10	8	3	3	0	4	1	2	8	7	0	0		
女	17	7	3	3	3	0	0	0	4	3	7	0	0		

年232 年末時登録者数一年末時総合患者分類コード、性、年齢階級、市町村別(広島県)その3

対象期間 : 平成20(2008)年
出力年月日 : 平成21(2009)年04月19日現在

	登録者 総数	活動性結核										不活動性 結核	活動性 不明	(別掲) 潜在性結核感染症	
		総数	肺結核活動性						肺外結核 活動性	治療中	観察中				
			総数	登録時			登録時 菌陰性・ その他	登録時 菌陰性・ その他							
				総数	初回治療	再治療								結核菌陽性	その他
県市	149	65	47	21	19	2	25	1	18	20	64	23	2		
男	101	45	34	16	14	2	17	1	11	12	44	13	1		
女	48	20	13	5	5	0	8	0	7	8	20	10	1		
0~4歳	2	2	2	0	0	0	1	1	0	0	0	3	0		
男	1	1	1	0	0	0	0	0	0	0	0	1	0		
女	1	1	1	0	0	0	1	0	0	0	0	2	0		
5~9歳	0	0	0	0	0	0	0	0	0	0	0	1	1		
男	0	0	0	0	0	0	0	0	0	0	0	1	0		
女	0	0	0	0	0	0	0	0	0	0	0	0	1		
10~14歳	0	0	0	0	0	0	0	0	0	0	0	0	0		
男	0	0	0	0	0	0	0	0	0	0	0	0	0		
女	0	0	0	0	0	0	0	0	0	0	0	0	0		
15~19歳	1	1	1	0	0	0	1	0	0	0	0	0	1		
男	0	0	0	0	0	0	0	0	0	0	0	0	1		
女	1	1	1	0	0	0	1	0	0	0	0	0	0		
20~24歳	2	1	1	0	0	0	1	0	0	0	1	3	0		
男	1	0	0	0	0	0	0	0	0	0	1	3	0		
女	1	1	1	0	0	0	1	0	0	0	0	0	0		
25~29歳	5	1	1	0	0	0	1	0	0	0	4	3	0		
男	1	0	0	0	0	0	0	0	0	0	1	3	0		
女	4	1	1	0	0	0	1	0	0	0	3	0	0		
30~34歳	6	2	2	1	1	0	1	0	0	0	4	3	0		
男	3	1	1	1	1	0	0	0	0	0	2	2	0		
女	3	1	1	0	0	0	1	0	0	0	2	1	0		
35~39歳	6	4	3	2	2	0	1	0	1	0	2	2	0		
男	4	3	3	2	2	0	1	0	0	0	1	1	0		
女	2	1	0	0	0	0	0	0	1	0	1	1	0		
40~44歳	6	2	0	0	0	0	0	0	2	1	3	4	0		
男	5	1	0	0	0	0	0	0	1	1	3	0	0		
女	1	1	0	0	0	0	0	0	1	0	0	4	0		

年232 年末時登録者数一年末時総合患者分類コード、性、年齢階級、市町村別(広島県)その4

対象期間 : 平成20(2008)年
出力年月日 : 平成21(2009)年04月19日現在

	登録者 総数	活動性結核										不活動性 結核	活動性 不明	(別掲) 潜在性結核感染症	
		総数	肺結核活動性						肺外結核 活動性	治療中	観察中				
			総数	登録時			登録時 菌陰性・ その他	登録時 菌陰性・ その他							
				総数	初回治療	再治療								結核菌陽性	その他
45~49歳	6	1	1	1	1	0	0	0	0	2	2	2	0		
男	4	1	1	1	1	0	0	0	0	1	2	1	0		
女	1	0	0	0	0	0	0	0	0	1	0	1	0		
50~54歳	3	0	0	0	0	0	0	0	0	0	3	0	0		
男	3	0	0	0	0	0	0	0	0	0	3	0	0		
女	0	0	0	0	0	0	0	0	0	0	0	0	0		
55~59歳	12	6	5	2	1	1	3	0	1	1	5	0	0		
男	9	6	5	2	1	1	3	0	1	0	3	0	0		
女	3	0	0	0	0	0	0	0	0	1	2	0	0		
60~64歳	8	4	4	1	1	0	3	0	0	1	3	1	0		
男	6	2	2	0	0	0	2	0	0	1	3	1	0		
女	2	2	2	1	1	0	1	0	0	0	0	0	0		
65~69歳	10	5	3	2	2	0	1	0	2	1	4	0	0		
男	8	4	3	2	2	0	1	0	1	0	4	0	0		
女	2	1	0	0	0	0	0	0	1	1	0	0	0		
70~74歳	13	6	2	0	0	0	2	0	4	1	6	0	0		
男	8	4	2	0	0	0	2	0	2	0	4	0	0		
女	5	2	0	0	0	0	0	0	2	1	2	0	0		
75~79歳	27	12	10	6	5	1	4	0	2	5	10	1	0		
男	20	9	8	4	3	1	4	0	1	3	8	0	0		
女	7	3	2	2	2	0	0	0	1	2	2	1	0		
80~84歳	18	9	7	4	4	0	3	0	2	4	5	0	0		
男	10	5	3	2	2	0	1	0	2	3	2	0	0		
女	8	4	4	2	2	0	2	0	0	1	3	0	0		
85~89歳	17	7	5	2	2	0	3	0	2	2	8	0	0		
男	13	7	5	2	2	0	3	0	2	1	5	0	0		
女	4	0	0	0	0	0	0	0	0	1	3	0	0		
90歳以上	8	2	0	0	0	0	0	0	2	2	4	0	0		
男	5	1	0	0	0	0	0	0	1	2	2	0	0		
女	3	1	0	0	0	0	0	0	1	0	2	0	0		

	登録者 総数	活動性結核										不活動性 結核	活動性 不明	(別掲) 潜在性結核感染症	
		総数	肺結核活動性						肺外結核 活動性	治療中	観察中				
			総数	登録時			登録時 菌陰性・ その他	登録時 菌陰性・ その他							
				総数	初回治療	再治療									
竹原市	12	8	8	5	5	0	1	2	0	1	3	4	0		
男女	5 7	2 6	2 6	1 4	1 4	0 0	1 0	0 2	0 0	1 0	2 1	2 2	0 0		
0~4歳	0	0	0	0	0	0	0	0	0	0	0	0	0		
男女	0 0	0 0	0 0	0 0	0 0	0 0	0 0	0 0	0 0	0 0	0 0	0 0	0 0		
5~9歳	0	0	0	0	0	0	0	0	0	0	0	0	0		
男女	0 0	0 0	0 0	0 0	0 0	0 0	0 0	0 0	0 0	0 0	0 0	0 0	0 0		
10~14歳	1	1	1	0	0	0	0	1	0	0	0	0	0		
男女	0 1	0 1	0 1	0 0	0 0	0 0	0 0	0 1	0 0	0 0	0 0	0 0	0 0		
15~19歳	0	0	0	0	0	0	0	0	0	0	0	0	0		
男女	0 0	0 0	0 0	0 0	0 0	0 0	0 0	0 0	0 0	0 0	0 0	0 0	0 0		
20~24歳	0	0	0	0	0	0	0	0	0	0	0	0	0		
男女	0 0	0 0	0 0	0 0	0 0	0 0	0 0	0 0	0 0	0 0	0 0	0 0	0 0		
25~29歳	0	0	0	0	0	0	0	0	0	0	0	1	0		
男女	0 0	0 0	0 0	0 0	0 0	0 0	0 0	0 0	0 0	0 0	0 0	0 1	0 0		
30~34歳	0	0	0	0	0	0	0	0	0	0	0	1	0		
男女	0 0	0 0	0 0	0 0	0 0	0 0	0 0	0 0	0 0	0 0	0 0	0 1	0 0		
35~39歳	1	1	1	1	1	0	0	0	0	0	0	1	0		
男女	0 1	0 1	0 1	0 1	0 1	0 0	0 0	0 0	0 0	0 0	0 0	0 1	0 0		
40~44歳	2	1	1	1	1	0	0	0	0	0	1	0	0		
男女	2 0	1 0	1 0	1 0	1 0	0 0	0 0	0 0	0 0	0 0	1 0	0 0	0 0		

	登録者 総数	活動性結核										不活動性 結核	活動性 不明	(別掲) 潜在性結核感染症	
		総数	肺結核活動性						肺外結核 活動性	治療中	観察中				
			総数	登録時			登録時 菌陰性・ その他	登録時 菌陰性・ その他							
				総数	初回治療	再治療									
45~49歳	0	0	0	0	0	0	0	0	0	0	0	0	0		
男女	0 0	0 0	0 0	0 0	0 0	0 0	0 0	0 0	0 0	0 0	0 0	0 0	0 0		
50~54歳	0	0	0	0	0	0	0	0	0	0	0	0	0		
男女	0 0	0 0	0 0	0 0	0 0	0 0	0 0	0 0	0 0	0 0	0 0	0 0	0 0		
55~59歳	0	0	0	0	0	0	0	0	0	0	0	1	0		
男女	0 0	0 0	0 0	0 0	0 0	0 0	0 0	0 0	0 0	0 0	0 0	0 1	0 0		
60~64歳	1	0	0	0	0	0	0	0	0	1	0	0	0		
男女	1 0	0 0	0 0	0 0	0 0	0 0	0 0	0 0	0 0	1 0	0 0	0 0	0 0		
65~69歳	0	0	0	0	0	0	0	0	0	0	0	0	0		
男女	0 0	0 0	0 0	0 0	0 0	0 0	0 0	0 0	0 0	0 0	0 0	0 0	0 0		
70~74歳	1	0	0	0	0	0	0	0	0	0	1	0	0		
男女	0 1	0 0	0 0	0 0	0 0	0 0	0 0	0 0	0 0	0 0	0 1	0 0	0 0		
75~79歳	0	0	0	0	0	0	0	0	0	0	0	0	0		
男女	0 0	0 0	0 0	0 0	0 0	0 0	0 0	0 0	0 0	0 0	0 0	0 0	0 0		
80~84歳	4	4	4	2	2	0	1	1	0	0	0	0	0		
男女	1 3	1 3	1 3	0 2	0 2	0 0	1 0	1 0	0 0	0 0	0 0	0 0	0 0		
85~89歳	0	0	0	0	0	0	0	0	0	0	0	0	0		
男女	0 0	0 0	0 0	0 0	0 0	0 0	0 0	0 0	0 0	0 0	0 0	0 0	0 0		
90歳以上	2	1	1	1	1	0	0	0	0	0	1	0	0		
男女	1 1	0 1	0 1	0 1	0 1	0 0	0 0	0 0	0 0	0 0	0 1	0 0	0 0		

年232 年末時登録者数一年末時総合患者分類コード、性、年齢階級、市町村別(広島県)その7

対象期間 : 平成20(2008)年
出力年月日 : 平成21(2009)年04月19日現在

	登録者 総数	活動性結核										不活動性 結核	活動性 不明	(別掲) 潜在性結核感染症	
		総数	肺結核活動性						肺外結核 活動性	治療中	観察中				
			総数	登録時			登録時 菌陰性・ その他	登録時 菌陰性・ その他							
				総数	初回治療	再治療									
三原市	43	24	16	7	5	2	8	1	8	7	12	3	0		
男	25	15	12	4	2	2	7	1	3	2	8	2	0		
女	18	9	4	3	3	0	1	0	5	5	4	1	0		
0~4歳	0	0	0	0	0	0	0	0	0	0	0	0	0		
男	0	0	0	0	0	0	0	0	0	0	0	0	0		
女	0	0	0	0	0	0	0	0	0	0	0	0	0		
5~9歳	0	0	0	0	0	0	0	0	0	0	0	1	0		
男	0	0	0	0	0	0	0	0	0	0	0	1	0		
女	0	0	0	0	0	0	0	0	0	0	0	0	0		
10~14歳	0	0	0	0	0	0	0	0	0	0	0	0	0		
男	0	0	0	0	0	0	0	0	0	0	0	0	0		
女	0	0	0	0	0	0	0	0	0	0	0	0	0		
15~19歳	1	0	0	0	0	0	0	0	0	0	0	0	0		
男	0	0	0	0	0	0	0	0	0	0	0	0	0		
女	1	0	0	0	0	0	0	0	0	0	1	0	0		
20~24歳	0	0	0	0	0	0	0	0	0	0	0	0	0		
男	0	0	0	0	0	0	0	0	0	0	0	0	0		
女	0	0	0	0	0	0	0	0	0	0	0	0	0		
25~29歳	4	1	1	0	0	0	1	0	0	1	2	0	0		
男	3	1	1	0	0	0	1	0	0	0	2	0	0		
女	1	0	0	0	0	0	0	0	0	1	0	0	0		
30~34歳	2	1	1	0	0	0	1	0	0	0	1	1	0		
男	2	1	1	0	0	0	1	0	0	0	1	1	0		
女	0	0	0	0	0	0	0	0	0	0	0	0	0		
35~39歳	0	0	0	0	0	0	0	0	0	0	0	1	0		
男	0	0	0	0	0	0	0	0	0	0	0	0	0		
女	0	0	0	0	0	0	0	0	0	0	0	1	0		
40~44歳	1	0	0	0	0	0	0	0	0	0	0	0	0		
男	0	0	0	0	0	0	0	0	0	0	0	0	0		
女	1	0	0	0	0	0	0	0	0	0	1	0	0		

年232 年末時登録者数一年末時総合患者分類コード、性、年齢階級、市町村別(広島県)その8

対象期間 : 平成20(2008)年
出力年月日 : 平成21(2009)年04月19日現在

	登録者 総数	活動性結核										不活動性 結核	活動性 不明	(別掲) 潜在性結核感染症	
		総数	肺結核活動性						肺外結核 活動性	治療中	観察中				
			総数	登録時			登録時 菌陰性・ その他	登録時 菌陰性・ その他							
				総数	初回治療	再治療									
45~49歳	0	0	0	0	0	0	0	0	0	0	0	0	0		
男	0	0	0	0	0	0	0	0	0	0	0	0	0		
女	0	0	0	0	0	0	0	0	0	0	0	0	0		
50~54歳	1	1	1	0	0	0	1	0	0	0	0	0	0		
男	1	1	1	0	0	0	1	0	0	0	0	0	0		
女	0	0	0	0	0	0	0	0	0	0	0	0	0		
55~59歳	3	1	1	1	1	0	0	0	0	2	0	0	0		
男	2	1	1	1	1	0	0	0	0	1	0	0	0		
女	1	0	0	0	0	0	0	0	0	1	0	0	0		
60~64歳	4	2	2	2	2	0	0	0	0	0	2	0	0		
男	1	0	0	0	0	0	0	0	0	0	1	0	0		
女	3	2	2	2	2	0	0	0	0	0	1	0	0		
65~69歳	5	5	4	2	1	1	2	0	1	0	0	0	0		
男	3	3	3	1	0	1	2	0	0	0	0	0	0		
女	2	2	1	1	1	0	0	0	1	0	0	0	0		
70~74歳	2	2	0	0	0	0	0	0	2	0	0	0	0		
男	2	2	0	0	0	0	0	0	2	0	0	0	0		
女	0	0	0	0	0	0	0	0	0	0	0	0	0		
75~79歳	5	1	0	0	0	0	0	0	1	2	2	0	0		
男	3	0	0	0	0	0	0	0	0	1	2	0	0		
女	2	1	0	0	0	0	0	0	1	1	0	0	0		
80~84歳	9	5	2	1	1	0	1	0	3	2	2	0	0		
男	4	2	1	1	1	0	0	0	1	0	2	0	0		
女	5	3	1	0	0	0	1	0	2	2	0	0	0		
85~89歳	4	3	3	1	0	1	1	1	0	0	1	0	0		
男	3	3	3	1	0	1	1	1	0	0	0	0	0		
女	1	0	0	0	0	0	0	0	0	0	1	0	0		
90歳以上	2	2	1	0	0	0	1	0	1	0	0	0	0		
男	1	1	1	0	0	0	1	0	0	0	0	0	0		
女	1	1	0	0	0	0	0	0	1	0	0	0	0		

	登録者 総数	活動性結核										不活動性 結核	活動性 不明	(別掲) 潜在性結核感染症	
		総数	肺結核活動性						肺外結核 活動性	治療中	観察中				
			総数	登録時			登録時 結核菌陽性	登録時 菌陰性・ その他							
				総数	初回治療	再治療									
尾道市	50	24	21	8	7	1	5	8	3	8	18	8	3		
男女	26 24	14 10	12 9	4 4	4 3	0 1	3 2	5 3	2 1	3 5	9 9	0 8	1 2		
0~4歳	0	0	0	0	0	0	0	0	0	0	0	0	0		
男女	0 0	0 0	0 0	0 0	0 0	0 0	0 0	0 0	0 0	0 0	0 0	0 0	0 0		
5~9歳	0	0	0	0	0	0	0	0	0	0	0	0	0		
男女	0 0	0 0	0 0	0 0	0 0	0 0	0 0	0 0	0 0	0 0	0 0	0 0	0 0		
10~14歳	0	0	0	0	0	0	0	0	0	0	0	0	1		
男女	0 0	0 0	0 0	0 0	0 0	0 0	0 0	0 0	0 0	0 0	0 0	0 0	1 1		
15~19歳	0	0	0	0	0	0	0	0	0	0	0	0	0		
男女	0 0	0 0	0 0	0 0	0 0	0 0	0 0	0 0	0 0	0 0	0 0	0 0	0 0		
20~24歳	0	0	0	0	0	0	0	0	0	0	0	2	0		
男女	0 0	0 0	0 0	0 0	0 0	0 0	0 0	0 0	0 0	0 0	0 0	0 2	0 0		
25~29歳	6	2	2	1	1	0	0	1	0	1	3	1	1		
男女	1 5	1 1	1 1	0 1	0 1	0 0	0 0	1 0	0 0	0 1	0 3	0 1	1 1		
30~34歳	5	1	1	0	0	0	1	0	0	2	2	0	0		
男女	1 4	0 1	0 1	0 0	0 0	0 0	1 1	0 0	0 0	1 2	0 0	0 0	0 0		
35~39歳	1	0	0	0	0	0	0	0	0	0	1	3	0		
男女	1 0	0 0	0 0	0 0	0 0	0 0	0 0	0 0	0 0	0 0	1 1	0 3	0 0		
40~44歳	0	0	0	0	0	0	0	0	0	0	0	2	0		
男女	0 0	0 0	0 0	0 0	0 0	0 0	0 0	0 0	0 0	0 0	0 0	0 2	0 0		

	登録者 総数	活動性結核										不活動性 結核	活動性 不明	(別掲) 潜在性結核感染症	
		総数	肺結核活動性						肺外結核 活動性	治療中	観察中				
			総数	登録時			登録時 結核菌陽性	登録時 菌陰性・ その他							
				総数	初回治療	再治療									
45~49歳	1	0	0	0	0	0	0	0	0	0	0	1	0	1	
男女	1 0	0 0	0 0	0 0	0 0	0 0	0 0	0 0	0 0	0 0	0 0	1 0	0 0	0 1	
50~54歳	3	0	0	0	0	0	0	0	0	1	2	0	0		
男女	3 0	0 0	0 0	0 0	0 0	0 0	0 0	0 0	0 0	1 0	2 0	0 0	0 0		
55~59歳	0	0	0	0	0	0	0	0	0	0	0	0	0		
男女	0 0	0 0	0 0	0 0	0 0	0 0	0 0	0 0	0 0	0 0	0 0	0 0	0 0		
60~64歳	2	2	2	0	0	0	1	1	0	0	0	0	0		
男女	1 1	1 1	1 1	0 0	0 0	0 0	1 0	1 1	0 0	0 0	0 0	0 0	0 0		
65~69歳	3	2	2	0	0	0	0	2	0	0	1	0	0		
男女	2 1	1 1	1 1	0 0	0 0	0 0	0 0	1 1	0 0	0 0	1 0	0 0	0 0		
70~74歳	3	2	1	1	0	1	0	0	1	1	0	0	0		
男女	2 1	1 1	0 1	0 1	0 0	0 1	0 0	0 0	1 0	1 0	0 0	0 0	0 0		
75~79歳	7	5	3	2	2	0	0	1	2	1	1	0	0		
男女	3 4	3 2	2 1	1 1	1 1	0 0	0 0	1 0	1 1	0 1	0 1	0 0	0 0		
80~84歳	6	2	2	1	1	0	0	1	0	1	3	0	0		
男女	5 1	2 0	2 0	1 0	1 0	0 0	0 0	1 0	0 0	1 1	3 0	0 0	0 0		
85~89歳	10	6	6	2	2	0	2	2	0	1	3	0	0		
男女	4 6	3 3	3 3	1 1	1 1	0 0	1 1	1 1	0 0	0 1	1 2	0 0	0 0		
90歳以上	3	2	2	1	1	0	1	0	0	0	1	0	0		
男女	2 1	2 0	2 0	1 0	1 0	0 0	1 0	0 0	0 0	0 0	1 1	0 0	0 0		

年232 年末時登録者数一年末時総合患者分類コード、性、年齢階級、市町村別(広島県)その11

対象期間 : 平成20(2008)年
出力年月日 : 平成21(2009)年04月19日現在

	登録者 総数	活動性結核										不活動性 結核	活動性 不明	(別掲) 潜在性結核感染症	
		総数	肺結核活動性						肺外結核 活動性	治療中	観察中				
			総数	登録時			登録時 結核菌陽性	登録時 菌陰性・ その他							
				総数	初回治療	再治療									
広島市	172	63	53	28	27	1	19	6	10	56	53	11	11		
男	104	39	31	16	15	1	10	5	8	32	33	7	9		
女	68	24	22	12	12	0	9	1	2	24	20	4	2		
0~4歳	0	0	0	0	0	0	0	0	0	0	0	0	0		
男	0	0	0	0	0	0	0	0	0	0	0	0	0		
女	0	0	0	0	0	0	0	0	0	0	0	0	0		
5~9歳	0	0	0	0	0	0	0	0	0	0	0	0	0		
男	0	0	0	0	0	0	0	0	0	0	0	0	0		
女	0	0	0	0	0	0	0	0	0	0	0	0	0		
10~14歳	0	0	0	0	0	0	0	0	0	0	0	2	0		
男	0	0	0	0	0	0	0	0	0	0	0	1	0		
女	0	0	0	0	0	0	0	0	0	0	0	1	0		
15~19歳	0	0	0	0	0	0	0	0	0	0	0	0	0		
男	0	0	0	0	0	0	0	0	0	0	0	0	0		
女	0	0	0	0	0	0	0	0	0	0	0	0	0		
20~24歳	6	2	2	1	1	0	1	0	0	3	1	1	1		
男	1	0	0	0	0	0	0	0	0	1	0	1	1		
女	5	2	2	1	1	0	1	0	0	2	1	0	0		
25~29歳	5	2	2	2	2	0	0	0	0	1	2	3	5		
男	2	0	0	0	0	0	0	0	0	0	2	3	4		
女	3	2	2	2	2	0	0	0	0	1	0	0	1		
30~34歳	5	2	2	1	1	0	0	1	0	1	2	0	2		
男	4	2	2	1	1	0	0	1	0	1	1	0	1		
女	1	0	0	0	0	0	0	0	0	0	1	0	1		
35~39歳	7	2	2	2	2	0	0	0	0	1	4	0	1		
男	3	1	1	1	1	0	0	0	0	0	2	0	1		
女	4	1	1	1	1	0	0	0	0	1	2	0	0		
40~44歳	9	2	1	1	1	0	0	0	1	4	3	1	1		
男	3	1	1	1	1	0	0	0	0	1	1	1	1		
女	6	1	0	0	0	0	0	0	1	3	2	0	0		

年232 年末時登録者数一年末時総合患者分類コード、性、年齢階級、市町村別(広島県)その12

対象期間 : 平成20(2008)年
出力年月日 : 平成21(2009)年04月19日現在

	登録者 総数	活動性結核										不活動性 結核	活動性 不明	(別掲) 潜在性結核感染症	
		総数	肺結核活動性						肺外結核 活動性	治療中	観察中				
			総数	登録時			登録時 結核菌陽性	登録時 菌陰性・ その他							
				総数	初回治療	再治療									
45~49歳	5	1	1	0	0	0	1	0	0	2	2	3	0		
男	2	1	1	0	0	0	1	0	0	1	0	1	0		
女	3	0	0	0	0	0	0	0	0	1	2	2	0		
50~54歳	8	4	4	2	2	0	2	0	0	1	3	1	1		
男	4	3	3	2	2	0	1	0	0	0	1	0	1		
女	4	1	1	0	0	0	1	0	0	1	2	1	0		
55~59歳	14	3	3	2	2	0	0	1	0	4	7	0	0		
男	12	2	2	1	1	0	0	1	0	4	6	0	0		
女	2	1	1	1	1	0	0	0	0	0	1	0	0		
60~64歳	15	7	4	1	1	0	3	0	3	5	3	0	0		
男	13	5	2	1	1	0	1	0	3	5	3	0	0		
女	2	2	2	0	0	0	2	0	0	0	0	0	0		
65~69歳	6	1	1	1	1	0	0	0	0	4	1	0	0		
男	4	0	0	0	0	0	0	0	0	3	1	0	0		
女	2	1	1	1	1	0	0	0	0	1	0	0	0		
70~74歳	13	3	1	1	1	0	0	0	2	5	5	0	0		
男	11	3	1	1	1	0	0	0	2	3	5	0	0		
女	2	0	0	0	0	0	0	0	0	2	0	0	0		
75~79歳	19	8	7	2	2	0	5	0	1	7	4	0	0		
男	12	4	3	1	1	0	2	0	1	4	4	0	0		
女	7	4	4	1	1	0	3	0	0	3	0	0	0		
80~84歳	24	6	6	5	4	1	1	0	0	10	8	0	0		
男	14	5	5	4	3	1	1	0	0	5	4	0	0		
女	10	1	1	1	1	0	0	0	0	5	4	0	0		
85~89歳	23	15	14	5	5	0	6	3	1	4	4	0	0		
男	13	9	8	2	2	0	4	2	1	2	2	0	0		
女	10	6	6	3	3	0	2	1	0	2	2	0	0		
90歳以上	13	5	3	2	2	0	0	1	2	4	4	0	0		
男	6	3	2	1	1	0	0	1	1	2	1	0	0		
女	7	2	1	1	1	0	0	0	1	2	3	0	0		

	登録者 総数	活動性結核										不活動性 結核	活動性 不明	(別掲) 潜在性結核感染症	
		総数	肺結核活動性						肺外結核 活動性	治療中	観察中				
			総数	登録時			登録時	登録時							
				総数	初回治療	再治療	その他の 結核菌陽性	菌陰性・ その他							
府中市	20	11	7	3	2	1	2	2	4	7	2	0	0		
男女	10	4	3	1	0	1	1	1	1	5	1	0	0		
0~4歳	10	7	4	2	2	0	1	1	3	2	1	0	0		
男女	0	0	0	0	0	0	0	0	0	0	0	0	0		
5~9歳	0	0	0	0	0	0	0	0	0	0	0	0	0		
男女	0	0	0	0	0	0	0	0	0	0	0	0	0		
10~14歳	0	0	0	0	0	0	0	0	0	0	0	0	0		
男女	0	0	0	0	0	0	0	0	0	0	0	0	0		
15~19歳	0	0	0	0	0	0	0	0	0	0	0	0	0		
男女	0	0	0	0	0	0	0	0	0	0	0	0	0		
20~24歳	0	0	0	0	0	0	0	0	0	0	0	0	0		
男女	0	0	0	0	0	0	0	0	0	0	0	0	0		
25~29歳	0	0	0	0	0	0	0	0	0	0	0	0	0		
男女	0	0	0	0	0	0	0	0	0	0	0	0	0		
30~34歳	1	1	1	1	0	1	0	0	0	0	0	0	0		
男女	1	1	1	1	0	1	0	0	0	0	0	0	0		
35~39歳	0	0	0	0	0	0	0	0	0	0	0	0	0		
男女	0	0	0	0	0	0	0	0	0	0	0	0	0		
40~44歳	1	0	0	0	0	0	0	0	0	0	1	0	0		
男女	1	0	0	0	0	0	0	0	0	0	1	0	0		
	0	0	0	0	0	0	0	0	0	0	0	0	0		

	登録者 総数	活動性結核										不活動性 結核	活動性 不明	(別掲) 潜在性結核感染症	
		総数	肺結核活動性						肺外結核 活動性	治療中	観察中				
			総数	登録時			登録時	登録時							
				総数	初回治療	再治療	その他の 結核菌陽性	菌陰性・ その他							
45~49歳	0	0	0	0	0	0	0	0	0	0	0	0	0		
男女	0	0	0	0	0	0	0	0	0	0	0	0	0		
50~54歳	0	0	0	0	0	0	0	0	0	0	0	0	0		
男女	0	0	0	0	0	0	0	0	0	0	0	0	0		
55~59歳	1	1	1	0	0	0	0	1	0	0	0	0	0		
男女	1	1	1	0	0	0	0	1	0	0	0	0	0		
60~64歳	1	0	0	0	0	0	0	0	0	1	0	0	0		
男女	1	0	0	0	0	0	0	0	0	1	0	0	0		
65~69歳	1	1	0	0	0	0	0	0	1	0	0	0	0		
男女	1	1	0	0	0	0	0	0	1	0	0	0	0		
70~74歳	0	0	0	0	0	0	0	0	0	0	0	0	0		
男女	0	0	0	0	0	0	0	0	0	0	0	0	0		
75~79歳	5	2	1	1	1	0	0	0	1	3	0	0	0		
男女	2	0	0	0	0	0	0	0	0	2	0	0	0		
	3	2	1	1	1	0	0	0	1	1	0	0	0		
80~84歳	6	2	1	0	0	0	0	1	1	3	1	0	0		
男女	3	1	0	0	0	0	0	0	1	2	0	0	0		
	3	1	1	0	0	0	0	1	0	1	1	0	0		
85~89歳	2	2	2	1	1	0	1	0	0	0	0	0	0		
男女	0	0	0	0	0	0	0	0	0	0	0	0	0		
	2	2	2	1	1	0	1	0	0	0	0	0	0		
90歳以上	2	2	1	0	0	0	1	0	1	0	0	0	0		
男女	1	1	1	0	0	0	1	0	0	0	0	0	0		
	1	1	0	0	0	0	0	0	1	0	0	0	0		

年232 年末時登録者数・年末時総合患者分類コード、性、年齢階級、市町村別(広島県)その15

対象期間 : 平成20(2008)年
出力年月日 : 平成21(2009)年04月19日現在

	登録者 総数	活動性結核										不活動性 結核	活動性 不明	(別掲) 潜在性結核感染症	
		総数	肺結核活動性						肺外結核 活動性	治療中	観察中				
			総数	登録時			登録時								
				喀痰塗抹陽性 総数	初回治療	再治療	その他の 結核菌陽性	菌陰性・ その他							
三次市	28	8	6	4	4	0	2	0	2	16	4	0	0		
男	11	5	3	2	2	0	1	0	2	6	0	0	0		
女	17	3	3	2	2	0	1	0	0	10	4	0	0		
0~4歳	0	0	0	0	0	0	0	0	0	0	0	0	0		
男	0	0	0	0	0	0	0	0	0	0	0	0	0		
女	0	0	0	0	0	0	0	0	0	0	0	0	0		
5~9歳	0	0	0	0	0	0	0	0	0	0	0	0	0		
男	0	0	0	0	0	0	0	0	0	0	0	0	0		
女	0	0	0	0	0	0	0	0	0	0	0	0	0		
10~14歳	0	0	0	0	0	0	0	0	0	0	0	0	0		
男	0	0	0	0	0	0	0	0	0	0	0	0	0		
女	0	0	0	0	0	0	0	0	0	0	0	0	0		
15~19歳	0	0	0	0	0	0	0	0	0	0	0	0	0		
男	0	0	0	0	0	0	0	0	0	0	0	0	0		
女	0	0	0	0	0	0	0	0	0	0	0	0	0		
20~24歳	0	0	0	0	0	0	0	0	0	0	0	0	0		
男	0	0	0	0	0	0	0	0	0	0	0	0	0		
女	0	0	0	0	0	0	0	0	0	0	0	0	0		
25~29歳	0	0	0	0	0	0	0	0	0	0	0	0	0		
男	0	0	0	0	0	0	0	0	0	0	0	0	0		
女	0	0	0	0	0	0	0	0	0	0	0	0	0		
30~34歳	1	0	0	0	0	0	0	0	0	1	0	0	0		
男	0	0	0	0	0	0	0	0	0	0	0	0	0		
女	1	0	0	0	0	0	0	0	0	1	0	0	0		
35~39歳	1	0	0	0	0	0	0	0	0	1	0	0	0		
男	1	0	0	0	0	0	0	0	0	1	0	0	0		
女	0	0	0	0	0	0	0	0	0	0	0	0	0		
40~44歳	1	0	0	0	0	0	0	0	0	0	1	0	0		
男	0	0	0	0	0	0	0	0	0	0	0	0	0		
女	1	0	0	0	0	0	0	0	0	0	1	0	0		

年232 年末時登録者数・年末時総合患者分類コード、性、年齢階級、市町村別(広島県)その16

対象期間 : 平成20(2008)年
出力年月日 : 平成21(2009)年04月19日現在

	登録者 総数	活動性結核										不活動性 結核	活動性 不明	(別掲) 潜在性結核感染症	
		総数	肺結核活動性						肺外結核 活動性	治療中	観察中				
			総数	登録時			登録時								
				喀痰塗抹陽性 総数	初回治療	再治療	その他の 結核菌陽性	菌陰性・ その他							
45~49歳	0	0	0	0	0	0	0	0	0	0	0	0	0		
男	0	0	0	0	0	0	0	0	0	0	0	0	0		
女	0	0	0	0	0	0	0	0	0	0	0	0	0		
50~54歳	0	0	0	0	0	0	0	0	0	0	0	0	0		
男	0	0	0	0	0	0	0	0	0	0	0	0	0		
女	0	0	0	0	0	0	0	0	0	0	0	0	0		
55~59歳	0	0	0	0	0	0	0	0	0	0	0	0	0		
男	0	0	0	0	0	0	0	0	0	0	0	0	0		
女	0	0	0	0	0	0	0	0	0	0	0	0	0		
60~64歳	0	0	0	0	0	0	0	0	0	0	0	0	0		
男	0	0	0	0	0	0	0	0	0	0	0	0	0		
女	0	0	0	0	0	0	0	0	0	0	0	0	0		
65~69歳	0	0	0	0	0	0	0	0	0	0	0	0	0		
男	0	0	0	0	0	0	0	0	0	0	0	0	0		
女	0	0	0	0	0	0	0	0	0	0	0	0	0		
70~74歳	5	2	2	1	1	0	1	0	0	3	0	0	0		
男	2	1	1	1	1	0	0	0	0	1	0	0	0		
女	3	1	1	0	0	0	1	0	0	2	0	0	0		
75~79歳	7	2	2	2	2	0	0	0	0	3	2	0	0		
男	1	0	0	0	0	0	0	0	0	1	0	0	0		
女	6	2	2	2	2	0	0	0	0	2	2	0	0		
80~84歳	10	3	2	1	1	0	1	0	1	7	0	0	0		
男	6	3	2	1	1	0	1	0	1	3	0	0	0		
女	4	0	0	0	0	0	0	0	0	4	0	0	0		
85~89歳	1	1	0	0	0	0	0	0	0	0	0	0	0		
男	1	1	0	0	0	0	0	0	0	0	0	0	0		
女	0	0	0	0	0	0	0	0	0	0	0	0	0		
90歳以上	2	0	0	0	0	0	0	0	0	1	1	0	0		
男	0	0	0	0	0	0	0	0	0	0	0	0	0		
女	2	0	0	0	0	0	0	0	0	1	1	0	0		

	登録者 総数	活動性結核									不活動性 結核	活動性 不明	(別掲) 潜在性結核感染症	
		総数	肺結核活動性						肺外結核 活動性	治療中			観察中	
			総数	登録時			登録時 結核菌陽性	登録時 菌陰性・ その他						
				総数	初回治療	再治療								
庄原市	16	3	3	2	2	0	1	0	0	11	2	0	0	
男女	11	2	2	1	1	0	1	0	0	7	2	0	0	
0~4歳	5	1	1	1	1	0	0	0	0	4	0	0	0	
男女	0	0	0	0	0	0	0	0	0	0	0	0	0	
5~9歳	0	0	0	0	0	0	0	0	0	0	0	0	0	
男女	0	0	0	0	0	0	0	0	0	0	0	0	0	
10~14歳	0	0	0	0	0	0	0	0	0	0	0	0	0	
男女	0	0	0	0	0	0	0	0	0	0	0	0	0	
15~19歳	0	0	0	0	0	0	0	0	0	0	0	0	0	
男女	0	0	0	0	0	0	0	0	0	0	0	0	0	
20~24歳	0	0	0	0	0	0	0	0	0	0	0	0	0	
男女	0	0	0	0	0	0	0	0	0	0	0	0	0	
25~29歳	1	0	0	0	0	0	0	0	0	1	0	0	0	
男女	1	0	0	0	0	0	0	0	0	1	0	0	0	
30~34歳	0	0	0	0	0	0	0	0	0	0	0	0	0	
男女	0	0	0	0	0	0	0	0	0	0	0	0	0	
35~39歳	0	0	0	0	0	0	0	0	0	0	0	0	0	
男女	0	0	0	0	0	0	0	0	0	0	0	0	0	
40~44歳	0	0	0	0	0	0	0	0	0	0	0	0	0	
男女	0	0	0	0	0	0	0	0	0	0	0	0	0	

	登録者 総数	活動性結核									不活動性 結核	活動性 不明	(別掲) 潜在性結核感染症	
		総数	肺結核活動性						肺外結核 活動性	治療中			観察中	
			総数	登録時			登録時 結核菌陽性	登録時 菌陰性・ その他						
				総数	初回治療	再治療								
45~49歳	0	0	0	0	0	0	0	0	0	0	0	0	0	
男女	0	0	0	0	0	0	0	0	0	0	0	0	0	
50~54歳	0	0	0	0	0	0	0	0	0	0	0	0	0	
男女	0	0	0	0	0	0	0	0	0	0	0	0	0	
55~59歳	0	0	0	0	0	0	0	0	0	0	0	0	0	
男女	0	0	0	0	0	0	0	0	0	0	0	0	0	
60~64歳	3	1	1	1	1	0	0	0	0	1	1	0	0	
男女	1	0	0	0	0	0	0	0	0	0	1	0	0	
65~69歳	2	1	1	1	1	0	0	0	0	1	0	0	0	
男女	1	0	0	0	0	0	0	0	0	1	0	0	0	
70~74歳	1	0	0	0	0	0	0	0	0	0	0	0	0	
男女	1	1	1	1	1	0	0	0	0	0	0	0	0	
75~79歳	2	0	0	0	0	0	0	0	0	1	1	0	0	
男女	2	0	0	0	0	0	0	0	0	1	1	0	0	
80~84歳	0	0	0	0	0	0	0	0	0	0	0	0	0	
男女	1	0	0	0	0	0	0	0	0	1	0	0	0	
85~89歳	5	0	0	0	0	0	0	0	0	5	0	0	0	
男女	3	0	0	0	0	0	0	0	0	3	0	0	0	
90歳以上	2	0	0	0	0	0	0	0	0	2	0	0	0	
男女	2	1	1	0	0	0	1	0	0	1	0	0	0	
	0	1	1	0	0	0	1	0	0	1	0	0	0	

年232 年末時登録者数一年末時総合患者分類コード、性、年齢階級、市町村別(広島県)その19

対象期間 : 平成20(2008)年
出力年月日 : 平成21(2009)年04月19日現在

	登録者 総数	活動性結核								肺外結核 活動性	不活動性 結核	活動性 不明	(別掲) 潜在性結核感染症	
		総数	肺結核活動性						登録時 菌陰性・ その他				治療中	観察中
			総数	登録時			登録時 結核菌陽性	登録時 その他						
				総数	初回治療	再治療								
大 竹 市	10	2	2	2	1	1	0	0	0	6	2	1	0	
男	9	2	2	2	1	1	0	0	0	5	2	1	0	
女	1	0	0	0	0	0	0	0	0	1	0	0	0	
0~4 歳	0	0	0	0	0	0	0	0	0	0	0	0	0	
男	0	0	0	0	0	0	0	0	0	0	0	0	0	
女	0	0	0	0	0	0	0	0	0	0	0	0	0	
5~9 歳	0	0	0	0	0	0	0	0	0	0	0	0	0	
男	0	0	0	0	0	0	0	0	0	0	0	0	0	
女	0	0	0	0	0	0	0	0	0	0	0	0	0	
10~14 歳	0	0	0	0	0	0	0	0	0	0	0	0	0	
男	0	0	0	0	0	0	0	0	0	0	0	0	0	
女	0	0	0	0	0	0	0	0	0	0	0	0	0	
15~19 歳	0	0	0	0	0	0	0	0	0	0	0	0	0	
男	0	0	0	0	0	0	0	0	0	0	0	0	0	
女	0	0	0	0	0	0	0	0	0	0	0	0	0	
20~24 歳	1	0	0	0	0	0	0	0	0	1	0	0	0	
男	1	0	0	0	0	0	0	0	0	1	0	0	0	
女	0	0	0	0	0	0	0	0	0	0	0	0	0	
25~29 歳	0	0	0	0	0	0	0	0	0	0	0	0	0	
男	0	0	0	0	0	0	0	0	0	0	0	0	0	
女	0	0	0	0	0	0	0	0	0	0	0	0	0	
30~34 歳	0	0	0	0	0	0	0	0	0	0	0	0	0	
男	0	0	0	0	0	0	0	0	0	0	0	0	0	
女	0	0	0	0	0	0	0	0	0	0	0	0	0	
35~39 歳	0	0	0	0	0	0	0	0	0	0	0	0	0	
男	0	0	0	0	0	0	0	0	0	0	0	0	0	
女	0	0	0	0	0	0	0	0	0	0	0	0	0	
40~44 歳	1	0	0	0	0	0	0	0	0	1	0	0	0	
男	1	0	0	0	0	0	0	0	0	1	0	0	0	
女	0	0	0	0	0	0	0	0	0	0	0	0	0	

年232 年末時登録者数一年末時総合患者分類コード、性、年齢階級、市町村別(広島県)その20

対象期間 : 平成20(2008)年
出力年月日 : 平成21(2009)年04月19日現在

	登録者 総数	活動性結核								肺外結核 活動性	不活動性 結核	活動性 不明	(別掲) 潜在性結核感染症	
		総数	肺結核活動性						登録時 菌陰性・ その他				治療中	観察中
			総数	登録時			登録時 結核菌陽性	登録時 その他						
				総数	初回治療	再治療								
45~49 歳	0	0	0	0	0	0	0	0	0	0	0	1	0	
男	0	0	0	0	0	0	0	0	0	0	0	1	0	
女	0	0	0	0	0	0	0	0	0	0	0	0	0	
50~54 歳	1	0	0	0	0	0	0	0	0	0	1	0	0	
男	1	0	0	0	0	0	0	0	0	0	1	0	0	
女	0	0	0	0	0	0	0	0	0	0	0	0	0	
55~59 歳	1	0	0	0	0	0	0	0	0	1	0	0	0	
男	1	0	0	0	0	0	0	0	0	1	0	0	0	
女	0	0	0	0	0	0	0	0	0	0	0	0	0	
60~64 歳	1	0	0	0	0	0	0	0	0	0	1	0	0	
男	1	0	0	0	0	0	0	0	0	0	1	0	0	
女	0	0	0	0	0	0	0	0	0	0	0	0	0	
65~69 歳	0	0	0	0	0	0	0	0	0	0	0	0	0	
男	0	0	0	0	0	0	0	0	0	0	0	0	0	
女	0	0	0	0	0	0	0	0	0	0	0	0	0	
70~74 歳	1	0	0	0	0	0	0	0	0	1	0	0	0	
男	0	0	0	0	0	0	0	0	0	0	0	0	0	
女	1	0	0	0	0	0	0	0	0	1	0	0	0	
75~79 歳	0	0	0	0	0	0	0	0	0	0	0	0	0	
男	0	0	0	0	0	0	0	0	0	0	0	0	0	
女	0	0	0	0	0	0	0	0	0	0	0	0	0	
80~84 歳	1	1	1	1	1	0	0	0	0	0	0	0	0	
男	1	1	1	1	1	0	0	0	0	0	0	0	0	
女	0	0	0	0	0	0	0	0	0	0	0	0	0	
85~89 歳	2	1	1	1	0	1	0	0	0	1	0	0	0	
男	2	1	1	1	0	1	0	0	0	1	0	0	0	
女	0	0	0	0	0	0	0	0	0	0	0	0	0	
90歳以上	1	0	0	0	0	0	0	0	0	1	0	0	0	
男	1	0	0	0	0	0	0	0	0	1	0	0	0	
女	0	0	0	0	0	0	0	0	0	0	0	0	0	

	登録者 総数	活動性結核											(別掲) 潜在性結核感染症	
		総数	肺結核活動性							肺外結核 活動性	不活動性 結核	活動性 不明		
			総数	登録時			登録時 その他の 結核菌陽性	登録時 菌陰性・ その他						
				喀痰塗抹 総数	陽性 初回治療	再治療								
東広島市	62	16	11	2	2	0	3	6	5	33	13	3	1	
男	37	8	6	2	2	0	1	3	2	20	9	2	0	
女	25	8	5	0	0	0	2	3	3	13	4	1	1	
0~4歳	1	1	0	0	0	0	0	0	1	0	0	0	0	
男	1	1	0	0	0	0	0	0	1	0	0	0	0	
女	0	0	0	0	0	0	0	0	0	0	0	0	0	
5~9歳	1	0	0	0	0	0	0	0	0	1	0	1	0	
男	1	0	0	0	0	0	0	0	0	1	0	1	0	
女	0	0	0	0	0	0	0	0	0	0	0	0	0	
10~14歳	0	0	0	0	0	0	0	0	0	0	0	0	0	
男	0	0	0	0	0	0	0	0	0	0	0	0	0	
女	0	0	0	0	0	0	0	0	0	0	0	0	0	
15~19歳	0	0	0	0	0	0	0	0	0	0	0	0	0	
男	0	0	0	0	0	0	0	0	0	0	0	0	0	
女	0	0	0	0	0	0	0	0	0	0	0	0	0	
20~24歳	2	1	1	0	0	0	0	1	0	1	0	0	0	
男	0	0	0	0	0	0	0	0	0	0	0	0	0	
女	2	1	1	0	0	0	0	1	0	1	0	0	0	
25~29歳	4	2	2	0	0	0	0	2	0	1	1	1	0	
男	2	2	2	0	0	0	0	2	0	0	0	1	0	
女	2	0	0	0	0	0	0	0	0	1	1	0	0	
30~34歳	5	1	1	0	0	0	0	1	0	3	1	0	1	
男	1	0	0	0	0	0	0	0	0	0	1	0	0	
女	4	1	1	0	0	0	0	1	0	3	0	0	1	
35~39歳	5	0	0	0	0	0	0	0	0	4	1	1	0	
男	1	0	0	0	0	0	0	0	0	1	0	0	0	
女	4	0	0	0	0	0	0	0	0	3	1	1	0	
40~44歳	2	0	0	0	0	0	0	0	0	1	1	0	0	
男	2	0	0	0	0	0	0	0	0	1	1	0	0	
女	0	0	0	0	0	0	0	0	0	0	0	0	0	

	登録者 総数	活動性結核											(別掲) 潜在性結核感染症	
		総数	肺結核活動性							肺外結核 活動性	不活動性 結核	活動性 不明		
			総数	登録時			登録時 その他の 結核菌陽性	登録時 菌陰性・ その他						
				喀痰塗抹 総数	陽性 初回治療	再治療								
45~49歳	1	0	0	0	0	0	0	0	0	0	1	0	0	
男	1	0	0	0	0	0	0	0	0	0	1	0	0	
女	0	0	0	0	0	0	0	0	0	0	0	0	0	
50~54歳	2	0	0	0	0	0	0	0	0	1	1	0	0	
男	1	0	0	0	0	0	0	0	0	1	0	0	0	
女	1	0	0	0	0	0	0	0	0	0	1	0	0	
55~59歳	3	1	1	0	0	0	1	0	0	0	2	0	0	
男	2	0	0	0	0	0	0	0	0	0	2	0	0	
女	1	1	1	0	0	0	1	0	0	0	0	0	0	
60~64歳	6	1	0	0	0	0	0	0	1	5	0	0	0	
男	5	0	0	0	0	0	0	0	0	5	0	0	0	
女	1	1	0	0	0	0	0	0	1	0	0	0	0	
65~69歳	2	1	1	0	0	0	1	0	0	1	0	0	0	
男	2	1	1	0	0	0	1	0	0	1	0	0	0	
女	0	0	0	0	0	0	0	0	0	0	0	0	0	
70~74歳	5	3	3	1	1	0	0	2	0	2	0	0	0	
男	4	2	2	1	1	0	0	1	0	2	0	0	0	
女	1	1	1	0	0	0	0	1	0	0	0	0	0	
75~79歳	9	2	1	1	1	0	0	0	1	5	2	0	0	
男	6	1	1	1	1	0	0	0	0	4	1	0	0	
女	3	1	0	0	0	0	0	0	1	1	1	0	0	
80~84歳	8	2	1	0	0	0	1	0	1	5	1	0	0	
男	3	0	0	0	0	0	0	0	0	2	1	0	0	
女	5	2	1	0	0	0	1	0	1	3	0	0	0	
85~89歳	4	1	0	0	0	0	0	0	1	2	1	0	0	
男	3	1	0	0	0	0	0	0	1	1	1	0	0	
女	1	0	0	0	0	0	0	0	0	1	0	0	0	
90歳以上	2	0	0	0	0	0	0	0	0	1	1	0	0	
男	2	0	0	0	0	0	0	0	0	1	1	0	0	
女	0	0	0	0	0	0	0	0	0	0	0	0	0	

	登録者 総数	活動性結核										不活動性 結核	活動性 不明	(別掲) 潜在性結核感染症	
		総数	肺結核活動性						肺外結核 活動性	治療中	観察中				
			総数	登録時 陽性			登録時 菌陰性・ その他	登録時 菌陰性・ その他							
				総数	初回治療	再治療									
廿日市市	51	15	10	6	6	0	1	3	5	23	13	9	2		
男女	26 25	7 8	5 5	3 3	3 3	0 0	1 0	1 2	2 3	10 13	9 4	5 4	1 1		
0~4歳	0	0	0	0	0	0	0	0	0	0	0	1	1		
男女	0 0	0 0	0 0	0 0	0 0	0 0	0 0	0 0	0 0	0 0	0 0	0 1	0 1		
5~9歳	0	0	0	0	0	0	0	0	0	0	0	2	0		
男女	0 0	0 0	0 0	0 0	0 0	0 0	0 0	0 0	0 0	0 0	0 0	0 2	0 0		
10~14歳	0	0	0	0	0	0	0	0	0	0	0	0	0		
男女	0 0	0 0	0 0	0 0	0 0	0 0	0 0	0 0	0 0	0 0	0 0	0 0	0 0		
15~19歳	0	0	0	0	0	0	0	0	0	0	0	1	1		
男女	0 0	0 0	0 0	0 0	0 0	0 0	0 0	0 0	0 0	0 0	0 0	0 1	0 1		
20~24歳	4	1	1	0	0	0	0	1	0	1	2	1	0		
男女	3 1	1 0	1 0	0 0	0 0	0 0	0 0	1 0	0 0	1 0	1 1	1 0	0 0		
25~29歳	3	0	0	0	0	0	0	0	0	1	2	0	0		
男女	2 1	0 0	0 0	0 0	0 0	0 0	0 0	0 0	0 0	0 1	0 0	0 0	0 0		
30~34歳	1	1	0	0	0	0	0	0	1	0	0	2	0		
男女	0 1	0 1	0 0	0 0	0 0	0 0	0 0	0 0	0 1	0 0	0 0	1 1	0 0		
35~39歳	3	1	1	1	1	0	0	0	0	2	0	0	0		
男女	0 3	0 1	0 1	0 1	0 1	0 0	0 0	0 0	0 0	0 2	0 0	0 0	0 0		
40~44歳	2	0	0	0	0	0	0	0	0	2	0	0	0		
男女	2 0	0 0	0 0	0 0	0 0	0 0	0 0	0 0	0 0	2 0	0 0	0 0	0 0		

	登録者 総数	活動性結核										不活動性 結核	活動性 不明	(別掲) 潜在性結核感染症	
		総数	肺結核活動性						肺外結核 活動性	治療中	観察中				
			総数	登録時 陽性			登録時 菌陰性・ その他	登録時 菌陰性・ その他							
				総数	初回治療	再治療									
45~49歳	1	0	0	0	0	0	0	0	0	1	0	0	0		
男女	0 1	0 0	0 0	0 0	0 0	0 0	0 0	0 0	0 0	0 1	0 0	0 0	0 0		
50~54歳	4	0	0	0	0	0	0	0	0	1	3	1	0		
男女	3 1	0 0	0 0	0 0	0 0	0 0	0 0	0 0	0 0	1 0	2 1	1 0	0 0		
55~59歳	7	1	1	1	1	0	0	0	0	4	2	1	0		
男女	4 3	1 0	1 0	1 0	1 0	0 0	0 0	0 0	0 0	2 2	1 1	1 0	0 0		
60~64歳	5	2	2	0	0	0	1	1	0	3	0	0	0		
男女	2 3	1 1	1 1	0 0	0 0	0 0	1 0	1 0	0 0	1 2	0 0	0 0	0 0		
65~69歳	1	0	0	0	0	0	0	0	0	1	0	0	0		
男女	0 1	0 0	0 0	0 0	0 0	0 0	0 0	0 0	0 0	0 1	0 0	0 0	0 0		
70~74歳	5	1	1	1	1	0	0	0	0	3	1	0	0		
男女	4 1	1 0	1 0	1 0	1 0	0 0	0 0	0 0	0 0	2 1	1 0	0 0	0 0		
75~79歳	6	3	1	0	0	0	0	1	2	3	0	0	0		
男女	2 4	1 2	0 1	0 0	0 0	0 0	0 0	1 1	1 1	1 2	0 0	0 0	0 0		
80~84歳	6	4	2	2	2	0	0	0	2	1	1	0	0		
男女	2 4	2 2	1 1	1 1	1 1	0 0	0 0	0 0	1 1	0 1	0 1	0 0	0 0		
85~89歳	1	0	0	0	0	0	0	0	0	0	1	0	0		
男女	1 0	0 0	0 0	0 0	0 0	0 0	0 0	0 0	0 0	0 0	1 0	0 0	0 0		
90歳以上	2	1	1	1	1	0	0	0	0	0	1	0	0		
男女	1 1	0 1	0 1	0 1	0 1	0 0	0 0	0 0	0 0	0 0	0 1	0 0	0 0		

	登録者 総数	活動性結核										不活動性 結核	活動性 不明	(別掲) 潜在性結核感染症	
		総数	肺結核活動性						肺外結核 活動性	治療中	観察中				
			登録時			登録時		登録時 菌陰性・ その他							
			総数	喀痰塗抹 陽性	陽性	その他の 結核菌陽性	その他								
安芸高田市	12	5	4	3	3	0	0	1	1	5	2	1	0		
男	7	4	4	3	3	0	0	1	0	3	0	0	0		
女	5	1	0	0	0	0	0	0	1	2	2	1	0		
0~4歳	0	0	0	0	0	0	0	0	0	0	0	0	0		
男	0	0	0	0	0	0	0	0	0	0	0	0	0		
女	0	0	0	0	0	0	0	0	0	0	0	0	0		
5~9歳	0	0	0	0	0	0	0	0	0	0	0	0	0		
男	0	0	0	0	0	0	0	0	0	0	0	0	0		
女	0	0	0	0	0	0	0	0	0	0	0	0	0		
10~14歳	0	0	0	0	0	0	0	0	0	0	0	0	0		
男	0	0	0	0	0	0	0	0	0	0	0	0	0		
女	0	0	0	0	0	0	0	0	0	0	0	0	0		
15~19歳	0	0	0	0	0	0	0	0	0	0	0	0	0		
男	0	0	0	0	0	0	0	0	0	0	0	0	0		
女	0	0	0	0	0	0	0	0	0	0	0	0	0		
20~24歳	0	0	0	0	0	0	0	0	0	0	0	1	0		
男	0	0	0	0	0	0	0	0	0	0	0	0	0		
女	0	0	0	0	0	0	0	0	0	0	0	1	0		
25~29歳	0	0	0	0	0	0	0	0	0	0	0	0	0		
男	0	0	0	0	0	0	0	0	0	0	0	0	0		
女	0	0	0	0	0	0	0	0	0	0	0	0	0		
30~34歳	1	1	0	0	0	0	0	0	1	0	0	0	0		
男	0	0	0	0	0	0	0	0	0	0	0	0	0		
女	1	1	0	0	0	0	0	0	1	0	0	0	0		
35~39歳	0	0	0	0	0	0	0	0	0	0	0	0	0		
男	0	0	0	0	0	0	0	0	0	0	0	0	0		
女	0	0	0	0	0	0	0	0	0	0	0	0	0		
40~44歳	0	0	0	0	0	0	0	0	0	0	0	0	0		
男	0	0	0	0	0	0	0	0	0	0	0	0	0		
女	0	0	0	0	0	0	0	0	0	0	0	0	0		

	登録者 総数	活動性結核										不活動性 結核	活動性 不明	(別掲) 潜在性結核感染症	
		総数	肺結核活動性						肺外結核 活動性	治療中	観察中				
			登録時			登録時		登録時 菌陰性・ その他							
			総数	喀痰塗抹 陽性	陽性	その他の 結核菌陽性	その他								
45~49歳	0	0	0	0	0	0	0	0	0	0	0	0	0		
男	0	0	0	0	0	0	0	0	0	0	0	0	0		
女	0	0	0	0	0	0	0	0	0	0	0	0	0		
50~54歳	0	0	0	0	0	0	0	0	0	0	0	0	0		
男	0	0	0	0	0	0	0	0	0	0	0	0	0		
女	0	0	0	0	0	0	0	0	0	0	0	0	0		
55~59歳	0	0	0	0	0	0	0	0	0	0	0	0	0		
男	0	0	0	0	0	0	0	0	0	0	0	0	0		
女	0	0	0	0	0	0	0	0	0	0	0	0	0		
60~64歳	2	1	1	0	0	0	0	1	0	0	1	0	0		
男	1	1	1	0	0	0	0	1	0	0	0	0	0		
女	1	0	0	0	0	0	0	0	0	0	1	0	0		
65~69歳	1	1	1	1	1	0	0	0	0	0	0	0	0		
男	1	1	1	1	1	0	0	0	0	0	0	0	0		
女	0	0	0	0	0	0	0	0	0	0	0	0	0		
70~74歳	2	0	0	0	0	0	0	0	0	2	0	0	0		
男	1	0	0	0	0	0	0	0	0	1	0	0	0		
女	1	0	0	0	0	0	0	0	0	1	0	0	0		
75~79歳	2	1	1	1	1	0	0	0	0	1	0	0	0		
男	2	1	1	1	1	0	0	0	0	1	0	0	0		
女	0	0	0	0	0	0	0	0	0	0	0	0	0		
80~84歳	3	1	1	1	1	0	0	0	0	1	1	0	0		
男	2	1	1	1	1	0	0	0	0	1	0	0	0		
女	1	0	0	0	0	0	0	0	0	0	1	0	0		
85~89歳	1	0	0	0	0	0	0	0	0	1	0	0	0		
男	0	0	0	0	0	0	0	0	0	0	0	0	0		
女	1	0	0	0	0	0	0	0	0	1	0	0	0		
90歳以上	0	0	0	0	0	0	0	0	0	0	0	0	0		
男	0	0	0	0	0	0	0	0	0	0	0	0	0		
女	0	0	0	0	0	0	0	0	0	0	0	0	0		

	登録者 総数	活動性結核										不活動性 結核	活動性 不明	(別掲) 潜在性結核感染症	
		総数	肺結核活動性						肺外結核 活動性	治療中	観察中				
			総数	登録時			登録時 結核菌陽性	登録時 菌陰性・ その他							
				喀痰 総数	塗抹 初回治療	陽性 再治療									
江田島市	9	3	2	1	1	0	1	0	1	5	1	0	0		
男女	4 5	2 1	2 0	1 0	1 0	0 0	1 0	0 0	0 1	2 3	0 1	0 0	0 0		
0~4歳	0	0	0	0	0	0	0	0	0	0	0	0	0		
男女	0 0	0 0	0 0	0 0	0 0	0 0	0 0	0 0	0 0	0 0	0 0	0 0	0 0		
5~9歳	0	0	0	0	0	0	0	0	0	0	0	0	0		
男女	0 0	0 0	0 0	0 0	0 0	0 0	0 0	0 0	0 0	0 0	0 0	0 0	0 0		
10~14歳	0	0	0	0	0	0	0	0	0	0	0	0	0		
男女	0 0	0 0	0 0	0 0	0 0	0 0	0 0	0 0	0 0	0 0	0 0	0 0	0 0		
15~19歳	0	0	0	0	0	0	0	0	0	0	0	0	0		
男女	0 0	0 0	0 0	0 0	0 0	0 0	0 0	0 0	0 0	0 0	0 0	0 0	0 0		
20~24歳	0	0	0	0	0	0	0	0	0	0	0	0	0		
男女	0 0	0 0	0 0	0 0	0 0	0 0	0 0	0 0	0 0	0 0	0 0	0 0	0 0		
25~29歳	0	0	0	0	0	0	0	0	0	0	0	0	0		
男女	0 0	0 0	0 0	0 0	0 0	0 0	0 0	0 0	0 0	0 0	0 0	0 0	0 0		
30~34歳	0	0	0	0	0	0	0	0	0	0	0	0	0		
男女	0 0	0 0	0 0	0 0	0 0	0 0	0 0	0 0	0 0	0 0	0 0	0 0	0 0		
35~39歳	1	0	0	0	0	0	0	0	0	1	0	0	0		
男女	1 0	0 0	0 0	0 0	0 0	0 0	0 0	0 0	0 0	1 0	0 0	0 0	0 0		
40~44歳	0	0	0	0	0	0	0	0	0	0	0	0	0		
男女	0 0	0 0	0 0	0 0	0 0	0 0	0 0	0 0	0 0	0 0	0 0	0 0	0 0		

	登録者 総数	活動性結核										不活動性 結核	活動性 不明	(別掲) 潜在性結核感染症	
		総数	肺結核活動性						肺外結核 活動性	治療中	観察中				
			総数	登録時			登録時 結核菌陽性	登録時 菌陰性・ その他							
				喀痰 総数	塗抹 初回治療	陽性 再治療									
45~49歳	0	0	0	0	0	0	0	0	0	0	0	0	0		
男女	0 0	0 0	0 0	0 0	0 0	0 0	0 0	0 0	0 0	0 0	0 0	0 0	0 0		
50~54歳	0	0	0	0	0	0	0	0	0	0	0	0	0		
男女	0 0	0 0	0 0	0 0	0 0	0 0	0 0	0 0	0 0	0 0	0 0	0 0	0 0		
55~59歳	0	0	0	0	0	0	0	0	0	0	0	0	0		
男女	0 0	0 0	0 0	0 0	0 0	0 0	0 0	0 0	0 0	0 0	0 0	0 0	0 0		
60~64歳	2	0	0	0	0	0	0	0	0	2	0	0	0		
男女	1 1	0 0	0 0	0 0	0 0	0 0	0 0	0 0	0 0	1 1	0 0	0 0	0 0		
65~69歳	1	0	0	0	0	0	0	0	0	1	0	0	0		
男女	0 1	0 0	0 0	0 0	0 0	0 0	0 0	0 0	0 0	1 0	0 0	0 0	0 0		
70~74歳	1	0	0	0	0	0	0	0	0	1	0	0	0		
男女	0 1	0 0	0 0	0 0	0 0	0 0	0 0	0 0	0 0	1 0	0 0	0 0	0 0		
75~79歳	1	1	0	0	0	0	0	0	0	1	0	0	0		
男女	0 1	1 0	0 0	0 0	0 0	0 0	0 0	0 0	0 1	0 0	0 0	0 0	0 0		
80~84歳	3	2	2	1	1	0	1	0	0	0	1	0	0		
男女	2 1	2 0	2 0	1 0	1 0	0 0	1 0	0 0	0 0	0 0	1 0	0 0	0 0		
85~89歳	0	0	0	0	0	0	0	0	0	0	0	0	0		
男女	0 0	0 0	0 0	0 0	0 0	0 0	0 0	0 0	0 0	0 0	0 0	0 0	0 0		
90歳以上	0	0	0	0	0	0	0	0	0	0	0	0	0		
男女	0 0	0 0	0 0	0 0	0 0	0 0	0 0	0 0	0 0	0 0	0 0	0 0	0 0		

	登録者 総数	活動性結核											(別掲) 潜在性結核感染症		
		総数	肺結核活動性						肺外結核 活動性	不活動性 結核	活動性 不明	治療中			観察中
			総数	登録時			登録時 結核菌陽性	登録時 菌陰性・ その他				治療中	観察中		
				総数	初回治療	再治療								喀痰塗抹陽性	その他の 結核菌陽性
安芸郡府中町	13	9	7	6	6	0	0	1	2	1	3	0	0		
男女	8 5	6 3	5 2	4 2	4 2	0 0	0 0	1 1	1 1	1 0	1 2	0 0	0 0		
0~4歳	0	0	0	0	0	0	0	0	0	0	0	0	0		
男女	0 0	0 0	0 0	0 0	0 0	0 0	0 0	0 0	0 0	0 0	0 0	0 0	0 0		
5~9歳	0	0	0	0	0	0	0	0	0	0	0	0	0		
男女	0 0	0 0	0 0	0 0	0 0	0 0	0 0	0 0	0 0	0 0	0 0	0 0	0 0		
10~14歳	0	0	0	0	0	0	0	0	0	0	0	0	0		
男女	0 0	0 0	0 0	0 0	0 0	0 0	0 0	0 0	0 0	0 0	0 0	0 0	0 0		
15~19歳	0	0	0	0	0	0	0	0	0	0	0	0	0		
男女	0 0	0 0	0 0	0 0	0 0	0 0	0 0	0 0	0 0	0 0	0 0	0 0	0 0		
20~24歳	1	0	0	0	0	0	0	0	0	0	1	0	0		
男女	0 1	0 0	0 0	0 0	0 0	0 0	0 0	0 0	0 0	0 0	0 1	0 0	0 0		
25~29歳	0	0	0	0	0	0	0	0	0	0	0	0	0		
男女	0 0	0 0	0 0	0 0	0 0	0 0	0 0	0 0	0 0	0 0	0 0	0 0	0 0		
30~34歳	1	1	1	0	0	0	0	1	0	0	0	0	0		
男女	1 0	1 0	1 0	0 0	0 0	0 0	0 0	1 0	0 0	0 0	0 0	0 0	0 0		
35~39歳	3	3	2	2	2	0	0	0	1	0	0	0	0		
男女	2 1	2 1	2 0	2 0	2 0	0 0	0 0	0 0	0 1	0 0	0 0	0 0	0 0		
40~44歳	1	1	1	1	1	0	0	0	0	0	0	0	0		
男女	1 0	1 0	1 0	1 0	1 0	0 0	0 0	0 0	0 0	0 0	0 0	0 0	0 0		

F

	登録者 総数	活動性結核											(別掲) 潜在性結核感染症		
		総数	肺結核活動性						肺外結核 活動性	不活動性 結核	活動性 不明	治療中			観察中
			総数	登録時			登録時 結核菌陽性	登録時 菌陰性・ その他				治療中	観察中		
				総数	初回治療	再治療								喀痰塗抹陽性	その他の 結核菌陽性
45~49歳	0	0	0	0	0	0	0	0	0	0	0	0	0		
男女	0 0	0 0	0 0	0 0	0 0	0 0	0 0	0 0	0 0	0 0	0 0	0 0	0 0		
50~54歳	1	0	0	0	0	0	0	0	0	0	1	0	0		
男女	1 0	0 0	0 0	0 0	0 0	0 0	0 0	0 0	0 0	0 0	0 1	0 0	0 0		
55~59歳	2	1	1	1	1	0	0	0	0	0	1	0	0		
男女	2 0	1 0	1 0	1 0	1 0	0 0	0 0	0 0	0 0	0 0	0 1	0 0	0 0		
60~64歳	0	0	0	0	0	0	0	0	0	0	0	0	0		
男女	0 0	0 0	0 0	0 0	0 0	0 0	0 0	0 0	0 0	0 0	0 0	0 0	0 0		
65~69歳	1	1	1	1	1	0	0	0	0	0	0	0	0		
男女	0 1	0 1	0 1	0 1	0 1	0 0	0 0	0 0	0 0	0 0	0 0	0 0	0 0		
70~74歳	0	0	0	0	0	0	0	0	0	0	0	0	0		
男女	0 0	0 0	0 0	0 0	0 0	0 0	0 0	0 0	0 0	0 0	0 0	0 0	0 0		
75~79歳	1	0	0	0	0	0	0	0	0	1	0	0	0		
男女	1 0	0 0	0 0	0 0	0 0	0 0	0 0	0 0	0 0	0 1	0 0	0 0	0 0		
80~84歳	1	1	0	0	0	0	0	0	1	0	0	0	0		
男女	1 0	1 0	0 0	0 0	0 0	0 0	0 0	0 0	0 1	0 0	0 0	0 0	0 0		
85~89歳	1	1	1	1	1	0	0	0	0	0	0	0	0		
男女	0 1	0 1	0 1	0 1	0 1	0 0	0 0	0 0	0 0	0 0	0 0	0 0	0 0		
90歳以上	0	0	0	0	0	0	0	0	0	0	0	0	0		
男女	0 0	0 0	0 0	0 0	0 0	0 0	0 0	0 0	0 0	0 0	0 0	0 0	0 0		

	登録者 総数	活動性結核								不活動性 結核	活動性 不明	(別掲) 潜在性結核感染症	
		総数	肺結核活動性						肺外結核 活動性			治療中	観察中
			総数	登録時			登録時 結核菌陽性	登録時 菌陰性・ その他					
				喀痰塗抹陽性 総数	初回治療	再治療							
安芸郡海田町	18	6	5	5	5	0	0	0	1	3	9	1	0
男女	12	3	3	3	3	0	0	0	0	2	7	1	0
0~4歳	0	0	0	0	0	0	0	0	0	0	0	0	0
男女	0	0	0	0	0	0	0	0	0	0	0	0	0
5~9歳	0	0	0	0	0	0	0	0	0	0	0	0	0
男女	0	0	0	0	0	0	0	0	0	0	0	0	0
10~14歳	0	0	0	0	0	0	0	0	0	0	0	0	0
男女	0	0	0	0	0	0	0	0	0	0	0	0	0
15~19歳	1	0	0	0	0	0	0	0	0	0	1	0	0
男女	1	0	0	0	0	0	0	0	0	0	1	0	0
20~24歳	0	0	0	0	0	0	0	0	0	0	0	0	0
男女	0	0	0	0	0	0	0	0	0	0	0	0	0
25~29歳	0	0	0	0	0	0	0	0	0	0	0	0	0
男女	0	0	0	0	0	0	0	0	0	0	0	0	0
30~34歳	2	0	0	0	0	0	0	0	0	1	1	0	0
男女	1	0	0	0	0	0	0	0	0	0	1	0	0
35~39歳	3	1	1	1	1	0	0	0	0	1	1	0	0
男女	2	1	1	1	1	0	0	0	0	1	0	0	0
40~44歳	0	0	0	0	0	0	0	0	0	0	0	1	0
男女	0	0	0	0	0	0	0	0	0	0	0	1	0

	登録者 総数	活動性結核								不活動性 結核	活動性 不明	(別掲) 潜在性結核感染症	
		総数	肺結核活動性						肺外結核 活動性			治療中	観察中
			総数	登録時			登録時 結核菌陽性	登録時 菌陰性・ その他					
				喀痰塗抹陽性 総数	初回治療	再治療							
45~49歳	0	0	0	0	0	0	0	0	0	0	0	0	0
男女	0	0	0	0	0	0	0	0	0	0	0	0	0
50~54歳	1	0	0	0	0	0	0	0	0	0	1	0	0
男女	1	0	0	0	0	0	0	0	0	0	1	0	0
55~59歳	1	0	0	0	0	0	0	0	0	0	1	0	0
男女	1	0	0	0	0	0	0	0	0	0	1	0	0
60~64歳	1	0	0	0	0	0	0	0	0	0	1	0	0
男女	1	0	0	0	0	0	0	0	0	0	1	0	0
65~69歳	0	0	0	0	0	0	0	0	0	0	0	0	0
男女	0	0	0	0	0	0	0	0	0	0	0	0	0
70~74歳	4	2	2	2	2	0	0	0	0	1	1	0	0
男女	2	1	1	1	1	0	0	0	0	1	0	0	0
75~79歳	1	1	0	0	0	0	0	0	1	0	0	0	0
男女	0	0	0	0	0	0	0	0	0	0	0	0	0
80~84歳	3	2	2	2	2	0	0	0	0	0	1	0	0
男女	2	1	1	1	1	0	0	0	0	0	1	0	0
85~89歳	0	0	0	0	0	0	0	0	0	0	0	0	0
男女	0	0	0	0	0	0	0	0	0	0	0	0	0
90歳以上	1	0	0	0	0	0	0	0	0	0	1	0	0
男女	1	0	0	0	0	0	0	0	0	0	1	0	0

年232 年末時登録者数-年末時総合患者分類コード、性、年齢階級、市町村別(広島県)その33

対象期間 : 平成20(2008)年
出力年月日 : 平成21(2009)年04月19日現在

	登録者 総数	活動性結核										不活動性 結核	活動性 不明	(別掲) 潜在性結核感染症	
		総数	肺結核活動性						肺外結核 活動性	治療中	観察中				
			総数	登録時			登録時 結核菌陽性	登録時 菌陰性・ その他							
				喀痰塗抹 総数	陽性 初回治療	再治療									
安芸郡熊野町	11	2	1	1	1	0	0	0	1	4	5	1	0		
男	6	1	1	1	1	0	0	0	1	2	3	1	0		
女	5	1	0	0	0	0	0	0	0	2	2	0	0		
0~4歳	0	0	0	0	0	0	0	0	0	0	0	1	0		
男	0	0	0	0	0	0	0	0	0	0	0	1	0		
女	0	0	0	0	0	0	0	0	0	0	0	0	0		
5~9歳	0	0	0	0	0	0	0	0	0	0	0	0	0		
男	0	0	0	0	0	0	0	0	0	0	0	0	0		
女	0	0	0	0	0	0	0	0	0	0	0	0	0		
10~14歳	0	0	0	0	0	0	0	0	0	0	0	0	0		
男	0	0	0	0	0	0	0	0	0	0	0	0	0		
女	0	0	0	0	0	0	0	0	0	0	0	0	0		
15~19歳	0	0	0	0	0	0	0	0	0	0	0	0	0		
男	0	0	0	0	0	0	0	0	0	0	0	0	0		
女	0	0	0	0	0	0	0	0	0	0	0	0	0		
20~24歳	0	0	0	0	0	0	0	0	0	0	0	0	0		
男	0	0	0	0	0	0	0	0	0	0	0	0	0		
女	0	0	0	0	0	0	0	0	0	0	0	0	0		
25~29歳	1	0	0	0	0	0	0	0	0	1	0	0	0		
男	1	0	0	0	0	0	0	0	0	1	0	0	0		
女	0	0	0	0	0	0	0	0	0	0	0	0	0		
30~34歳	0	0	0	0	0	0	0	0	0	0	0	0	0		
男	0	0	0	0	0	0	0	0	0	0	0	0	0		
女	0	0	0	0	0	0	0	0	0	0	0	0	0		
35~39歳	2	0	0	0	0	0	0	0	0	1	1	0	0		
男	2	0	0	0	0	0	0	0	0	1	1	0	0		
女	0	0	0	0	0	0	0	0	0	0	0	0	0		
40~44歳	0	0	0	0	0	0	0	0	0	0	0	0	0		
男	0	0	0	0	0	0	0	0	0	0	0	0	0		
女	0	0	0	0	0	0	0	0	0	0	0	0	0		

年232 年末時登録者数-年末時総合患者分類コード、性、年齢階級、市町村別(広島県)その34

対象期間 : 平成20(2008)年
出力年月日 : 平成21(2009)年04月19日現在

	登録者 総数	活動性結核										不活動性 結核	活動性 不明	(別掲) 潜在性結核感染症	
		総数	肺結核活動性						肺外結核 活動性	治療中	観察中				
			総数	登録時			登録時 結核菌陽性	登録時 菌陰性・ その他							
				喀痰塗抹 総数	陽性 初回治療	再治療									
45~49歳	1	0	0	0	0	0	0	0	0	0	1	0	0		
男	1	0	0	0	0	0	0	0	0	0	1	0	0		
女	0	0	0	0	0	0	0	0	0	0	0	0	0		
50~54歳	0	0	0	0	0	0	0	0	0	0	0	0	0		
男	0	0	0	0	0	0	0	0	0	0	0	0	0		
女	0	0	0	0	0	0	0	0	0	0	0	0	0		
55~59歳	0	0	0	0	0	0	0	0	0	0	0	0	0		
男	0	0	0	0	0	0	0	0	0	0	0	0	0		
女	0	0	0	0	0	0	0	0	0	0	0	0	0		
60~64歳	0	0	0	0	0	0	0	0	0	0	0	0	0		
男	0	0	0	0	0	0	0	0	0	0	0	0	0		
女	0	0	0	0	0	0	0	0	0	0	0	0	0		
65~69歳	3	2	1	1	1	0	0	0	1	1	0	0	0		
男	1	1	1	1	1	0	0	0	0	0	0	0	0		
女	2	1	0	0	0	0	0	0	1	1	0	0	0		
70~74歳	2	0	0	0	0	0	0	0	0	1	1	0	0		
男	1	0	0	0	0	0	0	0	0	0	1	0	0		
女	1	0	0	0	0	0	0	0	0	1	0	0	0		
75~79歳	1	0	0	0	0	0	0	0	0	0	1	0	0		
男	0	0	0	0	0	0	0	0	0	0	0	0	0		
女	1	0	0	0	0	0	0	0	0	0	1	0	0		
80~84歳	0	0	0	0	0	0	0	0	0	0	0	0	0		
男	0	0	0	0	0	0	0	0	0	0	0	0	0		
女	0	0	0	0	0	0	0	0	0	0	0	0	0		
85~89歳	1	0	0	0	0	0	0	0	0	0	1	0	0		
男	0	0	0	0	0	0	0	0	0	0	0	0	0		
女	1	0	0	0	0	0	0	0	0	0	1	0	0		
90歳以上	0	0	0	0	0	0	0	0	0	0	0	0	0		
男	0	0	0	0	0	0	0	0	0	0	0	0	0		
女	0	0	0	0	0	0	0	0	0	0	0	0	0		

	登録者 総数	活動性結核										不活動性 結核	活動性 不明	(別掲) 潜在性結核感染症	
		総数	肺結核活動性						肺外結核 活動性	治療中	観察中				
			総数	登録時			登録時	登録時							
				喀痰塗抹 総数	陽性 初回治療	再治療	その他の 結核菌陽性	菌陰性・ その他							
安芸郡坂町	2	1	1	0	0	0	0	0	1	0	1	0	1	0	
男女	2	1	1	0	0	0	0	0	1	0	1	0	0	0	
0~4歳	0	0	0	0	0	0	0	0	0	0	0	0	0	0	
男女	0	0	0	0	0	0	0	0	0	0	0	0	0	0	
5~9歳	0	0	0	0	0	0	0	0	0	0	0	0	0	0	
男女	0	0	0	0	0	0	0	0	0	0	0	0	0	0	
10~14歳	0	0	0	0	0	0	0	0	0	0	0	0	0	0	
男女	0	0	0	0	0	0	0	0	0	0	0	0	0	0	
15~19歳	0	0	0	0	0	0	0	0	0	0	0	0	0	0	
男女	0	0	0	0	0	0	0	0	0	0	0	0	0	0	
20~24歳	0	0	0	0	0	0	0	0	0	0	0	0	0	0	
男女	0	0	0	0	0	0	0	0	0	0	0	0	0	0	
25~29歳	0	0	0	0	0	0	0	0	0	0	0	0	0	0	
男女	0	0	0	0	0	0	0	0	0	0	0	0	0	0	
30~34歳	0	0	0	0	0	0	0	0	0	0	0	0	0	0	
男女	0	0	0	0	0	0	0	0	0	0	0	0	0	0	
35~39歳	0	0	0	0	0	0	0	0	0	0	0	0	0	0	
男女	0	0	0	0	0	0	0	0	0	0	0	0	0	0	
40~44歳	0	0	0	0	0	0	0	0	0	0	0	0	0	0	
男女	0	0	0	0	0	0	0	0	0	0	0	0	0	0	

	登録者 総数	活動性結核										不活動性 結核	活動性 不明	(別掲) 潜在性結核感染症	
		総数	肺結核活動性						肺外結核 活動性	治療中	観察中				
			総数	登録時			登録時	登録時							
				喀痰塗抹 総数	陽性 初回治療	再治療	その他の 結核菌陽性	菌陰性・ その他							
45~49歳	0	0	0	0	0	0	0	0	0	0	0	0	0	1	0
男女	0	0	0	0	0	0	0	0	0	0	0	0	0	1	0
50~54歳	0	0	0	0	0	0	0	0	0	0	0	0	0	0	0
男女	0	0	0	0	0	0	0	0	0	0	0	0	0	0	0
55~59歳	0	0	0	0	0	0	0	0	0	0	0	0	0	0	0
男女	0	0	0	0	0	0	0	0	0	0	0	0	0	0	0
60~64歳	0	0	0	0	0	0	0	0	0	0	0	0	0	0	0
男女	0	0	0	0	0	0	0	0	0	0	0	0	0	0	0
65~69歳	0	0	0	0	0	0	0	0	0	0	0	0	0	0	0
男女	0	0	0	0	0	0	0	0	0	0	0	0	0	0	0
70~74歳	0	0	0	0	0	0	0	0	0	0	0	0	0	0	0
男女	0	0	0	0	0	0	0	0	0	0	0	0	0	0	0
75~79歳	1	1	1	0	0	0	0	0	1	0	0	0	0	0	0
男女	1	1	1	0	0	0	0	0	1	0	0	0	0	0	0
80~84歳	0	0	0	0	0	0	0	0	0	0	0	0	0	0	0
男女	0	0	0	0	0	0	0	0	0	0	0	0	0	0	0
85~89歳	0	0	0	0	0	0	0	0	0	0	0	0	0	0	0
男女	0	0	0	0	0	0	0	0	0	0	0	0	0	0	0
90歳以上	1	0	0	0	0	0	0	0	0	0	1	0	0	0	0
男女	1	0	0	0	0	0	0	0	0	0	1	0	0	0	0

年232 年末時登録者数-年末時総合患者分類コード、性、年齢階級、市町村別(広島県)その37

対象期間 : 平成20(2008)年
出力年月日 : 平成21(2009)年04月19日現在

	登録者 総数	活動性結核									不活動性 結核	活動性 不明	(別掲) 潜在性結核感染症	
		総数	肺結核活動性						肺外結核 活動性	治療中			観察中	
			総数	登録時			登録時 その他の 結核菌陽性	登録時 菌陰性・ その他						
				総数	初回治療	再治療								
山県郡安芸太田町	1	0	0	0	0	0	0	0	0	0	0	1	0	0
男	0	0	0	0	0	0	0	0	0	0	0	0	0	0
女	1	0	0	0	0	0	0	0	0	0	0	1	0	0
0~4歳	0	0	0	0	0	0	0	0	0	0	0	0	0	0
男	0	0	0	0	0	0	0	0	0	0	0	0	0	0
女	0	0	0	0	0	0	0	0	0	0	0	0	0	0
5~9歳	0	0	0	0	0	0	0	0	0	0	0	0	0	0
男	0	0	0	0	0	0	0	0	0	0	0	0	0	0
女	0	0	0	0	0	0	0	0	0	0	0	0	0	0
10~14歳	0	0	0	0	0	0	0	0	0	0	0	0	0	0
男	0	0	0	0	0	0	0	0	0	0	0	0	0	0
女	0	0	0	0	0	0	0	0	0	0	0	0	0	0
15~19歳	0	0	0	0	0	0	0	0	0	0	0	0	0	0
男	0	0	0	0	0	0	0	0	0	0	0	0	0	0
女	0	0	0	0	0	0	0	0	0	0	0	0	0	0
20~24歳	0	0	0	0	0	0	0	0	0	0	0	0	0	0
男	0	0	0	0	0	0	0	0	0	0	0	0	0	0
女	0	0	0	0	0	0	0	0	0	0	0	0	0	0
25~29歳	0	0	0	0	0	0	0	0	0	0	0	0	0	0
男	0	0	0	0	0	0	0	0	0	0	0	0	0	0
女	0	0	0	0	0	0	0	0	0	0	0	0	0	0
30~34歳	0	0	0	0	0	0	0	0	0	0	0	0	0	0
男	0	0	0	0	0	0	0	0	0	0	0	0	0	0
女	0	0	0	0	0	0	0	0	0	0	0	0	0	0
35~39歳	0	0	0	0	0	0	0	0	0	0	0	0	0	0
男	0	0	0	0	0	0	0	0	0	0	0	0	0	0
女	0	0	0	0	0	0	0	0	0	0	0	0	0	0
40~44歳	0	0	0	0	0	0	0	0	0	0	0	0	0	0
男	0	0	0	0	0	0	0	0	0	0	0	0	0	0
女	0	0	0	0	0	0	0	0	0	0	0	0	0	0

年232 年末時登録者数-年末時総合患者分類コード、性、年齢階級、市町村別(広島県)その38

対象期間 : 平成20(2008)年
出力年月日 : 平成21(2009)年04月19日現在

	登録者 総数	活動性結核									不活動性 結核	活動性 不明	(別掲) 潜在性結核感染症	
		総数	肺結核活動性						肺外結核 活動性	治療中			観察中	
			総数	登録時			登録時 その他の 結核菌陽性	登録時 菌陰性・ その他						
				総数	初回治療	再治療								
45~49歳	0	0	0	0	0	0	0	0	0	0	0	0	0	0
男	0	0	0	0	0	0	0	0	0	0	0	0	0	0
女	0	0	0	0	0	0	0	0	0	0	0	0	0	0
50~54歳	0	0	0	0	0	0	0	0	0	0	0	0	0	0
男	0	0	0	0	0	0	0	0	0	0	0	0	0	0
女	0	0	0	0	0	0	0	0	0	0	0	0	0	0
55~59歳	0	0	0	0	0	0	0	0	0	0	0	0	0	0
男	0	0	0	0	0	0	0	0	0	0	0	0	0	0
女	0	0	0	0	0	0	0	0	0	0	0	0	0	0
60~64歳	0	0	0	0	0	0	0	0	0	0	0	0	0	0
男	0	0	0	0	0	0	0	0	0	0	0	0	0	0
女	0	0	0	0	0	0	0	0	0	0	0	0	0	0
65~69歳	0	0	0	0	0	0	0	0	0	0	0	0	0	0
男	0	0	0	0	0	0	0	0	0	0	0	0	0	0
女	0	0	0	0	0	0	0	0	0	0	0	0	0	0
70~74歳	0	0	0	0	0	0	0	0	0	0	0	0	0	0
男	0	0	0	0	0	0	0	0	0	0	0	0	0	0
女	0	0	0	0	0	0	0	0	0	0	0	0	0	0
75~79歳	0	0	0	0	0	0	0	0	0	0	0	0	0	0
男	0	0	0	0	0	0	0	0	0	0	0	0	0	0
女	0	0	0	0	0	0	0	0	0	0	0	0	0	0
80~84歳	0	0	0	0	0	0	0	0	0	0	0	0	0	0
男	0	0	0	0	0	0	0	0	0	0	0	0	0	0
女	0	0	0	0	0	0	0	0	0	0	0	0	0	0
85~89歳	1	0	0	0	0	0	0	0	0	0	0	1	0	0
男	0	0	0	0	0	0	0	0	0	0	0	0	0	0
女	1	0	0	0	0	0	0	0	0	0	0	1	0	0
90歳以上	0	0	0	0	0	0	0	0	0	0	0	0	0	0
男	0	0	0	0	0	0	0	0	0	0	0	0	0	0
女	0	0	0	0	0	0	0	0	0	0	0	0	0	0

年232 年末時登録者数・一年末時総合患者分類コード、性、年齢階級、市町村別(広島県)その39

対象期間 : 平成20(2008)年
出力年月日 : 平成21(2009)年04月19日現在

	登録者 総数	活動性結核								肺外結核 活動性	不活動性 結核	活動性 不明	(別掲) 潜在性結核感染症	
		総数	肺結核活動性					登録時 菌陰性・ その他	登録時 結核菌陽性 その他				治療中	観察中
			総数	登録時 喀痰塗抹陽性			登録時 結核菌陽性 その他							
				総数	初回治療	再治療								
山県郡北広島町	5	1	1	1	1	0	0	0	0	3	1	0	0	
男女	5	1	1	1	1	0	0	0	0	3	1	0	0	
0~4歳	0	0	0	0	0	0	0	0	0	0	0	0	0	
男女	0	0	0	0	0	0	0	0	0	0	0	0	0	
5~9歳	0	0	0	0	0	0	0	0	0	0	0	0	0	
男女	0	0	0	0	0	0	0	0	0	0	0	0	0	
10~14歳	0	0	0	0	0	0	0	0	0	0	0	0	0	
男女	0	0	0	0	0	0	0	0	0	0	0	0	0	
15~19歳	0	0	0	0	0	0	0	0	0	0	0	0	0	
男女	0	0	0	0	0	0	0	0	0	0	0	0	0	
20~24歳	0	0	0	0	0	0	0	0	0	0	0	0	0	
男女	0	0	0	0	0	0	0	0	0	0	0	0	0	
25~29歳	0	0	0	0	0	0	0	0	0	0	0	0	0	
男女	0	0	0	0	0	0	0	0	0	0	0	0	0	
30~34歳	0	0	0	0	0	0	0	0	0	0	0	0	0	
男女	0	0	0	0	0	0	0	0	0	0	0	0	0	
35~39歳	0	0	0	0	0	0	0	0	0	0	0	0	0	
男女	0	0	0	0	0	0	0	0	0	0	0	0	0	
40~44歳	0	0	0	0	0	0	0	0	0	0	0	0	0	
男女	0	0	0	0	0	0	0	0	0	0	0	0	0	

年232 年末時登録者数・一年末時総合患者分類コード、性、年齢階級、市町村別(広島県)その40

対象期間 : 平成20(2008)年
出力年月日 : 平成21(2009)年04月19日現在

	登録者 総数	活動性結核								肺外結核 活動性	不活動性 結核	活動性 不明	(別掲) 潜在性結核感染症	
		総数	肺結核活動性					登録時 菌陰性・ その他	登録時 結核菌陽性 その他				治療中	観察中
			総数	登録時 喀痰塗抹陽性			登録時 結核菌陽性 その他							
				総数	初回治療	再治療								
45~49歳	0	0	0	0	0	0	0	0	0	0	0	0	0	
男女	0	0	0	0	0	0	0	0	0	0	0	0	0	
50~54歳	0	0	0	0	0	0	0	0	0	0	0	0	0	
男女	0	0	0	0	0	0	0	0	0	0	0	0	0	
55~59歳	0	0	0	0	0	0	0	0	0	0	0	0	0	
男女	0	0	0	0	0	0	0	0	0	0	0	0	0	
60~64歳	0	0	0	0	0	0	0	0	0	0	0	0	0	
男女	0	0	0	0	0	0	0	0	0	0	0	0	0	
65~69歳	1	0	0	0	0	0	0	0	0	1	0	0	0	
男女	1	0	0	0	0	0	0	0	0	1	0	0	0	
70~74歳	2	0	0	0	0	0	0	0	0	1	1	0	0	
男女	2	0	0	0	0	0	0	0	0	1	1	0	0	
75~79歳	1	0	0	0	0	0	0	0	0	1	0	0	0	
男女	1	0	0	0	0	0	0	0	0	1	0	0	0	
80~84歳	0	0	0	0	0	0	0	0	0	0	0	0	0	
男女	0	0	0	0	0	0	0	0	0	0	0	0	0	
85~89歳	0	0	0	0	0	0	0	0	0	0	0	0	0	
男女	0	0	0	0	0	0	0	0	0	0	0	0	0	
90歳以上	1	1	1	1	1	0	0	0	0	0	0	0	0	
男女	1	1	1	1	1	0	0	0	0	0	0	0	0	

	登録者 総数	活動性結核										(別掲) 潜在性結核感染症	
		総数	肺結核活動性						肺外結核 活動性	不活動性 結核	活動性 不明		
			総数	登録時			登録時						
				総数	喀痰塗抹	陽性	その他の	菌陰性・				その他	
豊田郡大崎上島町	4	3	2	1	1	0	0	1	1	1	0	14	0
男	2	1	1	1	1	0	0	0	0	1	0	5	0
女	2	2	1	0	0	0	0	1	1	0	0	9	0
0~4歳	0	0	0	0	0	0	0	0	0	0	0	1	0
男	0	0	0	0	0	0	0	0	0	0	0	0	0
女	0	0	0	0	0	0	0	0	0	0	0	1	0
5~9歳	0	0	0	0	0	0	0	0	0	0	0	0	0
男	0	0	0	0	0	0	0	0	0	0	0	0	0
女	0	0	0	0	0	0	0	0	0	0	0	0	0
10~14歳	0	0	0	0	0	0	0	0	0	0	0	2	0
男	0	0	0	0	0	0	0	0	0	0	0	1	0
女	0	0	0	0	0	0	0	0	0	0	0	1	0
15~19歳	0	0	0	0	0	0	0	0	0	0	0	1	0
男	0	0	0	0	0	0	0	0	0	0	0	1	0
女	0	0	0	0	0	0	0	0	0	0	0	0	0
20~24歳	0	0	0	0	0	0	0	0	0	0	0	0	0
男	0	0	0	0	0	0	0	0	0	0	0	0	0
女	0	0	0	0	0	0	0	0	0	0	0	0	0
25~29歳	0	0	0	0	0	0	0	0	0	0	0	0	0
男	0	0	0	0	0	0	0	0	0	0	0	0	0
女	0	0	0	0	0	0	0	0	0	0	0	0	0
30~34歳	0	0	0	0	0	0	0	0	0	0	0	2	0
男	0	0	0	0	0	0	0	0	0	0	0	1	0
女	0	0	0	0	0	0	0	0	0	0	0	1	0
35~39歳	0	0	0	0	0	0	0	0	0	0	0	1	0
男	0	0	0	0	0	0	0	0	0	0	0	0	0
女	0	0	0	0	0	0	0	0	0	0	0	1	0
40~44歳	2	2	2	1	1	0	0	1	0	0	0	2	0
男	1	1	1	1	1	0	0	0	0	0	0	0	0
女	1	1	1	0	0	0	0	1	0	0	0	2	0

	登録者 総数	活動性結核										(別掲) 潜在性結核感染症	
		総数	肺結核活動性						肺外結核 活動性	不活動性 結核	活動性 不明		
			総数	登録時			登録時						
				総数	喀痰塗抹	陽性	その他の	菌陰性・				その他	
45~49歳	0	0	0	0	0	0	0	0	0	0	0	2	0
男	0	0	0	0	0	0	0	0	0	0	0	1	0
女	0	0	0	0	0	0	0	0	0	0	0	1	0
50~54歳	0	0	0	0	0	0	0	0	0	0	0	1	0
男	0	0	0	0	0	0	0	0	0	0	0	1	0
女	0	0	0	0	0	0	0	0	0	0	0	0	0
55~59歳	0	0	0	0	0	0	0	0	0	0	0	1	0
男	0	0	0	0	0	0	0	0	0	0	0	0	0
女	0	0	0	0	0	0	0	0	0	0	0	1	0
60~64歳	0	0	0	0	0	0	0	0	0	0	0	0	0
男	0	0	0	0	0	0	0	0	0	0	0	0	0
女	0	0	0	0	0	0	0	0	0	0	0	0	0
65~69歳	1	0	0	0	0	0	0	0	0	0	1	0	0
男	1	0	0	0	0	0	0	0	0	0	1	0	0
女	0	0	0	0	0	0	0	0	0	0	0	0	0
70~74歳	0	0	0	0	0	0	0	0	0	0	0	1	0
男	0	0	0	0	0	0	0	0	0	0	0	0	0
女	0	0	0	0	0	0	0	0	0	0	0	1	0
75~79歳	0	0	0	0	0	0	0	0	0	0	0	0	0
男	0	0	0	0	0	0	0	0	0	0	0	0	0
女	0	0	0	0	0	0	0	0	0	0	0	0	0
80~84歳	1	1	0	0	0	0	0	0	1	0	0	0	0
男	0	0	0	0	0	0	0	0	0	0	0	0	0
女	1	1	0	0	0	0	0	0	1	0	0	0	0
85~89歳	0	0	0	0	0	0	0	0	0	0	0	0	0
男	0	0	0	0	0	0	0	0	0	0	0	0	0
女	0	0	0	0	0	0	0	0	0	0	0	0	0
90歳以上	0	0	0	0	0	0	0	0	0	0	0	0	0
男	0	0	0	0	0	0	0	0	0	0	0	0	0
女	0	0	0	0	0	0	0	0	0	0	0	0	0

	登録者 総数	活動性結核								肺外結核 活動性	不活動性 結核	活動性 不明	(別掲) 潜在性結核感染症	
		総数	肺結核活動性						総数				治療中	観察中
			総数	登録時			登録時							
				喀痰塗抹 総数	陽性 初回治療	再治療	その他の 結核菌陽性	菌陰性・ その他						
世羅郡世羅町	2	2	2	2	1	1	0	0	0	0	0	0	0	
男	1	1	1	1	0	1	0	0	0	0	0	0	0	
女	1	1	1	1	1	0	0	0	0	0	0	0	0	
0~4歳	0	0	0	0	0	0	0	0	0	0	0	0	0	
男	0	0	0	0	0	0	0	0	0	0	0	0	0	
女	0	0	0	0	0	0	0	0	0	0	0	0	0	
5~9歳	0	0	0	0	0	0	0	0	0	0	0	0	0	
男	0	0	0	0	0	0	0	0	0	0	0	0	0	
女	0	0	0	0	0	0	0	0	0	0	0	0	0	
10~14歳	0	0	0	0	0	0	0	0	0	0	0	0	0	
男	0	0	0	0	0	0	0	0	0	0	0	0	0	
女	0	0	0	0	0	0	0	0	0	0	0	0	0	
15~19歳	0	0	0	0	0	0	0	0	0	0	0	0	0	
男	0	0	0	0	0	0	0	0	0	0	0	0	0	
女	0	0	0	0	0	0	0	0	0	0	0	0	0	
20~24歳	0	0	0	0	0	0	0	0	0	0	0	0	0	
男	0	0	0	0	0	0	0	0	0	0	0	0	0	
女	0	0	0	0	0	0	0	0	0	0	0	0	0	
25~29歳	0	0	0	0	0	0	0	0	0	0	0	0	0	
男	0	0	0	0	0	0	0	0	0	0	0	0	0	
女	0	0	0	0	0	0	0	0	0	0	0	0	0	
30~34歳	0	0	0	0	0	0	0	0	0	0	0	0	0	
男	0	0	0	0	0	0	0	0	0	0	0	0	0	
女	0	0	0	0	0	0	0	0	0	0	0	0	0	
35~39歳	0	0	0	0	0	0	0	0	0	0	0	0	0	
男	0	0	0	0	0	0	0	0	0	0	0	0	0	
女	0	0	0	0	0	0	0	0	0	0	0	0	0	
40~44歳	0	0	0	0	0	0	0	0	0	0	0	0	0	
男	0	0	0	0	0	0	0	0	0	0	0	0	0	
女	0	0	0	0	0	0	0	0	0	0	0	0	0	

	登録者 総数	活動性結核								肺外結核 活動性	不活動性 結核	活動性 不明	(別掲) 潜在性結核感染症	
		総数	肺結核活動性						総数				治療中	観察中
			総数	登録時			登録時							
				喀痰塗抹 総数	陽性 初回治療	再治療	その他の 結核菌陽性	菌陰性・ その他						
45~49歳	0	0	0	0	0	0	0	0	0	0	0	0	0	
男	0	0	0	0	0	0	0	0	0	0	0	0	0	
女	0	0	0	0	0	0	0	0	0	0	0	0	0	
50~54歳	0	0	0	0	0	0	0	0	0	0	0	0	0	
男	0	0	0	0	0	0	0	0	0	0	0	0	0	
女	0	0	0	0	0	0	0	0	0	0	0	0	0	
55~59歳	0	0	0	0	0	0	0	0	0	0	0	0	0	
男	0	0	0	0	0	0	0	0	0	0	0	0	0	
女	0	0	0	0	0	0	0	0	0	0	0	0	0	
60~64歳	0	0	0	0	0	0	0	0	0	0	0	0	0	
男	0	0	0	0	0	0	0	0	0	0	0	0	0	
女	0	0	0	0	0	0	0	0	0	0	0	0	0	
65~69歳	0	0	0	0	0	0	0	0	0	0	0	0	0	
男	0	0	0	0	0	0	0	0	0	0	0	0	0	
女	0	0	0	0	0	0	0	0	0	0	0	0	0	
70~74歳	1	1	1	1	1	0	0	0	0	0	0	0	0	
男	0	0	0	0	0	0	0	0	0	0	0	0	0	
女	1	1	1	1	1	0	0	0	0	0	0	0	0	
75~79歳	0	0	0	0	0	0	0	0	0	0	0	0	0	
男	0	0	0	0	0	0	0	0	0	0	0	0	0	
女	0	0	0	0	0	0	0	0	0	0	0	0	0	
80~84歳	1	1	1	1	0	1	0	0	0	0	0	0	0	
男	1	1	1	1	0	1	0	0	0	0	0	0	0	
女	0	0	0	0	0	0	0	0	0	0	0	0	0	
85~89歳	0	0	0	0	0	0	0	0	0	0	0	0	0	
男	0	0	0	0	0	0	0	0	0	0	0	0	0	
女	0	0	0	0	0	0	0	0	0	0	0	0	0	
90歳以上	0	0	0	0	0	0	0	0	0	0	0	0	0	
男	0	0	0	0	0	0	0	0	0	0	0	0	0	
女	0	0	0	0	0	0	0	0	0	0	0	0	0	

年232 年末時登録者数一年末時総合患者分類コード、性、年齢階級、市町村別(広島県)その45

対象期間 : 平成20(2008)年
出力年月日 : 平成21(2009)年04月19日現在

	登録者 総数	活動性結核									不活動性 結核	活動性 不明	(別掲) 潜在性結核感染症	
		総数	肺結核活動性						肺外結核 活動性	治療中			観察中	
			総数	登録時			登録時 結核菌陽性	登録時 菌陰性・ その他						
				総数	初回治療	再治療								
神石郡神石高原町	3	1	1	1	1	0	0	0	0	0	1	1	0	0
男	2	1	1	1	1	0	0	0	0	0	1	0	0	0
女	1	0	0	0	0	0	0	0	0	0	0	1	0	0
0~4歳	0	0	0	0	0	0	0	0	0	0	0	0	0	0
男	0	0	0	0	0	0	0	0	0	0	0	0	0	0
女	0	0	0	0	0	0	0	0	0	0	0	0	0	0
5~9歳	0	0	0	0	0	0	0	0	0	0	0	0	0	0
男	0	0	0	0	0	0	0	0	0	0	0	0	0	0
女	0	0	0	0	0	0	0	0	0	0	0	0	0	0
10~14歳	0	0	0	0	0	0	0	0	0	0	0	0	0	0
男	0	0	0	0	0	0	0	0	0	0	0	0	0	0
女	0	0	0	0	0	0	0	0	0	0	0	0	0	0
15~19歳	0	0	0	0	0	0	0	0	0	0	0	0	0	0
男	0	0	0	0	0	0	0	0	0	0	0	0	0	0
女	0	0	0	0	0	0	0	0	0	0	0	0	0	0
20~24歳	0	0	0	0	0	0	0	0	0	0	0	0	0	0
男	0	0	0	0	0	0	0	0	0	0	0	0	0	0
女	0	0	0	0	0	0	0	0	0	0	0	0	0	0
25~29歳	0	0	0	0	0	0	0	0	0	0	0	0	0	0
男	0	0	0	0	0	0	0	0	0	0	0	0	0	0
女	0	0	0	0	0	0	0	0	0	0	0	0	0	0
30~34歳	1	0	0	0	0	0	0	0	0	0	1	0	0	0
男	1	0	0	0	0	0	0	0	0	0	1	0	0	0
女	0	0	0	0	0	0	0	0	0	0	0	0	0	0
35~39歳	1	0	0	0	0	0	0	0	0	0	0	1	0	0
男	0	0	0	0	0	0	0	0	0	0	0	0	0	0
女	1	0	0	0	0	0	0	0	0	0	0	1	0	0
40~44歳	0	0	0	0	0	0	0	0	0	0	0	0	0	0
男	0	0	0	0	0	0	0	0	0	0	0	0	0	0
女	0	0	0	0	0	0	0	0	0	0	0	0	0	0

年232 年末時登録者数一年末時総合患者分類コード、性、年齢階級、市町村別(広島県)その46

対象期間 : 平成20(2008)年
出力年月日 : 平成21(2009)年04月19日現在

	登録者 総数	活動性結核									不活動性 結核	活動性 不明	(別掲) 潜在性結核感染症	
		総数	肺結核活動性						肺外結核 活動性	治療中			観察中	
			総数	登録時			登録時 結核菌陽性	登録時 菌陰性・ その他						
				総数	初回治療	再治療								
45~49歳	0	0	0	0	0	0	0	0	0	0	0	0	0	0
男	0	0	0	0	0	0	0	0	0	0	0	0	0	0
女	0	0	0	0	0	0	0	0	0	0	0	0	0	0
50~54歳	0	0	0	0	0	0	0	0	0	0	0	0	0	0
男	0	0	0	0	0	0	0	0	0	0	0	0	0	0
女	0	0	0	0	0	0	0	0	0	0	0	0	0	0
55~59歳	0	0	0	0	0	0	0	0	0	0	0	0	0	0
男	0	0	0	0	0	0	0	0	0	0	0	0	0	0
女	0	0	0	0	0	0	0	0	0	0	0	0	0	0
60~64歳	0	0	0	0	0	0	0	0	0	0	0	0	0	0
男	0	0	0	0	0	0	0	0	0	0	0	0	0	0
女	0	0	0	0	0	0	0	0	0	0	0	0	0	0
65~69歳	0	0	0	0	0	0	0	0	0	0	0	0	0	0
男	0	0	0	0	0	0	0	0	0	0	0	0	0	0
女	0	0	0	0	0	0	0	0	0	0	0	0	0	0
70~74歳	0	0	0	0	0	0	0	0	0	0	0	0	0	0
男	0	0	0	0	0	0	0	0	0	0	0	0	0	0
女	0	0	0	0	0	0	0	0	0	0	0	0	0	0
75~79歳	0	0	0	0	0	0	0	0	0	0	0	0	0	0
男	0	0	0	0	0	0	0	0	0	0	0	0	0	0
女	0	0	0	0	0	0	0	0	0	0	0	0	0	0
80~84歳	1	1	1	1	1	0	0	0	0	0	0	0	0	0
男	1	1	1	1	1	0	0	0	0	0	0	0	0	0
女	0	0	0	0	0	0	0	0	0	0	0	0	0	0
85~89歳	0	0	0	0	0	0	0	0	0	0	0	0	0	0
男	0	0	0	0	0	0	0	0	0	0	0	0	0	0
女	0	0	0	0	0	0	0	0	0	0	0	0	0	0
90歳以上	0	0	0	0	0	0	0	0	0	0	0	0	0	0
男	0	0	0	0	0	0	0	0	0	0	0	0	0	0
女	0	0	0	0	0	0	0	0	0	0	0	0	0	0

	受療状況総数														
	総数	活動性結核										不活動性結核	活動性不明	(別掲)潜在性結核感染症	
		総数	肺結核活動性						肺外結核活動性	登録時 その他の 結核菌陽性	登録時 菌陰性・ その他			治療中	観察中
			総数	登録時 喀痰塗抹 総数	登録時 関性 初回治療	登録時 再治療	登録時 その他の 結核菌陽性	登録時 菌陰性・ その他							
県 総数	693	272	210	109	100	9	68	33	62	212	209	80	19		
男	414	164	132	68	60	8	44	20	32	119	131	39	12		
女	279	108	78	41	40	1	24	13	30	93	78	41	7		
福山市	172	63	53	28	27	1	19	6	10	56	53	11	11		
三北地域	149	65	47	21	19	2	25	1	18	20	64	23	2		
尾芸地域	95	50	39	17	13	4	13	9	11	15	30	11	3		
広島地域	18	6	5	4	4	0	0	1	1	8	4	1	0		
呉地域	105	35	26	20	19	1	1	5	9	38	32	13	2		
広島東部地域	9	3	2	1	1	0	1	0	1	5	1	0	0		
福山北地域	78	27	21	8	8	0	4	9	6	35	16	21	1		
福山北地域	23	12	8	4	3	1	2	2	4	8	3	0	0		
福山北地域	44	11	9	6	6	0	3	0	2	27	6	0	0		

	入院														
	総数	活動性結核										不活動性結核	活動性不明	(別掲)潜在性結核感染症	
		総数	肺結核活動性						肺外結核活動性	登録時 その他の 結核菌陽性	登録時 菌陰性・ その他			治療中	観察中
			総数	登録時 喀痰塗抹 総数	登録時 関性 初回治療	登録時 再治療	登録時 その他の 結核菌陽性	登録時 菌陰性・ その他							
県 総数	72	72	58	35	31	4	14	9	14	0	0	0	0		
男	39	39	33	20	17	3	8	5	6	0	0	0	0		
女	33	33	25	15	14	1	6	4	8	0	0	0	0		
福山市	13	13	11	7	6	1	4	0	2	0	0	0	0		
三北地域	20	20	15	11	10	1	4	0	5	0	0	0	0		
尾芸地域	13	13	11	3	2	1	3	5	2	0	0	0	0		
広島地域	1	1	0	0	0	0	0	0	1	0	0	0	0		
呉地域	9	9	8	7	7	0	0	1	1	0	0	0	0		
広島東部地域	1	1	1	1	1	0	0	0	0	0	0	0	0		
福山北地域	6	6	4	1	1	0	2	1	2	0	0	0	0		
福山北地域	5	5	4	2	1	1	0	2	1	0	0	0	0		
福山北地域	4	4	4	3	3	0	1	0	0	0	0	0	0		

	外来(他疾患入院)														
	総数	活動性結核										不活動性結核	活動性不明	(別掲)潜在性結核感染症	
		総数	肺結核活動性						肺外結核活動性	治療中	観察中				
			総数	登録時 喀痰塗抹陽性		登録時 その他の 結核菌陽性	登録時 菌陰性・ その他								
総数	初回治療	再治療	結核菌陽性	その他											
県 総数	10	10	5	3	3	0	2	0	5	0	0	1	0		
男	6	6	2	1	1	0	1	0	4	0	0	1	0		
女	4	4	3	2	2	0	1	0	1	0	0	0	0		
福山市	3	3	0	0	0	0	0	0	3	0	0	0	0		
尾道市	2	2	1	0	0	0	1	0	1	0	0	1	0		
三北地区	1	1	1	1	1	0	0	0	0	0	0	0	0		
芸予地区	0	0	0	0	0	0	0	0	0	0	0	0	0		
広島県	0	0	0	0	0	0	0	0	0	0	0	0	0		
呉地区	0	0	0	0	0	0	0	0	0	0	0	0	0		
東広島地区	1	1	1	1	1	0	0	0	0	0	0	0	0		
福山市	2	2	1	0	0	0	0	0	1	0	0	0	0		
備前地区	1	1	1	1	1	0	1	0	0	0	0	0	0		

	外来(通院)														
	総数	活動性結核										不活動性結核	活動性不明	(別掲)潜在性結核感染症	
		総数	肺結核活動性						肺外結核活動性	治療中	観察中				
			総数	登録時 喀痰塗抹陽性		登録時 その他の 結核菌陽性	登録時 菌陰性・ その他								
総数	初回治療	再治療	結核菌陽性	その他											
県 総数	167	166	128	63	59	4	44	21	38	0	1	70	0		
男	104	104	83	41	37	4	30	12	21	0	0	32	0		
女	63	62	45	22	22	0	14	9	17	0	1	38	0		
福山市	40	40	36	20	20	0	11	5	4	0	0	10	0		
尾道市	39	39	27	9	8	1	17	1	12	0	0	19	0		
三北地区	31	31	24	10	8	2	10	4	7	0	0	10	0		
芸予地区	5	5	5	4	4	0	0	1	0	0	0	1	0		
広島県	19	19	13	10	9	1	1	2	6	0	0	9	0		
呉地区	2	2	1	0	0	0	1	0	1	0	0	0	0		
東広島地区	21	20	16	6	6	0	2	8	4	0	1	21	0		
福山市	5	5	3	2	2	0	1	0	2	0	0	0	0		
備前地区	5	5	3	2	2	0	1	0	2	0	0	0	0		

	治療なし														
	総数	活動性結核										不活動性結核	活動性不明	(別掲)潜在性結核感染症	
		総数	肺結核活動性						肺外結核活動性	登録時 喀痰塗抹陽性	登録時 その他の 菌陰性・ その他			治療中	観察中
			総数	初回治療	再治療	登録時 結核菌陽性	登録時 その他								
県 総数	386	0	0	0	0	0	0	0	0	0	212	174	0	19	
男	227	0	0	0	0	0	0	0	0	0	119	108	0	12	
女	159	0	0	0	0	0	0	0	0	0	93	66	0	7	
福山市	101	0	0	0	0	0	0	0	0	0	56	45	0	11	
尾道市	79	0	0	0	0	0	0	0	0	0	20	59	0	2	
三田市	38	0	0	0	0	0	0	0	0	0	15	23	0	3	
北広島市	12	0	0	0	0	0	0	0	0	0	8	4	0	0	
芸予地域	57	0	0	0	0	0	0	0	0	0	38	19	0	2	
呉地域	6	0	0	0	0	0	0	0	0	0	5	1	0	0	
東広島地域	50	0	0	0	0	0	0	0	0	0	35	15	0	1	
福山市	10	0	0	0	0	0	0	0	0	0	8	2	0	0	
備前地域	33	0	0	0	0	0	0	0	0	0	27	6	0	0	

	不明														
	総数	活動性結核										不活動性結核	活動性不明	(別掲)潜在性結核感染症	
		総数	肺結核活動性						肺外結核活動性	登録時 喀痰塗抹陽性	登録時 その他の 菌陰性・ その他			治療中	観察中
			総数	初回治療	再治療	登録時 結核菌陽性	登録時 その他								
県 総数	58	24	19	8	7	1	8	3	5	3	5	0	34	9	0
男	38	15	14	6	5	1	5	3	1	3	1	0	23	6	0
女	20	9	5	2	2	0	3	0	4	0	4	0	11	3	0
福山市	15	7	6	1	1	0	4	1	1	0	1	0	8	1	0
尾道市	9	4	4	1	1	0	3	0	0	0	0	0	5	3	0
三田市	12	5	3	3	2	1	0	0	2	0	0	0	7	1	0
北広島市	0	0	0	0	0	0	0	0	0	0	0	0	0	0	0
芸予地域	20	7	5	3	3	0	0	2	2	0	2	0	13	4	0
呉地域	0	0	0	0	0	0	0	0	0	0	0	0	0	0	0
東広島地域	0	0	0	0	0	0	0	0	0	0	0	0	0	0	0
福山市	1	0	0	0	0	0	0	0	0	0	0	0	1	0	0
備前地域	1	1	1	0	0	0	1	0	0	0	0	0	0	0	0

	活動性結核									(別掲) 潜在性結核 感染症
	総数	肺結核活動性						肺外結核 活動性	治療中	
		総数	登録時			登録時 その他の 結核菌陽性	登録時 菌陰性・ その他			
			総数	初回治療	再治療					
県総数	272	210	109	100	9	68	33	62	80	
H,R,Z,E or S 4剤	47	36	12	12	0	12	12	11	0	
他H,R,Z含む3剤以上	8	5	0	0	0	2	3	3	0	
他H,R含む3剤以上	126	96	52	48	4	31	13	30	0	
H,R 2剤	57	45	28	27	1	14	3	12	0	
他2剤	14	9	7	7	0	1	1	5	0	
他3剤以上	10	10	9	6	3	0	1	0	0	
H単独	1	0	0	0	0	0	0	1	78	
他単独	3	3	0	0	0	3	0	0	2	
不明・治療なし	6	6	1	0	1	5	0	0	0	
福山市	63	53	28	27	1	19	6	10	11	
H,R,Z,E or S 4剤	9	7	2	2	0	5	0	2	0	
他H,R,Z含む3剤以上	1	0	0	0	0	0	0	1	0	
他H,R含む3剤以上	34	30	15	14	1	10	5	4	0	
H,R 2剤	10	8	6	6	0	1	1	2	0	
他2剤	3	3	3	3	0	0	0	0	0	
他3剤以上	2	2	2	2	0	0	0	0	0	
H単独	1	0	0	0	0	0	0	1	11	
他単独	0	0	0	0	0	0	0	0	0	
不明・治療なし	3	3	0	0	0	3	0	0	0	
呉市	65	47	21	19	2	25	1	18	23	
H,R,Z,E or S 4剤	8	5	1	1	0	4	0	3	0	
他H,R,Z含む3剤以上	4	3	0	0	0	2	1	1	0	
他H,R含む3剤以上	30	22	12	11	1	10	0	8	0	
H,R 2剤	16	12	7	6	1	5	0	4	0	
他2剤	2	0	0	0	0	0	0	2	0	
他3剤以上	1	1	1	1	0	0	0	0	0	
H単独	0	0	0	0	0	0	0	0	23	
他単独	3	3	0	0	0	3	0	0	0	
不明・治療なし	1	1	0	0	0	1	0	0	0	
尾三地域	50	39	17	13	4	13	9	11	11	
H,R,Z,E or S 4剤	10	7	2	2	0	2	3	3	0	
他H,R,Z含む3剤以上	0	0	0	0	0	0	0	0	0	
他H,R含む3剤以上	19	12	4	4	0	4	4	7	0	
H,R 2剤	14	13	7	7	0	5	1	1	0	
他2剤	1	1	0	0	0	1	0	0	0	
他3剤以上	4	4	3	3	0	0	1	0	0	
H単独	0	0	0	0	0	0	0	0	11	
他単独	0	0	0	0	0	0	0	0	0	
不明・治療なし	2	2	1	0	1	1	0	0	0	

(注) : H=イソニアジド; R=リファンピシン; Z=ピラジナミド; E=エタンブトール; S=ストレプトマイシン

	活動性結核									(別掲) 潜在性結核 感染症
	総数	肺結核活動性						肺外結核 活動性	治療中	
		総数	登録時			登録時 その他の 結核菌陽性	登録時 菌陰性・ その他			
			総数	初回治療	再治療					
芸北地域	6	5	4	4	0	0	1	1	1	
H,R,Z,E or S 4剤	1	1	0	0	0	0	1	0	0	
他H,R,Z含む3剤以上	0	0	0	0	0	0	0	0	0	
他H,R含む3剤以上	2	1	1	1	0	0	0	1	0	
H,R 2剤	1	1	1	1	0	0	0	0	0	
他2剤	2	2	2	2	0	0	0	0	0	
他3剤以上	0	0	0	0	0	0	0	0	0	
H単独	0	0	0	0	0	0	0	0	1	
他単独	0	0	0	0	0	0	0	0	0	
不明・治療なし	0	0	0	0	0	0	0	0	0	
広島地域	35	26	20	19	1	1	5	9	13	
H,R,Z,E or S 4剤	11	9	7	7	0	0	2	2	0	
他H,R,Z含む3剤以上	2	2	0	0	0	0	2	0	0	
他H,R含む3剤以上	19	12	10	9	1	1	1	7	0	
H,R 2剤	1	1	1	1	0	0	0	0	0	
他2剤	0	0	0	0	0	0	0	0	0	
他3剤以上	0	0	0	0	0	0	0	0	0	
H単独	0	0	0	0	0	0	0	0	13	
他単独	0	0	0	0	0	0	0	0	0	
不明・治療なし	0	0	0	0	0	0	0	0	0	
呉地域	3	2	1	1	0	1	0	1	0	
H,R,Z,E or S 4剤	0	0	0	0	0	0	0	0	0	
他H,R,Z含む3剤以上	0	0	0	0	0	0	0	0	0	
他H,R含む3剤以上	1	1	0	0	0	1	0	0	0	
H,R 2剤	2	1	1	1	0	0	0	1	0	
他2剤	0	0	0	0	0	0	0	0	0	
他3剤以上	0	0	0	0	0	0	0	0	0	
H単独	0	0	0	0	0	0	0	0	0	
他単独	0	0	0	0	0	0	0	0	0	
不明・治療なし	0	0	0	0	0	0	0	0	0	
東広島地域	27	21	8	8	0	4	9	6	21	
H,R,Z,E or S 4剤	7	7	0	0	0	1	6	0	0	
他H,R,Z含む3剤以上	1	0	0	0	0	0	0	1	0	
他H,R含む3剤以上	7	6	4	4	0	1	1	2	0	
H,R 2剤	7	5	2	2	0	2	1	2	0	
他2剤	3	1	0	0	0	0	1	2	0	
他3剤以上	2	2	2	2	0	0	0	0	0	
H単独	0	0	0	0	0	0	0	0	19	
他単独	0	0	0	0	0	0	0	0	2	
不明・治療なし	0	0	0	0	0	0	0	0	0	

(注) : H=イソニアジド; R=リファンピシン; Z=ピラジナミド; E=エタンブトール; S=ストレプトマイシン

年235 年末時活動性登録患者数-年末時総合患者分類コード、治療内容、保健所別(広島県)その3

対象期間 : 平成20(2008)年
出力年月日 : 平成21(2009)年04月19日現在

	活動性結核								(別掲) 潜在性結核感染症
	総数	肺結核活動性						肺外結核活動性	
		総数	登録時			登録時 その他の 結核菌陽性	登録時 菌陰性・ その他		
			総数	初回治療	再治療				
福山地域	12	8	4	3	1	2	2	4	0
H,R,Z,E or S 4剤	1	0	0	0	0	0	0	1	0
他H,R,Z含む 3剤以上	0	0	0	0	0	0	0	0	0
他H,R含む 3剤以上	7	7	3	2	1	2	2	0	0
H,R 2剤	3	1	1	1	0	0	0	2	0
他 2剤	1	0	0	0	0	0	0	1	0
他 3剤以上	0	0	0	0	0	0	0	0	0
H 単独	0	0	0	0	0	0	0	0	0
他単独	0	0	0	0	0	0	0	0	0
不明・治療なし	0	0	0	0	0	0	0	0	0
備北地域	11	9	6	6	0	3	0	2	0
H,R,Z,E or S 4剤	0	0	0	0	0	0	0	0	0
他H,R,Z含む 3剤以上	0	0	0	0	0	0	0	0	0
他H,R含む 3剤以上	7	5	3	3	0	2	0	2	0
H,R 2剤	3	3	2	2	0	1	0	0	0
他 2剤	0	0	0	0	0	0	0	0	0
他 3剤以上	1	1	1	1	0	0	0	0	0
H 単独	0	0	0	0	0	0	0	0	0
他単独	0	0	0	0	0	0	0	0	0
不明・治療なし	0	0	0	0	0	0	0	0	0

(注) : H=イソニアジド; R=リファンピシン; Z=ピラジナミド; E=エタンブトール; S=ストレプトマイシン

年237 年末時登録者数(3年以上登録で要医療)-年末時総合患者分類コード、受療状況別(広島県)

対象期間 : 平成20(2008)年
出力年月日 : 平成21(2009)年04月19日現在

	活動性結核								(別掲) 潜在性結核感染症
	総数	肺結核活動性						肺外結核活動性	
		総数	登録時			登録時 その他の 結核菌陽性	登録時 菌陰性・ その他		
			総数	初回治療	再治療				
県 総数	1	1	1	0	1	0	0	0	0
入院	0	0	0	0	0	0	0	0	0
外来 (他疾患入院)	0	0	0	0	0	0	0	0	0
外来 (通院)	1	1	1	0	1	0	0	0	0
治療なし	0	0	0	0	0	0	0	0	0
不明	0	0	0	0	0	0	0	0	0

年238 年末時活動性肺結核登録患者数一年末時総合患者分類コード、登録期間、肺結核最終菌陽性検体採取後の期間別(広島県)その1

対象期間 : 平成20(2008)年
出力年月日 : 平成21(2009)年04月19日現在

	肺結核活動性					
	総数	登録時			登録時	登録時
		喀痰塗抹	陽性	陽性	その他の	菌陰性・
	総数	初回治療	再治療	結核菌陽性	その他	
果総数	210	109	100	9	68	33
菌陽性後6か月未満	89	57	54	3	32	0
菌陽性後6か月以上1年未満	64	41	36	5	23	0
菌陽性後1年以上2年未満	21	10	9	1	11	0
菌陽性後2年以上3年未満	2	1	1	0	1	0
菌陽性後3年以上	0	0	0	0	0	0
初めから陰性・その他**	34	0	0	0	1	33
登録後1年未満	173	90	84	6	54	29
菌陽性後6か月未満	88	57	54	3	31	0
菌陽性後6か月以上1年未満	55	33	30	3	22	0
菌陽性後1年以上2年未満	1	0	0	0	1	0
菌陽性後2年以上3年未満	0	0	0	0	0	0
菌陽性後3年以上	0	0	0	0	0	0
初めから陰性・その他**	29	0	0	0	0	29
登録後1年以上2年未満	33	16	14	2	13	4
菌陽性後6か月未満	1	0	0	0	1	0
菌陽性後6か月以上1年未満	7	6	5	1	1	0
菌陽性後1年以上2年未満	20	10	9	1	10	0
菌陽性後2年以上3年未満	0	0	0	0	0	0
菌陽性後3年以上	0	0	0	0	0	0
初めから陰性・その他**	5	0	0	0	1	4
登録後2年以上3年未満	3	2	2	0	1	0
菌陽性後6か月未満	0	0	0	0	0	0
菌陽性後6か月以上1年未満	1	1	1	0	0	0
菌陽性後1年以上2年未満	0	0	0	0	0	0
菌陽性後2年以上3年未満	2	1	1	0	1	0
菌陽性後3年以上	0	0	0	0	0	0
初めから陰性・その他**	0	0	0	0	0	0

注: ** その他には最終菌陽性検体採取時期不明が含まれる

年238 年末時活動性肺結核登録患者数一年末時総合患者分類コード、登録期間、肺結核最終菌陽性検体採取後の期間別(広島県)その2

対象期間 : 平成20(2008)年
出力年月日 : 平成21(2009)年04月19日現在

	肺結核活動性					
	総数	登録時			登録時	登録時
		喀痰塗抹	陽性	陽性	その他の	菌陰性・
	総数	初回治療	再治療	結核菌陽性	その他	
登録後3年以上5年未満	0	0	0	0	0	0
菌陽性後6か月未満	0	0	0	0	0	0
菌陽性後6か月以上1年未満	0	0	0	0	0	0
菌陽性後1年以上2年未満	0	0	0	0	0	0
菌陽性後2年以上3年未満	0	0	0	0	0	0
菌陽性後3年以上	0	0	0	0	0	0
初めから陰性・その他**	0	0	0	0	0	0
登録後5年以上	1	1	0	1	0	0
菌陽性後6か月未満	0	0	0	0	0	0
菌陽性後6か月以上1年未満	1	1	0	1	0	0
菌陽性後1年以上2年未満	0	0	0	0	0	0
菌陽性後2年以上3年未満	0	0	0	0	0	0
菌陽性後3年以上	0	0	0	0	0	0
初めから陰性・その他**	0	0	0	0	0	0

注: ** その他には最終菌陽性検体採取時期不明が含まれる

	総数	活動性結核										不活動性結核	活動性不明	(別掲)潜在性結核感染症	
		総数	肺結核活動性						肺外結核活動性	結核菌陽性	菌陰性・その他			治療中	観察中
			総数	登録時		結核菌陽性	その他の	菌陰性・その他							
				総数	初回治療										
県総数	693	272	210	109	100	9	68	33	62	212	209	80	19		
被用者本人	132	41	35	20	18	2	8	7	6	46	45	46	9		
被用者家族	43	18	13	5	4	1	5	3	5	10	15	20	4		
国保一般	139	54	41	22	22	0	12	7	13	37	48	11	3		
国保退職本人	30	5	5	3	2	1	1	1	0	16	9	0	0		
国保退職家族	8	4	4	1	1	0	2	1	0	3	1	0	0		
後期高齢者	307	140	104	56	51	5	35	13	36	92	75	1	0		
生活保護法	24	6	4	1	1	0	2	1	2	6	12	2	0		
その他	8	3	3	1	1	0	2	0	0	2	3	0	3		
不明	2	1	1	0	0	0	1	0	0	0	1	0	0		
入院	72	72	58	35	31	4	14	9	14	0	0	0	0		
被用者本人	7	7	6	3	2	1	1	2	1	0	0	0	0		
被用者家族	6	6	4	2	1	1	2	0	2	0	0	0	0		
国保一般	13	13	12	8	8	0	2	2	1	0	0	0	0		
国保退職本人	0	0	0	0	0	0	0	0	0	0	0	0	0		
国保退職家族	0	0	0	0	0	0	0	0	0	0	0	0	0		
後期高齢者	46	46	36	22	20	2	9	5	10	0	0	0	0		
生活保護法	0	0	0	0	0	0	0	0	0	0	0	0	0		
その他	0	0	0	0	0	0	0	0	0	0	0	0	0		
不明	0	0	0	0	0	0	0	0	0	0	0	0	0		
外来 (他疾患入院)	10	10	5	3	3	0	2	0	5	0	0	1	0		
被用者本人	1	1	0	0	0	0	0	0	1	0	0	0	0		
被用者家族	0	0	0	0	0	0	0	0	0	0	0	0	0		
国保一般	2	2	0	0	0	0	0	0	2	0	0	0	0		
国保退職本人	0	0	0	0	0	0	0	0	0	0	0	0	0		
国保退職家族	0	0	0	0	0	0	0	0	0	0	0	0	0		
後期高齢者	7	7	5	3	3	0	2	0	2	0	0	0	0		
生活保護法	0	0	0	0	0	0	0	0	0	0	0	1	0		
その他	0	0	0	0	0	0	0	0	0	0	0	0	0		
不明	0	0	0	0	0	0	0	0	0	0	0	0	0		

	総数	活動性結核										不活動性結核	活動性不明	(別掲)潜在性結核感染症	
		総数	肺結核活動性						肺外結核活動性	結核菌陽性	菌陰性・その他			治療中	観察中
			総数	登録時		結核菌陽性	その他の	菌陰性・その他							
				総数	初回治療										
外来 (通院)	167	166	128	83	59	4	44	21	38	0	1	70	0		
被用者本人	31	30	26	17	16	1	6	3	4	0	1	41	0		
被用者家族	11	11	8	3	3	0	2	3	3	0	0	16	0		
国保一般	33	33	24	11	11	0	8	5	9	0	0	11	0		
国保退職本人	5	5	5	3	2	1	1	1	0	0	0	0	0		
国保退職家族	3	3	3	1	1	0	1	1	0	0	0	0	0		
後期高齢者	75	75	55	26	24	2	22	7	20	0	0	1	0		
生活保護法	6	6	4	1	1	0	2	1	2	0	0	1	0		
その他	3	3	3	1	1	0	2	0	0	0	0	0	0		
不明	0	0	0	0	0	0	0	0	0	0	0	0	0		
治療なし	386	0	0	0	0	0	0	0	0	212	174	0	19		
被用者本人	82	0	0	0	0	0	0	0	0	46	36	0	9		
被用者家族	21	0	0	0	0	0	0	0	0	10	11	0	4		
国保一般	82	0	0	0	0	0	0	0	0	37	45	0	3		
国保退職本人	24	0	0	0	0	0	0	0	0	16	8	0	0		
国保退職家族	4	0	0	0	0	0	0	0	0	3	1	0	0		
後期高齢者	152	0	0	0	0	0	0	0	0	92	60	0	0		
生活保護法	17	0	0	0	0	0	0	0	0	6	11	0	0		
その他	4	0	0	0	0	0	0	0	0	2	2	0	3		
不明	0	0	0	0	0	0	0	0	0	0	0	0	0		
不明	58	24	19	8	7	1	8	3	5	0	34	9	0		
被用者本人	11	3	3	0	0	0	1	2	0	0	8	5	0		
被用者家族	5	1	1	0	0	0	0	0	0	0	4	4	0		
国保一般	9	6	5	3	3	0	2	0	1	0	3	0	0		
国保退職本人	1	0	0	0	0	0	0	0	0	0	1	0	0		
国保退職家族	1	0	0	0	0	0	1	0	0	0	0	0	0		
後期高齢者	27	12	8	5	4	1	2	1	4	0	15	0	0		
生活保護法	1	0	0	0	0	0	0	0	0	0	1	0	0		
その他	1	0	0	0	0	0	0	0	0	0	1	0	0		
不明	2	1	1	0	0	0	1	0	0	0	1	0	0		

年240 年末時登録者数一年末時総合患者分類コード、公費負担区分、保険の種類等別(広島県)その1

対象期間 : 平成20(2008)年
出力年月日 : 平成21(2009)年04月19日現在

	総数	活動性結核										不活動性結核	活動性不明	(別掲)潜在性結核感染症		
		総数	肺結核活動性						肺外結核活動性	登録時 菌陰性・ その他	登録時 その他の 結核菌陽性			登録時 菌陰性・ その他	治療中	観察中
			総数	登録時			結核菌陽性	菌陰性・ その他								
				総数	初回治療	再治療										
県総数	693	272	210	109	100	9	68	33	62	212	209	80	19			
被用者本人	132	41	35	20	18	2	8	7	6	46	45	46	9			
被用者家族	43	18	13	5	4	1	5	3	5	10	15	20	4			
国保一般	139	54	41	22	22	0	12	7	13	37	48	11	3			
国保退職本人	30	5	5	3	2	1	1	1	0	16	9	0	0			
国保退職家族	8	4	4	1	1	0	2	1	0	3	1	0	0			
後期高齢者	307	140	104	56	51	5	35	13	36	92	75	1	0			
生活保護法	24	6	4	1	1	0	2	1	2	6	12	2	0			
その他	8	3	3	1	1	0	2	0	0	2	3	0	3			
不明	2	1	1	0	0	0	1	0	0	0	1	0	0			
37条の2	264	232	175	83	75	8	60	32	57	0	32	79	0			
被用者本人	46	37	31	18	16	2	7	6	6	0	9	45	0			
被用者家族	17	13	8	2	2	0	3	3	5	0	4	20	0			
国保一般	49	46	33	14	14	0	12	7	13	0	3	11	0			
国保退職本人	6	5	5	3	2	1	1	1	0	0	1	0	0			
国保退職家族	4	4	4	1	1	0	2	1	0	0	0	0	0			
後期高齢者	133	118	87	43	38	5	31	13	31	0	15	1	0			
生活保護法	6	6	4	1	1	0	2	1	2	0	0	2	0			
その他	3	3	3	1	1	0	2	0	0	0	0	0	0			
不明	0	0	0	0	0	0	0	0	0	0	0	0	0			
37条	30	30	29	25	24	1	4	0	1	0	0	0	0			
被用者本人	2	2	2	2	2	0	0	0	0	0	0	0	0			
被用者家族	5	5	5	3	2	1	2	0	0	0	0	0	0			
国保一般	7	7	7	7	7	0	0	0	0	0	0	0	0			
国保退職本人	0	0	0	0	0	0	0	0	0	0	0	0	0			
国保退職家族	0	0	0	0	0	0	0	0	0	0	0	0	0			
後期高齢者	16	16	15	13	13	0	2	0	1	0	0	0	0			
生活保護法	0	0	0	0	0	0	0	0	0	0	0	0	0			
その他	0	0	0	0	0	0	0	0	0	0	0	0	0			
不明	0	0	0	0	0	0	0	0	0	0	0	0	0			

年240 年末時登録者数一年末時総合患者分類コード、公費負担区分、保険の種類等別(広島県)その2

対象期間 : 平成20(2008)年
出力年月日 : 平成21(2009)年04月19日現在

	総数	活動性結核										不活動性結核	活動性不明	(別掲)潜在性結核感染症		
		総数	肺結核活動性						肺外結核活動性	登録時 菌陰性・ その他	登録時 その他の 結核菌陽性			登録時 菌陰性・ その他	治療中	観察中
			総数	登録時			結核菌陽性	菌陰性・ その他								
				総数	初回治療	再治療										
不承認	3	3	2	0	0	0	1	1	1	0	0	1	0			
被用者本人	1	1	1	0	0	0	0	1	0	0	0	1	0			
被用者家族	0	0	0	0	0	0	0	0	0	0	0	0	0			
国保一般	0	0	0	0	0	0	0	0	0	0	0	0	0			
国保退職本人	0	0	0	0	0	0	0	0	0	0	0	0	0			
国保退職家族	0	0	0	0	0	0	0	0	0	0	0	0	0			
後期高齢者	2	2	1	0	0	0	1	0	1	0	0	0	0			
生活保護法	0	0	0	0	0	0	0	0	0	0	0	0	0			
その他	0	0	0	0	0	0	0	0	0	0	0	0	0			
不明	0	0	0	0	0	0	0	0	0	0	0	0	0			
その他適用なし	396	7	4	1	1	0	3	0	3	212	177	0	19			
被用者本人	83	1	1	0	0	0	1	0	0	46	36	0	9			
被用者家族	21	0	0	0	0	0	0	0	0	10	11	0	4			
国保一般	83	1	1	1	1	0	0	0	0	37	45	0	3			
国保退職本人	24	0	0	0	0	0	0	0	0	16	8	0	0			
国保退職家族	4	0	0	0	0	0	0	0	0	3	1	0	0			
後期高齢者	156	4	1	0	0	0	1	0	3	92	60	0	0			
生活保護法	18	0	0	0	0	0	0	0	0	6	12	0	0			
その他	5	0	0	0	0	0	0	0	0	2	3	0	3			
不明	2	1	1	0	0	0	1	0	0	0	1	0	0			

年241 年末時登録者数(2年以上登録の活動性肺結核で最近1年以内菌陽性)一年末時受療状況、性、年齢階級別(広島県)その1

対象期間 : 平成20(2008)年
出力年月日 : 平成21(2009)年04月19日現在

	総数	入院	外来 (他疾患入院)	外来 (通院)	治療なし	不明
県 総数	2	0	0	2	0	0
男	2	0	0	2	0	0
女	0	0	0	0	0	0
0~4歳	0	0	0	0	0	0
男	0	0	0	0	0	0
女	0	0	0	0	0	0
5~9	0	0	0	0	0	0
男	0	0	0	0	0	0
女	0	0	0	0	0	0
10~14	0	0	0	0	0	0
男	0	0	0	0	0	0
女	0	0	0	0	0	0
15~19	0	0	0	0	0	0
男	0	0	0	0	0	0
女	0	0	0	0	0	0
20~24	0	0	0	0	0	0
男	0	0	0	0	0	0
女	0	0	0	0	0	0
25~29	0	0	0	0	0	0
男	0	0	0	0	0	0
女	0	0	0	0	0	0
30~34	0	0	0	0	0	0
男	0	0	0	0	0	0
女	0	0	0	0	0	0
35~39	0	0	0	0	0	0
男	0	0	0	0	0	0
女	0	0	0	0	0	0
40~44	0	0	0	0	0	0
男	0	0	0	0	0	0
女	0	0	0	0	0	0
45~49	0	0	0	0	0	0
男	0	0	0	0	0	0
女	0	0	0	0	0	0

年241 年末時登録者数(2年以上登録の活動性肺結核で最近1年以内菌陽性)一年末時受療状況、性、年齢階級別(広島県)その2

対象期間 : 平成20(2008)年
出力年月日 : 平成21(2009)年04月19日現在

	総数	入院	外来 (他疾患入院)	外来 (通院)	治療なし	不明
50~54	0	0	0	0	0	0
男	0	0	0	0	0	0
女	0	0	0	0	0	0
55~59	0	0	0	0	0	0
男	0	0	0	0	0	0
女	0	0	0	0	0	0
60~64	0	0	0	0	0	0
男	0	0	0	0	0	0
女	0	0	0	0	0	0
65~69	1	0	0	1	0	0
男	1	0	0	1	0	0
女	0	0	0	0	0	0
70~74	1	0	0	1	0	0
男	1	0	0	1	0	0
女	0	0	0	0	0	0
75~79	0	0	0	0	0	0
男	0	0	0	0	0	0
女	0	0	0	0	0	0
80~84	0	0	0	0	0	0
男	0	0	0	0	0	0
女	0	0	0	0	0	0
85~89	0	0	0	0	0	0
男	0	0	0	0	0	0
女	0	0	0	0	0	0
90歳以上	0	0	0	0	0	0
男	0	0	0	0	0	0
女	0	0	0	0	0	0

年242 長期治療・長期入院・長期排菌・長期登録者の数一保健所別(広島県)

対象期間 : 平成20(2008)年
出力年月日 : 平成21(2009)年04月19日現在

	2年以上登録現在 なお要医療	2年以上登録現在 なお入院	2年以上登録1年 以内菌陽性肺結核	3年以上登録
県 総 数	5	0	2	114
福山市	2	0	0	30
福山市	1	0	0	33
尾道市	1	0	1	10
三原市	0	0	0	1
安芸高田市	0	0	0	16
安芸高田市	0	0	0	1
安芸高田市	0	0	0	13
安芸高田市	0	0	0	2
安芸高田市	1	0	1	8

年243 長期治療・長期入院・長期排菌・長期登録者の数一市町村別(広島県)

対象期間 : 平成20(2008)年
出力年月日 : 平成21(2009)年04月19日現在

	2年以上登録現在 なお要医療	2年以上登録現在 なお入院	2年以上登録1年 以内菌陽性肺結核	3年以上登録
県 総 数	5	0	2	114
呉市	1	0	0	33
竹原市	0	0	0	3
三原市	1	0	1	4
尾道市	0	0	0	6
福山市	2	0	0	30
府中市	0	0	0	2
三原市	0	0	0	5
庄原市	1	0	1	3
大田原市	0	0	0	1
東広島市	0	0	0	10
廿日市市	0	0	0	6
安芸高田市	0	0	0	0
江田島市	0	0	0	1
安芸郡府中町	0	0	0	2
安芸郡海田町	0	0	0	3
安芸郡熊野町	0	0	0	4
安芸郡坂町	0	0	0	0
山県郡安芸太田町	0	0	0	0
山県郡北広島町	0	0	0	1
豊田郡大崎上島町	0	0	0	0
世羅郡世羅町	0	0	0	0
神石郡神石高原町	0	0	0	0

年244 年内登録除外者数一登録時総合患者分類コード、登録期間、除外理由、保健所別(広島県)その1

対象期間 : 平成20(2008)年
出力年月日 : 平成21(2009)年04月19日現在

	活動性結核								(別掲) 潜在性結核感染症 治療中
	総数	肺結核活動性						肺外結核 活動性	
		総数	喀痰塗抹陽性		その他の 結核菌陽性	菌陰性・ その他			
		総数	初回治療	再治療					
県総数	312	243	141	136	5	58	44	69	29
観察不要	171	127	56	54	2	39	32	44	26
死亡(結核)	30	25	23	20	3	1	1	5	0
死亡(結核外)	59	46	30	30	0	9	7	13	0
転症・他(登録の撤回へ)	26	24	20	20	0	2	2	2	0
転出	15	13	9	9	0	3	1	2	0
登録中の再登録	7	5	2	2	0	3	0	2	3
他の理由	4	3	1	1	0	1	1	1	0
1年未満前登録	79	65	50	48	2	9	6	14	16
観察不要	5	2	1	1	0	1	0	3	13
死亡(結核)	22	18	18	16	2	1	0	3	0
死亡(結核外)	22	18	11	11	0	4	3	4	0
転症・他(登録の撤回へ)	23	21	18	18	0	1	2	2	0
転出	4	3	1	1	0	2	0	1	0
登録中の再登録	1	0	0	0	0	0	0	1	3
他の理由	2	2	1	1	0	0	1	0	0
1年以上2年未満前登録	71	49	31	31	0	9	9	22	11
観察不要	26	13	4	4	0	3	6	13	11
死亡(結核)	7	5	4	4	0	0	1	2	0
死亡(結核外)	24	20	15	15	0	3	2	4	0
転症・他(登録の撤回へ)	3	3	2	2	0	1	0	0	0
転出	6	5	4	4	0	1	0	1	0
登録中の再登録	4	3	2	2	0	1	0	1	0
他の理由	1	0	0	0	0	0	0	1	0
2年以上3年未満前登録	46	32	11	10	1	10	11	14	2
観察不要	38	26	6	6	0	9	11	12	2
死亡(結核)	1	1	1	0	1	0	0	0	0
死亡(結核外)	4	2	2	2	0	0	0	2	0
転症・他(登録の撤回へ)	0	0	0	0	0	0	0	0	0
転出	2	2	2	2	0	0	0	0	0
登録中の再登録	0	0	0	0	0	0	0	0	0
他の理由	1	1	0	0	0	1	0	0	0

年244 年内登録除外者数一登録時総合患者分類コード、登録期間、除外理由、保健所別(広島県)その2

対象期間 : 平成20(2008)年
出力年月日 : 平成21(2009)年04月19日現在

	活動性結核								(別掲) 潜在性結核感染症 治療中
	総数	肺結核活動性						肺外結核 活動性	
		総数	喀痰塗抹陽性		その他の 結核菌陽性	菌陰性・ その他			
		総数	初回治療	再治療					
3年以上5年未満前登録	99	80	41	39	2	26	13	19	0
観察不要	87	71	38	36	2	22	11	16	0
死亡(結核)	0	0	0	0	0	0	0	0	0
死亡(結核外)	8	5	2	2	0	2	1	3	0
転症・他(登録の撤回へ)	0	0	0	0	0	0	0	0	0
転出	2	2	1	1	0	0	1	0	0
登録中の再登録	2	2	0	0	0	2	0	0	0
他の理由	0	0	0	0	0	0	0	0	0
5年以上前登録	17	17	8	8	0	4	5	0	0
観察不要	15	15	7	7	0	4	4	0	0
死亡(結核)	0	0	0	0	0	0	0	0	0
死亡(結核外)	1	1	0	0	0	0	1	0	0
転症・他(登録の撤回へ)	0	0	0	0	0	0	0	0	0
転出	1	1	1	1	0	0	0	0	0
登録中の再登録	0	0	0	0	0	0	0	0	0
他の理由	0	0	0	0	0	0	0	0	0

年244 年内登録除外者数一登録時総合患者分類コード、登録期間、除外理由、保健所別(広島県)その3

対象期間 : 平成20(2008)年
出力年月日 : 平成21(2009)年04月19日現在

	活動性結核								(別掲) 潜在性結核感染症 治療中
	総数	肺結核活動性						肺外結核 活動性	
		総数	喀痰塗抹陽性 総数	初回治療	再治療	その他の 結核菌陽性	菌陰性・ その他		
福山市	58	49	26	26	0	14	9	9	2
観察不要	30	25	10	10	0	7	8	5	2
死亡(結核)	5	4	4	4	0	0	0	1	0
死亡(結核外)	13	11	7	7	0	3	0	2	0
転座・他(登録の撤回へ)	4	4	4	4	0	0	1	0	0
転出	3	2	1	1	0	1	0	0	0
登録中の再登録	2	2	0	0	0	1	0	1	0
他の理由	1	1	0	0	0	2	0	0	0
1年未満前登録	18	17	13	13	0	3	1	1	0
観察不要	0	0	0	0	0	0	0	0	0
死亡(結核)	4	3	3	3	0	0	0	1	0
死亡(結核外)	8	8	5	5	0	0	0	0	0
転座・他(登録の撤回へ)	4	4	4	4	0	0	1	0	0
転出	2	2	1	1	0	1	0	0	0
登録中の再登録	0	0	0	0	0	0	0	0	0
他の理由	0	0	0	0	0	0	0	0	0
1年以上2年未満前登録	8	6	3	3	0	1	2	2	0
観察不要	2	2	0	0	0	0	2	0	0
死亡(結核)	1	1	1	1	0	0	0	0	0
死亡(結核外)	4	3	2	2	0	1	0	1	0
転座・他(登録の撤回へ)	0	0	0	0	0	0	0	0	0
転出	1	0	0	0	0	0	0	1	0
登録中の再登録	0	0	0	0	0	0	0	0	0
他の理由	0	0	0	0	0	0	0	0	0
2年以上3年未満前登録	7	4	0	0	0	2	2	3	2
観察不要	5	3	0	0	0	1	2	2	2
死亡(結核)	0	0	0	0	0	0	0	0	0
死亡(結核外)	1	0	0	0	0	0	0	1	0
転座・他(登録の撤回へ)	0	0	0	0	0	0	0	0	0
転出	0	0	0	0	0	0	0	0	0
登録中の再登録	0	0	0	0	0	0	0	0	0
他の理由	1	1	0	0	0	1	0	0	0

年244 年内登録除外者数一登録時総合患者分類コード、登録期間、除外理由、保健所別(広島県)その4

対象期間 : 平成20(2008)年
出力年月日 : 平成21(2009)年04月19日現在

	活動性結核								(別掲) 潜在性結核感染症 治療中
	総数	肺結核活動性						肺外結核 活動性	
		総数	喀痰塗抹陽性 総数	初回治療	再治療	その他の 結核菌陽性	菌陰性・ その他		
3年以上5年未満前登録	21	18	9	9	0	7	2	3	0
観察不要	19	16	9	9	0	5	2	3	0
死亡(結核)	0	0	0	0	0	0	0	0	0
死亡(結核外)	0	0	0	0	0	0	0	0	0
転座・他(登録の撤回へ)	0	0	0	0	0	0	0	0	0
転出	0	0	0	0	0	0	0	0	0
登録中の再登録	2	2	0	0	0	2	0	0	0
他の理由	0	0	0	0	0	0	0	0	0
5年以上前登録	4	4	1	1	0	1	2	0	0
観察不要	4	4	1	1	0	1	2	0	0
死亡(結核)	0	0	0	0	0	0	0	0	0
死亡(結核外)	0	0	0	0	0	0	0	0	0
転座・他(登録の撤回へ)	0	0	0	0	0	0	0	0	0
転出	0	0	0	0	0	0	0	0	0
登録中の再登録	0	0	0	0	0	0	0	0	0
他の理由	0	0	0	0	0	0	0	0	0

年244 年内登録除外者数一登録時総合患者分類コード、登録期間、除外理由、保健所別(広島県)その5

対象期間 : 平成20(2008)年
出力年月日 : 平成21(2009)年04月19日現在

	活動性結核								(別掲) 潜在性結核感染症
	総数	肺結核活動性					肺外結核		
		総数	喀痰塗抹陽性	その他の結核菌陽性	菌陰性・その他	活動性	治療中		
	総数	初回治療	再治療	結核菌陽性	その他	活動性	治療中		
呉市	34	27	20	17	3	4	3	7	8
観察不要	13	9	6	6	0	1	2	4	5
死亡(結核)	9	8	8	5	3	0	0	1	0
死亡(結核外)	8	7	5	5	0	1	1	1	0
転送・他(登録の撤回へ)	1	1	0	0	0	1	0	0	0
転出	2	2	1	1	0	1	0	0	0
登録中の再登録	1	0	0	0	0	0	0	1	3
他の理由	0	0	0	0	0	0	0	0	0
1年未満前登録	10	9	8	6	2	1	0	1	4
観察不要	0	0	0	0	0	0	0	0	1
死亡(結核)	8	7	7	5	2	0	0	1	0
死亡(結核外)	1	1	1	1	0	0	0	0	0
転送・他(登録の撤回へ)	0	0	0	0	0	0	0	0	0
転出	1	1	0	0	0	1	0	0	0
登録中の再登録	0	0	0	0	0	0	0	0	3
他の理由	0	0	0	0	0	0	0	0	0
1年以上2年未満前登録	8	7	5	5	0	2	0	1	4
観察不要	0	0	0	0	0	0	0	0	4
死亡(結核)	0	0	0	0	0	0	0	0	0
死亡(結核外)	5	5	4	4	0	1	0	0	0
転送・他(登録の撤回へ)	1	1	0	0	0	1	0	0	0
転出	1	1	1	1	0	0	0	0	0
登録中の再登録	1	0	0	0	0	0	0	1	0
他の理由	0	0	0	0	0	0	0	0	0
2年以上3年未満前登録	2	1	1	0	1	0	0	1	0
観察不要	1	0	0	0	0	0	0	1	0
死亡(結核)	1	1	1	0	1	0	0	0	0
死亡(結核外)	0	0	0	0	0	0	0	0	0
転送・他(登録の撤回へ)	0	0	0	0	0	0	0	0	0
転出	0	0	0	0	0	0	0	0	0
登録中の再登録	0	0	0	0	0	0	0	0	0
他の理由	0	0	0	0	0	0	0	0	0

年244 年内登録除外者数一登録時総合患者分類コード、登録期間、除外理由、保健所別(広島県)その6

対象期間 : 平成20(2008)年
出力年月日 : 平成21(2009)年04月19日現在

	活動性結核								(別掲) 潜在性結核感染症
	総数	肺結核活動性					肺外結核		
		総数	喀痰塗抹陽性	その他の結核菌陽性	菌陰性・その他	活動性	治療中		
	総数	初回治療	再治療	結核菌陽性	その他	活動性	治療中		
3年以上5年未満前登録	9	5	4	4	0	0	1	4	0
観察不要	8	5	4	4	0	0	1	3	0
死亡(結核)	0	0	0	0	0	0	0	0	0
死亡(結核外)	1	0	0	0	0	0	0	1	0
転送・他(登録の撤回へ)	0	0	0	0	0	0	0	0	0
転出	0	0	0	0	0	0	0	0	0
登録中の再登録	0	0	0	0	0	0	0	0	0
他の理由	0	0	0	0	0	0	0	0	0
5年以上前登録	5	5	2	2	0	1	2	0	0
観察不要	4	4	2	2	0	1	1	0	0
死亡(結核)	0	0	0	0	0	0	0	0	0
死亡(結核外)	1	1	0	0	0	0	1	0	0
転送・他(登録の撤回へ)	0	0	0	0	0	0	0	0	0
転出	0	0	0	0	0	0	0	0	0
登録中の再登録	0	0	0	0	0	0	0	0	0
他の理由	0	0	0	0	0	0	0	0	0

年244 年内登録除外者数-登録時総合患者分類コード、登録期間、除外理由、保健所別(広島県)その7

対象期間 : 平成20(2008)年
出力年月日 : 平成21(2009)年04月19日現在

	活動性結核								(別掲) 潜在性結核感染症 治療中
	総数	肺結核活動性						肺外結核 活動性	
		総数	喀痰塗抹陽性		その他の結核菌陽性		菌陰性・その他		
		総数	初回治療	再治療	結核菌陽性	その他			
尾三地域	47	32	18	18	0	8	6	15	11
観察不要	33	20	9	9	0	6	5	13	11
死亡(結核)	3	3	3	3	0	0	0	0	0
死亡(結核外)	6	6	4	4	0	2	0	0	0
転症・他(登録の撤回へ)	0	0	0	0	0	0	0	0	0
転出	2	1	1	1	0	0	0	1	0
登録中の再登録	1	1	1	1	0	0	0	0	0
他の理由	2	1	0	0	0	0	1	1	0
1年未満前登録	12	8	5	5	0	2	1	4	10
観察不要	5	2	1	1	0	1	0	3	10
死亡(結核)	1	1	1	1	0	0	0	0	0
死亡(結核外)	4	4	3	3	0	1	0	0	0
転症・他(登録の撤回へ)	0	0	0	0	0	0	0	0	0
転出	1	0	0	0	0	0	0	1	0
登録中の再登録	0	0	0	0	0	0	0	0	0
他の理由	1	1	0	0	0	0	1	0	0
1年以上2年未満前登録	24	13	7	7	0	4	2	11	1
観察不要	18	8	3	3	0	3	2	10	1
死亡(結核)	2	2	2	2	0	0	0	0	0
死亡(結核外)	2	2	1	1	0	1	0	0	0
転症・他(登録の撤回へ)	0	0	0	0	0	0	0	0	0
転出	0	0	0	0	0	0	0	0	0
登録中の再登録	1	1	1	1	0	0	0	0	0
他の理由	1	0	0	0	0	0	0	1	0
2年以上3年未満前登録	10	10	5	5	0	2	3	0	0
観察不要	9	9	4	4	0	2	3	0	0
死亡(結核)	0	0	0	0	0	0	0	0	0
死亡(結核外)	0	0	0	0	0	0	0	0	0
転症・他(登録の撤回へ)	0	0	0	0	0	0	0	0	0
転出	1	1	1	1	0	0	0	0	0
登録中の再登録	0	0	0	0	0	0	0	0	0
他の理由	0	0	0	0	0	0	0	0	0

年244 年内登録除外者数-登録時総合患者分類コード、登録期間、除外理由、保健所別(広島県)その8

対象期間 : 平成20(2008)年
出力年月日 : 平成21(2009)年04月19日現在

	活動性結核								(別掲) 潜在性結核感染症 治療中
	総数	肺結核活動性						肺外結核 活動性	
		総数	喀痰塗抹陽性		その他の結核菌陽性		菌陰性・その他		
		総数	初回治療	再治療	結核菌陽性	その他			
3年以上5年未満前登録	1	1	1	1	0	0	0	0	0
観察不要	1	1	1	1	0	0	0	0	0
死亡(結核)	0	0	0	0	0	0	0	0	0
死亡(結核外)	0	0	0	0	0	0	0	0	0
転症・他(登録の撤回へ)	0	0	0	0	0	0	0	0	0
転出	0	0	0	0	0	0	0	0	0
登録中の再登録	0	0	0	0	0	0	0	0	0
他の理由	0	0	0	0	0	0	0	0	0
5年以上前登録	0	0	0	0	0	0	0	0	0
観察不要	0	0	0	0	0	0	0	0	0
死亡(結核)	0	0	0	0	0	0	0	0	0
死亡(結核外)	0	0	0	0	0	0	0	0	0
転症・他(登録の撤回へ)	0	0	0	0	0	0	0	0	0
転出	0	0	0	0	0	0	0	0	0
登録中の再登録	0	0	0	0	0	0	0	0	0
他の理由	0	0	0	0	0	0	0	0	0

年244 年内登録除外者数一登録時総合患者分類コード、登録期間、除外理由、保健所別(広島県)その9

対象期間 : 平成20(2008)年
出力年月日 : 平成21(2009)年04月19日現在

	活動性結核								(別掲) 潜在性結核感染症
	総数	肺結核活動性						肺外結核 活動性	
		総数	喀痰塗抹陽性 総数	初回治療	再治療	その他の 結核菌陽性	菌陰性・ その他		
芸北地域	17	14	10	10	0	1	3	3	0
観察不要	11	8	5	5	0	1	2	3	0
死亡(結核)	1	1	1	1	0	0	0	0	0
死亡(結核外)	2	2	1	1	0	0	1	0	0
転産・他(登録の撤回へ)	0	0	0	0	0	0	0	0	0
転出	2	2	2	2	0	0	0	0	0
登録中の再登録	0	0	0	0	0	0	0	0	0
他の理由	1	1	1	1	0	0	0	0	0
1年未満前登録	2	2	1	1	0	0	1	0	0
観察不要	0	0	0	0	0	0	0	0	0
死亡(結核)	0	0	0	0	0	0	0	0	0
死亡(結核外)	1	1	0	0	0	0	1	0	0
転産・他(登録の撤回へ)	0	0	0	0	0	0	0	0	0
転出	0	0	0	0	0	0	0	0	0
登録中の再登録	0	0	0	0	0	0	0	0	0
他の理由	1	1	1	1	0	0	0	0	0
1年以上2年未満前登録	3	2	2	2	0	0	0	1	0
観察不要	1	0	0	0	0	0	0	1	0
死亡(結核)	1	1	1	1	0	0	0	0	0
死亡(結核外)	0	0	0	0	0	0	0	0	0
転産・他(登録の撤回へ)	0	0	0	0	0	0	0	0	0
転出	1	1	1	1	0	0	0	0	0
登録中の再登録	0	0	0	0	0	0	0	0	0
他の理由	0	0	0	0	0	0	0	0	0
2年以上3年未満前登録	4	3	2	2	0	0	1	1	0
観察不要	2	1	0	0	0	0	1	1	0
死亡(結核)	0	0	0	0	0	0	0	0	0
死亡(結核外)	1	1	1	1	0	0	0	0	0
転産・他(登録の撤回へ)	0	0	0	0	0	0	0	0	0
転出	1	1	1	1	0	0	0	0	0
登録中の再登録	0	0	0	0	0	0	0	0	0
他の理由	0	0	0	0	0	0	0	0	0

年244 年内登録除外者数一登録時総合患者分類コード、登録期間、除外理由、保健所別(広島県)その10

対象期間 : 平成20(2008)年
出力年月日 : 平成21(2009)年04月19日現在

	活動性結核								(別掲) 潜在性結核感染症
	総数	肺結核活動性						肺外結核 活動性	
		総数	喀痰塗抹陽性 総数	初回治療	再治療	その他の 結核菌陽性	菌陰性・ その他		
3年以上5年未満前登録	7	6	4	4	0	1	1	1	0
観察不要	7	6	4	4	0	1	1	1	0
死亡(結核)	0	0	0	0	0	0	0	0	0
死亡(結核外)	0	0	0	0	0	0	0	0	0
転産・他(登録の撤回へ)	0	0	0	0	0	0	0	0	0
転出	0	0	0	0	0	0	0	0	0
登録中の再登録	0	0	0	0	0	0	0	0	0
他の理由	0	0	0	0	0	0	0	0	0
5年以上前登録	1	1	1	1	0	0	0	0	0
観察不要	1	1	1	1	0	0	0	0	0
死亡(結核)	0	0	0	0	0	0	0	0	0
死亡(結核外)	0	0	0	0	0	0	0	0	0
転産・他(登録の撤回へ)	0	0	0	0	0	0	0	0	0
転出	0	0	0	0	0	0	0	0	0
登録中の再登録	0	0	0	0	0	0	0	0	0
他の理由	0	0	0	0	0	0	0	0	0

年244 年内登録除外者数—登録時総合患者分類コード、登録期間、除外理由、保健所別(広島県)その13

対象期間 : 平成20(2008)年
出力年月日 : 平成21(2009)年04月19日現在

	活動性結核								(別掲) 潜在性結核感染症
	総数	肺結核活動性						肺外結核 活動性	
		総数	喀痰塗抹	陽性	その他の結核菌陽性	菌陰性・その他			
		総数	初回治療	再治療				治療中	
呉地域	9	8	5	5	0	1	2	1	0
観察不要	2	2	1	1	0	0	1	0	0
死亡(結核)	0	0	0	0	0	0	0	0	0
死亡(結核外)	4	4	3	3	0	1	0	0	0
転症・他(登録の撤回へ)	1	1	0	0	0	0	1	0	0
転出	1	1	1	1	0	0	0	0	0
登録中の再登録	1	0	0	0	0	0	0	1	0
他の理由	0	0	0	0	0	0	0	0	0
1年未満前登録	4	3	1	1	0	1	1	1	0
観察不要	0	0	0	0	0	0	0	0	0
死亡(結核)	0	0	0	0	0	0	0	0	0
死亡(結核外)	2	2	1	1	0	1	0	0	0
転症・他(登録の撤回へ)	1	1	0	0	0	0	1	0	0
転出	0	0	0	0	0	0	0	0	0
登録中の再登録	1	0	0	0	0	0	0	1	0
他の理由	0	0	0	0	0	0	0	0	0
1年以上2年未満前登録	2	2	2	2	0	0	0	0	0
観察不要	0	0	0	0	0	0	0	0	0
死亡(結核)	0	0	0	0	0	0	0	0	0
死亡(結核外)	2	2	2	2	0	0	0	0	0
転症・他(登録の撤回へ)	0	0	0	0	0	0	0	0	0
転出	0	0	0	0	0	0	0	0	0
登録中の再登録	0	0	0	0	0	0	0	0	0
他の理由	0	0	0	0	0	0	0	0	0
2年以上3年未満前登録	0	0	0	0	0	0	0	0	0
観察不要	0	0	0	0	0	0	0	0	0
死亡(結核)	0	0	0	0	0	0	0	0	0
死亡(結核外)	0	0	0	0	0	0	0	0	0
転症・他(登録の撤回へ)	0	0	0	0	0	0	0	0	0
転出	0	0	0	0	0	0	0	0	0
登録中の再登録	0	0	0	0	0	0	0	0	0
他の理由	0	0	0	0	0	0	0	0	0

年244 年内登録除外者数—登録時総合患者分類コード、登録期間、除外理由、保健所別(広島県)その14

対象期間 : 平成20(2008)年
出力年月日 : 平成21(2009)年04月19日現在

	活動性結核								(別掲) 潜在性結核感染症
	総数	肺結核活動性						肺外結核 活動性	
		総数	喀痰塗抹	陽性	その他の結核菌陽性	菌陰性・その他			
		総数	初回治療	再治療				治療中	
3年以上5年未満前登録	3	3	2	2	0	0	1	0	0
観察不要	2	2	1	1	0	0	1	0	0
死亡(結核)	0	0	0	0	0	0	0	0	0
死亡(結核外)	0	0	0	0	0	0	0	0	0
転症・他(登録の撤回へ)	0	0	0	0	0	0	0	0	0
転出	1	1	1	1	0	0	0	0	0
登録中の再登録	0	0	0	0	0	0	0	0	0
他の理由	0	0	0	0	0	0	0	0	0
5年以上前登録	0	0	0	0	0	0	0	0	0
観察不要	0	0	0	0	0	0	0	0	0
死亡(結核)	0	0	0	0	0	0	0	0	0
死亡(結核外)	0	0	0	0	0	0	0	0	0
転症・他(登録の撤回へ)	0	0	0	0	0	0	0	0	0
転出	0	0	0	0	0	0	0	0	0
登録中の再登録	0	0	0	0	0	0	0	0	0
他の理由	0	0	0	0	0	0	0	0	0

年244 年内登録除外者数—登録時総合患者分類コード、登録期間、除外理由、保健所別(広島県)その1 1

対象期間 : 平成20(2008)年
出力年月日 : 平成21(2009)年04月19日現在

	活動性結核								(別掲) 潜在性結核感染症	
	総数	肺結核活動性						肺外結核 活動性		治療中
		総数	喀痰塗抹陽性		その他の 結核菌陽性	菌陰性・ その他				
		総数	初回治療	再治療						
広島地域	56	45	28	27	1	10	7	11	3	
観察不要	36	30	16	16	1	8	6	6	3	
死亡(結核)	4	3	3	3	0	0	0	1	0	
死亡(結核外)	7	4	2	2	0	1	1	3	0	
転症・他(登録の撤回へ)	8	7	7	7	0	0	0	1	0	
転出	0	0	0	0	0	0	0	0	0	
登録中の再登録	1	1	0	0	0	1	0	0	0	
他の理由	0	0	0	0	0	0	0	0	0	
1年未満前登録	11	9	9	9	0	0	0	2	0	
観察不要	0	0	0	0	0	0	0	0	0	
死亡(結核)	3	3	3	3	0	0	0	0	0	
死亡(結核外)	1	0	0	0	0	0	0	1	0	
転症・他(登録の撤回へ)	7	6	6	6	0	0	0	1	0	
転出	0	0	0	0	0	0	0	0	0	
登録中の再登録	0	0	0	0	0	0	0	0	0	
他の理由	0	0	0	0	0	0	0	0	0	
1年以上2年未満前登録	5	4	1	1	0	1	2	1	3	
観察不要	1	1	0	0	0	0	1	0	3	
死亡(結核)	1	0	0	0	0	0	0	1	0	
死亡(結核外)	1	1	0	0	0	0	1	0	0	
転症・他(登録の撤回へ)	1	1	1	1	0	0	0	0	0	
転出	0	0	0	0	0	0	0	0	0	
登録中の再登録	1	1	0	0	0	1	0	0	0	
他の理由	0	0	0	0	0	0	0	0	0	
2年以上3年未満前登録	11	6	3	3	0	2	1	5	0	
観察不要	9	5	2	2	0	2	1	4	0	
死亡(結核)	0	0	0	0	0	0	0	0	0	
死亡(結核外)	2	1	1	1	0	0	0	1	0	
転症・他(登録の撤回へ)	0	0	0	0	0	0	0	0	0	
転出	0	0	0	0	0	0	0	0	0	
登録中の再登録	0	0	0	0	0	0	0	0	0	
他の理由	0	0	0	0	0	0	0	0	0	

年244 年内登録除外者数—登録時総合患者分類コード、登録期間、除外理由、保健所別(広島県)その1 2

対象期間 : 平成20(2008)年
出力年月日 : 平成21(2009)年04月19日現在

	活動性結核								(別掲) 潜在性結核感染症	
	総数	肺結核活動性						肺外結核 活動性		治療中
		総数	喀痰塗抹陽性		その他の 結核菌陽性	菌陰性・ その他				
		総数	初回治療	再治療						
3年以上5年未満前登録	24	21	12	11	1	6	3	3	0	
観察不要	21	19	11	10	1	5	3	2	0	
死亡(結核)	0	0	0	0	0	0	0	0	0	
死亡(結核外)	3	2	1	1	0	1	0	1	0	
転症・他(登録の撤回へ)	0	0	0	0	0	0	0	0	0	
転出	0	0	0	0	0	0	0	0	0	
登録中の再登録	0	0	0	0	0	0	0	0	0	
他の理由	0	0	0	0	0	0	0	0	0	
5年以上前登録	5	5	3	3	0	1	1	0	0	
観察不要	5	5	3	3	0	1	1	0	0	
死亡(結核)	0	0	0	0	0	0	0	0	0	
死亡(結核外)	0	0	0	0	0	0	0	0	0	
転症・他(登録の撤回へ)	0	0	0	0	0	0	0	0	0	
転出	0	0	0	0	0	0	0	0	0	
登録中の再登録	0	0	0	0	0	0	0	0	0	
他の理由	0	0	0	0	0	0	0	0	0	

年244 年内登録除外者数一登録時総合患者分類コード、登録期間、除外理由、保健所別(広島県)その15

対象期間 : 平成20(2008)年
出力年月日 : 平成21(2009)年04月19日現在

	活動性結核									(別掲) 潜在性結核感染症 治療中
	総数	肺結核活動性							肺外結核 活動性	
		総数	喀痰塗抹陽性		その他の結核菌陽性	菌陰性・その他				
		総数	初回治療	再治療						
東広島地域	53	37	17	16	1	13	7	16	5	
観察不要	32	21	5	4	1	11	5	11	5	
死亡(結核)	3	2	2	2	0	0	0	1	0	
死亡(結核外)	9	6	4	4	0	1	1	3	0	
転症・他(登録の撤回へ)	6	5	4	4	0	1	0	1	0	
転出	3	3	2	2	0	0	1	0	0	
登録中の再登録	0	0	0	0	0	0	0	0	0	
他の理由	0	0	0	0	0	0	0	0	0	
1年未満前登録	10	7	6	6	0	1	0	3	2	
観察不要	0	0	0	0	0	0	0	0	2	
死亡(結核)	3	2	2	2	0	0	0	1	0	
死亡(結核外)	2	1	1	1	0	0	0	1	0	
転症・他(登録の撤回へ)	5	4	3	3	0	1	0	1	0	
転出	0	0	0	0	0	0	0	0	0	
登録中の再登録	0	0	0	0	0	0	0	0	0	
他の理由	0	0	0	0	0	0	0	0	0	
1年以上2年未満前登録	9	6	5	5	0	0	1	3	3	
観察不要	3	1	1	1	0	0	0	2	3	
死亡(結核)	4	0	0	0	0	0	0	0	0	
死亡(結核外)	1	3	2	2	0	0	1	1	0	
転症・他(登録の撤回へ)	1	1	1	1	0	0	0	0	0	
転出	1	1	1	1	0	0	0	0	0	
登録中の再登録	0	0	0	0	0	0	0	0	0	
他の理由	0	0	0	0	0	0	0	0	0	
2年以上3年未満前登録	9	6	0	0	0	3	3	3	0	
観察不要	9	6	0	0	0	3	3	3	0	
死亡(結核)	0	0	0	0	0	0	0	0	0	
死亡(結核外)	0	0	0	0	0	0	0	0	0	
転症・他(登録の撤回へ)	0	0	0	0	0	0	0	0	0	
転出	0	0	0	0	0	0	0	0	0	
登録中の再登録	0	0	0	0	0	0	0	0	0	
他の理由	0	0	0	0	0	0	0	0	0	

年244 年内登録除外者数一登録時総合患者分類コード、登録期間、除外理由、保健所別(広島県)その16

対象期間 : 平成20(2008)年
出力年月日 : 平成21(2009)年04月19日現在

	活動性結核									(別掲) 潜在性結核感染症 治療中
	総数	肺結核活動性							肺外結核 活動性	
		総数	喀痰塗抹陽性		その他の結核菌陽性	菌陰性・その他				
		総数	初回治療	再治療						
3年以上5年未満前登録	23	16	5	4	1	8	3	7	0	
観察不要	19	13	4	3	1	7	2	6	0	
死亡(結核)	0	0	0	0	0	0	0	0	0	
死亡(結核外)	3	2	1	1	0	1	0	1	0	
転症・他(登録の撤回へ)	0	0	0	0	0	0	0	0	0	
転出	1	1	0	0	0	0	1	0	0	
登録中の再登録	0	0	0	0	0	0	0	0	0	
他の理由	0	0	0	0	0	0	0	0	0	
5年以上前登録	2	2	1	1	0	1	0	0	0	
観察不要	1	1	0	0	0	1	0	0	0	
死亡(結核)	0	0	0	0	0	0	0	0	0	
死亡(結核外)	0	0	0	0	0	0	0	0	0	
転症・他(登録の撤回へ)	0	0	0	0	0	0	0	0	0	
転出	1	1	1	1	0	0	0	0	0	
登録中の再登録	0	0	0	0	0	0	0	0	0	
他の理由	0	0	0	0	0	0	0	0	0	

年244 年内登録除外者数—登録時総合患者分類コード、登録期間、除外理由、保健所別(広島県)その17

対象期間 : 平成20(2008)年
出力年月日 : 平成21(2009)年04月19日現在

	活動性結核								(別掲) 潜在性結核感染症
	総数	肺結核活動性						肺外結核	
		総数	喀痰塗抹陽性	その他の結核菌陽性	菌陰性・その他	活動性	治療中		
福山地域	19	16	4	4	0	6	6	3	0
観察不要	11	11	3	3	0	5	3	0	0
死亡(結核)	3	2	0	0	0	1	1	1	0
死亡(結核外)	4	2	0	0	0	0	2	2	0
転産・他(登録の撤回へ)	0	0	0	0	0	0	0	0	0
転出	0	0	0	0	0	0	0	0	0
登録中の再登録	1	1	1	1	0	0	0	0	0
他の理由	0	0	0	0	0	0	0	0	0
1年未満前登録	3	2	0	0	0	1	1	1	0
観察不要	0	0	0	0	0	0	0	0	0
死亡(結核)	1	1	0	0	0	1	0	0	0
死亡(結核外)	2	1	0	0	0	0	1	1	0
転産・他(登録の撤回へ)	0	0	0	0	0	0	0	0	0
転出	0	0	0	0	0	0	0	0	0
登録中の再登録	0	0	0	0	0	0	0	0	0
他の理由	0	0	0	0	0	0	0	0	0
1年以上2年未満前登録	5	3	1	1	0	0	2	2	0
観察不要	1	1	0	0	0	0	1	0	0
死亡(結核)	2	1	0	0	0	0	1	1	0
死亡(結核外)	1	0	0	0	0	0	0	1	0
転産・他(登録の撤回へ)	0	0	0	0	0	0	0	0	0
転出	0	0	0	0	0	0	0	0	0
登録中の再登録	1	1	1	1	0	0	0	0	0
他の理由	0	0	0	0	0	0	0	0	0
2年以上3年未満前登録	2	2	0	0	0	1	1	0	0
観察不要	2	2	0	0	0	1	1	0	0
死亡(結核)	0	0	0	0	0	0	0	0	0
死亡(結核外)	0	0	0	0	0	0	0	0	0
転産・他(登録の撤回へ)	0	0	0	0	0	0	0	0	0
転出	0	0	0	0	0	0	0	0	0
登録中の再登録	0	0	0	0	0	0	0	0	0
他の理由	0	0	0	0	0	0	0	0	0

年244 年内登録除外者数—登録時総合患者分類コード、登録期間、除外理由、保健所別(広島県)その18

対象期間 : 平成20(2008)年
出力年月日 : 平成21(2009)年04月19日現在

	活動性結核								(別掲) 潜在性結核感染症
	総数	肺結核活動性						肺外結核	
		総数	喀痰塗抹陽性	その他の結核菌陽性	菌陰性・その他	活動性	治療中		
3年以上5年未満前登録	9	9	3	3	0	4	2	0	0
観察不要	8	8	3	3	0	4	1	0	0
死亡(結核)	0	0	0	0	0	0	0	0	0
死亡(結核外)	1	1	0	0	0	0	1	0	0
転産・他(登録の撤回へ)	0	0	0	0	0	0	0	0	0
転出	0	0	0	0	0	0	0	0	0
登録中の再登録	0	0	0	0	0	0	0	0	0
他の理由	0	0	0	0	0	0	0	0	0
5年以上前登録	0	0	0	0	0	0	0	0	0
観察不要	0	0	0	0	0	0	0	0	0
死亡(結核)	0	0	0	0	0	0	0	0	0
死亡(結核外)	0	0	0	0	0	0	0	0	0
転産・他(登録の撤回へ)	0	0	0	0	0	0	0	0	0
転出	0	0	0	0	0	0	0	0	0
登録中の再登録	0	0	0	0	0	0	0	0	0
他の理由	0	0	0	0	0	0	0	0	0

年244 年内登録除外者数—登録時総合患者分類コード、登録期間、除外理由、保健所別(広島県)その19

対象期間 : 平成20(2008)年
出力年月日 : 平成21(2009)年04月19日現在

	活動性結核								(別掲) 潜在性結核感染症
	総数	肺結核活動性						肺外結核 活動性	
		総数	喀痰塗抹陽性 総数	初回治療	再治療	その他の 結核菌陽性	菌陰性・ その他		治療中
備北地域	19	15	13	13	0	1	1	4	0
観察不要	3	1	1	1	0	0	0	2	0
死亡(結核)	2	2	2	2	0	0	0	0	0
死亡(結核外)	6	4	4	4	0	0	0	2	0
転症・他(登録の撤回へ)	6	6	5	5	0	0	1	0	0
転出	2	2	1	1	0	1	0	0	0
登録中の再登録	0	0	0	0	0	0	0	0	0
他の理由	0	0	0	0	0	0	0	0	0
1年未満前登録	9	8	7	7	0	0	1	1	0
観察不要	0	0	0	0	0	0	0	0	0
死亡(結核)	2	2	2	2	0	0	0	0	0
死亡(結核外)	1	0	0	0	0	0	0	1	0
転症・他(登録の撤回へ)	6	6	5	5	0	0	1	0	0
転出	0	0	0	0	0	0	0	0	0
登録中の再登録	0	0	0	0	0	0	0	0	0
他の理由	0	0	0	0	0	0	0	0	0
1年以上2年未満前登録	7	6	5	5	0	1	0	1	0
観察不要	0	0	0	0	0	0	0	0	0
死亡(結核)	0	0	0	0	0	0	0	0	0
死亡(結核外)	5	4	4	4	0	0	0	1	0
転症・他(登録の撤回へ)	0	0	0	0	0	0	0	0	0
転出	2	2	1	1	0	1	0	0	0
登録中の再登録	0	0	0	0	0	0	0	0	0
他の理由	0	0	0	0	0	0	0	0	0
2年以上3年未満前登録	1	0	0	0	0	0	0	1	0
観察不要	1	0	0	0	0	0	0	1	0
死亡(結核)	0	0	0	0	0	0	0	0	0
死亡(結核外)	0	0	0	0	0	0	0	0	0
転症・他(登録の撤回へ)	0	0	0	0	0	0	0	0	0
転出	0	0	0	0	0	0	0	0	0
登録中の再登録	0	0	0	0	0	0	0	0	0
他の理由	0	0	0	0	0	0	0	0	0

年244 年内登録除外者数—登録時総合患者分類コード、登録期間、除外理由、保健所別(広島県)その20

対象期間 : 平成20(2008)年
出力年月日 : 平成21(2009)年04月19日現在

	活動性結核								(別掲) 潜在性結核感染症
	総数	肺結核活動性						肺外結核 活動性	
		総数	喀痰塗抹陽性 総数	初回治療	再治療	その他の 結核菌陽性	菌陰性・ その他		治療中
3年以上5年未満前登録	2	1	1	1	0	0	0	1	0
観察不要	2	1	1	1	0	0	0	1	0
死亡(結核)	0	0	0	0	0	0	0	0	0
死亡(結核外)	0	0	0	0	0	0	0	0	0
転症・他(登録の撤回へ)	0	0	0	0	0	0	0	0	0
転出	0	0	0	0	0	0	0	0	0
登録中の再登録	0	0	0	0	0	0	0	0	0
他の理由	0	0	0	0	0	0	0	0	0
5年以上前登録	0	0	0	0	0	0	0	0	0
観察不要	0	0	0	0	0	0	0	0	0
死亡(結核)	0	0	0	0	0	0	0	0	0
死亡(結核外)	0	0	0	0	0	0	0	0	0
転症・他(登録の撤回へ)	0	0	0	0	0	0	0	0	0
転出	0	0	0	0	0	0	0	0	0
登録中の再登録	0	0	0	0	0	0	0	0	0
他の理由	0	0	0	0	0	0	0	0	0

年245 年内登録除外者数一登録時総合患者分類コード、登録期間、除外理由、市町村別(広島県)その1

対象期間 : 平成20(2008)年
出力年月日 : 平成21(2009)年04月19日現在

	活動性結核								(別掲) 潜在性結核感染症	
	総数	肺結核活動性						肺外結核 活動性		治療中
		総数	喀痰塗抹陽性		その他の菌陰性・結核菌陽性					
		総数	初回治療	再治療	結核菌陽性	その他				
県総数	312	243	141	136	5	58	44	69	29	
観察不要	171	127	56	54	2	39	32	44	26	
死亡(結核)	30	25	23	20	3	1	1	5	0	
死亡(結核外)	59	46	30	30	0	9	7	13	0	
転症・他(登録の撤回へ)	26	24	20	20	0	2	2	2	0	
転出	15	13	9	9	0	3	1	2	0	
登録中の再登録	7	5	2	2	0	3	0	2	3	
他の理由	4	3	1	1	0	1	1	1	0	
1年未満前登録	79	65	50	48	2	9	6	14	16	
観察不要	5	2	1	1	0	1	0	3	13	
死亡(結核)	22	19	18	16	2	1	0	3	0	
死亡(結核外)	22	18	11	11	0	4	3	4	0	
転症・他(登録の撤回へ)	23	21	18	18	0	1	2	2	0	
転出	4	3	1	1	0	2	0	1	0	
登録中の再登録	1	0	0	0	0	0	0	1	3	
他の理由	2	2	1	1	0	0	1	0	0	
1年以上2年未満前登録	71	49	31	31	0	9	9	22	11	
観察不要	26	13	4	4	0	3	6	13	11	
死亡(結核)	7	5	4	4	0	0	1	2	0	
死亡(結核外)	24	20	15	15	0	3	2	4	0	
転症・他(登録の撤回へ)	3	3	2	2	0	1	0	0	0	
転出	6	5	4	4	0	1	0	1	0	
登録中の再登録	4	3	2	2	0	1	0	1	0	
他の理由	1	0	0	0	0	0	0	1	0	
2年以上3年未満前登録	46	32	11	10	1	10	11	14	2	
観察不要	38	28	6	6	0	9	11	12	2	
死亡(結核)	1	1	1	0	1	0	0	0	0	
死亡(結核外)	4	2	2	2	0	0	0	2	0	
転症・他(登録の撤回へ)	0	0	0	0	0	0	0	0	0	
転出	2	2	2	2	0	0	0	0	0	
登録中の再登録	0	0	0	0	0	0	0	0	0	
他の理由	1	1	0	0	0	1	0	0	0	

年245 年内登録除外者数一登録時総合患者分類コード、登録期間、除外理由、市町村別(広島県)その2

対象期間 : 平成20(2008)年
出力年月日 : 平成21(2009)年04月19日現在

	活動性結核								(別掲) 潜在性結核感染症	
	総数	肺結核活動性						肺外結核 活動性		治療中
		総数	喀痰塗抹陽性		その他の菌陰性・結核菌陽性					
		総数	初回治療	再治療	結核菌陽性	その他				
3年以上5年未満前登録	99	80	41	39	2	26	13	19	0	
観察不要	87	71	38	36	2	22	11	16	0	
死亡(結核)	0	0	0	0	0	0	0	0	0	
死亡(結核外)	8	5	2	2	0	2	1	3	0	
転症・他(登録の撤回へ)	0	0	0	0	0	0	0	0	0	
転出	2	2	1	1	0	0	1	0	0	
登録中の再登録	2	2	0	0	0	2	0	0	0	
他の理由	0	0	0	0	0	0	0	0	0	
5年以上前登録	17	17	8	8	0	4	5	0	0	
観察不要	15	15	7	7	0	4	4	0	0	
死亡(結核)	0	0	0	0	0	0	0	0	0	
死亡(結核外)	1	1	0	0	0	0	1	0	0	
転症・他(登録の撤回へ)	0	0	0	0	0	0	0	0	0	
転出	1	1	1	1	0	0	0	0	0	
登録中の再登録	0	0	0	0	0	0	0	0	0	
他の理由	0	0	0	0	0	0	0	0	0	

年245 年内登録除外者数—登録時総合患者分類コード、登録期間、除外理由、市町村別(広島県)その3

対象期間 : 平成20(2008)年
出力年月日 : 平成21(2009)年04月19日現在

	活動性結核									(別掲) 潜在性結核 感染症
	総数	肺結核活動性						肺外結核 活動性	治療中	
		総数	喀痰塗抹陽性		その他の 結核菌陽性	菌陰性・ その他				
			総数	初回治療		再治療	その他			
呉市	34	27	20	17	3	4	3	7	8	
観察不要	13	9	6	6	0	1	2	4	5	
死亡(結核)	9	8	8	5	3	0	0	1	0	
死亡(結核外)	8	7	5	5	0	1	1	1	0	
転症・他(登録の撤回へ)	1	1	0	0	0	1	0	0	0	
転出	2	2	1	1	0	1	0	0	0	
登録中の再登録	1	0	0	0	0	0	0	1	0	
他の理由	0	0	0	0	0	0	0	0	3	
1年未満前登録	10	9	8	6	2	1	0	1	4	
観察不要	0	0	0	0	0	0	0	0	1	
死亡(結核)	8	7	7	5	2	0	0	1	0	
死亡(結核外)	1	1	1	1	0	0	0	0	0	
転症・他(登録の撤回へ)	0	0	0	0	0	0	0	0	0	
転出	1	1	0	0	0	1	0	0	0	
登録中の再登録	0	0	0	0	0	0	0	0	0	
他の理由	0	0	0	0	0	0	0	0	3	
1年以上2年未満前登録	8	7	5	5	0	2	0	1	4	
観察不要	0	0	0	0	0	0	0	0	4	
死亡(結核)	0	0	0	0	0	0	0	0	0	
死亡(結核外)	5	5	4	4	0	1	0	0	0	
転症・他(登録の撤回へ)	1	1	0	0	0	1	0	0	0	
転出	1	1	0	0	0	1	0	0	0	
登録中の再登録	1	0	0	0	0	0	0	0	0	
他の理由	0	0	0	0	0	0	0	1	0	
2年以上3年未満前登録	2	1	1	0	1	0	0	1	0	
観察不要	1	0	0	0	0	0	0	1	0	
死亡(結核)	1	1	1	0	1	0	0	0	0	
死亡(結核外)	0	0	0	0	0	0	0	0	0	
転症・他(登録の撤回へ)	0	0	0	0	0	0	0	0	0	
転出	0	0	0	0	0	0	0	0	0	
登録中の再登録	0	0	0	0	0	0	0	0	0	
他の理由	0	0	0	0	0	0	0	0	0	

年245 年内登録除外者数—登録時総合患者分類コード、登録期間、除外理由、市町村別(広島県)その4

対象期間 : 平成20(2008)年
出力年月日 : 平成21(2009)年04月19日現在

	活動性結核									(別掲) 潜在性結核 感染症
	総数	肺結核活動性						肺外結核 活動性	治療中	
		総数	喀痰塗抹陽性		その他の 結核菌陽性	菌陰性・ その他				
			総数	初回治療		再治療	その他			
3年以上5年未満前登録	9	5	4	4	0	0	1	4	0	
観察不要	8	5	4	4	0	0	1	3	0	
死亡(結核)	0	0	0	0	0	0	0	0	0	
死亡(結核外)	1	0	0	0	0	0	0	1	0	
転症・他(登録の撤回へ)	0	0	0	0	0	0	0	0	0	
転出	0	0	0	0	0	0	0	0	0	
登録中の再登録	0	0	0	0	0	0	0	0	0	
他の理由	0	0	0	0	0	0	0	0	0	
5年以上前登録	5	5	2	2	0	1	2	0	0	
観察不要	4	4	2	2	0	1	1	0	0	
死亡(結核)	0	0	0	0	0	0	0	0	0	
死亡(結核外)	1	1	0	0	0	0	1	0	0	
転症・他(登録の撤回へ)	0	0	0	0	0	0	0	0	0	
転出	0	0	0	0	0	0	0	0	0	
登録中の再登録	0	0	0	0	0	0	0	0	0	
他の理由	0	0	0	0	0	0	0	0	0	

年245 年内登録除外者数一登録時総合患者分類コード、登録期間、除外理由、市町村別(広島県)その5

対象期間 : 平成20(2008)年
出力年月日 : 平成21(2009)年04月19日現在

	活動性結核									(別掲) 潜在性結核感染症
	総数	肺結核活動性						肺外結核 活動性	治療中	
		総数	喀痰塗抹陽性 総数	初回治療	再治療	その他の 結核菌陽性	菌陰性・ その他			
竹原市	8	5	1	1	0	3	1	3	0	
観察不要	6	3	0	0	0	3	0	3	0	
死亡(結核)	0	0	0	0	0	0	0	0	0	
死亡(結核外)	1	1	0	0	0	0	1	0	0	
転症・他(登録の撤回へ)	1	0	1	1	0	0	0	0	0	
転出	0	0	0	0	0	0	0	0	0	
登録中の再登録	0	0	0	0	0	0	0	0	0	
他の理由	0	0	0	0	0	0	0	0	0	
1年未満前登録	1	1	1	1	0	0	0	0	0	
観察不要	0	0	0	0	0	0	0	0	0	
死亡(結核)	0	0	0	0	0	0	0	0	0	
死亡(結核外)	0	0	0	0	0	0	0	0	0	
転症・他(登録の撤回へ)	1	1	1	1	0	0	0	0	0	
転出	0	0	0	0	0	0	0	0	0	
登録中の再登録	0	0	0	0	0	0	0	0	0	
他の理由	0	0	0	0	0	0	0	0	0	
1年以上2年未満前登録	1	1	0	0	0	0	1	0	0	
観察不要	0	0	0	0	0	0	0	0	0	
死亡(結核)	0	0	0	0	0	0	1	0	0	
死亡(結核外)	1	1	0	0	0	0	0	0	0	
転症・他(登録の撤回へ)	0	0	0	0	0	0	0	0	0	
転出	0	0	0	0	0	0	0	0	0	
登録中の再登録	0	0	0	0	0	0	0	0	0	
他の理由	0	0	0	0	0	0	0	0	0	
2年以上3年未満前登録	3	1	0	0	0	1	0	2	0	
観察不要	3	1	0	0	0	1	0	2	0	
死亡(結核)	0	0	0	0	0	0	0	0	0	
死亡(結核外)	0	0	0	0	0	0	0	0	0	
転症・他(登録の撤回へ)	0	0	0	0	0	0	0	0	0	
転出	0	0	0	0	0	0	0	0	0	
登録中の再登録	0	0	0	0	0	0	0	0	0	
他の理由	0	0	0	0	0	0	0	0	0	

年245 年内登録除外者数一登録時総合患者分類コード、登録期間、除外理由、市町村別(広島県)その6

対象期間 : 平成20(2008)年
出力年月日 : 平成21(2009)年04月19日現在

	活動性結核									(別掲) 潜在性結核感染症
	総数	肺結核活動性						肺外結核 活動性	治療中	
		総数	喀痰塗抹陽性 総数	初回治療	再治療	その他の 結核菌陽性	菌陰性・ その他			
3年以上5年未満前登録	3	2	0	0	0	2	0	1	0	
観察不要	3	2	0	0	0	2	0	1	0	
死亡(結核)	0	0	0	0	0	0	0	0	0	
死亡(結核外)	0	0	0	0	0	0	0	0	0	
転症・他(登録の撤回へ)	0	0	0	0	0	0	0	0	0	
転出	0	0	0	0	0	0	0	0	0	
登録中の再登録	0	0	0	0	0	0	0	0	0	
他の理由	0	0	0	0	0	0	0	0	0	
5年以上前登録	0	0	0	0	0	0	0	0	0	
観察不要	0	0	0	0	0	0	0	0	0	
死亡(結核)	0	0	0	0	0	0	0	0	0	
死亡(結核外)	0	0	0	0	0	0	0	0	0	
転症・他(登録の撤回へ)	0	0	0	0	0	0	0	0	0	
転出	0	0	0	0	0	0	0	0	0	
登録中の再登録	0	0	0	0	0	0	0	0	0	
他の理由	0	0	0	0	0	0	0	0	0	

年245 年内登録除外者数一登録時総合患者分類コード、登録期間、除外理由、市町村別(広島県)その7

対象期間 : 平成20(2008)年
出力年月日 : 平成21(2009)年04月19日現在

	活動性結核								(別掲) 潜在性結核感染症 治療中
	総数	肺結核活動性						肺外結核 活動性	
		総数	喀痰塗抹陽性 総数	初回治療	再治療	その他の 結核菌陽性	菌陰性・ その他		
三原市	11	8	6	6	0	0	2	3	2
観察不要	7	5	3	3	0	0	2	2	2
死亡(結核)	1	1	1	1	0	0	0	0	0
死亡(結核外)	1	1	1	1	0	0	0	0	0
転症・他(登録の撤回へ)	0	0	0	0	0	0	0	0	0
転出	2	1	1	1	0	0	0	1	0
登録中の再登録	0	0	0	0	0	0	0	0	0
他の理由	0	0	0	0	0	0	0	0	0
1年未満前登録	2	1	1	1	0	0	0	1	2
観察不要	0	0	0	0	0	0	0	0	2
死亡(結核)	0	0	0	0	0	0	0	0	0
死亡(結核外)	1	1	1	1	0	0	0	0	0
転症・他(登録の撤回へ)	0	0	0	0	0	0	0	0	0
転出	1	0	0	0	0	0	0	0	0
登録中の再登録	0	0	0	0	0	0	0	1	0
他の理由	0	0	0	0	0	0	0	0	0
1年以上2年未満前登録	3	1	1	1	0	0	0	2	0
観察不要	2	0	0	0	0	0	0	2	0
死亡(結核)	1	1	1	1	0	0	0	0	0
死亡(結核外)	0	0	0	0	0	0	0	0	0
転症・他(登録の撤回へ)	0	0	0	0	0	0	0	0	0
転出	0	0	0	0	0	0	0	0	0
登録中の再登録	0	0	0	0	0	0	0	0	0
他の理由	0	0	0	0	0	0	0	0	0
2年以上3年未満前登録	5	5	3	3	0	0	2	0	0
観察不要	4	4	2	2	0	0	2	0	0
死亡(結核)	0	0	0	0	0	0	0	0	0
死亡(結核外)	0	0	0	0	0	0	0	0	0
転症・他(登録の撤回へ)	0	0	0	0	0	0	0	0	0
転出	1	1	1	1	0	0	0	0	0
登録中の再登録	0	0	0	0	0	0	0	0	0
他の理由	0	0	0	0	0	0	0	0	0

年245 年内登録除外者数一登録時総合患者分類コード、登録期間、除外理由、市町村別(広島県)その8

対象期間 : 平成20(2008)年
出力年月日 : 平成21(2009)年04月19日現在

	活動性結核								(別掲) 潜在性結核感染症 治療中
	総数	肺結核活動性						肺外結核 活動性	
		総数	喀痰塗抹陽性 総数	初回治療	再治療	その他の 結核菌陽性	菌陰性・ その他		
3年以上5年未満前登録	1	1	1	1	0	0	0	0	0
観察不要	1	1	1	1	0	0	0	0	0
死亡(結核)	0	0	0	0	0	0	0	0	0
死亡(結核外)	0	0	0	0	0	0	0	0	0
転症・他(登録の撤回へ)	0	0	0	0	0	0	0	0	0
転出	0	0	0	0	0	0	0	0	0
登録中の再登録	0	0	0	0	0	0	0	0	0
他の理由	0	0	0	0	0	0	0	0	0
5年以上前登録	0	0	0	0	0	0	0	0	0
観察不要	0	0	0	0	0	0	0	0	0
死亡(結核)	0	0	0	0	0	0	0	0	0
死亡(結核外)	0	0	0	0	0	0	0	0	0
転症・他(登録の撤回へ)	0	0	0	0	0	0	0	0	0
転出	0	0	0	0	0	0	0	0	0
登録中の再登録	0	0	0	0	0	0	0	0	0
他の理由	0	0	0	0	0	0	0	0	0

年245 年内登録除外者数一登録時総合患者分類コード、登録期間、除外理由、市町村別(広島県)その9

対象期間 : 平成20(2008)年
出力年月日 : 平成21(2009)年04月19日現在

	活動性結核								(別掲) 潜在性結核 感染症
	総数	肺結核活動性						肺外結核	
		総数	喀痰塗抹陽性		その他の結核菌陽性	菌陰性・その他	活動性		
		総数	初回治療	再治療					治療中
尾道市	34	23	11	11	0	8	4	11	9
観察不要	24	14	5	5	0	6	3	10	9
死亡(結核)	2	2	2	2	0	0	0	0	0
死亡(結核外)	5	5	3	3	0	2	0	0	0
転産・他(登録の撤回へ)	0	0	0	0	0	0	0	0	0
転出	0	0	0	0	0	0	0	0	0
登録中の再登録	1	1	1	1	0	0	0	0	0
他の理由	2	1	0	0	0	0	1	1	0
1年未満前登録	10	7	4	4	0	2	1	3	8
観察不要	5	2	1	1	0	1	0	3	8
死亡(結核)	1	1	1	1	0	0	0	0	0
死亡(結核外)	3	3	2	2	0	1	0	0	0
転産・他(登録の撤回へ)	0	0	0	0	0	0	0	0	0
転出	0	0	0	0	0	0	0	0	0
登録中の再登録	0	0	0	0	0	0	0	0	0
他の理由	1	1	0	0	0	0	1	0	0
1年以上2年未満前登録	20	12	6	6	0	4	2	8	11
観察不要	15	8	3	3	0	3	2	7	11
死亡(結核)	1	1	1	1	0	0	0	0	0
死亡(結核外)	2	2	1	1	0	1	0	0	0
転産・他(登録の撤回へ)	0	0	0	0	0	0	0	0	0
転出	0	0	0	0	0	0	0	0	0
登録中の再登録	1	1	1	1	0	0	0	0	0
他の理由	1	0	0	0	0	0	0	1	0
2年以上3年未満前登録	4	4	1	1	0	2	1	0	0
観察不要	4	4	1	1	0	2	1	0	0
死亡(結核)	0	0	0	0	0	0	0	0	0
死亡(結核外)	0	0	0	0	0	0	0	0	0
転産・他(登録の撤回へ)	0	0	0	0	0	0	0	0	0
転出	0	0	0	0	0	0	0	0	0
登録中の再登録	0	0	0	0	0	0	0	0	0
他の理由	0	0	0	0	0	0	0	0	0

年245 年内登録除外者数一登録時総合患者分類コード、登録期間、除外理由、市町村別(広島県)その10

対象期間 : 平成20(2008)年
出力年月日 : 平成21(2009)年04月19日現在

	活動性結核								(別掲) 潜在性結核 感染症
	総数	肺結核活動性						肺外結核	
		総数	喀痰塗抹陽性		その他の結核菌陽性	菌陰性・その他	活動性		
		総数	初回治療	再治療					治療中
3年以上5年未満前登録	0	0	0	0	0	0	0	0	0
観察不要	0	0	0	0	0	0	0	0	0
死亡(結核)	0	0	0	0	0	0	0	0	0
死亡(結核外)	0	0	0	0	0	0	0	0	0
転産・他(登録の撤回へ)	0	0	0	0	0	0	0	0	0
転出	0	0	0	0	0	0	0	0	0
登録中の再登録	0	0	0	0	0	0	0	0	0
他の理由	0	0	0	0	0	0	0	0	0
5年以上前登録	0	0	0	0	0	0	0	0	0
観察不要	0	0	0	0	0	0	0	0	0
死亡(結核)	0	0	0	0	0	0	0	0	0
死亡(結核外)	0	0	0	0	0	0	0	0	0
転産・他(登録の撤回へ)	0	0	0	0	0	0	0	0	0
転出	0	0	0	0	0	0	0	0	0
登録中の再登録	0	0	0	0	0	0	0	0	0
他の理由	0	0	0	0	0	0	0	0	0

年245 年内登録除外者数—登録時総合患者分類コード、登録期間、除外理由、市町村別(広島県)その11

対象期間 : 平成20(2008)年
出力年月日 : 平成21(2009)年04月19日現在

	活動性結核								(別掲) 潜在性結核感染症 治療中
	総数	肺結核活動性						肺外結核 活動性	
		総数	喀痰塗抹陽性		その他の結核菌陽性	菌陰性・その他			
		総数	初回治療	再治療					
福山市	58	49	26	26	0	14	9	9	2
観察不要	30	25	10	10	0	7	8	5	2
死亡(結核)	5	4	4	4	0	0	0	1	0
死亡(結核外)	13	11	7	7	0	3	1	2	0
転症・他(登録の撤回へ)	4	4	4	4	0	0	0	0	0
転出	3	2	1	1	0	1	0	1	0
登録中の再登録	2	2	0	0	0	2	0	0	0
他の理由	1	1	0	0	0	1	0	0	0
1年未満前登録	18	17	13	13	0	3	1	1	0
観察不要	0	0	0	0	0	0	0	0	0
死亡(結核)	4	3	3	3	0	0	0	1	0
死亡(結核外)	8	8	5	5	0	2	1	0	0
転症・他(登録の撤回へ)	4	4	4	4	0	0	0	0	0
転出	2	2	1	1	0	1	0	0	0
登録中の再登録	0	0	0	0	0	0	0	0	0
他の理由	0	0	0	0	0	0	0	0	0
1年以上2年未満前登録	8	6	3	3	0	1	2	2	0
観察不要	2	2	0	0	0	0	2	0	0
死亡(結核)	1	1	1	1	0	0	0	0	0
死亡(結核外)	4	3	2	2	0	1	0	1	0
転症・他(登録の撤回へ)	0	0	0	0	0	0	0	0	0
転出	1	0	0	0	0	0	0	1	0
登録中の再登録	0	0	0	0	0	0	0	0	0
他の理由	0	0	0	0	0	0	0	0	0
2年以上3年未満前登録	7	4	0	0	0	2	2	3	2
観察不要	5	3	0	0	0	1	2	2	2
死亡(結核)	0	0	0	0	0	0	0	0	0
死亡(結核外)	1	0	0	0	0	0	0	1	0
転症・他(登録の撤回へ)	0	0	0	0	0	0	0	0	0
転出	0	0	0	0	0	0	0	0	0
登録中の再登録	0	0	0	0	0	0	0	0	0
他の理由	1	1	0	0	0	1	0	0	0

年245 年内登録除外者数—登録時総合患者分類コード、登録期間、除外理由、市町村別(広島県)その12

対象期間 : 平成20(2008)年
出力年月日 : 平成21(2009)年04月19日現在

	活動性結核								(別掲) 潜在性結核感染症 治療中
	総数	肺結核活動性						肺外結核 活動性	
		総数	喀痰塗抹陽性		その他の結核菌陽性	菌陰性・その他			
		総数	初回治療	再治療					
3年以上5年未満前登録	21	18	9	9	0	7	2	3	0
観察不要	19	16	9	9	0	5	2	3	0
死亡(結核)	0	0	0	0	0	0	0	0	0
死亡(結核外)	0	0	0	0	0	0	0	0	0
転症・他(登録の撤回へ)	0	0	0	0	0	0	0	0	0
転出	0	0	0	0	0	0	0	0	0
登録中の再登録	2	2	0	0	0	2	0	0	0
他の理由	0	0	0	0	0	0	0	0	0
5年以上前登録	4	4	1	1	0	1	2	0	0
観察不要	4	4	1	1	0	1	2	0	0
死亡(結核)	0	0	0	0	0	0	0	0	0
死亡(結核外)	0	0	0	0	0	0	0	0	0
転症・他(登録の撤回へ)	0	0	0	0	0	0	0	0	0
転出	0	0	0	0	0	0	0	0	0
登録中の再登録	0	0	0	0	0	0	0	0	0
他の理由	0	0	0	0	0	0	0	0	0

年245 年内登録除外者数-登録時総合患者分類コード、登録期間、除外理由、市町村別(広島県)その13

対象期間 : 平成20(2008)年
出力年月日 : 平成21(2009)年04月19日現在

	活動性結核								(別掲) 潜在性結核 感染症 治療中
	総数	肺結核活動性						肺外結核 活動性	
		総数	喀痰塗抹 総数	陽性 初回治療	陽性 再治療	その他の 結核菌陽性	菌陰性・ その他		
府中市	15	13	4	4	0	5	4	2	0
観察不要	10	10	3	3	0	4	3	0	0
死亡(結核)	2	1	0	0	0	1	0	1	0
死亡(結核外)	2	1	0	0	0	0	1	1	0
転送・他(登録の撤回へ)	0	0	0	0	0	0	0	0	0
転出	0	0	0	0	0	0	0	0	0
登録中の再登録	1	1	1	1	0	0	0	0	0
他の理由	0	0	0	0	0	0	0	0	0
1年未満前登録	1	1	0	0	0	1	0	0	0
観察不要	0	0	0	0	0	0	0	0	0
死亡(結核)	1	1	0	0	0	1	0	0	0
死亡(結核外)	0	0	0	0	0	0	0	0	0
転送・他(登録の撤回へ)	0	0	0	0	0	0	0	0	0
転出	0	0	0	0	0	0	0	0	0
登録中の再登録	0	0	0	0	0	0	0	0	0
他の理由	0	0	0	0	0	0	0	0	0
1年以上2年未満前登録	4	2	1	1	0	0	1	2	0
観察不要	1	1	0	0	0	0	1	0	0
死亡(結核)	1	0	0	0	0	0	0	1	0
死亡(結核外)	1	0	0	0	0	0	0	1	0
転送・他(登録の撤回へ)	0	0	0	0	0	0	0	0	0
転出	0	0	0	0	0	0	0	0	0
登録中の再登録	1	1	1	1	0	0	0	0	0
他の理由	0	0	0	0	0	0	0	0	0
2年以上3年未満前登録	1	1	0	0	0	0	1	0	0
観察不要	1	1	0	0	0	0	1	0	0
死亡(結核)	0	0	0	0	0	0	0	0	0
死亡(結核外)	0	0	0	0	0	0	0	0	0
転送・他(登録の撤回へ)	0	0	0	0	0	0	0	0	0
転出	0	0	0	0	0	0	0	0	0
登録中の再登録	0	0	0	0	0	0	0	0	0
他の理由	0	0	0	0	0	0	0	0	0

年245 年内登録除外者数-登録時総合患者分類コード、登録期間、除外理由、市町村別(広島県)その14

対象期間 : 平成20(2008)年
出力年月日 : 平成21(2009)年04月19日現在

	活動性結核								(別掲) 潜在性結核 感染症 治療中
	総数	肺結核活動性						肺外結核 活動性	
		総数	喀痰塗抹 総数	陽性 初回治療	陽性 再治療	その他の 結核菌陽性	菌陰性・ その他		
3年以上5年未満前登録	9	9	3	3	0	4	2	0	0
観察不要	8	8	3	3	0	4	1	0	0
死亡(結核)	0	0	0	0	0	0	0	0	0
死亡(結核外)	1	1	0	0	0	0	1	0	0
転送・他(登録の撤回へ)	0	0	0	0	0	0	0	0	0
転出	0	0	0	0	0	0	0	0	0
登録中の再登録	0	0	0	0	0	0	0	0	0
他の理由	0	0	0	0	0	0	0	0	0
5年以上前登録	0	0	0	0	0	0	0	0	0
観察不要	0	0	0	0	0	0	0	0	0
死亡(結核)	0	0	0	0	0	0	0	0	0
死亡(結核外)	0	0	0	0	0	0	0	0	0
転送・他(登録の撤回へ)	0	0	0	0	0	0	0	0	0
転出	0	0	0	0	0	0	0	0	0
登録中の再登録	0	0	0	0	0	0	0	0	0
他の理由	0	0	0	0	0	0	0	0	0

年245 年内登録除外者数一登録時総合患者分類コード、登録期間、除外理由、市町村別(広島県)その15

対象期間 : 平成20(2008)年
出力年月日 : 平成21(2009)年04月19日現在

	活動性結核								(別掲) 潜在性結核感染症 治療中
	総数	肺結核活動性						肺外結核 活動性	
		総数	喀痰塗抹陽性		その他の結核菌陽性	菌陰性・その他			
		総数	初回治療	再治療					
三次市	16	12	10	10	0	1	1	4	0
観察不要	2	0	0	0	0	0	0	2	0
死亡(結核)	1	1	1	1	0	0	0	0	0
死亡(結核外)	5	3	3	3	0	0	0	2	0
転症・他(登録の撤回へ)	6	6	5	5	0	0	1	0	0
転出	2	2	1	1	0	1	0	0	0
登録中の再登録	0	0	0	0	0	0	0	0	0
他の理由	0	0	0	0	0	0	0	0	0
1年未満前登録	8	7	6	6	0	0	1	1	0
観察不要	0	0	0	0	0	0	0	0	0
死亡(結核)	1	1	1	1	0	0	0	0	0
死亡(結核外)	1	0	0	0	0	0	0	1	0
転症・他(登録の撤回へ)	6	6	5	5	0	0	1	0	0
転出	0	0	0	0	0	0	0	0	0
登録中の再登録	0	0	0	0	0	0	0	0	0
他の理由	0	0	0	0	0	0	0	0	0
1年以上2年未満前登録	6	5	4	4	0	1	0	1	0
観察不要	0	0	0	0	0	0	0	0	0
死亡(結核)	0	0	0	0	0	0	0	0	0
死亡(結核外)	4	3	3	3	0	0	0	1	0
転症・他(登録の撤回へ)	0	0	0	0	0	0	0	0	0
転出	2	2	1	1	0	1	0	0	0
登録中の再登録	0	0	0	0	0	0	0	0	0
他の理由	0	0	0	0	0	0	0	0	0
2年以上3年未満前登録	1	0	0	0	0	0	0	1	0
観察不要	1	0	0	0	0	0	0	1	0
死亡(結核)	0	0	0	0	0	0	0	0	0
死亡(結核外)	0	0	0	0	0	0	0	0	0
転症・他(登録の撤回へ)	0	0	0	0	0	0	0	0	0
転出	0	0	0	0	0	0	0	0	0
登録中の再登録	0	0	0	0	0	0	0	0	0
他の理由	0	0	0	0	0	0	0	0	0

年245 年内登録除外者数一登録時総合患者分類コード、登録期間、除外理由、市町村別(広島県)その16

対象期間 : 平成20(2008)年
出力年月日 : 平成21(2009)年04月19日現在

	活動性結核								(別掲) 潜在性結核感染症 治療中
	総数	肺結核活動性						肺外結核 活動性	
		総数	喀痰塗抹陽性		その他の結核菌陽性	菌陰性・その他			
		総数	初回治療	再治療					
3年以上5年未満前登録	1	0	0	0	0	0	0	1	0
観察不要	1	0	0	0	0	0	0	1	0
死亡(結核)	0	0	0	0	0	0	0	0	0
死亡(結核外)	0	0	0	0	0	0	0	0	0
転症・他(登録の撤回へ)	0	0	0	0	0	0	0	0	0
転出	0	0	0	0	0	0	0	0	0
登録中の再登録	0	0	0	0	0	0	0	0	0
他の理由	0	0	0	0	0	0	0	0	0
5年以上前登録	0	0	0	0	0	0	0	0	0
観察不要	0	0	0	0	0	0	0	0	0
死亡(結核)	0	0	0	0	0	0	0	0	0
死亡(結核外)	0	0	0	0	0	0	0	0	0
転症・他(登録の撤回へ)	0	0	0	0	0	0	0	0	0
転出	0	0	0	0	0	0	0	0	0
登録中の再登録	0	0	0	0	0	0	0	0	0
他の理由	0	0	0	0	0	0	0	0	0

年245 年内登録除外者数—登録時総合患者分類コード、登録期間、除外理由、市町村別(広島県)その17

対象期間 : 平成20(2008)年
出力年月日 : 平成21(2009)年04月19日現在

	活動性結核								(別掲) 潜在性結核感染症
	総数	肺結核活動性					肺外結核 活動性	治療中	
		総数	喀痰塗抹陽性 総数	初回治療	再治療	その他の 結核菌陽性			
庄原市	3	3	3	3	0	0	0	0	0
観察不要	1	1	1	1	0	0	0	0	0
死亡(結核)	1	1	1	1	0	0	0	0	0
死亡(結核外)	1	1	1	1	0	0	0	0	0
転送・他(登録の撤回へ)	0	0	0	0	0	0	0	0	0
転出	0	0	0	0	0	0	0	0	0
登録中の再登録	0	0	0	0	0	0	0	0	0
他の理由	0	0	0	0	0	0	0	0	0
1年未満前登録	1	1	1	1	0	0	0	0	0
観察不要	0	0	0	0	0	0	0	0	0
死亡(結核)	1	1	1	1	0	0	0	0	0
死亡(結核外)	0	0	0	0	0	0	0	0	0
転送・他(登録の撤回へ)	0	0	0	0	0	0	0	0	0
転出	0	0	0	0	0	0	0	0	0
登録中の再登録	0	0	0	0	0	0	0	0	0
他の理由	0	0	0	0	0	0	0	0	0
1年以上2年未満前登録	1	1	1	1	0	0	0	0	0
観察不要	0	0	0	0	0	0	0	0	0
死亡(結核)	0	0	0	0	0	0	0	0	0
死亡(結核外)	1	1	1	1	0	0	0	0	0
転送・他(登録の撤回へ)	0	0	0	0	0	0	0	0	0
転出	0	0	0	0	0	0	0	0	0
登録中の再登録	0	0	0	0	0	0	0	0	0
他の理由	0	0	0	0	0	0	0	0	0
2年以上3年未満前登録	0	0	0	0	0	0	0	0	0
観察不要	0	0	0	0	0	0	0	0	0
死亡(結核)	0	0	0	0	0	0	0	0	0
死亡(結核外)	0	0	0	0	0	0	0	0	0
転送・他(登録の撤回へ)	0	0	0	0	0	0	0	0	0
転出	0	0	0	0	0	0	0	0	0
登録中の再登録	0	0	0	0	0	0	0	0	0
他の理由	0	0	0	0	0	0	0	0	0

年245 年内登録除外者数—登録時総合患者分類コード、登録期間、除外理由、市町村別(広島県)その18

対象期間 : 平成20(2008)年
出力年月日 : 平成21(2009)年04月19日現在

	活動性結核								(別掲) 潜在性結核感染症
	総数	肺結核活動性					肺外結核 活動性	治療中	
		総数	喀痰塗抹陽性 総数	初回治療	再治療	その他の 結核菌陽性			
3年以上5年未満前登録	1	1	1	1	0	0	0	0	0
観察不要	1	1	1	1	0	0	0	0	0
死亡(結核)	0	0	0	0	0	0	0	0	0
死亡(結核外)	0	0	0	0	0	0	0	0	0
転送・他(登録の撤回へ)	0	0	0	0	0	0	0	0	0
転出	0	0	0	0	0	0	0	0	0
登録中の再登録	0	0	0	0	0	0	0	0	0
他の理由	0	0	0	0	0	0	0	0	0
5年以上前登録	0	0	0	0	0	0	0	0	0
観察不要	0	0	0	0	0	0	0	0	0
死亡(結核)	0	0	0	0	0	0	0	0	0
死亡(結核外)	0	0	0	0	0	0	0	0	0
転送・他(登録の撤回へ)	0	0	0	0	0	0	0	0	0
転出	0	0	0	0	0	0	0	0	0
登録中の再登録	0	0	0	0	0	0	0	0	0
他の理由	0	0	0	0	0	0	0	0	0

年245 年内登録除外者数一登録時総合患者分類コード、登録期間、除外理由、市町村別(広島県)その19

対象期間 : 平成20(2008)年
出力年月日 : 平成21(2009)年04月19日現在

	活動性結核								(別掲) 潜在性結核感染症
	総数	肺結核活動性						肺外結核 活動性	
		総数	喀痰塗抹陽性 総数	初回治療	再治療	その他の 結核菌陽性	菌陰性・ その他		
大竹市	11	9	5	5	0	4	0	2	0
観察不要	6	5	2	2	0	3	0	1	0
死亡(結核)	2	2	2	2	0	0	0	0	0
死亡(結核外)	2	1	1	1	0	0	0	1	0
転症・他(登録の撤回へ)	0	0	0	0	0	0	0	0	0
転出	0	0	0	0	0	0	0	0	0
登録中の再登録	1	1	0	0	0	1	0	0	0
他の理由	0	0	0	0	0	0	0	0	0
1年未満前登録	3	2	2	2	0	0	0	1	0
観察不要	0	0	0	0	0	0	0	0	0
死亡(結核)	2	2	2	2	0	0	0	0	0
死亡(結核外)	1	0	0	0	0	0	0	1	0
転症・他(登録の撤回へ)	0	0	0	0	0	0	0	0	0
転出	0	0	0	0	0	0	0	0	0
登録中の再登録	0	0	0	0	0	0	0	0	0
他の理由	0	0	0	0	0	0	0	0	0
1年以上2年未満前登録	1	1	0	0	0	1	0	0	0
観察不要	0	0	0	0	0	0	0	0	0
死亡(結核)	0	0	0	0	0	0	0	0	0
死亡(結核外)	0	0	0	0	0	0	0	0	0
転症・他(登録の撤回へ)	0	0	0	0	0	0	0	0	0
転出	0	0	0	0	0	0	0	0	0
登録中の再登録	1	1	0	0	0	1	0	0	0
他の理由	0	0	0	0	0	0	0	0	0
2年以上3年未満前登録	2	1	0	0	0	1	0	1	0
観察不要	2	1	0	0	0	1	0	1	0
死亡(結核)	0	0	0	0	0	0	0	0	0
死亡(結核外)	0	0	0	0	0	0	0	0	0
転症・他(登録の撤回へ)	0	0	0	0	0	0	0	0	0
転出	0	0	0	0	0	0	0	0	0
登録中の再登録	0	0	0	0	0	0	0	0	0
他の理由	0	0	0	0	0	0	0	0	0

年245 年内登録除外者数一登録時総合患者分類コード、登録期間、除外理由、市町村別(広島県)その20

対象期間 : 平成20(2008)年
出力年月日 : 平成21(2009)年04月19日現在

	活動性結核								(別掲) 潜在性結核感染症
	総数	肺結核活動性						肺外結核 活動性	
		総数	喀痰塗抹陽性 総数	初回治療	再治療	その他の 結核菌陽性	菌陰性・ その他		
3年以上5年未満前登録	3	3	2	2	0	1	0	0	0
観察不要	2	2	1	1	0	1	0	0	0
死亡(結核)	0	0	0	0	0	0	0	0	0
死亡(結核外)	1	1	1	1	0	0	0	0	0
転症・他(登録の撤回へ)	0	0	0	0	0	0	0	0	0
転出	0	0	0	0	0	0	0	0	0
登録中の再登録	0	0	0	0	0	0	0	0	0
他の理由	0	0	0	0	0	0	0	0	0
5年以上前登録	2	2	1	1	0	1	0	0	0
観察不要	2	2	1	1	0	1	0	0	0
死亡(結核)	0	0	0	0	0	0	0	0	0
死亡(結核外)	0	0	0	0	0	0	0	0	0
転症・他(登録の撤回へ)	0	0	0	0	0	0	0	0	0
転出	0	0	0	0	0	0	0	0	0
登録中の再登録	0	0	0	0	0	0	0	0	0
他の理由	0	0	0	0	0	0	0	0	0

年245 年内登録除外者数—登録時総合患者分類コード、登録期間、除外理由、市町村別(広島県)その2 1

対象期間 : 平成20(2008)年
出力年月日 : 平成21(2009)年04月19日現在

	活動性結核								(別掲) 潜在性結核 感染症	
	総数	肺結核活動性						肺外結核 活動性		治療中
		総数	喀痰塗抹 総数	陽性 初回治療	陽性 再治療	その他の 結核菌陽性	菌陰性・ その他			
東広島市	43	30	14	13	1	10	6	13	5	
観察不要	25	17	4	3	1	8	5	8	5	
死亡(結核)	3	2	2	2	0	0	0	1	0	
死亡(結核外)	8	5	4	4	0	1	0	3	0	
転送・他(登録の撤回へ)	4	3	2	2	0	1	0	1	0	
転出	3	3	2	2	0	0	1	0	0	
登録中の再登録	0	0	0	0	0	0	0	0	0	
他の理由	0	0	0	0	0	0	0	0	0	
1年未満前登録	8	5	4	4	0	1	0	3	2	
観察不要	0	0	0	0	0	0	0	0	2	
死亡(結核)	3	2	2	2	0	0	0	1	0	
死亡(結核外)	2	1	1	1	0	0	0	1	0	
転送・他(登録の撤回へ)	3	2	1	1	0	1	0	1	0	
転出	0	0	0	0	0	0	0	0	0	
登録中の再登録	0	0	0	0	0	0	0	0	0	
他の理由	0	0	0	0	0	0	0	0	0	
1年以上2年未満前登録	8	5	5	5	0	0	0	3	3	
観察不要	3	1	1	1	0	0	0	2	3	
死亡(結核)	0	0	0	0	0	0	0	0	0	
死亡(結核外)	3	2	2	2	0	0	0	1	0	
転送・他(登録の撤回へ)	1	1	1	1	0	0	0	0	0	
転出	1	1	1	1	0	0	0	0	0	
登録中の再登録	0	0	0	0	0	0	0	0	0	
他の理由	0	0	0	0	0	0	0	0	0	
2年以上3年未満前登録	6	5	0	0	0	2	3	1	0	
観察不要	6	5	0	0	0	2	3	1	0	
死亡(結核)	0	0	0	0	0	0	0	0	0	
死亡(結核外)	0	0	0	0	0	0	0	0	0	
転送・他(登録の撤回へ)	0	0	0	0	0	0	0	0	0	
転出	0	0	0	0	0	0	0	0	0	
登録中の再登録	0	0	0	0	0	0	0	0	0	
他の理由	0	0	0	0	0	0	0	0	0	

年245 年内登録除外者数—登録時総合患者分類コード、登録期間、除外理由、市町村別(広島県)その2 2

対象期間 : 平成20(2008)年
出力年月日 : 平成21(2009)年04月19日現在

	活動性結核								(別掲) 潜在性結核 感染症	
	総数	肺結核活動性						肺外結核 活動性		治療中
		総数	喀痰塗抹 総数	陽性 初回治療	陽性 再治療	その他の 結核菌陽性	菌陰性・ その他			
3年以上5年未満前登録	19	13	4	3	1	6	3	6	0	
観察不要	15	10	3	2	1	5	2	5	0	
死亡(結核)	0	0	0	0	0	0	0	0	0	
死亡(結核外)	3	2	1	1	0	1	0	1	0	
転送・他(登録の撤回へ)	0	0	0	0	0	0	0	0	0	
転出	1	1	0	0	0	0	1	0	0	
登録中の再登録	0	0	0	0	0	0	0	0	0	
他の理由	0	0	0	0	0	0	0	0	0	
5年以上前登録	2	2	1	1	0	1	0	0	0	
観察不要	1	1	0	0	0	1	0	0	0	
死亡(結核)	0	0	0	0	0	0	0	0	0	
死亡(結核外)	0	0	0	0	0	0	0	0	0	
転送・他(登録の撤回へ)	0	0	0	0	0	0	0	0	0	
転出	1	1	1	1	0	0	0	0	0	
登録中の再登録	0	0	0	0	0	0	0	0	0	
他の理由	0	0	0	0	0	0	0	0	0	

年245 年内登録除外者数—登録時総合患者分類コード、登録期間、除外理由、市町村別(広島県)その23

対象期間 : 平成20(2008)年
出力年月日 : 平成21(2009)年04月19日現在

	活動性結核								(別掲) 潜在性結核感染症 治療中
	総数	肺結核活動性						肺外結核 活動性	
		総数	喀痰塗抹陽性		その他の結核菌陽性		菌陰性・その他		
		総数	初回治療	再治療	結核菌陽性	その他			
廿日市市	26	19	12	11	1	3	4	7	1
観察不要	15	12	6	5	1	3	3	3	1
死亡(結核)	2	1	1	1	0	0	0	1	0
死亡(結核外)	3	1	0	0	0	0	1	2	0
転症・他(登録の撤回へ)	6	5	5	5	0	0	0	1	0
転出	0	0	0	0	0	0	0	0	0
登録中の再登録	0	0	0	0	0	0	0	0	0
他の理由	0	0	0	0	0	0	0	0	0
1年未満前登録	6	5	5	5	0	0	0	1	0
観察不要	0	0	0	0	0	0	0	0	0
死亡(結核)	1	1	1	1	0	0	0	0	0
死亡(結核外)	0	0	0	0	0	0	0	0	0
転症・他(登録の撤回へ)	5	4	4	4	0	0	0	1	0
転出	0	0	0	0	0	0	0	0	0
登録中の再登録	0	0	0	0	0	0	0	0	0
他の理由	0	0	0	0	0	0	0	0	0
1年以上2年未満前登録	4	3	1	1	0	0	2	1	1
観察不要	1	1	0	0	0	0	1	0	1
死亡(結核)	1	0	0	0	0	0	0	1	0
死亡(結核外)	1	1	0	0	0	0	0	0	0
転症・他(登録の撤回へ)	1	1	1	1	0	0	1	0	0
転出	0	0	0	0	0	0	0	0	0
登録中の再登録	0	0	0	0	0	0	0	0	0
他の理由	0	0	0	0	0	0	0	0	0
2年以上3年未満前登録	4	2	1	1	0	1	0	2	0
観察不要	3	2	1	1	0	1	0	1	0
死亡(結核)	0	0	0	0	0	0	0	0	0
死亡(結核外)	1	0	0	0	0	0	0	1	0
転症・他(登録の撤回へ)	0	0	0	0	0	0	0	0	0
転出	0	0	0	0	0	0	0	0	0
登録中の再登録	0	0	0	0	0	0	0	0	0
他の理由	0	0	0	0	0	0	0	0	0

年245 年内登録除外者数—登録時総合患者分類コード、登録期間、除外理由、市町村別(広島県)その24

対象期間 : 平成20(2008)年
出力年月日 : 平成21(2009)年04月19日現在

	活動性結核								(別掲) 潜在性結核感染症 治療中
	総数	肺結核活動性						肺外結核 活動性	
		総数	喀痰塗抹陽性		その他の結核菌陽性		菌陰性・その他		
		総数	初回治療	再治療	結核菌陽性	その他			
3年以上5年未満前登録	10	7	4	3	1	2	1	3	0
観察不要	9	7	4	3	1	2	1	2	0
死亡(結核)	0	0	0	0	0	0	0	0	0
死亡(結核外)	1	0	0	0	0	0	0	1	0
転症・他(登録の撤回へ)	0	0	0	0	0	0	0	0	0
転出	0	0	0	0	0	0	0	0	0
登録中の再登録	0	0	0	0	0	0	0	0	0
他の理由	0	0	0	0	0	0	0	0	0
5年以上前登録	2	2	1	1	0	0	1	0	0
観察不要	2	2	1	1	0	0	1	0	0
死亡(結核)	0	0	0	0	0	0	0	0	0
死亡(結核外)	0	0	0	0	0	0	0	0	0
転症・他(登録の撤回へ)	0	0	0	0	0	0	0	0	0
転出	0	0	0	0	0	0	0	0	0
登録中の再登録	0	0	0	0	0	0	0	0	0
他の理由	0	0	0	0	0	0	0	0	0

年245 年内登録除外者数一登録時総合患者分類コード、登録期間、除外理由、市町村別(広島県)その25

対象期間 : 平成20(2008)年
出力年月日 : 平成21(2009)年04月19日現在

	活動性結核								(別掲) 潜在性結核感染症
	総数	肺結核活動性					肺外結核		
		総数	喀痰塗抹陽性		その他の結核菌陽性	菌陰性・その他	活動性	治療中	
		総数	初回治療	再治療					
安芸高田市	11	8	5	5	0	1	2	3	0
観察不要	8	5	2	2	0	1	2	3	0
死亡(結核)	1	1	1	1	0	0	0	0	0
死亡(結核外)	1	1	1	1	0	0	0	0	0
転症・他(登録の撤回へ)	0	0	0	0	0	0	0	0	0
転出	1	1	1	1	0	0	0	0	0
登録中の再登録	0	0	0	0	0	0	0	0	0
他の理由	0	0	0	0	0	0	0	0	0
1年未満前登録	0	0	0	0	0	0	0	0	0
観察不要	0	0	0	0	0	0	0	0	0
死亡(結核)	0	0	0	0	0	0	0	0	0
死亡(結核外)	0	0	0	0	0	0	0	0	0
転症・他(登録の撤回へ)	0	0	0	0	0	0	0	0	0
転出	0	0	0	0	0	0	0	0	0
登録中の再登録	0	0	0	0	0	0	0	0	0
他の理由	0	0	0	0	0	0	0	0	0
1年以上2年未満前登録	3	2	2	2	0	0	0	1	0
観察不要	1	0	0	0	0	0	0	1	0
死亡(結核)	1	1	1	1	0	0	0	0	0
死亡(結核外)	0	0	0	0	0	0	0	0	0
転症・他(登録の撤回へ)	0	0	0	0	0	0	0	0	0
転出	1	1	1	1	0	0	0	0	0
登録中の再登録	0	0	0	0	0	0	0	0	0
他の理由	0	0	0	0	0	0	0	0	0
2年以上3年未満前登録	3	2	1	1	0	0	1	1	0
観察不要	2	1	0	0	0	0	1	1	0
死亡(結核)	0	0	0	0	0	0	0	0	0
死亡(結核外)	1	1	1	1	0	0	0	0	0
転症・他(登録の撤回へ)	0	0	0	0	0	0	0	0	0
転出	0	0	0	0	0	0	0	0	0
登録中の再登録	0	0	0	0	0	0	0	0	0
他の理由	0	0	0	0	0	0	0	0	0

年245 年内登録除外者数一登録時総合患者分類コード、登録期間、除外理由、市町村別(広島県)その26

対象期間 : 平成20(2008)年
出力年月日 : 平成21(2009)年04月19日現在

	活動性結核								(別掲) 潜在性結核感染症
	総数	肺結核活動性					肺外結核		
		総数	喀痰塗抹陽性		その他の結核菌陽性	菌陰性・その他	活動性	治療中	
		総数	初回治療	再治療					
3年以上5年未満前登録	4	3	1	1	0	1	1	1	0
観察不要	4	3	1	1	0	1	1	1	0
死亡(結核)	0	0	0	0	0	0	0	0	0
死亡(結核外)	0	0	0	0	0	0	0	0	0
転症・他(登録の撤回へ)	0	0	0	0	0	0	0	0	0
転出	0	0	0	0	0	0	0	0	0
登録中の再登録	0	0	0	0	0	0	0	0	0
他の理由	0	0	0	0	0	0	0	0	0
5年以上前登録	1	1	1	1	0	0	0	0	0
観察不要	1	1	1	1	0	0	0	0	0
死亡(結核)	0	0	0	0	0	0	0	0	0
死亡(結核外)	0	0	0	0	0	0	0	0	0
転症・他(登録の撤回へ)	0	0	0	0	0	0	0	0	0
転出	0	0	0	0	0	0	0	0	0
登録中の再登録	0	0	0	0	0	0	0	0	0
他の理由	0	0	0	0	0	0	0	0	0

年245 年内登録除外者数—登録時総合患者分類コード、登録期間、除外理由、市町村別(広島県)その27

対象期間 : 平成20(2008)年
出力年月日 : 平成21(2009)年04月19日現在

	活動性結核								(別掲) 潜在性結核感染症
	総数	肺結核活動性						肺外結核 活動性	
		総数	喀痰塗抹陽性		その他の 結核菌陽性	菌陰性・ その他			
		総数	初回治療	再治療	結核菌陽性	その他	治療中		
江田島市	9	8	5	5	0	1	2	1	0
観察不要	2	2	1	1	0	0	1	0	0
死亡(結核)	0	0	0	0	0	0	0	0	0
死亡(結核外)	4	4	3	3	0	1	0	0	0
転症・他(登録の撤回へ)	1	1	0	0	0	0	1	0	0
転出	1	1	1	1	0	0	0	0	0
登録中の再登録	1	0	0	0	0	0	0	1	0
他の理由	0	0	0	0	0	0	0	0	0
1年未満前登録	4	3	1	1	0	1	1	1	0
観察不要	0	0	0	0	0	0	0	0	0
死亡(結核)	0	0	0	0	0	0	0	0	0
死亡(結核外)	2	2	1	1	0	1	0	0	0
転症・他(登録の撤回へ)	1	1	0	0	0	0	1	0	0
転出	0	0	0	0	0	0	0	0	0
登録中の再登録	1	0	0	0	0	0	0	1	0
他の理由	0	0	0	0	0	0	0	0	0
1年以上2年未満前登録	2	2	2	2	0	0	0	0	0
観察不要	0	0	0	0	0	0	0	0	0
死亡(結核)	0	0	0	0	0	0	0	0	0
死亡(結核外)	2	2	2	2	0	0	0	0	0
転症・他(登録の撤回へ)	0	0	0	0	0	0	0	0	0
転出	0	0	0	0	0	0	0	0	0
登録中の再登録	0	0	0	0	0	0	0	0	0
他の理由	0	0	0	0	0	0	0	0	0
2年以上3年未満前登録	0	0	0	0	0	0	0	0	0
観察不要	0	0	0	0	0	0	0	0	0
死亡(結核)	0	0	0	0	0	0	0	0	0
死亡(結核外)	0	0	0	0	0	0	0	0	0
転症・他(登録の撤回へ)	0	0	0	0	0	0	0	0	0
転出	0	0	0	0	0	0	0	0	0
登録中の再登録	0	0	0	0	0	0	0	0	0
他の理由	0	0	0	0	0	0	0	0	0

年245 年内登録除外者数—登録時総合患者分類コード、登録期間、除外理由、市町村別(広島県)その28

対象期間 : 平成20(2008)年
出力年月日 : 平成21(2009)年04月19日現在

	活動性結核								(別掲) 潜在性結核感染症
	総数	肺結核活動性						肺外結核 活動性	
		総数	喀痰塗抹陽性		その他の 結核菌陽性	菌陰性・ その他			
		総数	初回治療	再治療	結核菌陽性	その他	治療中		
3年以上5年未満前登録	3	3	2	2	0	0	1	0	0
観察不要	2	2	1	1	0	0	1	0	0
死亡(結核)	0	0	0	0	0	0	0	0	0
死亡(結核外)	0	0	0	0	0	0	0	0	0
転症・他(登録の撤回へ)	0	0	0	0	0	0	0	0	0
転出	1	1	1	1	0	0	0	0	0
登録中の再登録	0	0	0	0	0	0	0	0	0
他の理由	0	0	0	0	0	0	0	0	0
5年以上前登録	0	0	0	0	0	0	0	0	0
観察不要	0	0	0	0	0	0	0	0	0
死亡(結核)	0	0	0	0	0	0	0	0	0
死亡(結核外)	0	0	0	0	0	0	0	0	0
転症・他(登録の撤回へ)	0	0	0	0	0	0	0	0	0
転出	0	0	0	0	0	0	0	0	0
登録中の再登録	0	0	0	0	0	0	0	0	0
他の理由	0	0	0	0	0	0	0	0	0

年245 年内登録除外者数一登録時総合患者分類コード、登録期間、除外理由、市町村別(広島県)その29

対象期間 : 平成20(2008)年
出力年月日 : 平成21(2009)年04月19日現在

	活動性結核								(別掲) 潜在性結核感染症	
	総数	肺結核活動性						肺外結核 活動性		治療中
		総数	喀痰塗抹陽性 総数	初回治療	再治療	その他の 結核菌陽性	菌陰性・ その他			
安芸郡府中町	4	4	4	4	0	0	0	0	0	
観察不要	3	3	3	3	0	0	0	0	0	
死亡(結核)	0	0	0	0	0	0	0	0	0	
死亡(結核外)	0	0	0	0	0	0	0	0	0	
転症・他(登録の撤回へ)	1	1	1	1	0	0	0	0	0	
転出	0	0	0	0	0	0	0	0	0	
登録中の再登録	0	0	0	0	0	0	0	0	0	
他の理由	0	0	0	0	0	0	0	0	0	
1年未満前登録	1	1	1	1	0	0	0	0	0	
観察不要	0	0	0	0	0	0	0	0	0	
死亡(結核)	0	0	0	0	0	0	0	0	0	
死亡(結核外)	0	0	0	0	0	0	0	0	0	
転症・他(登録の撤回へ)	1	1	1	1	0	0	0	0	0	
転出	0	0	0	0	0	0	0	0	0	
登録中の再登録	0	0	0	0	0	0	0	0	0	
他の理由	0	0	0	0	0	0	0	0	0	
1年以上2年未満前登録	0	0	0	0	0	0	0	0	0	
観察不要	0	0	0	0	0	0	0	0	0	
死亡(結核)	0	0	0	0	0	0	0	0	0	
死亡(結核外)	0	0	0	0	0	0	0	0	0	
転症・他(登録の撤回へ)	0	0	0	0	0	0	0	0	0	
転出	0	0	0	0	0	0	0	0	0	
登録中の再登録	0	0	0	0	0	0	0	0	0	
他の理由	0	0	0	0	0	0	0	0	0	
2年以上3年未満前登録	0	0	0	0	0	0	0	0	0	
観察不要	0	0	0	0	0	0	0	0	0	
死亡(結核)	0	0	0	0	0	0	0	0	0	
死亡(結核外)	0	0	0	0	0	0	0	0	0	
転症・他(登録の撤回へ)	0	0	0	0	0	0	0	0	0	
転出	0	0	0	0	0	0	0	0	0	
登録中の再登録	0	0	0	0	0	0	0	0	0	
他の理由	0	0	0	0	0	0	0	0	0	

年245 年内登録除外者数一登録時総合患者分類コード、登録期間、除外理由、市町村別(広島県)その30

対象期間 : 平成20(2008)年
出力年月日 : 平成21(2009)年04月19日現在

	活動性結核								(別掲) 潜在性結核感染症	
	総数	肺結核活動性						肺外結核 活動性		治療中
		総数	喀痰塗抹陽性 総数	初回治療	再治療	その他の 結核菌陽性	菌陰性・ その他			
3年以上5年未満前登録	3	3	3	3	0	0	0	0	0	
観察不要	3	3	3	3	0	0	0	0	0	
死亡(結核)	0	0	0	0	0	0	0	0	0	
死亡(結核外)	0	0	0	0	0	0	0	0	0	
転症・他(登録の撤回へ)	0	0	0	0	0	0	0	0	0	
転出	0	0	0	0	0	0	0	0	0	
登録中の再登録	0	0	0	0	0	0	0	0	0	
他の理由	0	0	0	0	0	0	0	0	0	
5年以上前登録	0	0	0	0	0	0	0	0	0	
観察不要	0	0	0	0	0	0	0	0	0	
死亡(結核)	0	0	0	0	0	0	0	0	0	
死亡(結核外)	0	0	0	0	0	0	0	0	0	
転症・他(登録の撤回へ)	0	0	0	0	0	0	0	0	0	
転出	0	0	0	0	0	0	0	0	0	
登録中の再登録	0	0	0	0	0	0	0	0	0	
他の理由	0	0	0	0	0	0	0	0	0	

年245 年内登録除外者数—登録時総合患者分類コード、登録期間、除外理由、市町村別(広島県)その3 1

対象期間 : 平成20(2008)年
出力年月日 : 平成21(2009)年04月19日現在

	活動性結核								(別掲) 潜在性結核感染症 治療中
	総数	肺結核活動性						肺外結核 活動性	
		総数	喀痰塗抹 総数	陽性 初回治療	陽性 再治療	その他の 結核菌陽性	菌陰性・ その他		
安芸郡海田町	8	8	4	4	0	2	2	0	2
観察不要	6	6	3	3	0	1	2	0	2
死亡(結核)	0	0	0	0	0	0	0	0	0
死亡(結核外)	1	1	0	0	0	1	0	0	0
転症・他(登録の撤回へ)	1	1	1	1	0	0	0	0	0
転出	0	0	0	0	0	0	0	0	0
登録中の再登録	0	0	0	0	0	0	0	0	0
他の理由	0	0	0	0	0	0	0	0	0
1年未満前登録	1	1	1	1	0	0	0	0	0
観察不要	0	0	0	0	0	0	0	0	0
死亡(結核)	0	0	0	0	0	0	0	0	0
死亡(結核外)	0	0	0	0	0	0	0	0	0
転症・他(登録の撤回へ)	1	1	1	1	0	0	0	0	0
転出	0	0	0	0	0	0	0	0	0
登録中の再登録	0	0	0	0	0	0	0	0	0
他の理由	0	0	0	0	0	0	0	0	0
1年以上2年未満前登録	0	0	0	0	0	0	0	0	2
観察不要	0	0	0	0	0	0	0	0	2
死亡(結核)	0	0	0	0	0	0	0	0	0
死亡(結核外)	0	0	0	0	0	0	0	0	0
転症・他(登録の撤回へ)	0	0	0	0	0	0	0	0	0
転出	0	0	0	0	0	0	0	0	0
登録中の再登録	0	0	0	0	0	0	0	0	0
他の理由	0	0	0	0	0	0	0	0	0
2年以上3年未満前登録	2	2	1	1	0	0	1	0	0
観察不要	2	2	1	1	0	0	1	0	0
死亡(結核)	0	0	0	0	0	0	0	0	0
死亡(結核外)	0	0	0	0	0	0	0	0	0
転症・他(登録の撤回へ)	0	0	0	0	0	0	0	0	0
転出	0	0	0	0	0	0	0	0	0
登録中の再登録	0	0	0	0	0	0	0	0	0
他の理由	0	0	0	0	0	0	0	0	0

年245 年内登録除外者数—登録時総合患者分類コード、登録期間、除外理由、市町村別(広島県)その3 2

対象期間 : 平成20(2008)年
出力年月日 : 平成21(2009)年04月19日現在

	活動性結核								(別掲) 潜在性結核感染症 治療中
	総数	肺結核活動性						肺外結核 活動性	
		総数	喀痰塗抹 総数	陽性 初回治療	陽性 再治療	その他の 結核菌陽性	菌陰性・ その他		
3年以上5年未満前登録	4	4	1	1	0	2	1	0	0
観察不要	3	3	1	1	0	1	1	0	0
死亡(結核)	0	0	0	0	0	0	0	0	0
死亡(結核外)	1	1	0	0	0	1	0	0	0
転症・他(登録の撤回へ)	0	0	0	0	0	0	0	0	0
転出	0	0	0	0	0	0	0	0	0
登録中の再登録	0	0	0	0	0	0	0	0	0
他の理由	0	0	0	0	0	0	0	0	0
5年以上前登録	1	1	1	1	0	0	0	0	0
観察不要	1	1	1	1	0	0	0	0	0
死亡(結核)	0	0	0	0	0	0	0	0	0
死亡(結核外)	0	0	0	0	0	0	0	0	0
転症・他(登録の撤回へ)	0	0	0	0	0	0	0	0	0
転出	0	0	0	0	0	0	0	0	0
登録中の再登録	0	0	0	0	0	0	0	0	0
他の理由	0	0	0	0	0	0	0	0	0

年245 年内登録除外者数—登録時総合患者分類コード、登録期間、除外理由、市町村別(広島県)その33

対象期間 : 平成20(2008)年
出力年月日 : 平成21(2009)年04月19日現在

	活動性結核								(別掲) 潜在性結核感染症
	総数	肺結核活動性						肺外結核 活動性	
		総数	喀痰塗抹陽性 総数	初回治療	再治療	その他の 結核菌陽性	菌陰性・ その他		
安芸郡熊野町	3	3	2	2	0	0	1	0	0
観察不要	3	3	2	2	0	0	1	0	0
死亡(結核)	0	0	0	0	0	0	0	0	0
死亡(結核外)	0	0	0	0	0	0	0	0	0
転症・他(登録の撤回へ)	0	0	0	0	0	0	0	0	0
転出	0	0	0	0	0	0	0	0	0
登録中の再登録	0	0	0	0	0	0	0	0	0
他の理由	0	0	0	0	0	0	0	0	0
1年未満前登録	0	0	0	0	0	0	0	0	0
観察不要	0	0	0	0	0	0	0	0	0
死亡(結核)	0	0	0	0	0	0	0	0	0
死亡(結核外)	0	0	0	0	0	0	0	0	0
転症・他(登録の撤回へ)	0	0	0	0	0	0	0	0	0
転出	0	0	0	0	0	0	0	0	0
登録中の再登録	0	0	0	0	0	0	0	0	0
他の理由	0	0	0	0	0	0	0	0	0
1年以上2年未満前登録	0	0	0	0	0	0	0	0	0
観察不要	0	0	0	0	0	0	0	0	0
死亡(結核)	0	0	0	0	0	0	0	0	0
死亡(結核外)	0	0	0	0	0	0	0	0	0
転症・他(登録の撤回へ)	0	0	0	0	0	0	0	0	0
転出	0	0	0	0	0	0	0	0	0
登録中の再登録	0	0	0	0	0	0	0	0	0
他の理由	0	0	0	0	0	0	0	0	0
2年以上3年未満前登録	0	0	0	0	0	0	0	0	0
観察不要	0	0	0	0	0	0	0	0	0
死亡(結核)	0	0	0	0	0	0	0	0	0
死亡(結核外)	0	0	0	0	0	0	0	0	0
転症・他(登録の撤回へ)	0	0	0	0	0	0	0	0	0
転出	0	0	0	0	0	0	0	0	0
登録中の再登録	0	0	0	0	0	0	0	0	0
他の理由	0	0	0	0	0	0	0	0	0

年245 年内登録除外者数—登録時総合患者分類コード、登録期間、除外理由、市町村別(広島県)その34

対象期間 : 平成20(2008)年
出力年月日 : 平成21(2009)年04月19日現在

	活動性結核								(別掲) 潜在性結核感染症
	総数	肺結核活動性						肺外結核 活動性	
		総数	喀痰塗抹陽性 総数	初回治療	再治療	その他の 結核菌陽性	菌陰性・ その他		
3年以上5年未満前登録	3	3	2	2	0	0	1	0	0
観察不要	3	3	2	2	0	0	1	0	0
死亡(結核)	0	0	0	0	0	0	0	0	0
死亡(結核外)	0	0	0	0	0	0	0	0	0
転症・他(登録の撤回へ)	0	0	0	0	0	0	0	0	0
転出	0	0	0	0	0	0	0	0	0
登録中の再登録	0	0	0	0	0	0	0	0	0
他の理由	0	0	0	0	0	0	0	0	0
5年以上前登録	0	0	0	0	0	0	0	0	0
観察不要	0	0	0	0	0	0	0	0	0
死亡(結核)	0	0	0	0	0	0	0	0	0
死亡(結核外)	0	0	0	0	0	0	0	0	0
転症・他(登録の撤回へ)	0	0	0	0	0	0	0	0	0
転出	0	0	0	0	0	0	0	0	0
登録中の再登録	0	0	0	0	0	0	0	0	0
他の理由	0	0	0	0	0	0	0	0	0

年245 年内登録除外者数一登録時総合患者分類コード、登録期間、除外理由、市町村別(広島県)その35

対象期間 : 平成20(2008)年
出力年月日 : 平成21(2009)年04月19日現在

	活動性結核								(別掲) 潜在性結核感染症 治療中
	総数	肺結核活動性						肺外結核 活動性	
		総数	喀痰塗抹陽性		その他の菌陰性・				
		総数	初回治療	再治療	結核菌陽性	その他			
安芸郡坂町	4	2	1	1	0	1	0	2	0
観察不要	3	1	0	0	0	1	0	2	0
死亡(結核)	0	0	0	0	0	0	0	0	0
死亡(結核外)	1	1	1	1	0	0	0	0	0
転症・他(登録の撤回へ)	0	0	0	0	0	0	0	0	0
転出	0	0	0	0	0	0	0	0	0
登録中の再登録	0	0	0	0	0	0	0	0	0
他の理由	0	0	0	0	0	0	0	0	0
1年未満前登録	0	0	0	0	0	0	0	0	0
観察不要	0	0	0	0	0	0	0	0	0
死亡(結核)	0	0	0	0	0	0	0	0	0
死亡(結核外)	0	0	0	0	0	0	0	0	0
転症・他(登録の撤回へ)	0	0	0	0	0	0	0	0	0
転出	0	0	0	0	0	0	0	0	0
登録中の再登録	0	0	0	0	0	0	0	0	0
他の理由	0	0	0	0	0	0	0	0	0
1年以上2年未満前登録	0	0	0	0	0	0	0	0	0
観察不要	0	0	0	0	0	0	0	0	0
死亡(結核)	0	0	0	0	0	0	0	0	0
死亡(結核外)	0	0	0	0	0	0	0	0	0
転症・他(登録の撤回へ)	0	0	0	0	0	0	0	0	0
転出	0	0	0	0	0	0	0	0	0
登録中の再登録	0	0	0	0	0	0	0	0	0
他の理由	0	0	0	0	0	0	0	0	0
2年以上3年未満前登録	3	1	1	1	0	0	0	2	0
観察不要	2	0	0	0	0	0	0	2	0
死亡(結核)	0	0	0	0	0	0	0	0	0
死亡(結核外)	1	1	1	1	0	0	0	0	0
転症・他(登録の撤回へ)	0	0	0	0	0	0	0	0	0
転出	0	0	0	0	0	0	0	0	0
登録中の再登録	0	0	0	0	0	0	0	0	0
他の理由	0	0	0	0	0	0	0	0	0

年245 年内登録除外者数一登録時総合患者分類コード、登録期間、除外理由、市町村別(広島県)その36

対象期間 : 平成20(2008)年
出力年月日 : 平成21(2009)年04月19日現在

	活動性結核								(別掲) 潜在性結核感染症 治療中
	総数	肺結核活動性						肺外結核 活動性	
		総数	喀痰塗抹陽性		その他の菌陰性・				
		総数	初回治療	再治療	結核菌陽性	その他			
3年以上5年未満前登録	1	1	0	0	0	1	0	0	0
観察不要	1	1	0	0	0	1	0	0	0
死亡(結核)	0	0	0	0	0	0	0	0	0
死亡(結核外)	0	0	0	0	0	0	0	0	0
転症・他(登録の撤回へ)	0	0	0	0	0	0	0	0	0
転出	0	0	0	0	0	0	0	0	0
登録中の再登録	0	0	0	0	0	0	0	0	0
他の理由	0	0	0	0	0	0	0	0	0
5年以上前登録	0	0	0	0	0	0	0	0	0
観察不要	0	0	0	0	0	0	0	0	0
死亡(結核)	0	0	0	0	0	0	0	0	0
死亡(結核外)	0	0	0	0	0	0	0	0	0
転症・他(登録の撤回へ)	0	0	0	0	0	0	0	0	0
転出	0	0	0	0	0	0	0	0	0
登録中の再登録	0	0	0	0	0	0	0	0	0
他の理由	0	0	0	0	0	0	0	0	0

年245 年内登録除外者数一登録時総合患者分類コード、登録期間、除外理由、市町村別(広島県)その37

対象期間 : 平成20(2008)年
出力年月日 : 平成21(2009)年04月19日現在

	活動性結核								(別掲) 潜在性結核感染症	
	総数	肺結核活動性						肺外結核 活動性		治療中
		総数	喀痰塗抹陽性 総数	初回治療	再治療	その他の 結核菌陽性	菌陰性・ その他			
山県郡安芸太田町	1	1	1	1	0	0	0	0	0	
観察不要	0	0	0	0	0	0	0	0	0	
死亡(結核)	0	0	0	0	0	0	0	0	0	
死亡(結核外)	0	0	0	0	0	0	0	0	0	
転症・他(登録の撤回へ)	0	0	0	0	0	0	0	0	0	
転出	1	1	1	1	0	0	0	0	0	
登録中の再登録	0	0	0	0	0	0	0	0	0	
他の理由	0	0	0	0	0	0	0	0	0	
1年未満前登録	0	0	0	0	0	0	0	0	0	
観察不要	0	0	0	0	0	0	0	0	0	
死亡(結核)	0	0	0	0	0	0	0	0	0	
死亡(結核外)	0	0	0	0	0	0	0	0	0	
転症・他(登録の撤回へ)	0	0	0	0	0	0	0	0	0	
転出	0	0	0	0	0	0	0	0	0	
登録中の再登録	0	0	0	0	0	0	0	0	0	
他の理由	0	0	0	0	0	0	0	0	0	
1年以上2年未満前登録	0	0	0	0	0	0	0	0	0	
観察不要	0	0	0	0	0	0	0	0	0	
死亡(結核)	0	0	0	0	0	0	0	0	0	
死亡(結核外)	0	0	0	0	0	0	0	0	0	
転症・他(登録の撤回へ)	0	0	0	0	0	0	0	0	0	
転出	0	0	0	0	0	0	0	0	0	
登録中の再登録	0	0	0	0	0	0	0	0	0	
他の理由	0	0	0	0	0	0	0	0	0	
2年以上3年未満前登録	1	1	1	1	0	0	0	0	0	
観察不要	0	0	0	0	0	0	0	0	0	
死亡(結核)	0	0	0	0	0	0	0	0	0	
死亡(結核外)	0	0	0	0	0	0	0	0	0	
転症・他(登録の撤回へ)	0	0	0	0	0	0	0	0	0	
転出	1	1	1	1	0	0	0	0	0	
登録中の再登録	0	0	0	0	0	0	0	0	0	
他の理由	0	0	0	0	0	0	0	0	0	

年245 年内登録除外者数一登録時総合患者分類コード、登録期間、除外理由、市町村別(広島県)その38

対象期間 : 平成20(2008)年
出力年月日 : 平成21(2009)年04月19日現在

	活動性結核								(別掲) 潜在性結核感染症	
	総数	肺結核活動性						肺外結核 活動性		治療中
		総数	喀痰塗抹陽性 総数	初回治療	再治療	その他の 結核菌陽性	菌陰性・ その他			
3年以上5年未満前登録	0	0	0	0	0	0	0	0	0	
観察不要	0	0	0	0	0	0	0	0	0	
死亡(結核)	0	0	0	0	0	0	0	0	0	
死亡(結核外)	0	0	0	0	0	0	0	0	0	
転症・他(登録の撤回へ)	0	0	0	0	0	0	0	0	0	
転出	0	0	0	0	0	0	0	0	0	
登録中の再登録	0	0	0	0	0	0	0	0	0	
他の理由	0	0	0	0	0	0	0	0	0	
5年以上前登録	0	0	0	0	0	0	0	0	0	
観察不要	0	0	0	0	0	0	0	0	0	
死亡(結核)	0	0	0	0	0	0	0	0	0	
死亡(結核外)	0	0	0	0	0	0	0	0	0	
転症・他(登録の撤回へ)	0	0	0	0	0	0	0	0	0	
転出	0	0	0	0	0	0	0	0	0	
登録中の再登録	0	0	0	0	0	0	0	0	0	
他の理由	0	0	0	0	0	0	0	0	0	

年245 年内登録除外者数一登録時総合患者分類コード、登録期間、除外理由、市町村別(広島県)その39

対象期間 : 平成20(2008)年
出力年月日 : 平成21(2009)年04月19日現在

	活動性結核								(別掲) 潜在性結核感染症
	総数	肺結核活動性						肺外結核	
		総数	喀痰塗抹	陽性	その他の	菌陰性・	その他		
		総数	初回治療	再治療	結核菌陽性	その他	活動性	治療中	
山県郡北広島町	5	5	4	4	0	0	1	0	0
観察不要	3	3	3	3	0	0	0	0	0
死亡(結核)	0	0	0	0	0	0	0	0	0
死亡(結核外)	1	1	0	0	0	0	1	0	0
転症・他(登録の撤回へ)	0	0	0	0	0	0	0	0	0
転出	0	0	0	0	0	0	0	0	0
登録中の再登録	0	0	0	0	0	0	0	0	0
他の理由	1	1	1	1	0	0	0	0	0
1年未満前登録	2	2	1	1	0	0	1	0	0
観察不要	0	0	0	0	0	0	0	0	0
死亡(結核)	0	0	0	0	0	0	0	0	0
死亡(結核外)	1	1	0	0	0	0	1	0	0
転症・他(登録の撤回へ)	0	0	0	0	0	0	0	0	0
転出	0	0	0	0	0	0	0	0	0
登録中の再登録	0	0	0	0	0	0	0	0	0
他の理由	1	1	1	1	0	0	0	0	0
1年以上2年未満前登録	0	0	0	0	0	0	0	0	0
観察不要	0	0	0	0	0	0	0	0	0
死亡(結核)	0	0	0	0	0	0	0	0	0
死亡(結核外)	0	0	0	0	0	0	0	0	0
転症・他(登録の撤回へ)	0	0	0	0	0	0	0	0	0
転出	0	0	0	0	0	0	0	0	0
登録中の再登録	0	0	0	0	0	0	0	0	0
他の理由	0	0	0	0	0	0	0	0	0
2年以上3年未満前登録	0	0	0	0	0	0	0	0	0
観察不要	0	0	0	0	0	0	0	0	0
死亡(結核)	0	0	0	0	0	0	0	0	0
死亡(結核外)	0	0	0	0	0	0	0	0	0
転症・他(登録の撤回へ)	0	0	0	0	0	0	0	0	0
転出	0	0	0	0	0	0	0	0	0
登録中の再登録	0	0	0	0	0	0	0	0	0
他の理由	0	0	0	0	0	0	0	0	0

年245 年内登録除外者数一登録時総合患者分類コード、登録期間、除外理由、市町村別(広島県)その40

対象期間 : 平成20(2008)年
出力年月日 : 平成21(2009)年04月19日現在

	活動性結核								(別掲) 潜在性結核感染症
	総数	肺結核活動性						肺外結核	
		総数	喀痰塗抹	陽性	その他の	菌陰性・	その他		
		総数	初回治療	再治療	結核菌陽性	その他	活動性	治療中	
3年以上5年未満前登録	3	3	3	3	0	0	0	0	0
観察不要	3	3	3	3	0	0	0	0	0
死亡(結核)	0	0	0	0	0	0	0	0	0
死亡(結核外)	0	0	0	0	0	0	0	0	0
転症・他(登録の撤回へ)	0	0	0	0	0	0	0	0	0
転出	0	0	0	0	0	0	0	0	0
登録中の再登録	0	0	0	0	0	0	0	0	0
他の理由	0	0	0	0	0	0	0	0	0
5年以上前登録	0	0	0	0	0	0	0	0	0
観察不要	0	0	0	0	0	0	0	0	0
死亡(結核)	0	0	0	0	0	0	0	0	0
死亡(結核外)	0	0	0	0	0	0	0	0	0
転症・他(登録の撤回へ)	0	0	0	0	0	0	0	0	0
転出	0	0	0	0	0	0	0	0	0
登録中の再登録	0	0	0	0	0	0	0	0	0
他の理由	0	0	0	0	0	0	0	0	0

年245 年内登録除外者数一登録時総合患者分類コード、登録期間、除外理由、市町村別(広島県)その4 1

対象期間 : 平成20(2008)年
出力年月日 : 平成21(2009)年04月19日現在

	活動性結核								(別掲) 潜在性結核感染症	
	総数	肺結核活動性						肺外結核 活動性		治療中
		総数	喀痰塗抹陽性 総数	初回治療	再治療	その他の 結核菌陽性	菌陰性・ その他			
豊田郡大崎上島町	2	2	2	2	0	0	0	0	0	
観察不要	1	1	1	1	0	0	0	0	0	
死亡(結核)	0	0	0	0	0	0	0	0	0	
死亡(結核外)	0	0	0	0	0	0	0	0	0	
転症・他(登録の撤回へ)	1	1	1	1	0	0	0	0	0	
転出	0	0	0	0	0	0	0	0	0	
登録中の再登録	0	0	0	0	0	0	0	0	0	
他の理由	0	0	0	0	0	0	0	0	0	
1年未満前登録	1	1	1	1	0	0	0	0	0	
観察不要	0	0	0	0	0	0	0	0	0	
死亡(結核)	0	0	0	0	0	0	0	0	0	
死亡(結核外)	0	0	0	0	0	0	0	0	0	
転症・他(登録の撤回へ)	1	1	1	1	0	0	0	0	0	
転出	0	0	0	0	0	0	0	0	0	
登録中の再登録	0	0	0	0	0	0	0	0	0	
他の理由	0	0	0	0	0	0	0	0	0	
1年以上2年未満前登録	0	0	0	0	0	0	0	0	0	
観察不要	0	0	0	0	0	0	0	0	0	
死亡(結核)	0	0	0	0	0	0	0	0	0	
死亡(結核外)	0	0	0	0	0	0	0	0	0	
転症・他(登録の撤回へ)	0	0	0	0	0	0	0	0	0	
転出	0	0	0	0	0	0	0	0	0	
登録中の再登録	0	0	0	0	0	0	0	0	0	
他の理由	0	0	0	0	0	0	0	0	0	
2年以上3年未満前登録	0	0	0	0	0	0	0	0	0	
観察不要	0	0	0	0	0	0	0	0	0	
死亡(結核)	0	0	0	0	0	0	0	0	0	
死亡(結核外)	0	0	0	0	0	0	0	0	0	
転症・他(登録の撤回へ)	0	0	0	0	0	0	0	0	0	
転出	0	0	0	0	0	0	0	0	0	
登録中の再登録	0	0	0	0	0	0	0	0	0	
他の理由	0	0	0	0	0	0	0	0	0	

年245 年内登録除外者数一登録時総合患者分類コード、登録期間、除外理由、市町村別(広島県)その4 2

対象期間 : 平成20(2008)年
出力年月日 : 平成21(2009)年04月19日現在

	活動性結核								(別掲) 潜在性結核感染症	
	総数	肺結核活動性						肺外結核 活動性		治療中
		総数	喀痰塗抹陽性 総数	初回治療	再治療	その他の 結核菌陽性	菌陰性・ その他			
3年以上5年未満前登録	1	1	1	1	0	0	0	0	0	
観察不要	1	1	1	1	0	0	0	0	0	
死亡(結核)	0	0	0	0	0	0	0	0	0	
死亡(結核外)	0	0	0	0	0	0	0	0	0	
転症・他(登録の撤回へ)	0	0	0	0	0	0	0	0	0	
転出	0	0	0	0	0	0	0	0	0	
登録中の再登録	0	0	0	0	0	0	0	0	0	
他の理由	0	0	0	0	0	0	0	0	0	
5年以上前登録	0	0	0	0	0	0	0	0	0	
観察不要	0	0	0	0	0	0	0	0	0	
死亡(結核)	0	0	0	0	0	0	0	0	0	
死亡(結核外)	0	0	0	0	0	0	0	0	0	
転症・他(登録の撤回へ)	0	0	0	0	0	0	0	0	0	
転出	0	0	0	0	0	0	0	0	0	
登録中の再登録	0	0	0	0	0	0	0	0	0	
他の理由	0	0	0	0	0	0	0	0	0	

年245 年内登録除外者数-登録時総合患者分類コード、登録期間、除外理由、市町村別(広島県)その43

対象期間 : 平成20(2008)年
出力年月日 : 平成21(2009)年04月19日現在

	活動性結核								(別掲)	
	総数	肺結核活動性						肺外結核 活動性	潜在性結核感染症	
		総数	喀痰塗抹陽性		その他の結核菌陽性	菌陰性・その他			治療中	
		総数	初回治療	再治療						
世羅郡世羅町	2	1	1	1	0	0	0	1	0	
観察不要	2	1	1	1	0	0	0	1	0	
死亡(結核)	0	0	0	0	0	0	0	0	0	
死亡(結核外)	0	0	0	0	0	0	0	0	0	
転症・他(登録の撤回へ)	0	0	0	0	0	0	0	0	0	
転出	0	0	0	0	0	0	0	0	0	
登録中の再登録	0	0	0	0	0	0	0	0	0	
他の理由	0	0	0	0	0	0	0	0	0	
1年未満前登録	0	0	0	0	0	0	0	0	0	
観察不要	0	0	0	0	0	0	0	0	0	
死亡(結核)	0	0	0	0	0	0	0	0	0	
死亡(結核外)	0	0	0	0	0	0	0	0	0	
転症・他(登録の撤回へ)	0	0	0	0	0	0	0	0	0	
転出	0	0	0	0	0	0	0	0	0	
登録中の再登録	0	0	0	0	0	0	0	0	0	
他の理由	0	0	0	0	0	0	0	0	0	
1年以上2年未満前登録	1	0	0	0	0	0	0	1	0	
観察不要	1	0	0	0	0	0	0	1	0	
死亡(結核)	0	0	0	0	0	0	0	0	0	
死亡(結核外)	0	0	0	0	0	0	0	0	0	
転症・他(登録の撤回へ)	0	0	0	0	0	0	0	0	0	
転出	0	0	0	0	0	0	0	0	0	
登録中の再登録	0	0	0	0	0	0	0	0	0	
他の理由	0	0	0	0	0	0	0	0	0	
2年以上3年未満前登録	1	1	1	1	0	0	0	0	0	
観察不要	1	1	1	1	0	0	0	0	0	
死亡(結核)	0	0	0	0	0	0	0	0	0	
死亡(結核外)	0	0	0	0	0	0	0	0	0	
転症・他(登録の撤回へ)	0	0	0	0	0	0	0	0	0	
転出	0	0	0	0	0	0	0	0	0	
登録中の再登録	0	0	0	0	0	0	0	0	0	
他の理由	0	0	0	0	0	0	0	0	0	

年245 年内登録除外者数-登録時総合患者分類コード、登録期間、除外理由、市町村別(広島県)その44

対象期間 : 平成20(2008)年
出力年月日 : 平成21(2009)年04月19日現在

	活動性結核								(別掲)	
	総数	肺結核活動性						肺外結核 活動性	潜在性結核感染症	
		総数	喀痰塗抹陽性		その他の結核菌陽性	菌陰性・その他			治療中	
		総数	初回治療	再治療						
3年以上5年未満前登録	0	0	0	0	0	0	0	0	0	
観察不要	0	0	0	0	0	0	0	0	0	
死亡(結核)	0	0	0	0	0	0	0	0	0	
死亡(結核外)	0	0	0	0	0	0	0	0	0	
転症・他(登録の撤回へ)	0	0	0	0	0	0	0	0	0	
転出	0	0	0	0	0	0	0	0	0	
登録中の再登録	0	0	0	0	0	0	0	0	0	
他の理由	0	0	0	0	0	0	0	0	0	
5年以上前登録	0	0	0	0	0	0	0	0	0	
観察不要	0	0	0	0	0	0	0	0	0	
死亡(結核)	0	0	0	0	0	0	0	0	0	
死亡(結核外)	0	0	0	0	0	0	0	0	0	
転症・他(登録の撤回へ)	0	0	0	0	0	0	0	0	0	
転出	0	0	0	0	0	0	0	0	0	
登録中の再登録	0	0	0	0	0	0	0	0	0	
他の理由	0	0	0	0	0	0	0	0	0	

年245 年内登録除外者数—登録時総合患者分類コード、登録期間、除外理由、市町村別(広島県)その45

対象期間 : 平成20(2008)年
出力年月日 : 平成21(2009)年04月19日現在

	活動性結核								(別掲) 潜在性結核 感染症
	総数	肺結核活動性						肺外結核 活動性	
		総数	喀痰塗抹 総数	陽性 初回治療	陽性 再治療	その他の 結核菌陽性	菌陰性・ その他		
神石郡神石高原町	4	3	0	0	0	1	2	1	0
観察不要	1	1	0	0	0	1	0	0	0
死亡(結核)	1	1	0	0	0	0	1	0	0
死亡(結核外)	2	1	0	0	0	0	1	1	0
転症・他(登録の撤回へ)	0	0	0	0	0	0	0	0	0
転出	0	0	0	0	0	0	0	0	0
登録中の再登録	0	0	0	0	0	0	0	0	0
他の理由	0	0	0	0	0	0	0	0	0
1年未満前登録	2	1	0	0	0	0	1	1	0
観察不要	0	0	0	0	0	0	0	0	0
死亡(結核)	0	0	0	0	0	0	0	0	0
死亡(結核外)	2	1	0	0	0	0	1	1	0
転症・他(登録の撤回へ)	0	0	0	0	0	0	0	0	0
転出	0	0	0	0	0	0	0	0	0
登録中の再登録	0	0	0	0	0	0	0	0	0
他の理由	0	0	0	0	0	0	0	0	0
1年以上2年未満前登録	1	1	0	0	0	0	1	0	0
観察不要	0	0	0	0	0	0	0	0	0
死亡(結核)	1	1	0	0	0	0	1	0	0
死亡(結核外)	0	0	0	0	0	0	0	0	0
転症・他(登録の撤回へ)	0	0	0	0	0	0	0	0	0
転出	0	0	0	0	0	0	0	0	0
登録中の再登録	0	0	0	0	0	0	0	0	0
他の理由	0	0	0	0	0	0	0	0	0
2年以上3年未満前登録	1	1	0	0	0	1	0	0	0
観察不要	1	1	0	0	0	1	0	0	0
死亡(結核)	0	0	0	0	0	0	0	0	0
死亡(結核外)	0	0	0	0	0	0	0	0	0
転症・他(登録の撤回へ)	0	0	0	0	0	0	0	0	0
転出	0	0	0	0	0	0	0	0	0
登録中の再登録	0	0	0	0	0	0	0	0	0
他の理由	0	0	0	0	0	0	0	0	0

年245 年内登録除外者数—登録時総合患者分類コード、登録期間、除外理由、市町村別(広島県)その46

対象期間 : 平成20(2008)年
出力年月日 : 平成21(2009)年04月19日現在

	活動性結核								(別掲) 潜在性結核 感染症
	総数	肺結核活動性						肺外結核 活動性	
		総数	喀痰塗抹 総数	陽性 初回治療	陽性 再治療	その他の 結核菌陽性	菌陰性・ その他		
3年以上5年未満前登録	0	0	0	0	0	0	0	0	0
観察不要	0	0	0	0	0	0	0	0	0
死亡(結核)	0	0	0	0	0	0	0	0	0
死亡(結核外)	0	0	0	0	0	0	0	0	0
転症・他(登録の撤回へ)	0	0	0	0	0	0	0	0	0
転出	0	0	0	0	0	0	0	0	0
登録中の再登録	0	0	0	0	0	0	0	0	0
他の理由	0	0	0	0	0	0	0	0	0
5年以上前登録	0	0	0	0	0	0	0	0	0
観察不要	0	0	0	0	0	0	0	0	0
死亡(結核)	0	0	0	0	0	0	0	0	0
死亡(結核外)	0	0	0	0	0	0	0	0	0
転症・他(登録の撤回へ)	0	0	0	0	0	0	0	0	0
転出	0	0	0	0	0	0	0	0	0
登録中の再登録	0	0	0	0	0	0	0	0	0
他の理由	0	0	0	0	0	0	0	0	0

年248 前年新登録肺結核患者数—登録時総合患者分類コード、コホート観察、保健所別(広島県)その1

対象期間 : 平成19(2007)年
出力年月日 : 平成21(2009)年04月19日現在

	肺結核活動性						
	総数	喀痰塗抹陽性			その他の結核菌陽性	菌陰性・その他	
		総数	初回治療	再治療		結核菌陽性	その他
前年新登録患者数							
県総数(対象者総数)	232	133	128	5	60	39	
治療 (%)	15 6.5%	12 9.0%	11 8.6%	1 20.0%	3 5.0%	0 0.0%	
治療完了 (%)	55 23.7	27 20.3	27 21.1	0 0.0	13 21.7	15 38.5	
死亡 (%)	46 19.8	33 24.8	33 25.8	0 0.0	7 11.7	6 15.4	
治療失敗 (%)	1 0.4	1 0.8	1 0.8	0 0.0	0 0.0	0 0.0	
脱落中断 (%)	32 13.8	14 10.5	14 10.9	0 0.0	12 20.0	6 15.4	
転出 (%)	3 1.3	1 0.8	1 0.8	0 0.0	1 1.7	1 2.6	
12か月を超える治療 (%)	24 10.3	14 10.5	14 10.9	0 0.0	9 15.0	1 2.6	
判定不能 (%)	56 24.1	31 23.3	27 21.1	4 80.0	15 25.0	10 25.6	
福山市(対象者総数)							
治療 (%)	1 1.8%	1 3.7%	1 3.7%	0 --	0 0.0%	0 0.0%	
治療完了 (%)	18 32.1	7 25.9	7 25.9	0 --	4 25.0	7 53.8	
死亡 (%)	5 8.9	2 7.4	2 7.4	0 --	2 12.5	1 7.7	
治療失敗 (%)	0 0.0	0 0.0	0 0.0	0 --	0 0.0	0 0.0	
脱落中断 (%)	7 12.5	4 14.8	4 14.8	0 --	1 6.2	2 15.4	
転出 (%)	0 0.0	0 0.0	0 0.0	0 --	0 0.0	0 0.0	
12か月を超える治療 (%)	11 19.6	7 25.9	7 25.9	0 --	4 25.0	0 0.0	
判定不能 (%)	14 25.0	6 22.2	6 22.2	0 --	5 31.2	3 23.1	
呉市(対象者総数)							
治療 (%)	3 8.1%	1 4.8%	1 4.8%	0 --	2 13.3%	0 0.0%	
治療完了 (%)	3 8.1	2 9.5	2 9.5	0 --	1 6.7	0 0.0	
死亡 (%)	8 21.6	8 38.1	8 38.1	0 --	0 0.0	0 0.0	
治療失敗 (%)	0 0.0	0 0.0	0 0.0	0 --	0 0.0	0 0.0	
脱落中断 (%)	6 16.2	3 14.3	3 14.3	0 --	3 20.0	0 0.0	
転出 (%)	1 2.7	1 4.8	1 4.8	0 --	0 0.0	0 0.0	
12か月を超える治療 (%)	6 16.2	2 9.5	2 9.5	0 --	4 26.7	0 0.0	
判定不能 (%)	10 27.0	4 19.0	4 19.0	0 --	5 33.3	1 100.0	
尾三地域(対象者総数)							
治療 (%)	0 0.0%	0 0.0%	0 0.0%	0 0.0%	0 0.0%	0 0.0%	
治療完了 (%)	13 26.5	7 22.6	7 25.0	0 0.0	5 38.5	1 20.0	
死亡 (%)	14 28.6	9 29.0	9 32.1	0 0.0	3 23.1	2 40.0	
治療失敗 (%)	1 2.0	1 3.2	1 3.6	0 0.0	0 0.0	0 0.0	
脱落中断 (%)	4 8.2	0 0.0	0 0.0	0 0.0	3 23.1	1 20.0	
転出 (%)	0 0.0	0 0.0	0 0.0	0 0.0	0 0.0	0 0.0	
12か月を超える治療 (%)	4 8.2	3 9.7	3 10.7	0 0.0	0 0.0	1 20.0	
判定不能 (%)	13 26.5	11 35.5	8 28.6	3 100.0	2 15.4	0 0.0	

年248 前年新登録肺結核患者数—登録時総合患者分類コード、コホート観察、保健所別(広島県)その2

対象期間 : 平成19(2007)年
出力年月日 : 平成21(2009)年04月19日現在

	肺結核活動性						
	総数	喀痰塗抹陽性			その他の結核菌陽性	菌陰性・その他	
		総数	初回治療	再治療		結核菌陽性	その他
安北地域(対象者総数)							
治療 (%)	2 16.7%	2 25.0%	2 28.6%	1 0.0%	1 0.0%	3 0.0%	
治療完了 (%)	1 8.3	0 0.0	0 0.0	0 0.0	0 0.0	1 33.3	
死亡 (%)	1 8.3	1 12.5	1 14.3	0 0.0	0 0.0	0 0.0	
治療失敗 (%)	0 0.0	0 0.0	0 0.0	0 0.0	0 0.0	0 0.0	
脱落中断 (%)	1 8.3	1 12.5	1 14.3	0 0.0	0 0.0	0 0.0	
転出 (%)	1 8.3	0 0.0	0 0.0	0 0.0	0 0.0	1 33.3	
12か月を超える治療 (%)	0 0.0	0 0.0	0 0.0	0 0.0	0 0.0	0 0.0	
判定不能 (%)	6 50.0	4 50.0	3 42.9	1 100.0	1 100.0	1 33.3	
広島地域(対象者総数)							
治療 (%)	5 16.1%	5 29.4%	4 25.0%	1 100.0%	7 0.0%	7 0.0%	
治療完了 (%)	4 12.9	1 5.9	1 6.2	0 0.0	2 28.6	1 14.3	
死亡 (%)	8 25.8	5 29.4	5 31.2	0 0.0	1 14.3	2 28.6	
治療失敗 (%)	0 0.0	0 0.0	0 0.0	0 0.0	0 0.0	0 0.0	
脱落中断 (%)	8 25.8	3 17.6	3 18.8	0 0.0	3 42.9	2 28.6	
転出 (%)	0 0.0	0 0.0	0 0.0	0 0.0	0 0.0	0 0.0	
12か月を超える治療 (%)	0 0.0	0 0.0	0 0.0	0 0.0	0 0.0	0 0.0	
判定不能 (%)	6 19.4	3 17.6	3 18.8	0 0.0	1 14.3	2 28.6	
呉地域(対象者総数)							
治療 (%)	3 66.7%	2 66.7%	2 66.7%	0 --	0 --	0 --	
治療完了 (%)	0 0.0	0 0.0	0 0.0	0 --	0 --	0 --	
死亡 (%)	1 33.3	1 33.3	1 33.3	0 --	0 --	0 --	
治療失敗 (%)	0 0.0	0 0.0	0 0.0	0 --	0 --	0 --	
脱落中断 (%)	0 0.0	0 0.0	0 0.0	0 --	0 --	0 --	
転出 (%)	0 0.0	0 0.0	0 0.0	0 --	0 --	0 --	
12か月を超える治療 (%)	0 0.0	0 0.0	0 0.0	0 --	0 --	0 --	
判定不能 (%)	0 0.0	0 0.0	0 0.0	0 --	0 --	0 --	
東広島地域(対象者総数)							
治療 (%)	1 5.9%	0 0.0%	0 0.0%	0 --	1 25.0%	0 0.0%	
治療完了 (%)	9 52.9	5 62.5	5 62.5	0 --	0 0.0	4 80.0	
死亡 (%)	4 23.5	2 25.0	2 25.0	0 --	1 25.0	1 20.0	
治療失敗 (%)	0 0.0	0 0.0	0 0.0	0 --	0 0.0	0 0.0	
脱落中断 (%)	1 5.9	1 12.5	1 12.5	0 --	0 0.0	0 0.0	
転出 (%)	0 0.0	0 0.0	0 0.0	0 --	0 0.0	0 0.0	
12か月を超える治療 (%)	1 5.9	0 0.0	0 0.0	0 --	1 25.0	0 0.0	
判定不能 (%)	1 5.9	0 0.0	0 0.0	0 --	1 25.0	0 0.0	

対象期間 : 平成19(2007)年
出力年月日 : 平成21(2009)年04月19日現在

	肺結核活動性					
	総数	喀痰塗抹陽性			その他の結核菌陽性	菌陰性・その他
		総数	初回治療	再治療		
福山地域(対象者総数)	8	3	3	0	0	5
治療 (%)	0 0.0%	0 0.0%	0 0.0%	0 --	0 --	0 0.0%
治療完了 (%)	1 12.5	0 0.0	0 0.0	0 --	0 --	1 20.0
死亡 (%)	1 12.5	1 33.3	1 33.3	0 --	0 --	0 0.0
治療失敗 (%)	0 0.0	0 0.0	0 0.0	0 --	0 --	0 0.0
脱落中断 (%)	1 12.5	0 0.0	0 0.0	0 --	0 --	1 20.0
転出 (%)	0 0.0	0 0.0	0 0.0	0 --	0 --	0 0.0
12か月を超える治療 (%)	0 0.0	0 0.0	0 0.0	0 --	0 --	0 0.0
判定不能 (%)	5 62.5	2 66.7	2 66.7	0 --	0 --	3 60.0
備北地域(対象者総数)	19	15	15	0	4	0
治療 (%)	1 5.3%	1 6.7%	1 6.7%	0 --	0 0.0%	0 --
治療完了 (%)	6 31.6	5 33.3	5 33.3	0 --	1 25.0	0 --
死亡 (%)	4 21.1	4 26.7	4 26.7	0 --	0 0.0	0 --
治療失敗 (%)	0 0.0	0 0.0	0 0.0	0 --	0 0.0	0 --
脱落中断 (%)	4 21.1	2 13.3	2 13.3	0 --	2 50.0	0 --
転出 (%)	1 5.3	0 0.0	0 0.0	0 --	1 25.0	0 --
12か月を超える治療 (%)	2 10.5	2 13.3	2 13.3	0 --	0 0.0	0 --
判定不能 (%)	1 5.3	1 6.7	1 6.7	0 --	0 0.0	0 --

分 市 島 広



	活動性結核									(別掲) 潜在性結核 感染症 治療中
	総数	肺結核活動性							肺外結核 活動性	
		総数	喀痰塗抹 陽性	その他の 結核菌陽性	菌陰性・ その他	初回治療	再治療			
広島市	167	134	74	67	7	33	27	33	49	
男	111	95	54	48	6	23	18	16	23	
女	56	39	20	19	1	10	9	17	26	
0~4歳	0	0	0	0	0	0	0	0	4	
男	0	0	0	0	0	0	0	0	4	
女	0	0	0	0	0	0	0	0	0	
5~9歳	0	0	0	0	0	0	0	0	3	
男	0	0	0	0	0	0	0	0	0	
女	0	0	0	0	0	0	0	0	3	
10~14歳	0	0	0	0	0	0	0	0	11	
男	0	0	0	0	0	0	0	0	3	
女	0	0	0	0	0	0	0	0	8	
15~19歳	0	0	0	0	0	0	0	0	0	
男	0	0	0	0	0	0	0	0	0	
女	0	0	0	0	0	0	0	0	0	
20~24歳	2	1	0	0	0	0	1	1	2	
男	0	0	0	0	0	0	0	0	1	
女	2	1	0	0	0	0	1	1	1	
25~29歳	6	5	2	2	0	1	2	1	4	
男	4	4	2	2	0	1	1	0	2	
女	2	1	0	0	0	0	1	1	2	
30~34歳	8	8	4	4	0	1	3	0	4	
男	3	3	2	2	0	1	0	0	2	
女	5	5	2	2	0	0	3	0	2	
35~39歳	10	8	4	4	0	1	3	2	2	
男	6	5	2	2	0	1	2	1	0	
女	4	3	2	2	0	0	1	1	2	
40~44歳	6	6	6	6	0	0	0	0	3	
男	4	4	4	4	0	0	0	0	1	
女	2	2	2	2	0	0	0	0	2	

	活動性結核									(別掲) 潜在性結核 感染症 治療中
	総数	肺結核活動性							肺外結核 活動性	
		総数	喀痰塗抹 陽性	その他の 結核菌陽性	菌陰性・ その他	初回治療	再治療			
45~49歳	6	6	4	4	0	1	1	0	9	
男	5	5	4	4	0	1	0	0	8	
女	1	1	0	0	0	0	1	0	1	
50~54歳	4	4	4	3	1	0	0	0	3	
男	4	4	4	3	1	0	0	0	1	
女	0	0	0	0	0	0	0	0	2	
55~59歳	9	9	4	4	0	3	2	0	1	
男	8	8	4	4	0	2	2	0	0	
女	1	1	0	0	0	1	0	0	1	
60~64歳	18	16	7	7	0	6	3	2	1	
男	14	12	6	6	0	3	3	2	0	
女	4	4	1	1	0	3	0	0	1	
65~69歳	10	6	4	4	0	1	1	4	0	
男	6	3	2	2	0	1	0	3	0	
女	4	3	2	2	0	0	1	1	0	
70~74歳	20	13	8	7	1	5	0	7	0	
男	14	12	7	7	0	5	0	2	0	
女	6	1	1	0	1	0	0	5	0	
75~79歳	20	14	6	6	0	3	5	6	2	
男	12	10	2	2	0	3	5	2	1	
女	8	4	4	4	0	0	0	4	1	
80~84歳	28	23	13	10	3	7	3	5	0	
男	18	14	8	5	3	3	3	4	0	
女	10	9	5	5	0	4	0	1	0	
85~89歳	15	10	5	3	2	3	2	5	0	
男	8	6	4	2	2	1	1	2	0	
女	7	4	1	1	0	2	1	3	0	
90歳以上	5	5	3	3	0	1	1	0	0	
男	5	5	3	3	0	1	1	0	0	
女	0	0	0	0	0	0	0	0	0	

	活動性結核									(別掲) 潜在性結核 感染症 治療中
	総数	肺結核活動性						肺外結核 活動性		
		総数	喀痰塗抹陽性		その他の 結核菌陽性	菌陰性・ その他				
		総数	初回治療	再治療	結核菌陽性	その他				
県総数	167	134	74	67	7	33	27	33	49	
男女	111 56	95 39	54 20	48 19	6 1	23 10	18 9	16 17	23 26	
0~4歳	0	0	0	0	0	0	0	0	4	
男女	0 0	0 0	0 0	0 0	0 0	0 0	0 0	0 0	4 0	
5~9歳	0	0	0	0	0	0	0	0	3	
男女	0 0	0 0	0 0	0 0	0 0	0 0	0 0	0 0	0 3	
10~14歳	0	0	0	0	0	0	0	0	11	
男女	0 0	0 0	0 0	0 0	0 0	0 0	0 0	0 0	3 8	
15~19歳	0	0	0	0	0	0	0	0	0	
男女	0 0	0 0	0 0	0 0	0 0	0 0	0 0	0 0	0 0	
20~24歳	2	1	0	0	0	0	1	1	2	
男女	0 2	0 1	0 0	0 0	0 0	0 0	0 1	0 1	1 1	
25~29歳	6	5	2	2	0	1	2	1	4	
男女	4 2	4 1	2 0	2 0	0 0	1 0	1 1	0 1	2 2	
30~34歳	8	8	4	4	0	1	3	0	4	
男女	3 5	3 5	2 2	2 2	0 0	1 0	0 3	0 0	2 2	
35~39歳	10	8	4	4	0	1	3	2	2	
男女	6 4	5 3	2 2	2 2	0 0	1 0	2 1	1 1	0 2	
40~44歳	6	6	6	6	0	0	0	0	3	
男女	4 2	4 2	4 2	4 2	0 0	0 0	0 0	0 0	1 2	

	活動性結核									(別掲) 潜在性結核 感染症 治療中
	総数	肺結核活動性						肺外結核 活動性		
		総数	喀痰塗抹陽性		その他の 結核菌陽性	菌陰性・ その他				
		総数	初回治療	再治療	結核菌陽性	その他				
45~49歳	6	6	4	4	0	1	1	0	9	
男女	5 1	5 1	4 0	4 0	0 0	1 0	0 1	0 0	8 1	
50~54歳	4	4	4	3	1	0	0	0	3	
男女	4 0	4 0	4 0	3 0	1 0	0 0	0 0	0 0	1 2	
55~59歳	9	9	4	4	0	3	2	0	1	
男女	8 1	8 1	4 0	4 0	0 0	2 1	2 0	0 0	0 1	
60~64歳	18	16	7	7	0	6	3	2	1	
男女	14 4	12 4	6 1	6 1	0 0	3 3	3 0	2 0	0 1	
65~69歳	10	6	4	4	0	1	1	4	0	
男女	6 4	3 3	2 2	2 2	0 0	1 0	0 1	3 1	0 0	
70~74歳	20	13	8	7	1	5	0	7	0	
男女	14 6	12 1	7 1	7 0	0 1	5 0	0 0	2 5	0 0	
75~79歳	20	14	6	6	0	3	5	6	2	
男女	12 8	10 4	2 4	2 4	0 0	3 0	5 0	2 4	1 1	
80~84歳	28	23	13	10	3	7	3	5	0	
男女	18 10	14 9	8 5	5 5	3 0	3 4	3 0	4 1	0 0	
85~89歳	15	10	5	3	2	3	2	5	0	
男女	8 7	6 4	4 1	2 1	2 0	1 2	1 1	2 3	0 0	
90歳以上	5	5	3	3	0	1	1	0	0	
男女	5 0	5 0	3 0	3 0	0 0	1 0	1 0	0 0	0 0	

年203 新登録患者数一登録時結核病類、性、年齢階級別(広島市)その1

対象期間 : 平成20(2008)年
出力年月日 : 平成21(2009)年04月19日現在

	総数	肺外結核																			
		肺結核	気管支結核	咽頭・喉頭結核	粟粒結核	結核性胸膜炎	結核性膿瘍	肺門リンパ節結核	他のリンパ節結核	結核性髄膜炎	腸結核	脊椎結核	他の骨・関節結核	腎・尿路結核	生殖器結核	皮膚結核	眼の結核	耳の結核	結核性腹膜炎	結核性心膜炎	結核性その他の臓器結核
県総数	167	135	0	0	3	19	0	0	8	0	5	0	2	0	0	1	0	0	1	0	3
男	111	96	0	0	2	12	0	0	1	0	3	0	0	0	0	0	0	0	0	0	2
女	56	39	0	0	1	7	0	0	7	0	2	0	2	0	0	1	0	0	1	0	1
0~4歳	0	0	0	0	0	0	0	0	0	0	0	0	0	0	0	0	0	0	0	0	0
男	0	0	0	0	0	0	0	0	0	0	0	0	0	0	0	0	0	0	0	0	0
女	0	0	0	0	0	0	0	0	0	0	0	0	0	0	0	0	0	0	0	0	0
5~9歳	0	0	0	0	0	0	0	0	0	0	0	0	0	0	0	0	0	0	0	0	0
男	0	0	0	0	0	0	0	0	0	0	0	0	0	0	0	0	0	0	0	0	0
女	0	0	0	0	0	0	0	0	0	0	0	0	0	0	0	0	0	0	0	0	0
10~14歳	0	0	0	0	0	0	0	0	0	0	0	0	0	0	0	0	0	0	0	0	0
男	0	0	0	0	0	0	0	0	0	0	0	0	0	0	0	0	0	0	0	0	0
女	0	0	0	0	0	0	0	0	0	0	0	0	0	0	0	0	0	0	0	0	0
15~19歳	0	0	0	0	0	0	0	0	0	0	0	0	0	0	0	0	0	0	0	0	0
男	0	0	0	0	0	0	0	0	0	0	0	0	0	0	0	0	0	0	0	0	0
女	0	0	0	0	0	0	0	0	0	0	0	0	0	0	0	0	0	0	0	0	0
20~24歳	2	1	0	0	0	1	0	0	0	0	0	0	0	0	0	0	0	0	0	0	0
男	0	0	0	0	0	1	0	0	0	0	0	0	0	0	0	0	0	0	0	0	0
女	2	1	0	0	0	1	0	0	0	0	0	0	0	0	0	0	0	0	0	0	0
25~29歳	6	5	0	0	0	1	0	0	0	0	0	0	0	0	0	0	0	0	0	0	0
男	4	4	0	0	0	0	0	0	0	0	0	0	0	0	0	0	0	0	0	0	0
女	2	1	0	0	0	1	0	0	0	0	0	0	0	0	0	0	0	0	0	0	0
30~34歳	8	8	0	0	0	0	0	0	0	0	0	0	0	0	0	0	0	0	0	0	0
男	3	3	0	0	0	0	0	0	0	0	0	0	0	0	0	0	0	0	0	0	0
女	5	5	0	0	0	0	0	0	0	0	0	0	0	0	0	0	0	0	0	0	0
35~39歳	10	8	0	0	0	0	0	0	0	1	0	0	0	0	0	0	0	0	0	0	1
男	6	5	0	0	0	0	0	0	0	1	0	0	0	0	0	0	0	0	0	0	0
女	4	3	0	0	0	0	0	0	0	0	0	0	0	0	0	0	0	0	0	0	1
40~44歳	6	6	0	0	0	0	0	0	0	0	0	0	0	0	0	0	0	0	0	0	0
男	4	4	0	0	0	0	0	0	0	0	0	0	0	0	0	0	0	0	0	0	0
女	2	2	0	0	0	0	0	0	0	0	0	0	0	0	0	0	0	0	0	0	0

年203 新登録患者数一登録時結核病類、性、年齢階級別(広島市)その2

対象期間 : 平成20(2008)年
出力年月日 : 平成21(2009)年04月19日現在

	総数	肺外結核																			
		肺結核	気管支結核	咽頭・喉頭結核	粟粒結核	結核性胸膜炎	結核性膿瘍	肺門リンパ節結核	他のリンパ節結核	結核性髄膜炎	腸結核	脊椎結核	他の骨・関節結核	腎・尿路結核	生殖器結核	皮膚結核	眼の結核	耳の結核	結核性腹膜炎	結核性心膜炎	結核性その他の臓器結核
45~49歳	6	6	0	0	0	0	0	0	0	0	0	0	0	0	0	0	0	0	0	0	0
男	5	5	0	0	0	0	0	0	0	0	0	0	0	0	0	0	0	0	0	0	0
女	1	1	0	0	0	0	0	0	0	0	0	0	0	0	0	0	0	0	0	0	0
50~54歳	4	4	0	0	0	0	0	0	0	0	0	0	0	0	0	0	0	0	0	0	0
男	4	4	0	0	0	0	0	0	0	0	0	0	0	0	0	0	0	0	0	0	0
女	0	0	0	0	0	0	0	0	0	0	0	0	0	0	0	0	0	0	0	0	0
55~59歳	9	9	0	0	0	0	0	0	0	0	0	0	0	0	0	0	0	0	0	0	0
男	8	8	0	0	0	0	0	0	0	0	0	0	0	0	0	0	0	0	0	0	0
女	1	1	0	0	0	0	0	0	0	0	0	0	0	0	0	0	0	0	0	0	0
60~64歳	18	16	0	0	0	1	0	0	0	0	1	0	0	0	0	0	0	0	0	0	0
男	14	12	0	0	0	1	0	0	0	0	1	0	0	0	0	0	0	0	0	0	0
女	4	4	0	0	0	0	0	0	0	0	0	0	0	0	0	0	0	0	0	0	0
65~69歳	10	6	0	0	0	3	0	0	1	0	0	0	0	0	0	0	0	0	0	0	1
男	6	3	0	0	0	2	0	0	0	0	0	0	0	0	0	0	0	0	0	0	1
女	4	3	0	0	0	1	0	0	1	0	0	0	0	0	0	0	0	0	0	0	0
70~74歳	20	13	0	0	0	3	0	0	2	0	1	0	0	0	0	0	0	0	1	0	0
男	14	12	0	0	0	1	0	0	1	0	0	0	0	0	0	0	0	0	0	0	0
女	6	1	0	0	0	2	0	0	1	0	1	0	0	0	0	0	0	0	1	0	0
75~79歳	20	14	0	0	0	2	0	0	3	0	2	0	1	0	0	0	0	0	0	0	0
男	12	10	0	0	0	2	0	0	0	0	1	0	0	0	0	0	0	0	0	0	0
女	8	4	0	0	0	0	0	0	3	0	1	0	1	0	0	0	0	0	0	0	0
80~84歳	28	24	0	0	1	5	0	0	1	0	0	0	1	0	0	0	0	0	0	0	0
男	18	15	0	0	1	4	0	0	0	0	0	0	0	0	0	0	0	0	0	0	0
女	10	9	0	0	0	1	0	0	1	0	0	1	0	0	0	0	0	0	0	0	0
85~89歳	15	10	0	0	2	3	0	0	1	0	0	0	0	0	0	1	0	0	0	0	1
男	8	6	0	0	1	2	0	0	0	0	0	0	0	0	0	0	0	0	0	0	1
女	7	4	0	0	1	1	0	0	1	0	0	0	0	0	0	1	0	0	0	0	0
90歳以上	5	6	0	0	0	0	0	0	0	0	0	0	0	0	0	0	0	0	0	0	0
男	5	5	0	0	0	0	0	0	0	0	0	0	0	0	0	0	0	0	0	0	0
女	0	0	0	0	0	0	0	0	0	0	0	0	0	0	0	0	0	0	0	0	0

年204 新登録肺結核患者数一登録時塗抹検査結果、保健所別(広島市)

対象期間 : 平成20(2008)年
出力年月日 : 平成21(2009)年04月19日現在

	塗 抹 検 査 結 果												
	総数	陽性									陰性	未実施	不明
		喀痰	喉頭粘液等	胃液	気管支肺胞洗淨液	穿刺液	膿浸出液	尿	組織その他	不明			
県 総 数	134	70	0	0	4	1	0	0	1	0	55	2	1
広 島 市	134	70	0	0	4	1	0	0	1	0	55	2	1

年208 新登録肺結核菌培養陽性患者数一登録時同定結果、保健所別(広島市)

対象期間 : 平成20(2008)年
出力年月日 : 平成21(2009)年04月19日現在

	同 定 検 査 結 果					
	総数	結核	非結核性抗酸菌	結核+非結核性抗酸菌	同定未実施	不明
県 総 数	43	22	0	0	1	20
広 島 市	43	22	0	0	1	20

年215 新登録有症状肺結核患者数—登録時総合患者分類コード、発見の遅れの期間、保健所別(広島市)その1

対象期間 : 平成20(2008)年
出力年月日 : 平成21(2009)年04月19日現在

	肺結核活動性					
	総数	喀痰塗抹陽性			その他の結核菌陽性	菌陰性・その他
		総数	初回治療	再治療		
県総数	101	66	60	6	22	13
発病～初診の期間						
2週未満	27	20	18	2	6	1
2週以上1月未満	7	7	6	1	0	0
1月以上2月未満	3	2	2	0	0	1
2月以上3月未満	7	5	5	0	0	2
3月以上6月未満	2	1	1	0	1	0
6月以上	0	0	0	0	0	0
不明・該当せず	55	31	28	3	15	9
初診～診断の期間						
2週未満	72	52	46	6	12	8
2週以上1月未満	13	8	8	0	2	3
1月以上2月未満	8	5	5	0	1	2
2月以上3月未満	3	0	0	0	3	0
3月以上6月未満	0	0	0	0	0	0
6月以上	0	0	0	0	0	0
不明・該当せず	5	1	1	0	4	0
発病～診断の期間						
2週未満	12	11	10	1	1	0
2週以上1月未満	14	10	8	2	4	0
1月以上2月未満	13	9	9	0	2	2
2月以上3月未満	6	5	5	0	0	1
3月以上6月未満	2	1	1	0	0	1
6月以上	1	0	0	0	1	0
不明・該当せず	53	30	27	3	14	9

年215 新登録有症状肺結核患者数—登録時総合患者分類コード、発見の遅れの期間、保健所別(広島市)その2

対象期間 : 平成20(2008)年
出力年月日 : 平成21(2009)年04月19日現在

	肺結核活動性					
	総数	喀痰塗抹陽性			その他の結核菌陽性	菌陰性・その他
		総数	初回治療	再治療		
広島市	101	66	60	6	22	13
発病～初診の期間						
2週未満	27	20	18	2	6	1
2週以上1月未満	7	7	6	1	0	0
1月以上2月未満	3	2	2	0	0	1
2月以上3月未満	7	5	5	0	0	2
3月以上6月未満	2	1	1	0	1	0
6月以上	0	0	0	0	0	0
不明・該当せず	55	31	28	3	15	9
初診～診断の期間						
2週未満	72	52	46	6	12	8
2週以上1月未満	13	8	8	0	2	3
1月以上2月未満	8	5	5	0	1	2
2月以上3月未満	3	0	0	0	3	0
3月以上6月未満	0	0	0	0	0	0
6月以上	0	0	0	0	0	0
不明・該当せず	5	1	1	0	4	0
発病～診断の期間						
2週未満	12	11	10	1	1	0
2週以上1月未満	14	10	8	2	4	0
1月以上2月未満	13	9	9	0	2	2
2月以上3月未満	6	5	5	0	0	1
3月以上6月未満	2	1	1	0	0	1
6月以上	1	0	0	0	1	0
不明・該当せず	53	30	27	3	14	9

	活動性結核								(別掲) 潜在性結核感染症 治療中
	総数	肺結核活動性						肺外結核 活動性	
		総数	喀痰塗抹陽性 総数	初回治療	再治療	その他の 結核菌陽性	菌陰性・ その他		
累計数	167	134	74	67	7	33	27	33	49
健康診断	36	34	16	14	2	7	11	2	48
個別健康診断	4	4	1	0	1	2	1	0	0
定期健康診断	27	25	14	13	1	4	7	2	1
学校健診	2	2	1	1	0	0	1	0	1
住民健診	1	1	1	1	0	0	0	0	0
職場健診	18	16	8	8	0	2	6	2	0
施設健診	6	6	4	3	1	2	0	0	0
接触者健康診断	4	4	1	1	0	0	3	0	45
家族健診	1	1	1	1	0	0	0	0	16
その他	3	3	0	0	0	0	3	0	29
その他の集団健診	1	1	0	0	0	1	0	0	2
医療機関	129	98	57	52	5	26	15	31	1
受診	92	72	46	44	2	18	8	20	1
他疾患入院中	24	20	9	6	3	6	5	4	0
他疾患通院中	13	6	2	2	0	2	2	7	0
その他	1	1	0	0	0	0	1	0	0
不明	1	1	1	1	0	0	0	0	0
登録中の健康診断	0	0	0	0	0	0	0	0	0

	活動性結核								(別掲) 潜在性結核感染症 治療中
	総数	肺結核活動性						肺外結核 活動性	
		総数	喀痰塗抹陽性		その他の 結核菌陽性	菌陰性・ その他			
			総数	初回治療			再治療		
原総数	167	134	74	67	7	33	27	33	49
H,R,Z,E or S 4剤	106	93	56	53	3	19	18	13	0
他H,R,Z含む3剤以上	0	0	0	0	0	0	0	0	0
他H,R含む3剤以上	52	35	16	13	3	10	9	17	0
H,R 2剤	4	2	0	0	0	2	0	2	0
他2剤	1	1	0	0	0	1	0	0	0
他3剤以上	1	1	1	0	0	0	0	0	0
H単独	0	0	0	0	0	0	0	0	0
他単独	1	0	0	0	0	0	0	0	48
不明・治療なし	2	2	1	1	0	1	0	0	0
初回治療	144	113	67	67	0	25	21	31	49
H,R,Z,E or S 4剤	94	81	53	53	0	15	13	13	0
他H,R,Z含む3剤以上	0	0	0	0	0	0	0	0	0
他H,R含む3剤以上	44	28	13	13	0	7	8	16	0
H,R 2剤	3	1	0	0	0	1	0	2	0
他2剤	1	1	0	0	0	1	0	0	0
他3剤以上	0	0	0	0	0	0	0	0	0
H単独	0	0	0	0	0	0	0	0	0
他単独	0	0	0	0	0	0	0	0	48
不明・治療なし	2	2	1	1	0	1	0	0	0
再治療	22	20	7	0	7	7	6	2	0
H,R,Z,E or S 4剤	12	12	3	0	3	4	5	0	0
他H,R,Z含む3剤以上	0	0	0	0	0	0	0	0	0
他H,R含む3剤以上	7	6	3	0	3	2	1	1	0
H,R 2剤	1	1	0	0	0	1	0	0	0
他2剤	0	0	0	0	0	0	0	0	0
他3剤以上	1	1	1	0	1	0	0	0	0
H単独	0	0	0	0	0	0	0	0	0
他単独	1	0	0	0	0	0	0	1	0
不明・治療なし	0	0	0	0	0	0	0	0	0
治療歴不明	1	1	0	0	0	1	0	0	0
H,R,Z,E or S 4剤	0	0	0	0	0	0	0	0	0
他H,R,Z含む3剤以上	0	0	0	0	0	0	0	0	0
他H,R含む3剤以上	1	1	0	0	0	1	0	0	0
H,R 2剤	0	0	0	0	0	0	0	0	0
他2剤	0	0	0	0	0	0	0	0	0
他3剤以上	0	0	0	0	0	0	0	0	0
H単独	0	0	0	0	0	0	0	0	0
他単独	0	0	0	0	0	0	0	0	0
不明・治療なし	0	0	0	0	0	0	0	0	0

(注) : H=イソニアジド; R=リファンピシン; Z=ピラジナミド; E=エタンブトール; S=ストレプトマイシン

	活動性結核								(別掲) 潜在性結核感染症 治療中
	総数	肺結核活動性						肺外結核 活動性	
		総数	喀痰塗抹陽性		その他の 結核菌陽性	菌陰性・ その他			
			総数	初回治療			再治療		
広島市	167	134	74	67	7	33	27	33	49
H,R,Z,E or S 4剤	106	93	56	53	3	19	18	13	0
他H,R,Z含む3剤以上	0	0	0	0	0	0	0	0	0
他H,R含む3剤以上	52	35	16	13	3	10	9	17	0
H,R 2剤	4	2	0	0	0	2	0	2	0
他2剤	1	1	0	0	0	1	0	0	0
他3剤以上	1	1	1	0	0	0	0	0	0
H単独	0	0	0	0	0	0	0	0	0
他単独	1	0	0	0	0	0	0	0	48
不明・治療なし	2	2	1	1	0	1	0	0	0

(注) : H=イソニアジド; R=リファンピシン; Z=ピラジナミド; E=エタンブトール; S=ストレプトマイシン

年225 新登録肺結核患者数—登録時職業、菌情報、保健所別(広島市)その1

対象期間 : 平成20(2008)年
出力年月日 : 平成21(2009)年04月19日現在

	総数		接客業		看護師、保健師		医師		その他医療職	
	喀痰塗抹陽性	その他	喀痰塗抹陽性	その他	喀痰塗抹陽性	その他	喀痰塗抹陽性	その他	喀痰塗抹陽性	その他
県総数	74	60	2	5	0	1	0	0	0	0
広島市	74	60	2	5	0	1	0	0	0	0

年225 新登録肺結核患者数—登録時職業、菌情報、保健所別(広島市)その2

対象期間 : 平成20(2008)年
出力年月日 : 平成21(2009)年04月19日現在

	教員・保母		小中学生		高大学生		他常用勤労者		他臨時雇、日雇	
	喀痰塗抹陽性	その他	喀痰塗抹陽性	その他	喀痰塗抹陽性	その他	喀痰塗抹陽性	その他	喀痰塗抹陽性	その他
県総数	2	1	0	0	1	1	17	9	5	3
広島市	2	1	0	0	1	1	17	9	5	3

	他自営業、自由業		家事従事者		乳幼児		無職、その他		不明	
	喀痰塗抹陽性	その他	喀痰塗抹陽性	その他	喀痰塗抹陽性	その他	喀痰塗抹陽性	その他	喀痰塗抹陽性	その他
県 総 数	6	2	0	2	0	0	41	36	0	0
広 島 市	6	2	0	2	0	0	41	36	0	0

年227 新登録患者数—登録時総合患者分類コード、受療状況、保険の種類等別(広島市)その1

対象期間 : 平成20(2008)年
出力年月日 : 平成21(2009)年04月19日現在

	活動性結核									(別掲) 潜在性結核 感染症 治療中
	総数	肺結核活動性						肺外結核 活動性		
		総数	喀痰塗抹陽性			その他の菌陰性・				
			総数	初回治療	再治療	結核菌陽性	その他			
県総数	167	134	74	67	7	33	27	33	49	
被用者本人	30	27	16	15	1	2	9	3	17	
被用者家族	6	4	3	3	0	0	1	2	20	
国保一般	46	36	20	19	1	12	4	10	9	
国保退職本人	5	5	3	3	0	2	0	0	0	
国保退職家族	0	0	0	0	0	0	0	0	0	
後期高齢者	59	45	25	20	5	12	8	14	1	
生活保護法	14	11	4	4	0	3	4	3	1	
その他	7	6	3	3	0	2	1	1	1	
不明	0	0	0	0	0	0	0	0	0	
入院	88	82	68	61	7	8	6	6	0	
被用者本人	16	16	15	14	1	0	1	0	0	
被用者家族	3	3	3	3	0	0	0	0	0	
国保一般	20	18	17	16	1	1	0	2	0	
国保退職本人	3	3	3	3	0	0	0	0	0	
国保退職家族	0	0	0	0	0	0	0	0	0	
後期高齢者	38	34	24	19	5	6	4	4	0	
生活保護法	5	5	3	3	0	1	1	0	0	
その他	3	3	3	3	0	0	0	0	0	
不明	0	0	0	0	0	0	0	0	0	
外来(他疾患入院)	18	7	1	1	0	3	3	11	0	
被用者本人	0	0	0	0	0	0	0	0	0	
被用者家族	0	0	0	0	0	0	0	0	0	
国保一般	6	2	0	0	0	1	1	4	0	
国保退職本人	0	0	0	0	0	0	0	0	0	
国保退職家族	0	0	0	0	0	0	0	0	0	
後期高齢者	9	4	1	1	0	2	1	5	0	
生活保護法	3	1	0	0	0	0	1	2	0	
その他	0	0	0	0	0	0	0	0	0	
不明	0	0	0	0	0	0	0	0	0	

年227 新登録患者数—登録時総合患者分類コード、受療状況、保険の種類等別(広島市)その2

対象期間 : 平成20(2008)年
出力年月日 : 平成21(2009)年04月19日現在

	活動性結核									(別掲) 潜在性結核 感染症 治療中
	総数	肺結核活動性						肺外結核 活動性		
		総数	喀痰塗抹陽性			その他の菌陰性・				
			総数	初回治療	再治療	結核菌陽性	その他			
外来(通院)	61	45	5	5	0	22	18	16	49	
被用者本人	14	11	1	1	0	2	8	3	17	
被用者家族	3	1	0	0	0	0	1	2	20	
国保一般	20	16	3	3	0	10	3	4	9	
国保退職本人	2	2	0	0	0	2	0	0	0	
国保退職家族	0	0	0	0	0	0	0	0	0	
後期高齢者	12	7	0	0	0	4	3	5	1	
生活保護法	6	5	1	1	0	2	2	1	1	
その他	4	3	0	0	0	2	1	1	1	
不明	0	0	0	0	0	0	0	0	0	
治療なし	0	0	0	0	0	0	0	0	0	
被用者本人	0	0	0	0	0	0	0	0	0	
被用者家族	0	0	0	0	0	0	0	0	0	
国保一般	0	0	0	0	0	0	0	0	0	
国保退職本人	0	0	0	0	0	0	0	0	0	
国保退職家族	0	0	0	0	0	0	0	0	0	
後期高齢者	0	0	0	0	0	0	0	0	0	
生活保護法	0	0	0	0	0	0	0	0	0	
その他	0	0	0	0	0	0	0	0	0	
不明	0	0	0	0	0	0	0	0	0	
不明	0	0	0	0	0	0	0	0	0	
被用者本人	0	0	0	0	0	0	0	0	0	
被用者家族	0	0	0	0	0	0	0	0	0	
国保一般	0	0	0	0	0	0	0	0	0	
国保退職本人	0	0	0	0	0	0	0	0	0	
国保退職家族	0	0	0	0	0	0	0	0	0	
後期高齢者	0	0	0	0	0	0	0	0	0	
生活保護法	0	0	0	0	0	0	0	0	0	
その他	0	0	0	0	0	0	0	0	0	
不明	0	0	0	0	0	0	0	0	0	

	活動性結核								(別掲) 潜在性結核感染症 治療中
	総数	肺結核活動性						肺外結核 活動性	
		総数	喀痰 総数	塗抹 初回治療	陽性 再治療	その他の 結核菌陽性	菌陰性・ その他		
県総数	167	134	74	67	7	33	27	33	49
被用者本人	30	27	16	15	1	2	9	3	17
被用者家族	6	4	3	3	0	0	1	2	20
国保一般	46	36	20	19	1	12	4	10	9
国保退職本人	5	5	3	3	0	2	0	0	0
国保退職家族	0	0	0	0	0	0	0	0	0
後期高齢者	59	45	25	20	5	12	8	14	1
生活保護法	14	11	4	4	0	3	4	3	1
その他	7	6	3	3	0	2	1	1	1
不明	0	0	0	0	0	0	0	0	0
37条の2	96	64	9	9	0	29	26	32	48
被用者本人	15	12	1	1	0	2	9	3	17
被用者家族	4	2	1	1	0	0	1	2	20
国保一般	30	20	4	4	0	12	4	10	9
国保退職本人	2	2	0	0	0	2	0	0	0
国保退職家族	0	0	0	0	0	0	0	0	0
後期高齢者	32	19	2	2	0	10	7	13	1
生活保護法	11	8	1	1	0	3	4	3	1
その他	2	1	0	0	0	0	1	1	0
不明	0	0	0	0	0	0	0	0	0
37条	68	67	64	57	7	2	1	1	0
被用者本人	15	15	15	14	1	0	0	0	0
被用者家族	2	2	2	2	0	0	0	0	0
国保一般	16	16	16	15	1	0	0	0	0
国保退職本人	3	3	3	3	0	0	0	0	0
国保退職家族	0	0	0	0	0	0	0	0	0
後期高齢者	26	25	22	17	5	2	1	1	0
生活保護法	3	3	3	3	0	0	0	0	0
その他	3	3	3	3	0	0	0	0	0
不明	0	0	0	0	0	0	0	0	0

	活動性結核								(別掲) 潜在性結核感染症 治療中
	総数	肺結核活動性						肺外結核 活動性	
		総数	喀痰 総数	塗抹 初回治療	陽性 再治療	その他の 結核菌陽性	菌陰性・ その他		
不承認	2	2	0	0	0	2	0	0	0
被用者本人	0	0	0	0	0	0	0	0	0
被用者家族	0	0	0	0	0	0	0	0	0
国保一般	0	0	0	0	0	0	0	0	0
国保退職本人	0	0	0	0	0	0	0	0	0
国保退職家族	0	0	0	0	0	0	0	0	0
後期高齢者	0	0	0	0	0	0	0	0	0
生活保護法	0	0	0	0	0	0	0	0	0
その他	2	2	0	0	0	2	0	0	0
不明	0	0	0	0	0	0	0	0	0
その他適用なし	1	1	1	1	0	0	0	0	1
被用者本人	0	0	0	0	0	0	0	0	0
被用者家族	0	0	0	0	0	0	0	0	0
国保一般	0	0	0	0	0	0	0	0	0
国保退職本人	0	0	0	0	0	0	0	0	0
国保退職家族	0	0	0	0	0	0	0	0	0
後期高齢者	1	1	1	1	0	0	0	0	0
生活保護法	0	0	0	0	0	0	0	0	0
その他	0	0	0	0	0	0	0	0	1
不明	0	0	0	0	0	0	0	0	0

	活動性結核								(別掲) 潜在性結核 感染症 治療中
	総数	肺結核活動性						肺外結核 活動性	
		喀痰塗抹陽性		その他の		菌陰性・ その他			
		総数	初回治療	再治療	結核菌陽性				
県総数	167	134	74	67	7	33	27	33	49
日本国籍	158	126	70	63	7	32	24	32	41
外国国籍(最近5年以内入国)	2	2	1	1	0	1	0	0	3
外国国籍(その他・時期不明)	7	6	3	3	0	0	3	1	5
不明	0	0	0	0	0	0	0	0	0
広島市	167	134	74	67	7	33	27	33	49
日本国籍	158	126	70	63	7	32	24	32	41
外国国籍(最近5年以内入国)	2	2	1	1	0	1	0	0	3
外国国籍(その他・時期不明)	7	6	3	3	0	0	3	1	5
不明	0	0	0	0	0	0	0	0	0

	登録者 総数	活動性結核											(別掲) 潜在性結核感染症	
		総数	肺結核活動性						肺外結核 活動性	不活動性 結核	活動性 不明			
			総数	登録時		登録時 その他の 結核菌陽性	登録時 菌陰性・ その他							
				総数	初回治療			再治療						
県 総数	487	139	107	63	55	8	22	22	32	102	246	48	39	
男女	303 184	90 49	75 32	43 20	37 18	6 2	18 4	14 8	15 17	68 34	145 101	19 29	16 23	
0~4歳	0	0	0	0	0	0	0	0	0	0	0	3	2	
男女	0 0	0 0	0 0	0 0	0 0	0 0	0 0	0 0	0 0	0 0	0 0	3 0	1 1	
5~9歳	0	0	0	0	0	0	0	0	0	0	0	4	2	
男女	0 0	0 0	0 0	0 0	0 0	0 0	0 0	0 0	0 0	0 0	0 0	0 4	0 2	
10~14歳	0	0	0	0	0	0	0	0	0	0	0	11	1	
男女	0 0	0 0	0 0	0 0	0 0	0 0	0 0	0 0	0 0	0 0	0 0	3 8	1 0	
15~19歳	1	0	0	0	0	0	0	0	0	0	1	1	5	
男女	1 0	0 0	0 0	0 0	0 0	0 0	0 0	0 0	0 0	0 0	1 0	0 1	3 2	
20~24歳	8	3	2	1	1	0	0	1	1	1	4	2	5	
男女	2 6	1 2	1 1	1 0	1 0	0 0	0 0	0 1	0 1	0 1	1 3	1 1	2 3	
25~29歳	18	4	4	2	2	0	0	2	0	4	10	5	3	
男女	10 8	3 1	3 1	2 0	2 0	0 0	0 0	1 1	0 0	3 1	4 6	3 2	0 3	
30~34歳	29	9	9	4	4	0	2	3	0	7	13	4	2	
男女	16 13	4 5	4 5	2 2	2 2	0 0	2 0	0 3	0 0	6 1	6 7	1 3	1 1	
35~39歳	33	6	4	2	2	0	0	2	2	8	19	3	3	
男女	16 17	4 2	3 1	1 1	1 1	0 0	0 0	2 0	1 1	3 5	9 10	1 2	0 3	
40~44歳	21	4	4	4	4	0	0	0	0	6	11	5	0	
男女	11 10	2 2	2 2	2 2	2 2	0 0	0 0	0 0	0 0	4 2	5 6	2 3	0 0	

	登録者 総数	活動性結核											(別掲) 潜在性結核感染症	
		総数	肺結核活動性						肺外結核 活動性	不活動性 結核	活動性 不明			
			総数	登録時		登録時 その他の 結核菌陽性	登録時 菌陰性・ その他							
				総数	初回治療			再治療						
45~49歳	21	5	3	1	1	0	1	1	2	7	9	4	8	
男女	13 8	3 2	2 1	1 0	1 0	0 0	1 1	0 1	1 1	5 2	5 4	3 1	5 3	
50~54歳	20	4	4	4	3	1	0	0	0	5	11	3	3	
男女	15 5	4 0	4 0	4 0	3 0	1 0	0 0	0 0	0 0	4 1	7 4	1 2	1 2	
55~59歳	28	7	7	4	4	0	1	2	0	4	17	1	2	
男女	20 8	7 0	7 0	4 0	4 0	0 0	1 0	2 0	0 0	2 2	11 6	0 1	1 1	
60~64歳	54	20	17	7	7	0	7	3	3	10	24	1	1	
男女	41 13	16 4	13 4	6 1	6 1	0 0	4 3	3 0	3 0	4 6	21 3	0 1	0 1	
65~69歳	44	9	6	5	5	0	0	1	3	13	22	0	0	
男女	30 14	5 4	3 3	3 2	3 2	0 0	0 0	0 1	2 1	12 1	13 9	0 0	0 0	
70~74歳	45	13	8	3	2	1	4	1	5	9	23	0	0	
男女	32 13	7 6	6 2	2 1	2 0	0 1	4 0	0 1	1 4	8 1	17 6	0 0	0 0	
75~79歳	53	18	10	3	3	0	3	4	8	10	25	1	2	
男女	33 20	9 9	7 3	0 3	0 3	0 0	3 0	4 0	2 6	7 3	17 8	1 0	1 1	
80~84歳	59	22	16	11	9	2	4	1	6	10	27	0	0	
男女	31 28	14 8	10 6	6 5	4 5	2 0	3 1	1 0	4 2	5 5	12 15	0 0	0 0	
85~89歳	40	11	10	10	7	3	0	0	1	6	23	0	0	
男女	25 15	8 3	8 2	8 2	5 2	3 0	0 0	0 0	0 1	3 3	14 9	0 0	0 0	
90歳以上	13	4	3	2	1	1	0	1	1	2	7	0	0	
男女	7 6	3 1	2 1	1 1	1 0	0 1	0 0	1 0	1 0	2 0	2 5	0 0	0 0	

年231 年末時登録者数一年末時総合患者分類コード、性、年齢階級、保健所別(広島市)その3

対象期間 : 平成20(2008)年
出力年月日 : 平成21(2009)年04月19日現在

	登録者 総数	活動性結核									不活動性 結核	活動性 不明	(別掲) 潜在性結核感染症	
		総数	肺結核活動性						肺外結核 活動性	治療中			観察中	
			総数	登録時			登録時 その他の 菌陰性・ その他							
				総数	初回治療	再治療								
広島市	487	139	107	63	55	8	22	22	32	102	246	48	39	
男	303	90	75	43	37	6	18	14	15	68	145	19	16	
女	184	49	32	20	18	2	4	8	17	34	101	29	23	
0~4歳	0	0	0	0	0	0	0	0	0	0	0	3	2	
男	0	0	0	0	0	0	0	0	0	0	0	3	1	
女	0	0	0	0	0	0	0	0	0	0	0	0	1	
5~9歳	0	0	0	0	0	0	0	0	0	0	0	4	2	
男	0	0	0	0	0	0	0	0	0	0	0	0	0	
女	0	0	0	0	0	0	0	0	0	0	0	4	2	
10~14歳	0	0	0	0	0	0	0	0	0	0	0	11	1	
男	0	0	0	0	0	0	0	0	0	0	0	3	1	
女	0	0	0	0	0	0	0	0	0	0	0	8	0	
15~19歳	1	0	0	0	0	0	0	0	0	0	1	1	5	
男	1	0	0	0	0	0	0	0	0	0	1	0	3	
女	0	0	0	0	0	0	0	0	0	0	0	1	2	
20~24歳	8	3	2	1	1	0	0	1	1	1	4	2	5	
男	2	1	1	1	1	0	0	0	0	0	1	1	2	
女	6	2	1	0	0	0	0	1	1	1	3	1	3	
25~29歳	18	4	4	2	2	0	0	2	0	4	10	5	3	
男	10	3	3	2	2	0	0	1	0	3	4	3	0	
女	8	1	1	0	0	0	0	1	0	1	6	2	3	
30~34歳	29	9	9	4	4	0	2	3	0	7	13	4	2	
男	16	4	4	2	2	0	2	0	0	6	6	1	1	
女	13	5	5	2	2	0	0	3	0	1	7	3	1	
35~39歳	33	6	4	2	2	0	0	2	2	8	19	3	3	
男	16	4	3	1	1	0	0	2	1	3	9	1	0	
女	17	2	1	1	1	0	0	0	1	5	10	2	3	
40~44歳	21	4	4	4	4	0	0	0	0	6	11	5	0	
男	11	2	2	2	2	0	0	0	0	4	5	2	0	
女	10	2	2	2	2	0	0	0	0	2	6	3	0	

年231 年末時登録者数一年末時総合患者分類コード、性、年齢階級、保健所別(広島市)その4

対象期間 : 平成20(2008)年
出力年月日 : 平成21(2009)年04月19日現在

	登録者 総数	活動性結核									不活動性 結核	活動性 不明	(別掲) 潜在性結核感染症	
		総数	肺結核活動性						肺外結核 活動性	治療中			観察中	
			総数	登録時			登録時 その他の 菌陰性・ その他							
				総数	初回治療	再治療								
45~49歳	21	5	3	1	1	0	1	1	2	7	9	4	8	
男	13	3	2	1	1	0	1	0	1	5	5	3	5	
女	8	2	1	0	0	0	0	1	1	2	4	1	3	
50~54歳	20	4	4	4	3	1	0	0	0	5	11	3	3	
男	15	4	4	4	3	1	0	0	0	4	7	1	1	
女	5	0	0	0	0	0	0	0	0	1	4	2	2	
55~59歳	28	7	7	4	4	0	1	2	0	4	17	1	2	
男	20	7	7	4	4	0	1	2	0	2	11	0	1	
女	8	0	0	0	0	0	0	0	0	2	6	1	1	
60~64歳	54	20	17	7	7	0	7	3	3	10	24	1	1	
男	41	16	13	6	6	0	4	3	3	4	21	0	0	
女	13	4	4	1	1	0	3	0	0	6	3	1	1	
65~69歳	44	9	6	5	5	0	0	1	3	13	22	0	0	
男	30	5	3	3	3	0	0	0	2	12	13	0	0	
女	14	4	3	2	2	0	0	1	1	1	9	0	0	
70~74歳	45	13	8	3	2	1	4	1	5	9	23	0	0	
男	32	7	6	2	2	0	4	0	1	8	17	0	0	
女	13	6	2	1	1	1	0	1	4	1	6	0	0	
75~79歳	53	18	10	3	3	0	3	4	8	10	25	1	2	
男	33	9	7	0	0	0	3	4	2	7	17	1	1	
女	20	9	3	3	3	0	0	0	6	3	8	0	1	
80~84歳	59	22	16	11	9	2	4	1	6	10	27	0	0	
男	31	14	10	6	4	2	3	1	4	5	12	0	0	
女	28	8	6	5	5	0	1	0	2	5	15	0	0	
85~89歳	40	11	10	10	7	3	0	0	1	6	23	0	0	
男	25	8	8	8	5	3	0	0	0	3	14	0	0	
女	15	3	2	2	2	0	0	0	1	3	9	0	0	
90歳以上	13	4	3	2	1	1	0	1	1	2	7	0	0	
男	7	3	2	1	1	0	0	1	1	2	2	0	0	
女	6	1	1	1	0	1	0	0	0	0	5	0	0	

年233 年末時登録者数-年末時総合患者分類コード、受療状況、性、保健所別(広島市)その1

対象期間 : 平成20(2008)年
出力年月日 : 平成21(2009)年04月19日現在

	受療状況総数													
	総数	活動性結核									不活動性結核	活動性不明	(別掲)潜在性結核感染症	
		総数	肺結核活動性						肺外結核活動性	治療中			観察中	
			総数	登録時		登録時		登録時						
総数	初回治療	再治療	結核菌陽性	その他の	菌陰性・	その他								
県 総数	487	139	107	63	55	8	22	22	32	102	246	48	39	
男	303	90	75	43	37	6	18	14	15	68	145	19	16	
女	184	49	32	20	18	2	4	8	17	34	101	29	23	
広島市	487	139	107	63	55	8	22	22	32	102	246	48	39	

年233 年末時登録者数-年末時総合患者分類コード、受療状況、性、保健所別(広島市)その2

対象期間 : 平成20(2008)年
出力年月日 : 平成21(2009)年04月19日現在

	入院													
	総数	活動性結核									不活動性結核	活動性不明	(別掲)潜在性結核感染症	
		総数	肺結核活動性						肺外結核活動性	治療中			観察中	
			総数	登録時		登録時		登録時						
総数	初回治療	再治療	結核菌陽性	その他の	菌陰性・	その他								
県 総数	43	43	41	38	31	7	1	2	2	0	0	0	0	
男	30	30	29	26	21	5	1	2	1	0	0	0	0	
女	13	13	12	12	10	2	0	0	1	0	0	0	0	
広島市	43	43	41	38	31	7	1	2	2	0	0	0	0	

年233 年末時登録者数-年末時総合患者分類コード、受療状況、性、保健所別(広島市)その3

対象期間 : 平成20(2008)年
出力年月日 : 平成21(2009)年04月19日現在

	外来(他疾患入院)														
	総数	活動性結核									肺外結核 活動性	不活動性 結核	活動性 不明	(別掲) 潜在性結核感染症	
		総数	肺結核活動性						登録時 その他の 菌陰性・ その他	登録時 菌陰性・ その他				治療中	観察中
			総数	登録時 喀痰塗抹 陽性	登録時 その他の 菌陰性・ その他	登録時 菌陰性・ その他	登録時 菌陰性・ その他	登録時 菌陰性・ その他							
県 総数	12	9	2	0	0	0	1	1	7	0	3	0	0		
男	4	3	1	0	0	0	1	0	2	0	1	0	0		
女	8	6	1	0	0	0	0	1	5	0	2	0	0		
広島市	12	9	2	0	0	0	1	1	7	0	3	0	0		

年233 年末時登録者数-年末時総合患者分類コード、受療状況、性、保健所別(広島市)その4

対象期間 : 平成20(2008)年
出力年月日 : 平成21(2009)年04月19日現在

	外来(通院)														
	総数	活動性結核									肺外結核 活動性	不活動性 結核	活動性 不明	(別掲) 潜在性結核感染症	
		総数	肺結核活動性						登録時 その他の 菌陰性・ その他	登録時 菌陰性・ その他				治療中	観察中
			総数	登録時 喀痰塗抹 陽性	登録時 その他の 菌陰性・ その他	登録時 菌陰性・ その他	登録時 菌陰性・ その他	登録時 菌陰性・ その他							
県 総数	71	70	51	19	18	1	16	16	19	0	1	32	0		
男	44	44	34	12	11	1	13	9	10	0	0	13	0		
女	27	26	17	7	7	0	3	7	9	0	1	19	0		
広島市	71	70	51	19	18	1	16	16	19	0	1	32	0		

年233 年末時登録者数・年末時総合患者分類コード、受療状況、性、保健所別(広島市)その5

対象期間 : 平成20(2008)年
出力年月日 : 平成21(2009)年04月19日現在

	治療なし														
	総数	活動性結核										不活動性結核	活動性不明	(別掲)潜在性結核感染症	
		総数	肺結核活動性						肺外結核活動性	治療中	観察中				
			総数	登録時		登録時	登録時	登録時							
		総数	喀痰塗抹	陽性	結核菌陽性	結核菌陰性	菌陰性・その他								
県 総数	312	0	0	0	0	0	0	0	0	0	102	210	0	39	
男	196	0	0	0	0	0	0	0	0	0	68	128	0	16	
女	116	0	0	0	0	0	0	0	0	0	34	82	0	23	
広島市	312	0	0	0	0	0	0	0	0	0	102	210	0	39	

年233 年末時登録者数・年末時総合患者分類コード、受療状況、性、保健所別(広島市)その6

対象期間 : 平成20(2008)年
出力年月日 : 平成21(2009)年04月19日現在

	不明														
	総数	活動性結核										不活動性結核	活動性不明	(別掲)潜在性結核感染症	
		総数	肺結核活動性						肺外結核活動性	治療中	観察中				
			総数	登録時		登録時	登録時	登録時							
		総数	喀痰塗抹	陽性	結核菌陽性	結核菌陰性	菌陰性・その他								
県 総数	49	17	13	6	6	0	4	3	4	0	32	16	0	0	
男	29	13	11	5	5	0	3	3	2	0	16	6	0	0	
女	20	4	2	1	1	0	1	0	2	0	16	10	0	0	
広島市	49	17	13	6	6	0	4	3	4	0	32	16	0	0	

年235 年末時活動性登録患者数一年末時総合患者分類コード、治療内容、保健所別(広島市)

対象期間 : 平成20(2008)年
出力年月日 : 平成21(2009)年04月19日現在

	活動性結核								(別掲) 潜在性結核感染症 治療中
	総数	肺結核活動性						肺外結核活動性	
		総数	登録時 喀痰塗抹陽性		登録時 その他の 結核菌陽性	登録時 菌陰性・ その他			
			総数	初回治療	再治療	結核菌陽性	その他		
県総数	139	107	63	55	8	22	22	32	48
H,R,Z,E or S 4剤	80	68	40	37	3	12	16	12	0
他H,R,Z含む 3剤以上	0	0	0	0	0	0	0	0	0
他H,R含む 3剤以上	43	27	16	13	3	6	5	16	0
H,R 2剤	9	7	2	2	0	4	1	2	0
他 2剤	3	3	3	2	1	0	0	0	0
他 3剤以上	2	2	2	1	1	0	0	0	0
H 単独	1	0	0	0	0	0	0	1	45
他単独	1	0	0	0	0	0	0	1	2
不明・治療なし	0	0	0	0	0	0	0	0	1
広島市	139	107	63	55	8	22	22	32	48
H,R,Z,E or S 4剤	80	68	40	37	3	12	16	12	0
他H,R,Z含む 3剤以上	0	0	0	0	0	0	0	0	0
他H,R含む 3剤以上	43	27	16	13	3	6	5	16	0
H,R 2剤	9	7	2	2	0	4	1	2	0
他 2剤	3	3	3	2	1	0	0	0	0
他 3剤以上	2	2	2	1	1	0	0	0	0
H 単独	1	0	0	0	0	0	0	1	45
他単独	1	0	0	0	0	0	0	1	2
不明・治療なし	0	0	0	0	0	0	0	0	1

(注) : H=イソニアジド; R=リファンピシン; Z=ピラジナミド; E=エタンブトール; S=ストレプトマイシン

年237 年末時登録者数(3年以上登録で要医療)一年末時総合患者分類コード、受療状況別(広島市)

対象期間 : 平成20(2008)年
出力年月日 : 平成21(2009)年04月19日現在

	活動性結核								(別掲) 潜在性結核感染症 治療中
	総数	肺結核活動性						肺外結核活動性	
		総数	登録時 喀痰塗抹陽性		登録時 その他の 結核菌陽性	登録時 菌陰性・ その他			
			総数	初回治療	再治療	結核菌陽性	その他		
県総数	1	1	1	0	1	0	0	0	0
入院	1	1	1	0	1	0	0	0	0
外来(他疾患入院)	0	0	0	0	0	0	0	0	0
外来(通院)	0	0	0	0	0	0	0	0	0
治療なし	0	0	0	0	0	0	0	0	0
不明	0	0	0	0	0	0	0	0	0

年238 年末時活動性肺結核登録患者数一年末時総合患者分類コード、登録期間、肺結核最終菌陽性検体採取後の期間別(広島市)その1

対象期間 : 平成20(2008)年
出力年月日 : 平成21(2009)年04月19日現在

	肺 結 核 活 動 性					
	総 数	登 録 時			登録時	登録時
		喀 痰 塗 抹 陽 性	登 録 時	登録時	登録時	登録時
	総 数	初回治療	再 治 療	結核菌陽性	菌陰性・その他	その他
県総数	107	63	55	8	22	22
菌陽性後6か月未満	56	43	37	6	12	1
菌陽性後6か月以上1年未満	25	17	15	2	8	0
菌陽性後1年以上2年未満	5	3	3	0	2	0
菌陽性後2年以上3年未満	0	0	0	0	0	0
菌陽性後3年以上	0	0	0	0	0	0
初めから陰性・その他**	21	0	0	0	0	21
登録後1年未満	95	54	48	6	21	20
菌陽性後6か月未満	54	42	37	5	12	0
菌陽性後6か月以上1年未満	20	12	11	1	8	0
菌陽性後1年以上2年未満	1	0	0	0	1	0
菌陽性後2年以上3年未満	0	0	0	0	0	0
菌陽性後3年以上	0	0	0	0	0	0
初めから陰性・その他**	20	0	0	0	0	20
登録後1年以上2年未満	10	7	6	1	1	2
菌陽性後6か月未満	1	0	0	0	0	1
菌陽性後6か月以上1年未満	5	5	4	1	0	0
菌陽性後1年以上2年未満	3	2	2	0	1	0
菌陽性後2年以上3年未満	0	0	0	0	0	0
菌陽性後3年以上	0	0	0	0	0	0
初めから陰性・その他**	1	0	0	0	0	1
登録後2年以上3年未満	1	1	1	0	0	0
菌陽性後6か月未満	0	0	0	0	0	0
菌陽性後6か月以上1年未満	0	0	0	0	0	0
菌陽性後1年以上2年未満	1	1	1	0	0	0
菌陽性後2年以上3年未満	0	0	0	0	0	0
菌陽性後3年以上	0	0	0	0	0	0
初めから陰性・その他**	0	0	0	0	0	0

注: ** その他には最終菌陽性検体採取時期不明が含まれる

年238 年末時活動性肺結核登録患者数一年末時総合患者分類コード、登録期間、肺結核最終菌陽性検体採取後の期間別(広島市)その2

対象期間 : 平成20(2008)年
出力年月日 : 平成21(2009)年04月19日現在

	肺 結 核 活 動 性					
	総 数	登 録 時			登録時	登録時
		喀 痰 塗 抹 陽 性	登 録 時	登録時	登録時	登録時
	総 数	初回治療	再 治 療	結核菌陽性	菌陰性・その他	その他
登録後3年以上5年未満	0	0	0	0	0	0
菌陽性後6か月未満	0	0	0	0	0	0
菌陽性後6か月以上1年未満	0	0	0	0	0	0
菌陽性後1年以上2年未満	0	0	0	0	0	0
菌陽性後2年以上3年未満	0	0	0	0	0	0
菌陽性後3年以上	0	0	0	0	0	0
初めから陰性・その他**	0	0	0	0	0	0
登録後5年以上	1	1	0	1	0	0
菌陽性後6か月未満	1	1	0	1	0	0
菌陽性後6か月以上1年未満	0	0	0	0	0	0
菌陽性後1年以上2年未満	0	0	0	0	0	0
菌陽性後2年以上3年未満	0	0	0	0	0	0
菌陽性後3年以上	0	0	0	0	0	0
初めから陰性・その他**	0	0	0	0	0	0

注: ** その他には最終菌陽性検体採取時期不明が含まれる

年239 年末時登録者数-年末時総合患者分類コード、受療状況、保険の種類等別(広島市)その1

対象期間 : 平成20(2008)年
出力年月日 : 平成21(2009)年04月19日現在

	総数	活動性結核										(別掲) 潜在性結核感染症	
		総数	肺結核活動性						肺外結核 活動性	不活動性 結核	活動性 不明		
			総数	登録時			登録時 結核菌陽性	登録時 菌陰性・ その他					
				総数	初回治療	再治療						喀痰塗抹陽性	その他の
果総数	487	139	107	63	55	8	22	22	32	102	246	48	39
被用者本人	110	30	25	14	13	1	2	9	5	30	60	15	22
被用者家族	29	4	3	2	2	0	0	1	1	7	18	20	11
国保一般	114	36	28	16	15	1	9	3	8	21	57	11	2
国保退職本人	27	4	3	1	1	0	2	0	1	5	18	0	0
国保退職家族	5	0	0	0	0	0	0	0	0	1	4	0	0
後期高齢者	143	48	35	25	19	6	4	6	13	26	69	1	0
生活保護法	44	12	9	4	4	0	3	2	3	10	22	0	3
その他	14	5	4	1	1	0	2	1	1	2	7	1	1
不明	1	0	0	0	0	0	0	0	0	0	1	0	0
入院	43	43	41	38	31	7	1	2	2	0	0	0	0
被用者本人	10	10	9	8	7	1	0	1	1	0	0	0	0
被用者家族	0	0	0	0	0	0	0	0	0	0	0	0	0
国保一般	10	10	10	10	9	1	0	0	0	0	0	0	0
国保退職本人	1	1	1	1	1	0	0	0	0	0	0	0	0
国保退職家族	0	0	0	0	0	0	0	0	0	0	0	0	0
後期高齢者	19	18	17	16	11	5	0	1	1	0	0	0	0
生活保護法	3	3	3	2	2	1	1	0	0	0	0	0	0
その他	1	1	1	1	1	0	0	0	0	0	0	0	0
不明	0	0	0	0	0	0	0	0	0	0	0	0	0
外来 (他疾患入院)	12	9	2	0	0	0	1	1	7	0	3	0	0
被用者本人	1	0	0	0	0	0	0	0	0	0	1	0	0
被用者家族	0	0	0	0	0	0	0	0	0	0	0	0	0
国保一般	3	3	2	0	0	0	1	1	1	0	0	0	0
国保退職本人	0	0	0	0	0	0	0	0	0	0	0	0	0
国保退職家族	0	0	0	0	0	0	0	0	0	0	0	0	0
後期高齢者	7	5	0	0	0	0	0	0	5	0	2	0	0
生活保護法	1	1	0	0	0	0	0	0	1	0	0	0	0
その他	0	0	0	0	0	0	0	0	0	0	0	0	0
不明	0	0	0	0	0	0	0	0	0	0	0	0	0

年239 年末時登録者数-年末時総合患者分類コード、受療状況、保険の種類等別(広島市)その2

対象期間 : 平成20(2008)年
出力年月日 : 平成21(2009)年04月19日現在

	総数	活動性結核										(別掲) 潜在性結核感染症	
		総数	肺結核活動性						肺外結核 活動性	不活動性 結核	活動性 不明		
			総数	登録時			登録時 結核菌陽性	登録時 菌陰性・ その他					
				総数	初回治療	再治療						喀痰塗抹陽性	その他の
外来 (通院)	71	70	51	19	18	1	16	16	19	0	1	32	0
被用者本人	15	15	12	4	4	0	1	7	3	0	0	10	0
被用者家族	4	4	3	2	2	0	0	1	1	0	0	14	0
国保一般	19	19	14	6	5	0	7	2	5	0	0	7	0
国保退職本人	2	2	1	0	0	0	1	0	1	0	0	0	0
国保退職家族	0	0	0	0	0	0	0	0	0	0	0	0	0
後期高齢者	21	20	13	6	5	1	4	3	7	0	1	1	0
生活保護法	6	6	5	2	2	0	1	2	1	0	0	0	0
その他	4	4	3	0	0	0	2	1	1	0	0	0	0
不明	0	0	0	0	0	0	0	0	0	0	0	0	0
治療なし	312	0	0	0	0	0	0	0	0	102	210	0	39
被用者本人	73	0	0	0	0	0	0	0	0	30	43	0	22
被用者家族	22	0	0	0	0	0	0	0	0	7	15	0	11
国保一般	69	0	0	0	0	0	0	0	0	21	48	0	2
国保退職本人	21	0	0	0	0	0	0	0	0	5	16	0	0
国保退職家族	5	0	0	0	0	0	0	0	0	1	4	0	0
後期高齢者	80	0	0	0	0	0	0	0	0	26	54	0	0
生活保護法	32	0	0	0	0	0	0	0	0	10	22	0	3
その他	9	0	0	0	0	0	0	0	0	2	7	0	1
不明	1	0	0	0	0	0	0	0	0	0	1	0	0
不明	49	17	13	6	6	0	4	3	4	0	32	16	0
被用者本人	11	5	4	2	2	0	1	1	1	0	6	5	0
被用者家族	3	0	0	0	0	0	0	0	0	0	3	6	0
国保一般	13	4	2	1	1	0	1	0	2	0	9	4	0
国保退職本人	3	1	1	0	0	0	1	0	0	0	2	0	0
国保退職家族	0	0	0	0	0	0	0	0	0	0	0	0	0
後期高齢者	17	5	5	3	3	0	0	2	0	0	12	0	0
生活保護法	2	2	1	0	0	0	1	0	1	0	0	0	0
その他	0	0	0	0	0	0	0	0	0	0	0	1	0
不明	0	0	0	0	0	0	0	0	0	0	0	0	0

年240 年末時登録者数一年末時総合患者分類コード、公費負担区分、保険の種類等別(広島市)その1

対象期間 : 平成20(2008)年
出力年月日 : 平成21(2009)年04月19日現在

	総数	活動性結核										不活動性結核	活動性不明	(別掲)潜在性結核感染症	
		総数	肺結核活動性							肺外結核活動性	治療中			観察中	
			総数	登録時			登録時 結核菌陽性	登録時 その他の 菌陰性・ その他	登録時 菌陰性・ その他						
				総数	初回治療	再治療									
県総数	487	139	107	63	55	8	22	22	32	102	246	48	39		
被用者本人	110	30	25	14	13	1	2	2	5	30	50	15	22		
被用者家族	29	4	3	2	2	0	0	1	1	7	18	20	11		
国保一般	114	36	28	16	15	1	9	3	8	21	57	11	2		
国保退職本人	27	4	3	1	1	0	2	0	1	5	18	0	0		
国保退職家族	5	0	0	0	0	0	0	0	0	1	4	0	0		
後期高齢者	143	48	35	25	19	6	4	6	13	26	69	1	0		
生活保護法	44	12	9	4	4	0	3	2	3	10	22	0	3		
その他	14	5	4	1	1	0	2	1	1	2	7	1	1		
不明	1	0	0	0	0	0	0	0	0	0	1	0	0		
37条の2	144	107	75	34	31	3	19	22	32	0	37	47	0		
被用者本人	30	23	18	7	6	1	2	9	5	0	7	15	0		
被用者家族	7	4	3	2	2	0	0	1	0	0	3	20	0		
国保一般	38	28	20	8	8	0	9	3	8	0	10	11	0		
国保退職本人	6	4	3	1	1	0	2	0	1	0	2	0	0		
国保退職家族	0	0	0	0	0	0	0	0	0	0	0	0	0		
後期高齢者	49	34	21	12	10	2	3	6	13	0	15	1	0		
生活保護法	11	11	8	3	3	0	3	2	3	0	0	0	0		
その他	3	3	2	1	1	0	0	1	1	0	0	0	0		
不明	0	0	0	0	0	0	0	0	0	0	0	0	0		
37条	30	30	30	28	24	5	1	0	0	0	0	0	0		
被用者本人	7	7	7	7	7	0	0	0	0	0	0	0	0		
被用者家族	0	0	0	0	0	0	0	0	0	0	0	0	0		
国保一般	8	8	8	8	7	1	0	0	0	0	0	0	0		
国保退職本人	0	0	0	0	0	0	0	0	0	0	0	0	0		
国保退職家族	0	0	0	0	0	0	0	0	0	0	0	0	0		
後期高齢者	14	14	14	13	9	4	1	0	0	0	0	0	0		
生活保護法	1	1	1	1	1	0	0	0	0	0	0	0	0		
その他	0	0	0	0	0	0	0	0	0	0	0	0	0		
不明	0	0	0	0	0	0	0	0	0	0	0	0	0		

年240 年末時登録者数一年末時総合患者分類コード、公費負担区分、保険の種類等別(広島市)その2

対象期間 : 平成20(2008)年
出力年月日 : 平成21(2009)年04月19日現在

	総数	活動性結核										不活動性結核	活動性不明	(別掲)潜在性結核感染症	
		総数	肺結核活動性							肺外結核活動性	治療中			観察中	
			総数	登録時			登録時 結核菌陽性	登録時 その他の 菌陰性・ その他	登録時 菌陰性・ その他						
				総数	初回治療	再治療									
不承認	2	2	2	0	0	0	2	0	0	0	0	0	0		
被用者本人	0	0	0	0	0	0	0	0	0	0	0	0	0		
被用者家族	0	0	0	0	0	0	0	0	0	0	0	0	0		
国保一般	0	0	0	0	0	0	0	0	0	0	0	0	0		
国保退職本人	0	0	0	0	0	0	0	0	0	0	0	0	0		
国保退職家族	0	0	0	0	0	0	0	0	0	0	0	0	0		
後期高齢者	0	0	0	0	0	0	0	0	0	0	0	0	0		
生活保護法	0	0	0	0	0	0	0	0	0	0	0	0	0		
その他	2	2	2	0	0	0	0	0	0	0	0	0	0		
不明	0	0	0	0	0	0	2	0	0	0	0	0	0		
その他適用なし	311	0	0	0	0	0	0	0	0	102	209	1	39		
被用者本人	73	0	0	0	0	0	0	0	0	30	43	0	22		
被用者家族	22	0	0	0	0	0	0	0	0	7	15	0	11		
国保一般	68	0	0	0	0	0	0	0	0	21	47	0	2		
国保退職本人	21	0	0	0	0	0	0	0	0	5	16	0	0		
国保退職家族	5	0	0	0	0	0	0	0	0	1	4	0	0		
後期高齢者	80	0	0	0	0	0	0	0	0	26	54	0	0		
生活保護法	32	0	0	0	0	0	0	0	0	10	22	0	3		
その他	9	0	0	0	0	0	0	0	0	2	7	1	1		
不明	1	0	0	0	0	0	0	0	0	0	1	0	0		

年241 年末時登録者数(2年以上登録の活動性肺結核で最近1年以内菌陽性)一年末時受療状況、性、年齢階級別(広島市)その1

対象期間 : 平成20(2008)年
出力年月日 : 平成21(2009)年04月19日現在

	総数	入院	外来 (他疾患入院)	外来 (通院)	治療なし	不明
果 総 数	1	1	0	0	0	0
男	0	0	0	0	0	0
女	1	1	0	0	0	0
0~4 歳	0	0	0	0	0	0
男	0	0	0	0	0	0
女	0	0	0	0	0	0
5~9	0	0	0	0	0	0
男	0	0	0	0	0	0
女	0	0	0	0	0	0
10~14	0	0	0	0	0	0
男	0	0	0	0	0	0
女	0	0	0	0	0	0
15~19	0	0	0	0	0	0
男	0	0	0	0	0	0
女	0	0	0	0	0	0
20~24	0	0	0	0	0	0
男	0	0	0	0	0	0
女	0	0	0	0	0	0
25~29	0	0	0	0	0	0
男	0	0	0	0	0	0
女	0	0	0	0	0	0
30~34	0	0	0	0	0	0
男	0	0	0	0	0	0
女	0	0	0	0	0	0
35~39	0	0	0	0	0	0
男	0	0	0	0	0	0
女	0	0	0	0	0	0
40~44	0	0	0	0	0	0
男	0	0	0	0	0	0
女	0	0	0	0	0	0
45~49	0	0	0	0	0	0
男	0	0	0	0	0	0
女	0	0	0	0	0	0

年241 年末時登録者数(2年以上登録の活動性肺結核で最近1年以内菌陽性)一年末時受療状況、性、年齢階級別(広島市)その2

対象期間 : 平成20(2008)年
出力年月日 : 平成21(2009)年04月19日現在

	総数	入院	外来 (他疾患入院)	外来 (通院)	治療なし	不明
50~54	0	0	0	0	0	0
男	0	0	0	0	0	0
女	0	0	0	0	0	0
55~59	0	0	0	0	0	0
男	0	0	0	0	0	0
女	0	0	0	0	0	0
60~64	0	0	0	0	0	0
男	0	0	0	0	0	0
女	0	0	0	0	0	0
65~69	0	0	0	0	0	0
男	0	0	0	0	0	0
女	0	0	0	0	0	0
70~74	0	0	0	0	0	0
男	0	0	0	0	0	0
女	0	0	0	0	0	0
75~79	0	0	0	0	0	0
男	0	0	0	0	0	0
女	0	0	0	0	0	0
80~84	0	0	0	0	0	0
男	0	0	0	0	0	0
女	0	0	0	0	0	0
85~89	0	0	0	0	0	0
男	0	0	0	0	0	0
女	0	0	0	0	0	0
90歳以上	1	1	0	0	0	0
男	0	0	0	0	0	0
女	1	1	0	0	0	0

年242 長期治療・長期入院・長期排菌・長期登録者の数一保健所別(広島市)

対象期間 : 平成20(2008)年
出力年月日 : 平成21(2009)年04月19日現在

	2年以上登録現在 なお要医療	2年以上登録現在 なお入院	2年以上登録1年 以内菌陽性肺結核	3年以上登録
県 総 数	2	2	1	104
広 島 市	2	2	1	104

年244 年内登録除外者数-登録時総合患者分類コード、登録期間、除外理由、保健所別(広島市)その1

対象期間 : 平成20(2008)年
出力年月日 : 平成21(2009)年04月19日現在

	活動性結核									(別掲) 潜在性結核感染症 治療中
	総数	肺結核活動性							肺外結核 活動性	
		総数	喀痰塗抹陽性		その他の 結核菌陽性	菌陰性・ その他				
			総数	初回治療			再治療			
県総数	130	107	66	62	4	29	12	23	5	
観察不要										
死亡(結核)	52	42	26	26	0	11	5	10	4	
死亡(結核外)	21	20	13	11	2	5	2	1	0	
転症・他(登録の撤回へ)	27	17	12	12	0	3	2	10	0	
転出	18	18	12	10	2	3	2	0	0	
登録中の再登録	8	7	2	2	0	5	3	0	0	
他の理由	3	2	0	0	0	2	0	1	1	
1年未満前登録	1	1	1	1	0	0	0	0	0	
1年未満前登録	44	39	23	20	3	11	5	5	0	
観察不要										
死亡(結核)	0	0	0	0	0	0	0	0	0	
死亡(結核外)	16	15	8	7	1	5	2	1	0	
転症・他(登録の撤回へ)	10	6	3	3	0	2	1	4	0	
転出	16	16	11	9	2	3	2	0	0	
登録中の再登録	2	2	1	1	0	1	0	0	0	
他の理由	0	0	0	0	0	0	0	0	0	
1年以上2年未満前登録	0	0	0	0	0	0	0	0	0	
1年以上2年未満前登録	15	10	7	7	0	2	1	5	2	
観察不要										
死亡(結核)	2	1	0	0	0	0	1	1	1	
死亡(結核外)	3	3	3	3	0	0	0	0	0	
転症・他(登録の撤回へ)	5	2	2	2	0	0	0	3	0	
転出	1	1	1	1	0	0	0	0	0	
登録中の再登録	3	2	1	1	0	1	0	1	0	
他の理由	1	1	0	0	0	1	0	0	1	
2年以上3年未満前登録	0	0	0	0	0	0	0	0	0	
2年以上3年未満前登録	17	11	3	3	0	4	4	6	2	
観察不要										
死亡(結核)	6	2	0	0	0	0	2	4	2	
死亡(結核外)	0	0	0	0	0	0	0	0	0	
転症・他(登録の撤回へ)	6	5	3	3	0	1	1	1	0	
転出	1	1	0	0	0	0	1	0	0	
登録中の再登録	2	2	0	0	0	2	0	0	0	
他の理由	2	1	0	0	0	1	0	1	0	
0	0	0	0	0	0	0	0	0	0	

年244 年内登録除外者数-登録時総合患者分類コード、登録期間、除外理由、保健所別(広島市)その2

対象期間 : 平成20(2008)年
出力年月日 : 平成21(2009)年04月19日現在

	活動性結核									(別掲) 潜在性結核感染症 治療中
	総数	肺結核活動性							肺外結核 活動性	
		総数	喀痰塗抹陽性		その他の 結核菌陽性	菌陰性・ その他				
			総数	初回治療			再治療			
3年以上5年未満前登録	45	41	27	26	1	12	2	4	1	
観察不要										
死亡(結核)	36	33	20	20	0	11	2	3	1	
死亡(結核外)	2	2	2	1	1	0	0	0	0	
転症・他(登録の撤回へ)	6	4	4	4	0	0	0	1	0	
転出	0	0	0	0	0	0	0	0	0	
登録中の再登録	1	1	0	0	0	0	0	0	0	
他の理由	0	0	0	0	0	1	0	0	0	
5年以上前登録	1	1	1	1	0	0	0	0	0	
5年以上前登録	9	6	6	6	0	0	0	3	0	
観察不要										
死亡(結核)	8	6	6	6	0	0	0	2	0	
死亡(結核外)	0	0	0	0	0	0	0	0	0	
転症・他(登録の撤回へ)	1	0	0	0	0	0	0	1	0	
転出	0	0	0	0	0	0	0	0	0	
登録中の再登録	0	0	0	0	0	0	0	0	0	
他の理由	0	0	0	0	0	0	0	0	0	

年244 年内登録除外者数一登録時総合患者分類コード、登録期間、除外理由、保健所別(広島市)その3

対象期間 : 平成20(2008)年
出力年月日 : 平成21(2009)年04月19日現在

	活動性結核									(別掲) 潜在性結核感染症 治療中
	総数	肺結核活動性						肺外結核 活動性		
		総数	喀痰塗抹陽性 総数	初回治療	再治療	その他の 結核菌陽性	菌陰性・ その他			
広島市	130	107	66	62	4	29	12	23	5	
観察不要	52	42	26	26	0	11	5	10	4	
死亡(結核)	21	20	13	11	2	5	2	1	0	
死亡(結核外)	27	17	12	12	0	3	2	10	0	
転症・他(登録の撤回へ)	18	18	12	10	2	3	3	0	0	
転出	8	7	2	2	0	5	0	1	0	
登録中の再登録	3	2	0	0	0	2	0	1	0	
他の理由	1	1	0	1	0	0	0	0	0	
1年未満前登録	44	39	23	20	3	11	5	5	0	
観察不要	0	0	0	0	0	0	0	0	0	
死亡(結核)	16	15	8	7	1	5	2	1	0	
死亡(結核外)	10	6	3	3	0	2	1	4	0	
転症・他(登録の撤回へ)	16	16	11	9	2	3	2	0	0	
転出	2	2	1	1	0	1	0	0	0	
登録中の再登録	0	0	0	0	0	0	0	0	0	
他の理由	0	0	0	0	0	0	0	0	0	
1年以上2年未満前登録	15	10	7	7	0	2	1	5	2	
観察不要	2	1	0	0	0	0	0	1	1	
死亡(結核)	3	3	3	3	0	0	0	0	0	
死亡(結核外)	5	2	2	2	0	0	0	0	0	
転症・他(登録の撤回へ)	1	1	1	1	0	0	0	3	0	
転出	3	2	1	1	0	0	0	0	0	
登録中の再登録	1	1	0	0	0	1	0	1	1	
他の理由	0	0	0	0	0	0	0	0	0	
2年以上3年未満前登録	17	11	3	3	0	4	4	6	2	
観察不要	6	2	0	0	0	0	2	4	2	
死亡(結核)	0	0	0	0	0	0	0	0	0	
死亡(結核外)	6	5	3	3	0	1	1	1	0	
転症・他(登録の撤回へ)	1	1	0	0	0	0	1	0	0	
転出	2	2	0	0	0	2	0	0	0	
登録中の再登録	2	1	0	0	0	1	0	1	0	
他の理由	0	0	0	0	0	0	0	0	0	

年244 年内登録除外者数一登録時総合患者分類コード、登録期間、除外理由、保健所別(広島市)その4

対象期間 : 平成20(2008)年
出力年月日 : 平成21(2009)年04月19日現在

	活動性結核									(別掲) 潜在性結核感染症 治療中
	総数	肺結核活動性						肺外結核 活動性		
		総数	喀痰塗抹陽性 総数	初回治療	再治療	その他の 結核菌陽性	菌陰性・ その他			
3年以上5年未満前登録	45	41	27	26	1	12	2	4	1	
観察不要	36	33	20	20	0	11	2	3	1	
死亡(結核)	2	2	2	1	1	0	0	0	0	
死亡(結核外)	5	4	4	4	0	0	0	1	0	
転症・他(登録の撤回へ)	0	0	0	0	0	0	0	0	0	
転出	1	1	0	0	0	1	0	0	0	
登録中の再登録	0	0	0	0	0	0	0	0	0	
他の理由	1	1	1	1	0	0	0	0	0	
5年以上前登録	9	6	6	6	0	0	0	3	0	
観察不要	8	6	6	6	0	0	0	2	0	
死亡(結核)	0	0	0	0	0	0	0	0	0	
死亡(結核外)	1	0	0	0	0	0	0	1	0	
転症・他(登録の撤回へ)	0	0	0	0	0	0	0	0	0	
転出	0	0	0	0	0	0	0	0	0	
登録中の再登録	0	0	0	0	0	0	0	0	0	
他の理由	0	0	0	0	0	0	0	0	0	

対象期間 : 平成19(2007)年
出力年月日 : 平成21(2009)年04月19日現在

	肺 結 核 活 動 性					
	総 数	喀 痰 塗 抹 陽 性			その他の 結核菌陽性	菌陰性・ その他
		総 数	初回治療	再 治 療		
前年新登録患者数						
県総数(対象者総数)	123	74	71	3	25	24
治療 (%)	10 8.1%	9 12.2%	9 12.7%	0 0.0%	1 4.0%	0 0.0%
治療完了 (%)	42 34.1	22 29.7	22 31.0	0 0.0	10 40.0	10 41.7
死亡 (%)	22 17.9	19 25.7	18 25.4	1 33.3	1 4.0	2 8.3
治療失敗 (%)	3 2.4	2 2.7	1 1.4	1 33.3	0 0.0	1 4.2
脱落中断 (%)	16 13.0	5 6.8	5 7.0	0 0.0	6 24.0	5 20.8
転出 (%)	0 0.0	0 0.0	0 0.0	0 0.0	0 0.0	0 0.0
12か月を超える治療 (%)	4 3.3	2 2.7	2 2.8	0 0.0	0 0.0	2 8.3
判定不能 (%)	26 21.1	15 20.3	14 19.7	1 33.3	7 28.0	4 16.7
広島市(対象者総数)						
治療 (%)	10 8.1%	9 12.2%	9 12.7%	0 0.0%	1 4.0%	0 0.0%
治療完了 (%)	42 34.1	22 29.7	22 31.0	0 0.0	10 40.0	10 41.7
死亡 (%)	22 17.9	19 25.7	18 25.4	1 33.3	1 4.0	2 8.3
治療失敗 (%)	3 2.4	2 2.7	1 1.4	1 33.3	0 0.0	1 4.2
脱落中断 (%)	16 13.0	5 6.8	5 7.0	0 0.0	6 24.0	5 20.8
転出 (%)	0 0.0	0 0.0	0 0.0	0 0.0	0 0.0	0 0.0
12か月を超える治療 (%)	4 3.3	2 2.7	2 2.8	0 0.0	0 0.0	2 8.3
判定不能 (%)	26 21.1	15 20.3	14 19.7	1 33.3	7 28.0	4 16.7

資料2 結核管理図 Administrative table

(資料提供 : (財)結核予防会結核研究所)

結核管理図とその使い方	1
指定都市含む47都道府県版 広島県	3
指定都市別掲60都道府県市版 広島県	4
広島市	5
保健所一全国比較版 広島地域	6
呉地域	7
芸北地域	8
東広島地域	9
尾三地域	10
福山地域	11
備北地域	12
広島市	13
呉市	14
福山市	15
保健所一県内比較版 広島地域	16
呉地域	17
芸北地域	18
東広島地域	19
尾三地域	20
福山地域	21
備北地域	22
広島市	23
呉市	24
福山市	25
保健所一県市内比較一指定都市別掲版 広島地域	26
呉地域	27
芸北地域	28
東広島地域	29
尾三地域	30
福山地域	31
備北地域	32
呉市	33
福山市	34

“結核管理図”とその使い方

■はじめに

今年の結核管理図より指標値の見直しを行った。これは平成19年から結核登録者情報調査年報値が結核登録者情報システムにより集計され、新たな結核疫学情報が入手されることとなったこと、従来の結核管理図指標値のなかには最近の状況では疫学的意味に乏しいものがあること、およびなるべく少ない指標値によるわかりやすい結核管理図を目指すこと、がその主な理由である。

■新しい結核管理図指標値の変更点

新しい結核管理図ではこれまでの36個の指標値から29個の指標値へと整理を行った。これまでの管理図指標値から除かれた指標値には、他の類似の指標値があるもの（菌陽性肺結核罹患率、新登録肺結核中喀痰塗抹陽性割合）、該当する割合が低くすでに疫学的意味が乏しいもの（年末活動性肺結核中H単独処方割合、年末活動性肺結核中医療なし割合）、都道府県単位でも指標値の対象数が少なくなり指標値の信頼性が低下したもの（新登録肺結核再治療中菌陽性割合）、指標値の意味解釈が難しいことや都道府県間の変動が小さいことなどから管理図簡明化のために除いたもの（新登録肺結核中医療機関受診発見割合、新登録肺結核菌陽性中登録時入院割合など）がある。さらに採用した指標値においても最近の結核疫学状況や国際比較に対応するため改良を加えたもの（新登録中60歳以上割合から65歳以上割合に変更、新登録喀痰塗抹陽性肺結核初回治療中Z含む4剤の処方割合から新登録全結核80歳未満中Zを含む4剤治療割合に変更）、新システムより新たに入手される項目に変更したもの（これまで疫学統計の有病期間推定式により算出していた平均肺結核入院期間、平均全結核治療期間を前年登録肺結核退院者入院期間中央値、前年登録全結核治療完遂治療継続者治療期間中央値に変更）がある。有病率に関しては結核登録者情報システムによる指標（年末時活動性結核登録率）と国際的に用いられている指標との間に意味的な違いがあることから都道府県比較による結核管理図指標値からは除いた。また、コホート法による治療成績については治療成功から判定不能まで結果の全区分について値を示すこととした。

■管理図概略

都道府県別の結核管理図では付2に示した29個の指標値が用いられる。付2には各指標値に対する平均値および標準偏差を示しているがこの平均値はあくまでも47都道府県の値の単純平均であるので、付3の「全国値」とは数値が異なる。

管理図のもとになる「基準化偏差値」は、

$(\text{都道府県指標値} - \text{平均値}) / \text{標準偏差値}$

で求められ、各都道府県の値が平均からどれくらい離れているかを値のばらつきを調整したうえで示す指標となっている。

管理図では、指標値が全国と比較して好ましくない方向に偏る場合に、グラフの棒の向きを右とするように決めている。まん延状況などの指標値はその値が大きいほど好ましくないといえるが、指標値によっては値が大きいほど好ましいと考えられるものがある。そこで(10)、(11)、(14)、(15)、(19)、(25)、(26)、(27)の指標については、管理図グラフの棒の方向は基準化偏差値の符号とは逆になるように変更している。なお(6)の指標に関しては上のような一般的な良否の価値づけは難しいため、単に値の大きいものを右に配置しているが、値の大きいものを右にしている指標値でも(4)の指標のように積極的な結核対策活動により値が大きくなる場合もある。このような二通りの解釈はほぼすべての指標にあてはまるので、管理図は他の指標値も参照しながら総合的に解釈することが重要である。

■まん延状況、潜在性結核感染症、患者背景

(1)～(3)の指標値は結核のまん延状況を示す指標で、すべて人口10万対の率である。(4)は潜在性結核感染症治療対象者届出数の全年齢人口10万対の率である。(5)～(6)は新登録結核患者の背景に関する指標で(5)は外国籍患者割合、(6)は高齢者の患者割合を示す指標である。

■患者発見

(7)～(9)は発見の遅れに関する指標で、新登録肺結核有症状者について、(7)はそのうち発病から初診までの期間が2カ月以上の者の割合、(8)は初診から診断までの期間が1カ月以上の者の割合、(9)は(7)と(8)

の合計期間に相当するが、発病から診断までの期間が3カ月以上の者の割合である。なおこれらの指標値については遅れの期間が不明の者については分母から除外してある。(10)、(11)は接触者健診に関する指標値で、(10)は新登録肺結核中接触者健診によって発見された割合、(11)は前年成績となるが新登録患者1人当たりの接触者健診実施数である。

■診 断

(12)~(14)は診断の内容・精度に関する指標である。(12)の新登録中肺外結核割合はこれまでの管理図では肺外結核として独立して指標値分類をしていたが、最も高い割合と最も低い割合の都道府県では約3倍のひらきがあることから今年から診断の指標値としての分類とした。(13)は新登録肺結核中再治療者の割合であるが、総合患者分類では治療歴が不明の場合は初回治療として取り扱われることに注意する必要がある。(14)は新登録肺結核中菌陽性の者の割合で菌所見を重視した診断が行われている程度を示す。

■治 療

(15)~(24)は治療に関する指標であるが、内容に応じて(15)~(16)、(17)~(18)、(19)~(24)の3群に分けている。(15)は新登録全結核80歳未満中登録時にPZAを含む4剤の標準化学療法を受けた者の割合であり、標準化学療法の普及の程度をみる指標となりうる。(16)は前年新登録肺結核患者で登録時入院であった者のうち登録翌年末までに退院した者の退院までの期間の中央値(ちょうど半数の者が退院した期間)である。(17)~(18)は治療期間を示す指標値で、(17)は前年新登録全結核患者で登録時入院または外来治療であった者のうち登録翌年末までに治療完遂した者および治療継続中の者の治療期間中央値である。(18)は年末現在活動性結核患者のうち2年以上治療している者の割合であり長期治療をみる指標である。(19)~(24)はコホート法による治療成績を示す指標であり、前年新登録喀痰塗抹陽性肺結核初回治療者を対象としたもの

である。

■情報管理、その他

(25)~(28)は結核登録者情報システムにおける患者情報管理に関連する指標である。(25)は肺結核有症状に対する前述(9)の発見の遅れに関する指標値の計算で発病から診断までの期間が把握されている割合である。診断時期が特殊な状況下で不明な場合は便宜的に登録時期を診断時期として計算を行うので、これが未把握ということは発病の時期が不明を指すことになる。(26)は新登録肺結核患者の登録時培養検査結果把握の割合である。未把握には、検査中、検査未実施、不明を含むが、圧倒的に検査中の者が多い。(27)は新登録肺結核患者で登録時培養検査結果が陽性であった者のうち薬剤感受性結果の把握割合である。(28)は年末総登録者のうち病状不明(1年間に病状に関する情報が一度もなし)の者の割合である。

(29)は年末現在活動性全結核患者のうち生活保護を受けている者の割合である。

人口規模の小さい保健所では、結核管理図指標値が年によって大きく変動することがあります。特に人口15万人以下の保健所は注意し、指標値から疫学的な傾向をみる場合には少なくとも3年分を比較し検討されることを勧めます。

* * *

保健所別の結核管理図は結核予防会結核研究所で作成しており、公文書で依頼をいただければ作図(Excelでの提供も可能)してお送りいたします。

■あて先

結核予防会結核研究所
〒204-8533
東京都清瀬市松山3-1-24
TEL 042-493-5711 (代表)
メールアドレス tbsur@jata.or.jp

結核管理図

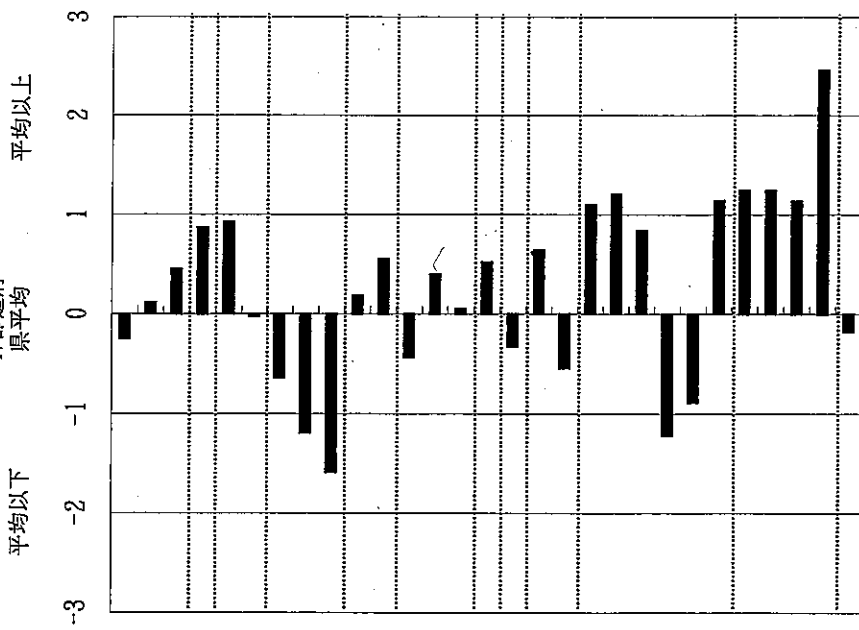
平成20年

指定都市を含む47都道府県版

34

広島県

項目	値	単位	指標値	47都道府県 県平均	基準化 偏差	順位
人口	2,868,756					
新登録者数	475					
罹患率(10万対)	16.6	10万対	16.56	17.69	-0.25	29 / 47
年末活動性結核者数	411	10万対	7.18	6.96	0.12	21 / 47
有病率(10万対)	14.3	10万対	1.90	1.66	0.45	17 / 47
年末総登録数	1,180	10万対	5.23	3.30	0.87	8 / 47
蔓延状況		%	5.68	3.51	0.93	9 / 47
1 全結核罹患率		%	63.79	64.02	-0.03	29 / 47
2 喀痰塗抹陽性肺結核罹患率		%	13.04	16.28	-0.64	35 / 47
3 結核死亡率		%	13.08	19.76	-1.19	39 / 47
4 潜在性結核感染症治療対象者届出率		%	7.38	16.16	-1.59	43 / 47
5 新登録中外国籍割合		%	3.23	3.63	-0.19	19 / 47
6 新登録中65歳以上割合		%	2.30	2.89	-0.56	30 / 47
7 発病～初診2か月以上割合		%	21.68	23.69	-0.43	28 / 47
8 初診～診断1か月以上割合		%	9.14	8.06	0.40	18 / 47
9 発病～診断3か月以上割合		%	83.33	83.60	-0.05	21 / 47
10 新肺結核中接触者健診発見割合		%	68.67	73.24	-0.52	36 / 47
11 新登録患者1名あたり接触者健診実施数		延人数	63.00	67.24	-0.32	29 / 47
12 新登録中肺外結核割合		%	282.00	267.21	0.65	8 / 47
13 新肺結核中再治療割合		%	1.70	2.60	-0.54	33 / 47
14 新肺結核中菌陽性割合		%	34.67	44.54	-1.10	40 / 47
15 新全結核80歳未満中7を含む4割処方割合		%	25.63	20.35	1.21	8 / 47
16 前年登録肺結核退院者入院期間中央値		日	10.55	7.07	0.84	9 / 47
17 前年全結核治療完了継続者治療期間中央値		日	0.50	2.63	-1.22	41 / 47
18 前年活動性全結核中2年以上治療割合		%	8.04	12.21	-0.89	39 / 47
19 肺喀痰陽性初回コホート治療成功割合		%	20.60	13.20	1.14	7 / 47
20 肺喀痰陽性初回コホート死亡割合		%	43.73	65.95	-1.25	42 / 47
21 肺喀痰陽性初回コホート失敗脱落割合		%	38.44	61.59	-1.24	44 / 47
22 肺喀痰陽性初回コホート転出割合		%	9.92	35.21	-1.14	43 / 47
23 肺喀痰陽性初回コホート12か月超治療割合		%	38.56	15.70	2.46	2 / 47
24 肺喀痰陽性初回コホート判定不能割合		%	4.38	5.00	-0.18	22 / 47
25 新肺有症状中発見遅れ期間把握割合		%				
26 新肺結核中培養等検査結果把握割合		%				
27 新肺培養陽性中薬剤感受性結果把握割合		%				
28 年末総登録中病状不明割合		%				
29 年末活動性全結核中生活保護割合		%				
その他						



3. 結核死亡率は人口動態による。
 11. この指標値は前年の成績であり、接触者検診実施数は地域保健・老人保健事業報告の定期外患者家族検診実施数より抜粋した。
 16. 前年の新登録肺結核患者で登録時入院または外来の患者が対象である。
 17. 前年の新登録患者で登録時入院または外来の患者が対象である。
 19～24. 前年の新登録喀痰塗抹陽性肺結核初回治療患者が対象である。

グラフと偏差の符号が逆：
 指標値番号：10, 11, 14, 15, 19, 25, 26, 27
 順位は指標値
 による降順位

結核管理図

平成20年

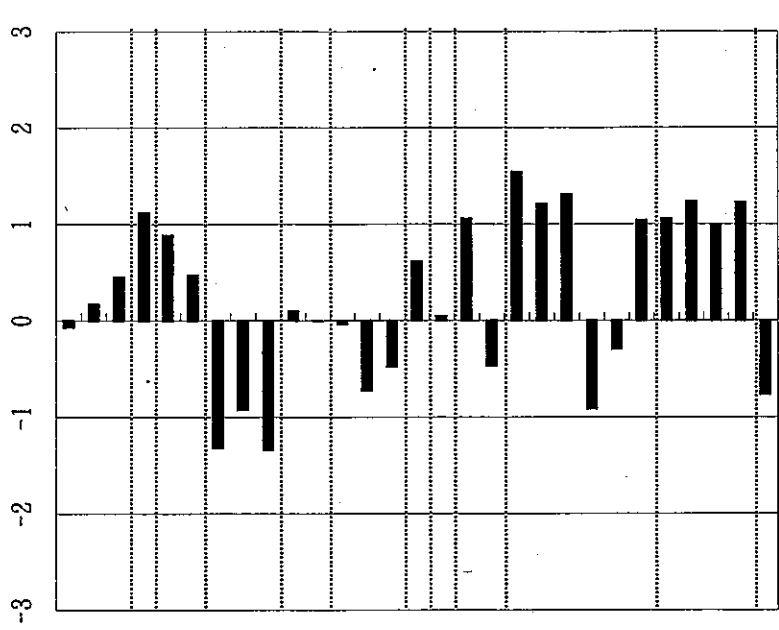
広島県

34

人口	1,702,209
新登録者数	308
罹患率(10万対)	18.1
年末活動性結核者数	272
有病率(10万対)	16.0
年末総登録数	693

蔓延状況

項目	単位	指標値	64都道府府 県市平均	基準化 偏差
1 全結核罹患率	10万対	18.09	18.49	-0.06
2 喀痰塗抹陽性肺結核罹患率	10万対	7.75	7.31	0.17
3 結核死亡率	10万対	1.98	1.69	0.45
4 潜在性結核感染症治療対象者届出率	10万対	5.93	3.47	1.12
5 新登録中外国籍割合	%	5.84	3.63	0.88
6 新登録中65歳以上割合	%	66.56	61.92	0.47
7 発病～初診2か月以上割合	%	8.70	16.76	-1.31
8 初診～診断1か月以上割合	%	14.02	20.36	-0.92
9 発病～診断3か月以上割合	%	8.11	16.17	-1.34
10 新肺結核中接触者接触発症割合	%	3.36	3.56	-0.10
11 新登録患者1名あたり接触者接触発症割合	延人数	2.77	2.76	0.00
12 新登録中肺外結核割合	%	22.73	22.89	-0.03
13 新肺結核中再治療割合	%	5.88	8.18	-0.72
14 新肺結核中菌陰性割合	%	85.29	82.88	0.48
15 新全結核80歳未満中7割以下初発割合	%	68.02	73.38	-0.61
16 前年登録肺結核退院者入院期間中央値	日	67.00	66.31	0.05
17 前年全結核治療完了継続者治療期間中央値	日	295.00	288.62	1.05
18 年末活動性全結核中2年以上治療割合	%	1.84	2.65	-0.46
19 肺喀痰陽性初回コホート死亡率割合	%	29.69	44.84	-1.54
20 肺喀痰陽性初回コホート死亡割合	%	25.78	19.95	1.20
21 肺喀痰陽性初回コホート失敗脱落割合	%	11.72	6.44	1.31
22 肺喀痰陽性初回コホート転出割合	%	0.78	2.74	-0.91
23 肺喀痰陽性初回コホート12か月超治療割合	%	10.94	12.40	-0.29
24 肺喀痰陽性初回コホート判定不能割合	%	21.09	13.63	1.04
25 新肺有症状中発見遅れ期間把握割合	%	41.57	64.86	-1.05
26 新肺結核中培養等検査結果把握割合	%	38.24	62.48	-1.23
27 新肺培養陽性中薬剤感受性結果把握割合	%	11.54	35.99	-0.99
28 年末総登録中病状不明割合	%	30.16	15.98	1.22
29 年末活動性全結核中生活動性割合	%	2.21	5.81	-0.76



3. 結核死亡率は人口動態による。
 11. この指標値は前年の成績であり、接触者検診実施数は地域保健・老人保健事業報告の定期外患者家族検診実施数より抜粋した。
 16. 前年の新登録肺結核患者で登録時入院患者が対象である。
 17. 前年の新登録患者で登録時入院または外来の患者が対象である。
 19～24. 前年の新登録喀痰塗抹陽性肺結核初回治療患者が対象である。

グラフと偏差の符号が逆：
 指標値番号：10, 11, 14, 15, 19, 25, 26, 27
 順位は指標値 による降順位

結核管理図

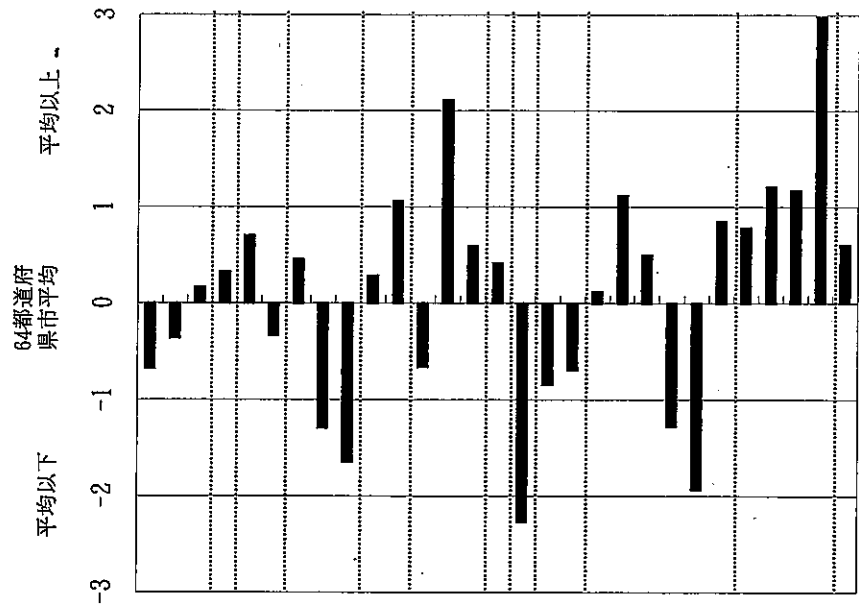
平成20年

広島市

M15

人口	1,166,547
新登録者数	167
罹患率(10万対)	14.3
年末活動性結核者数	139
有病率(10万対)	11.9
年末総登録数	487

項目	単位	指標値	64都道府 県市平均	基準化 偏差
蔓延状況				
1 全結核罹患率	10万対	14.32	18.49	-0.67
2 略痰塗抹陽性肺結核罹患率	10万対	6.34	7.31	-0.36
3 結核死亡率	10万対	1.80	1.69	0.17
4 潜在性結核感染症患者届出率	10万対	4.20	3.47	0.33
5 新登録中外国籍割合	%	5.39	3.63	0.70
6 新登録中65歳以上割合	%	58.88	61.92	-0.33
7 発病～初診2か月以上割合	%	18.57	16.76	0.46
8 初診～診断1か月以上割合	%	11.46	20.36	-1.29
9 発病～診断3か月以上割合	%	6.25	16.17	-1.64
10 新登録結核中接触者健診発見割合	%	2.99	3.56	-0.29
11 新登録患者1名あたり接触者健診実施数	延人数	1.49	2.76	-1.05
12 新登録中肺外結核割合	%	19.76	22.89	-0.66
13 新肺結核中再治療割合	%	14.93	8.18	2.11
14 新肺結核中菌陽性割合	%	79.85	82.88	-0.60
15 新全結核80歳未満中含む4割処方割合	%	69.75	73.38	-0.42
16 前年登録肺結核退院者入院期間中央値	日	33.00	66.31	-2.27
17 前年全結核治療完了継続者治療期間中央値	日	247.50	268.62	-0.84
18 年末活動性全結核中2年以上治療割合	%	1.44	2.65	-0.69
19 肺略痰陽性初回コホート治療成功割合	%	43.66	44.84	-0.12
20 肺略痰陽性初回コホート死亡割合	%	25.35	19.95	1.11
21 肺略痰陽性初回コホート失敗脱落割合	%	8.45	6.44	0.50
22 肺略痰陽性初回コホート転出割合	%	0.00	2.74	-1.27
23 肺略痰陽性初回コホート12か月超治療割合	%	2.82	12.40	-1.93
24 肺略痰陽性初回コホート判定不能割合	%	19.72	13.63	0.85
25 新肺結核中発見遅れ期間把握割合	%	47.52	64.86	-0.78
26 新肺結核中培養等検査結果把握割合	%	38.81	62.48	-1.20
27 新肺培養陽性中薬剤感受性結果把握割合	%	6.98	35.99	-1.17
28 年末総登録中病状不明割合	%	50.51	15.98	2.98
29 年末活動性全結核中生活保護割合	%	8.63	5.81	0.60



3. 結核死亡率は人口動態による。
 11. この指標値は前年の成績であり、接触者検診実施数は地域保健・老人保健事業報告の定期外患者家族検診実施数より抜粋した。
 16. 前年の新登録肺結核患者で登録時入院患者が対象である。
 17. 前年の新登録患者で登録時入院または外来の患者が対象である。
 19～24. 前年の新登録略痰塗抹陽性肺結核初回治療患者が対象である。

グラフと偏差の符号が逆：
 指標値番号：10, 11, 14, 15, 19, 25, 26, 27
 順位は指標値
 による降順位

結核管理図

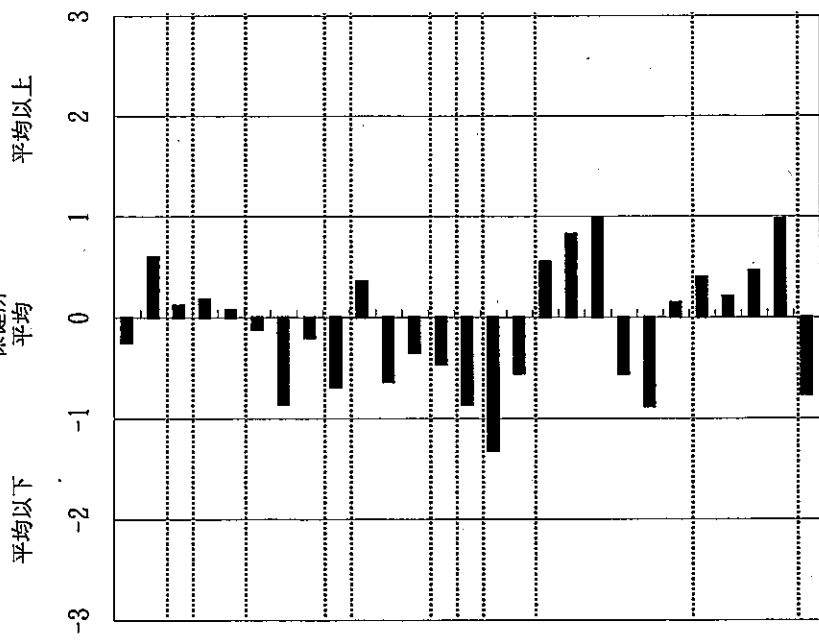
平成20年

3473広島県広島地域

保健所

保健所一全国比較版

項目	単位	指標値	全国 保健所 平均	標準化 偏差
人口		262,584	18,85	-0.24
新登録者数		44	7.50	0.60
罹患率(10万対)		16.8	3.34	0.12
年末活動性結核者数		35	3.61	0.18
有病率(10万対)		13.3		
年末総登録数		105		
蔓延状況				
1 全結核罹患率	10万対	16.76		
2 喀痰塗抹陽性肺結核罹患率	10万対	9.90		
3 潜在性結核感染症治療対象者届出率	10万対	3.81		
4 新登録中外国籍割合	%	4.55		
5 新登録中65歳以上割合	%	63.64		
6 発病～初診2か月以上割合	%	14.29		
7 初診～診断3か月以上割合	%	7.69		
8 発病～診断3か月以上割合	%	12.50		
9 新肺結核中接触者罹患割合	%	6.25		
10 新登録中肺外結核割合	%	27.27		
11 新肺結核中再治療割合	%	3.13		
12 新肺結核中菌陽性割合	%	87.50		
13 新全結核80歳未満中7割心4割処方割合	%	80.00		
14 前年登録肺結核退院者入院期間中央値	日	44.50		
15 前年全結核治療完了継続者治療期間中央値	日	200.00		
16 年末活動性全結核中2年以上治療割合	%	0.00		
17 肺喀塗陽性初回コホート治療成功割合	%	31.25		
18 肺喀塗陽性初回コホート死亡割合	%	31.25		
19 肺喀塗陽性初回コホート失敗脱落割合	%	18.75		
20 肺喀塗陽性初回コホート転出割合	%	0.00		
21 肺喀塗陽性初回コホート12か月超治療割合	%	0.00		
22 肺喀塗陽性初回コホート判定不能割合	%	18.75		
23 新肺有症状中発見遅れ期間把握割合	%	55.17		
24 新肺結核中培養等検査結果把握割合	%	56.25		
25 新肺培養陽性中薬剤感受性結果把握割合	%	16.67		
26 年末総登録中病状不明割合	%	30.48		
27 年末活動性全結核中生活保護割合	%	0.00		
情報管理				
28 新肺有症状中発見遅れ期間把握割合	%	55.17		
29 新肺結核中培養等検査結果把握割合	%	56.25		
30 新肺培養陽性中薬剤感受性結果把握割合	%	16.67		
31 年末総登録中病状不明割合	%	30.48		
32 年末活動性全結核中生活保護割合	%	0.00		



グラフと偏差の符号が逆：
指標値番号：9, 12, 13, 17, 23, 24, 25

順位は指標値
による降順位

- 14. 前年の新登録肺結核患者で登録時入院患者が対象である。
- 15. 前年の新登録患者で登録時入院または外来の患者が対象である。
- 17～22. 前年の新登録喀痰塗抹陽性肺結核初回治療患者が対象である。

保健所一全国比較版

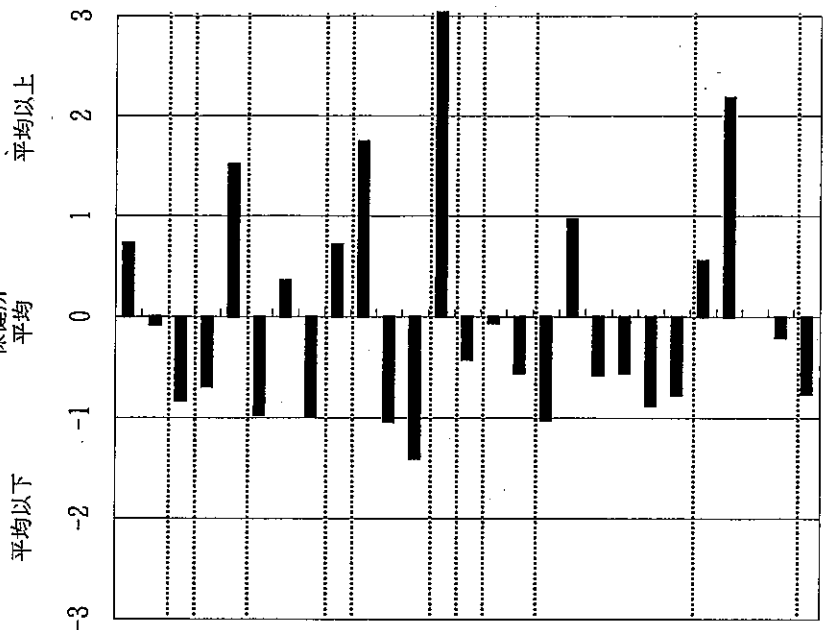
結核管理図 平成20年

3474広島県呉地域 保健所

人口 27,877

新登録者数	7
罹患率(10万対)	25.1
年末活動性結核者数	3
有病率(10万対)	10.8
年末総登録数	9

項目	単位	指標値	全国 保健所 平均	標準化 偏差	順位
蔓延状況					
1 全結核罹患率	10万対	25.11	18.85	0.73	79 / 517
2 喀痰塗抹陽性肺結核罹患率	10万対	7.17	7.50	-0.08	234 / 517
3 潜在性結核感染症治療対象者居出率	10万対	0.00	3.34	-0.83	412 / 517
患者背景					
4 新登録中外国籍割合	%	0.00	3.61	-0.69	286 / 516
5 新登録中65歳以上割合	%	85.71	62.57	1.51	32 / 516
患者発見 発見の遅れ					
6 発病～初診2か月以上割合	%	0.00	16.24	-0.97	351 / 496
7 初診～診断1か月以上割合	%	25.00	19.88	0.36	146 / 511
8 発病～診断3か月以上割合	%	0.00	15.62	-1.00	355 / 498
診断					
9 新肺結核中接触者健診発見割合	%	0.00	3.19	-0.72	272 / 515
10 新登録中肺外結核割合	%	42.86	23.35	1.74	26 / 516
11 新肺結核中再治療割合	%	0.00	8.08	-1.04	383 / 515
12 新肺結核中菌陽性割合	%	100.00	83.32	1.40	1 / 515
治療					
13 新全結核80歳未満中2か月4剤処方割合	%	0.00	71.39	-3.87	508 / 513
入院期間					
14 前年登録肺結核退院者入院期間中央値	日	57.50	69.77	-0.42	327 / 504
治療期間					
15 前年全結核治療完了継続者治療期間中央値	日	262.50	265.43	-0.06	299 / 493
治療成績					
16 年末活動性全結核中2年以上治療割合	%	0.00	2.50	-0.55	225 / 513
17 肺略塗陽性初回コホート治療成功割合	%	66.67	43.58	1.02	52 / 509
18 肺略塗陽性初回コホート死亡割合	%	33.33	19.12	0.97	64 / 509
19 肺略塗陽性初回コホート失敗脱落割合	%	0.00	6.93	-0.58	260 / 509
20 肺略塗陽性初回コホート転出割合	%	0.00	2.57	-0.56	171 / 509
21 肺略塗陽性初回コホート12か月超治療割合	%	0.00	11.98	-0.88	349 / 509
22 肺略塗陽性初回コホート判定不能割合	%	0.00	15.83	-0.77	352 / 509
情報管理					
23 新肺有症状中発見遅れ期間把握割合	%	50.00	67.72	-0.56	359 / 514
24 新肺結核中培養検査結果把握割合	%	0.00	62.13	-2.18	505 / 515
25 新肺培養陽性薬剤感受性結果把握割合	%	0.00	31.96	-0.21	500 / 517
その他					
26 年末総登録中療状不明割合	%	11.11	14.49	-0.21	204 / 517
27 年末活動性全結核中生活保護割合	%	0.00	4.83	-0.76	297 / 513



グラフと偏差の符号が逆：
指標値番号：9, 12, 13, 17, 23, 24, 25

14. 前年の新登録肺結核患者で登録時入院患者が対象である。
15. 前年の新登録患者で登録時入院または外来の患者が対象である。
17～22. 前年の新登録喀痰塗抹陽性肺結核初回治療患者が対象である。

結核管理図

平成20年

3471広島県芸北地域

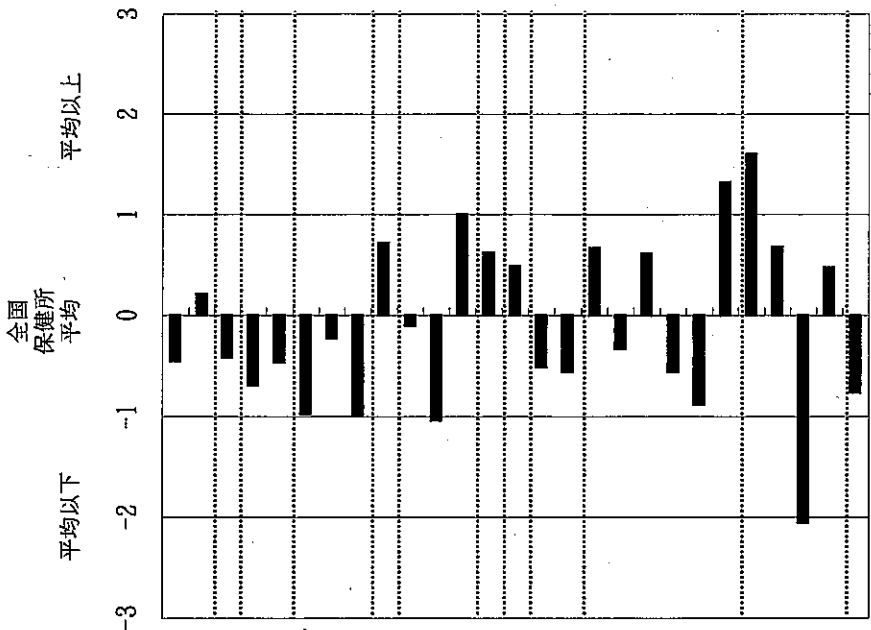
保健所

人口 59,987

新登録者数 9
罹患率(10万対) 15.0
年末活動性結核者数 6
有病率(10万対) 10.0
年末総登録数 18

項目	単位	指標値	全国 保健所 平均	基準化 偏差
蔓延状況				
1 全結核罹患率	10万対	15.00	18.85	-0.45
2 喀痰塗抹陽性肺結核罹患率	10万対	8.33	7.50	0.21
3 潜在性結核感染症治療対象者届出率	10万対	1.67	3.34	-0.42
4 新登録中外国籍割合	%	0.00	3.61	-0.69
5 新登録中65歳以上割合	%	55.58	62.57	-0.46
6 発病～初診2か月以上割合	%	0.00	16.24	-0.97
7 初診～診断1か月以上割合	%	16.67	19.88	-0.23
8 発病～診断3か月以上割合	%	0.00	15.62	-1.00
9 新肺結核中接触者健診発見割合	%	0.00	3.19	-0.72
10 新肺結核中肺外結核割合	%	22.22	23.35	-0.10
11 新肺結核中再治療割合	%	0.00	8.08	-1.04
12 新肺結核中菌陽性割合	%	71.43	83.32	-1.00
13 新全結核80歳未満中2か月以内処方割合	%	60.00	71.39	-0.62
14 前年登録肺結核退院者入院期間中央値	日	84.00	69.77	0.49
15 前年全結核治療完遂継続者治療期間中央値	日	240.00	265.43	-0.51
16 年末活動性全結核中2年以上治療割合	%	0.00	2.50	-0.55
17 肺喀塗陽性初回コホート治療成功割合	%	28.57	43.58	-0.67
18 肺喀塗陽性初回コホート死亡割合	%	14.29	19.12	-0.33
19 肺喀塗陽性初回コホート失敗脱落割合	%	14.29	6.93	0.61
20 肺喀塗陽性初回コホート転出割合	%	0.00	2.57	-0.56
21 肺喀塗陽性初回コホート12か月超治療割合	%	0.00	11.98	-0.88
22 肺喀塗陽性初回コホート判定不能割合	%	42.86	15.83	1.32
23 新肺有症状中発見遅れ期間把握割合	%	16.67	67.72	-1.60
24 新肺結核中培養等検査結果把握割合	%	42.86	62.13	-0.68
25 新肺培養陽性中薬剤感受性結果把握割合	%	100.00	31.96	2.05
26 年末総登録中病状不明割合	%	22.22	14.49	0.47
27 年末活動性全結核中生活保護割合	%	0.00	4.83	-0.76
情報管理				
その他				

保健所一全国比較版



グラフと偏差の符号が逆：
指標値番号：9, 12, 13, 17, 23, 24, 25

順位は指標値
による降順位

14. 前年の新登録肺結核患者で登録時入院患者が対象である。
15. 前年の新登録患者で登録時入院または外来の患者が対象である。
17～22. 前年の新登録喀痰塗抹陽性肺結核初回治療患者が対象である。

結核管理図

平成20年

保健所—全国比較版

3475広島県東広島地域 保健所

人口 225,772

新登録者数 40

罹患率(10万対) 17.7

年末活動性結核者数 27

有病率(10万対) 12.0

年末総登録数 78

項目	単位	指標値	全国 保健所 平均	基準化 偏差	順位
蔓延状況					
1 全結核罹患率	10万対	17.72	18.85	-0.13	257 / 517
2 喀痰塗抹陽性肺結核罹患率	10万対	5.76	7.50	-0.44	334 / 517
3 潜在性結核感染症治療対象者届出率	10万対	10.63	3.34	1.81	23 / 517
4 新登録中外国籍割合	%	10.00	3.61	1.22	47 / 516
5 新登録中65歳以上割合	%	57.50	62.57	-0.33	337 / 516
6 発病～初診2か月以上割合	%	33.33	16.24	1.02	49 / 496
7 初診1か月以上割合	%	25.00	19.88	0.36	146 / 511
8 発病～診察3か月以上割合	%	33.33	15.62	1.13	46 / 498
9 新肺結核中接触者健診発見割合	%	6.67	3.19	0.78	86 / 515
診断					
10 新登録中肺外結核割合	%	25.00	23.35	0.15	179 / 516
11 新肺結核中再治療割合	%	3.33	8.08	-0.61	345 / 515
12 新肺結核中菌陽性割合	%	66.67	83.32	-1.40	478 / 515
13 新全結核80歳未満中2割以上初回処方割合	%	74.07	71.39	0.15	268 / 513
治療					
14 前年登録肺結核退院者入院期間中央値	日	51.00	69.77	-0.64	370 / 504
15 前年全結核治療完了継続者治療期間中央値	日	225.00	265.43	-0.81	383 / 493
16 年末活動性全結核中2年以上治療割合	%	0.00	2.50	-0.55	225 / 513
17 肺喀痰陽性初回コホート治療成功割合	%	62.50	43.58	0.84	85 / 509
18 肺喀痰陽性初回コホート死亡割合	%	25.00	19.12	0.40	132 / 509
19 肺喀痰陽性初回コホート失敗脱落割合	%	12.50	6.93	0.46	92 / 509
20 肺喀痰陽性初回コホート転出割合	%	0.00	2.57	-0.56	171 / 509
21 肺喀痰陽性初回コホート12か月超治療割合	%	0.00	11.98	-0.88	349 / 509
22 肺喀痰陽性初回コホート判定不能割合	%	0.00	15.83	-0.77	352 / 509
23 新肺有症状中発見遅れ期間把握割合	%	17.65	67.72	-1.57	460 / 514
24 新肺結核中培養等検査結果把握割合	%	40.00	62.13	-0.78	379 / 515
25 新肺培養陽性中薬剤感受性結果把握割合	%	0.00	31.96	-0.96	333 / 500
26 年末総登録中病状不明割合	%	20.51	14.49	0.37	124 / 517
27 年末活動性全結核中生活保護割合	%	3.70	4.83	-0.18	236 / 513
その他					

グラフと偏差の符号が逆：
指標値番号：9, 12, 13, 17, 23, 24, 25

順位は指標値
による降順位

14. 前年の新登録肺結核患者で登録時入院患者が対象である。
15. 前年の新登録患者で登録時入院または外来の患者が対象である。
17～22. 前年の新登録喀痰塗抹陽性肺結核初回治療患者が対象である。

結核管理図

平成20年

3460広島県尾三地域 保健所

人口 288,292

新登録者数 57

罹患率(10万対) 21.2

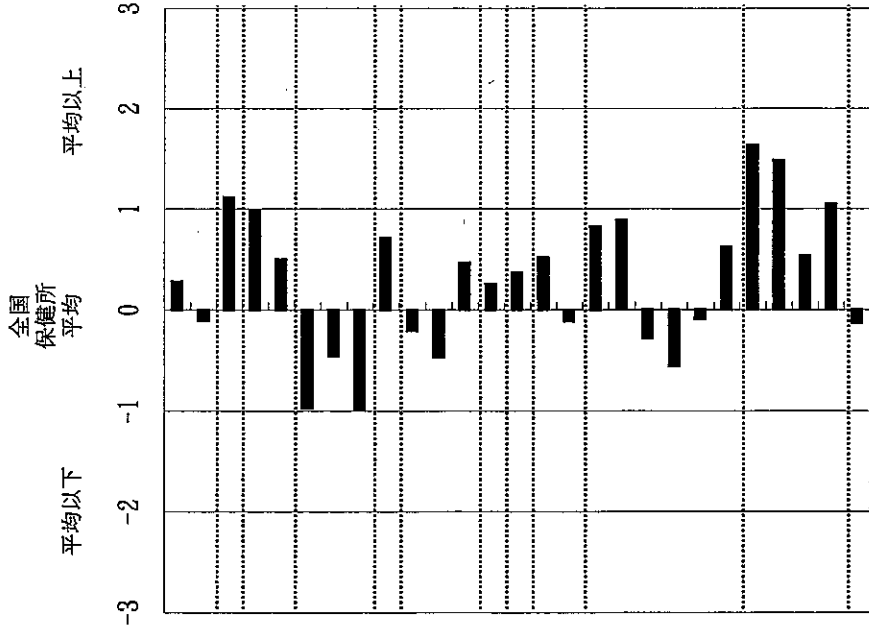
年末活動性結核者数 50

有病率(10万対) 18.6

年末総登録数 95

項目	単位	指標値	全国平均	基準化偏差
蔓延状況				
1 全結核罹患率	10万対	21.25	18.85	0.28
2 喀痰塗抹陽性肺結核罹患率	10万対	7.08	7.50	-0.10
3 潜在性結核感染症治療対象者届出率	10万対	7.83	3.34	1.12
4 新登録中外国籍割合	%	8.77	3.61	0.98
5 新登録中65歳以上割合	%	70.18	62.57	0.50
6 発病～初診2か月以上割合	%	0.00	16.24	-0.97
7 初診～診断1か月以上割合	%	13.33	19.88	-0.46
8 発病～診断3か月以上割合	%	0.00	15.62	-1.00
9 新肺結核中接触者健診発見割合	%	0.00	3.19	-0.72
10 新登録中肺外結核割合	%	21.05	23.35	-0.21
11 新肺結核中再治療割合	%	4.44	8.08	-0.47
12 新肺結核中菌陽性割合	%	77.78	83.32	-0.47
13 新全結核80歳未満中7含む4剤処方割合	%	66.67	71.39	-0.26
14 前年登録肺結核退院者入院期間中央値	日	80.50	69.77	0.37
15 前年全結核治療完了継続者治療期間中央値	日	291.00	265.43	0.51
16 年末活動性全結核中2年以上治療割合	%	2.00	2.50	-0.11
17 肺喀塗陽性初回コホート治療成功割合	%	25.00	43.58	-0.82
18 肺喀塗陽性初回コホート死亡割合	%	32.14	19.12	0.89
19 肺喀塗陽性初回コホート失敗脱落割合	%	3.57	6.93	-0.28
20 肺喀塗陽性初回コホート転出割合	%	0.00	2.57	-0.56
21 肺喀塗陽性初回コホート12か月起治療割合	%	10.71	11.98	-0.09
22 肺喀塗陽性初回コホート判定不能割合	%	28.57	15.83	0.62
23 新肺有症状中発見遅れ期間把握割合	%	15.63	67.72	-1.63
24 新肺結核中培養等検査結果把握割合	%	20.00	62.13	-1.48
25 新肺結核中培養等検査結果把握割合	%	14.29	31.96	-0.53
26 年末総登録中病状不明割合	%	31.58	14.49	1.04
27 年末活動性全結核中生活保護割合	%	4.00	4.83	-0.13
情報管理				
その他				

保健所一全国比較版



グラフと偏差の符号が逆：
指標値番号：9, 12, 13, 17, 23, 24, 25

順位は指標値
による降順位

14. 前年の新登録肺結核患者で登録時入院患者が対象である。
15. 前年の新登録患者で登録時入院または外来の患者が対象である。
17～22. 前年の新登録喀痰塗抹陽性肺結核初回治療患者が対象である。

結核管理図

平成20年

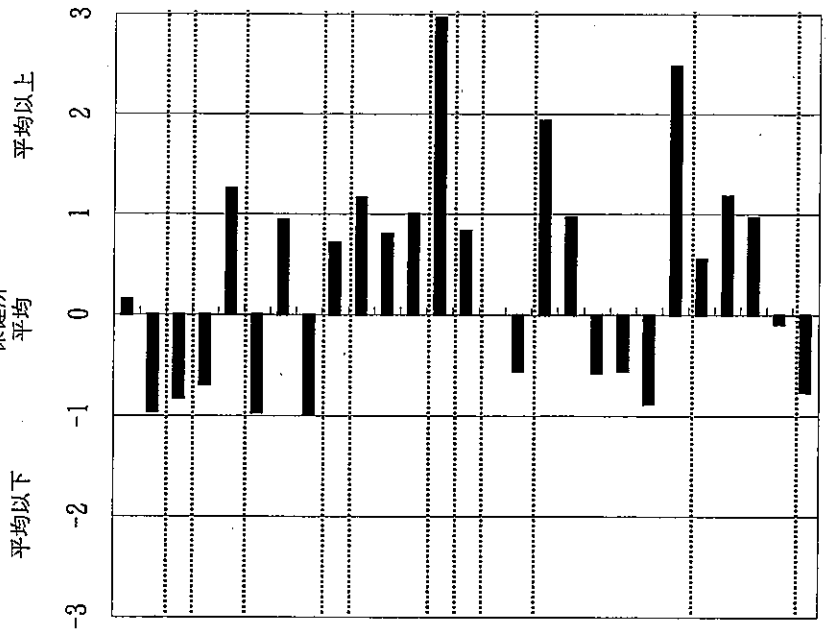
保健所一全国比較版

3476広島県福山地域

保健所

人口	54,562
新登録者数	11
罹患率(10万対)	20.2
年末活動性結核者数	12
有病率(10万対)	22.0
年末総登録数	23

項目	単位	指標値	全国 保健所 平均	基準化 偏差	順位
蔓延状況					
1 全結核罹患率	10万対	20.16	18.85	0.15	184 / 517
2 喀痰塗抹陽性肺結核罹患率	10万対	3.67	7.50	-0.96	462 / 517
3 潜在性結核感染症治療対象者届出率	10万対	0.00	3.34	-0.83	412 / 517
4 新登録中外国籍割合	%	0.00	3.61	-0.69	286 / 516
5 新登録中65歳以上割合	%	81.82	62.57	1.26	48 / 516
6 発病～初診2か月以上割合	%	0.00	16.24	-0.97	351 / 496
7 初診～診断1か月以上割合	%	33.33	19.88	0.94	57 / 511
8 発病～診断3か月以上割合	%	0.00	15.62	-1.00	355 / 498
9 新肺結核中接触者健診発見割合	%	0.00	3.19	-0.72	272 / 515
10 新登録中肺外結核割合	%	36.36	23.35	1.16	54 / 516
11 新肺結核中再治療割合	%	14.29	8.08	0.80	85 / 515
12 新肺結核中菌陽性割合	%	71.43	83.32	-1.00	446 / 515
13 新全結核80歳未満中7含む4割処方割合	%	16.67	71.39	-2.96	502 / 513
14 前年登録肺結核退院者入院期間中央値	日	94.00	69.77	0.83	73 / 504
15 前年全結核治療完了継続者治療期間中央値	日	0.00	265.43	-0.55	/ 493
16 年末活動性全結核中2年以上治療割合	%	0.00	2.50	-0.55	225 / 513
17 肺喀痰陽性初回コホート治療成功割合	%	0.00	43.58	-1.93	466 / 509
18 肺喀痰陽性初回コホート死亡割合	%	33.33	19.12	0.97	64 / 509
19 肺喀痰陽性初回コホート失敗脱落割合	%	0.00	6.93	-0.58	260 / 509
20 肺喀痰陽性初回コホート転出割合	%	0.00	2.57	-0.56	171 / 509
21 肺喀痰陽性初回コホート12か月超治療割合	%	0.00	11.98	-0.88	349 / 509
22 肺喀痰陽性初回コホート判定不能割合	%	66.67	15.83	2.48	22 / 509
23 新肺有症状中発見遅れ期間把握割合	%	50.00	67.72	-0.56	359 / 514
24 新肺結核中培養等検査結果把握割合	%	28.57	62.13	-1.18	434 / 515
25 新肺培養陽性中薬剤感受性結果把握割合	%	0.00	31.96	-0.96	333 / 500
26 年末総登録中病状不明割合	%	13.04	14.49	-0.09	184 / 517
27 年末活動性全結核中生活保護割合	%	0.00	4.83	-0.76	297 / 513
情報管理					
その他					



グラフと偏差の符号が逆：
指標値番号：9, 12, 13, 17, 23, 24, 25

順位は指標値
による降順位

14. 前年の新登録肺結核患者で登録時入院患者が対象である。
15. 前年の新登録患者で登録時入院または外来の患者が対象である。
17～22. 前年の新登録喀痰塗抹陽性肺結核初回治療患者が対象である。

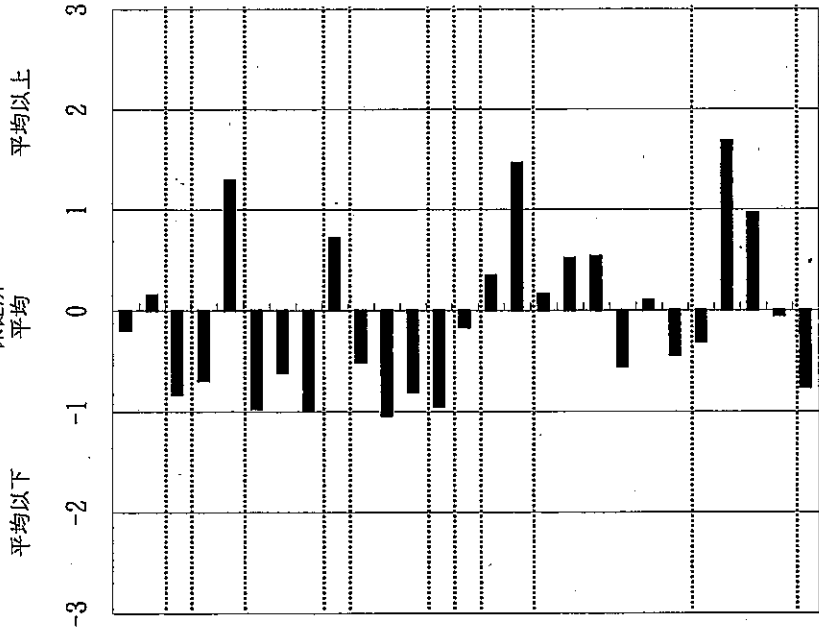

结核管理図

平成20年

3477広島県備北地域

保健所

保健所一全国比較版



グラフと偏差の符号が逆：
指標番号：9, 12, 13, 17, 23, 24, 25

順位は指標値
による降順位

- 14. 前年の新登録肺結核患者で登録時入院患者が対象である。
- 15. 前年の新登録患者で登録時入院または外来の患者が対象である。
- 17～22. 前年の新登録喀痰塗抹陽性肺結核初回治療患者が対象である。

結核管理図

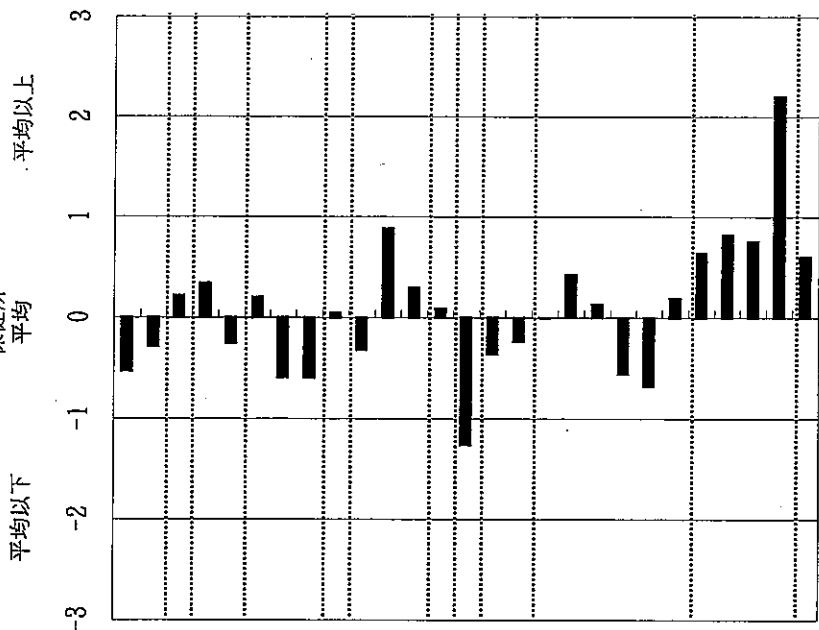
平成20年

保健所一全国比較版

3409広島市広島市 保健所

人口	1,166,547
新登録者数	167
罹患率(10万対)	14.3
年末活動性結核者数	139
有病率(10万対)	11.9
年末総登録数	487

項目	単位	指標値	全国 保健所 平均	基準化 偏差	順位
蔓延状況					
1 全結核罹患率	10万対	14.32	18.85	-0.53	370 / 517
2 喀痰塗抹陽性肺結核罹患率	10万対	6.34	7.50	-0.29	300 / 517
3 潜在性結核感染症治療対象者届出率	10万対	4.20	3.34	0.21	153 / 517
4 新登録中外国籍割合	%	5.39	3.61	0.34	134 / 516
5 新登録中65歳以上割合	%	58.68	62.57	-0.25	323 / 516
6 発病～初診2か月以上割合	%	19.57	16.24	0.20	175 / 496
7 初診～診断1か月以上割合	%	11.46	19.88	-0.59	374 / 511
8 発病～診断3か月以上割合	%	6.25	15.62	-0.60	337 / 498
9 新肺結核中接触者健診発見割合	%	2.99	3.19	-0.05	205 / 515
10 新登録中肺外結核割合	%	19.76	23.35	-0.32	326 / 516
11 新肺結核中再治療割合	%	14.93	8.08	0.88	82 / 515
12 新肺結核中菌陽性割合	%	79.85	83.32	-0.29	344 / 515
13 新全結核30歳未満中7含む4割処方割合	%	69.75	71.39	-0.09	318 / 513
14 前年登録肺結核退院者入院期間中央値	日	33.00	69.77	-1.26	484 / 504
15 前年全結核治療完了継続就者治療期間中央値	日	247.50	265.43	-0.36	330 / 493
16 年末活動性全結核中2年以上治療割合	%	1.44	2.50	-0.24	209 / 513
17 肺喀塗陽性初回コホート治療成功割合	%	43.66	43.58	0.00	263 / 509
18 肺喀塗陽性初回コホート死亡割合	%	25.35	19.12	0.42	131 / 509
19 肺喀塗陽性初回コホート失敗脱落割合	%	8.45	6.93	0.13	146 / 509
20 肺喀塗陽性初回コホート転出割合	%	0.00	2.57	-0.56	171 / 509
21 肺喀塗陽性初回コホート12か月超治療割合	%	2.82	11.98	-0.67	345 / 509
22 肺喀塗陽性初回コホート判定不能割合	%	19.72	15.83	0.19	152 / 509
23 新肺有症状中発病遅れ期間把握割合	%	47.52	67.72	-0.63	376 / 514
24 新肺結核中培養等検査結果把握割合	%	38.81	62.13	-0.82	386 / 515
25 新肺培養陽性中薬剤感受性結果把握割合	%	6.98	31.96	-0.75	310 / 500
26 年末総登録中病状不明割合	%	50.51	14.49	2.20	26 / 517
27 年末活動性全結核中生活保護割合	%	8.63	4.83	0.60	105 / 513
情報管理					
その他					



グラフと偏差の符号が逆：
指標値番号：9, 12, 13, 17, 23, 24, 25

順位は指標値
による降順位

14. 前年の新登録肺結核患者で登録時入院患者が対象である。
15. 前年の新登録患者で登録時入院または外来の患者が対象である。
17～22. 前年の新登録喀痰塗抹陽性肺結核初回治療患者が対象である。

結核管理図

平成20年

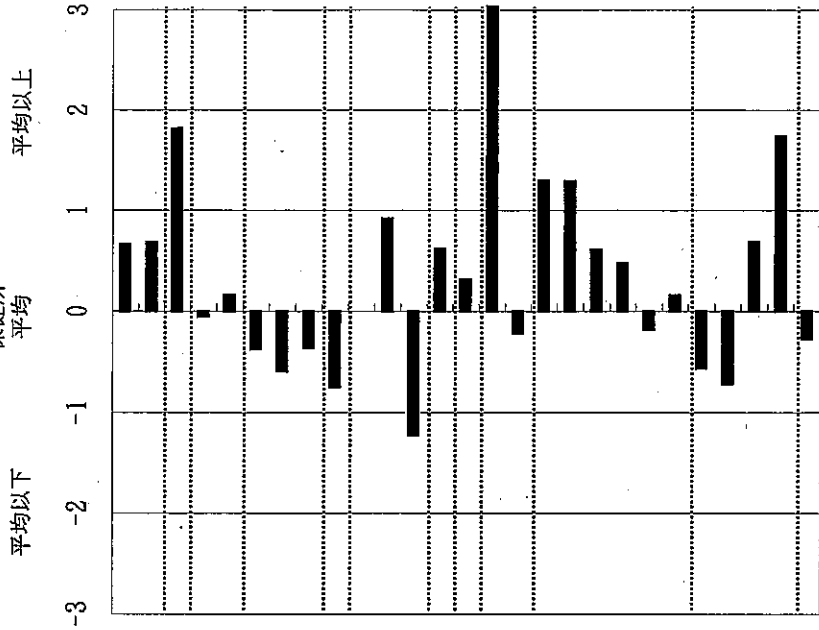
3437広島県呉市

保健所

保健所一全国比較版

人口	244,505
新登録者数	60
罹患率(10万対)	24.5
年末活動性結核者数	65
有病率(10万対)	26.6
年末総登録数	149

項目	単位	指標値	全国平均	基準化偏差
1 全結核罹患率	10万対	24.54	18.85	0.66
2 喀痰塗抹陽性肺結核罹患率	10万対	10.22	7.50	0.68
3 潜在性結核感染症治療対象者届出率	10万対	10.63	3.34	1.81
4 新登録中外国籍割合	%	3.33	3.61	-0.05
5 新登録中65歳以上割合	%	65.00	62.57	0.16
6 発病～初診2か月以上割合	%	10.00	16.24	-0.37
7 初診～診断1か月以上割合	%	11.43	19.88	-0.59
8 発病～診断3か月以上割合	%	10.00	15.62	-0.36
9 新肺結核中接触者健診発見割合	%	6.52	3.19	0.75
10 新登録中肺外結核割合	%	23.33	23.35	0.00
11 新肺結核中再治療割合	%	15.22	8.08	0.92
12 新肺結核中菌陽性割合	%	97.83	83.32	1.22
13 新全結核80歳未満中2含む4剤処方割合	%	60.00	71.39	-0.62
14 前年登録肺結核退院者入院期間中央値	日	79.00	69.77	0.32
15 前年全結核治療完了継続者治療期間中央値	日	439.00	265.43	3.49
16 年末活動性全結核中2年以上治療割合	%	1.54	2.50	-0.21
17 肺喀痰陽性初回ココホート治療成功割合	%	14.29	43.58	-1.30
18 肺喀痰陽性初回ココホート死亡割合	%	38.10	19.12	1.29
19 肺喀痰陽性初回ココホート失敗脱落割合	%	14.29	6.93	0.61
20 肺喀痰陽性初回ココホート転出割合	%	4.76	2.57	0.47
21 肺喀痰陽性初回ココホート12か月超治療割合	%	9.52	11.98	-0.18
22 肺喀痰陽性初回ココホート判定不能割合	%	19.05	15.83	0.16
23 新肺有症状中発見遅れ期間把握割合	%	85.71	67.72	0.56
24 新肺結核中培養検査結果把握割合	%	82.61	62.13	0.72
25 新肺培養陽性中薬剤感受性結果把握割合	%	9.09	31.96	-0.69
26 年末総登録中病状不明割合	%	42.95	14.49	1.74
27 年末活動性全結核中生活保護割合	%	3.08	4.83	-0.28



グラフと偏差の符号が逆：
指標値番号：9, 12, 13, 17, 23, 24, 25

順位は指標値
による降順位

14. 前年の新登録肺結核患者で登録時入院患者が対象である。
15. 前年の新登録患者で登録時入院または外来の患者が対象である。
17～22. 前年の新登録喀痰塗抹陽性肺結核初回治療患者が対象である。

結核管理図

平成20年

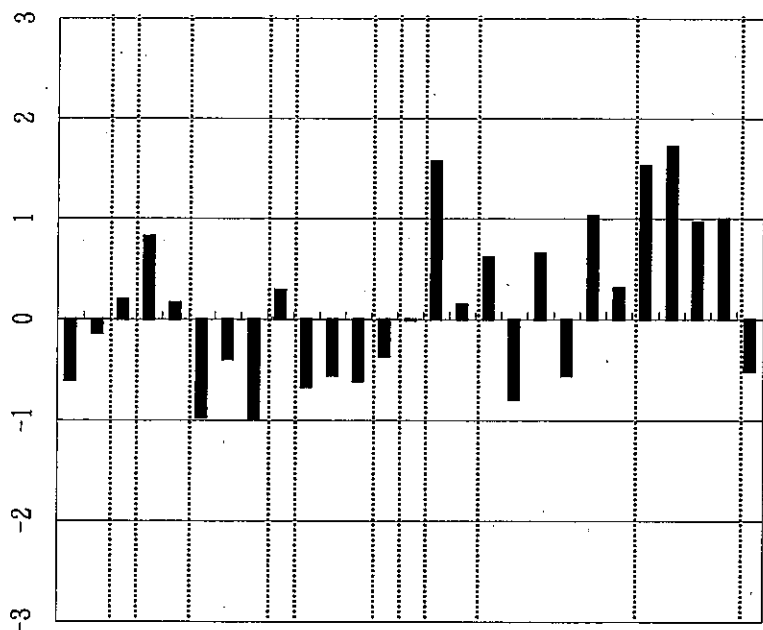
保健所一全国比較版

3436広島県福山市

保健所

人口	461,211
新登録者数	63
罹患率(10万対)	13.7
年末活動性結核者数	63
有病率(10万対)	13.7
年末総登録数	172

項目	単位	指標値	全国平均	偏差
蔓延状況				
1 全結核罹患率	10万対	13.66	18.85	-0.61
2 喀痰塗抹陽性肺結核罹患率	10万対	6.94	7.50	-0.14
3 潜在性結核感染症治療対象者重出率	10万対	4.12	3.34	0.19
患者背景				
4 新登録中外国籍割合	%	7.94	3.61	0.83
5 新登録中65歳以上割合	%	65.08	62.57	0.16
6 発病～初診2か月以上割合	%	0.00	16.24	-0.97
7 初診～診断1か月以上割合	%	14.29	19.88	-0.39
8 発病～診断3か月以上割合	%	0.00	15.62	-1.00
診断				
9 新肺結核中接触者権診発見割合	%	1.89	3.19	-0.29
10 新登録中肺外結核割合	%	15.87	23.35	-0.67
11 新肺結核中再治療割合	%	3.77	8.08	-0.55
12 新肺結核中菌陽性割合	%	90.57	83.32	0.61
治療				
13 新全結核80歳未満中2含む4剤処方割合	%	78.13	71.39	0.36
14 前年登録肺結核退院者入院期間中央値	日	69.50	69.77	-0.01
15 前年全結核治療完了継続者治療期間中央値	日	343.50	265.43	1.57
16 年末活動性全結核中2年以上治療割合	%	3.17	2.50	0.15
治療成績				
17 肺喀塗陽性初回コホート治療成功割合	%	29.63	43.58	-0.62
18 肺喀塗陽性初回コホート死亡割合	%	7.41	19.12	-0.80
19 肺喀塗陽性初回コホート失敗脱落割合	%	14.81	6.93	0.66
20 肺喀塗陽性初回コホート転出割合	%	0.00	2.57	-0.56
21 肺喀塗陽性初回コホート12か月超治療割合	%	25.93	11.98	1.03
22 肺喀塗陽性初回コホート判定不能割合	%	22.22	15.83	0.31
23 新肺病症状中発見遅れ期間把握割合	%	19.05	67.72	-1.53
24 新肺結核中培養等検査結果把握割合	%	13.21	62.13	-1.72
25 新肺培養陽性中薬剤感受性結果把握割合	%	0.00	31.96	-0.96
26 年末総登録中病状不明割合	%	30.81	14.49	1.00
27 年末活動性全結核中生活保護割合	%	-1.59	4.83	-0.51
その他				



グラフと偏差の符号が逆：
指標値番号：9, 12, 13, 17, 23, 24, 25

順位は指標値
による降順位

- 14. 前年の新登録肺結核患者で登録時入院患者が対象である。
- 15. 前年の新登録患者で登録時入院または外来の患者が対象である。
- 17～22. 前年の新登録喀痰塗抹陽性肺結核初回治療患者が対象である。

結核管理図

平成20年

3473広島県広島地域 保健所

人口 262,584

新登録者数 44

罹患率(10万対) 16.8

年末活動性結核者数 35

有病率(10万対) 13.3

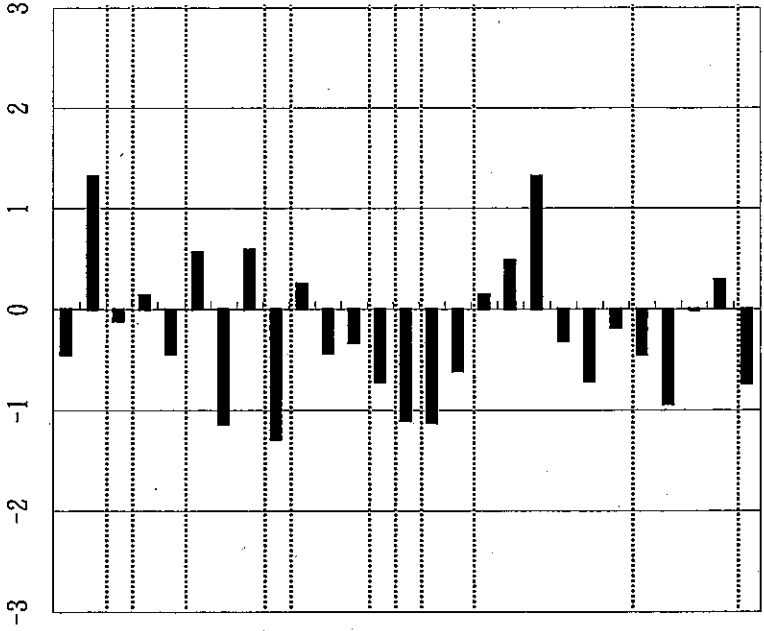
年末総登録数 105

蔓延状況

項目	単位	指標値	県内 保健所 平均	基準化 偏差	順位
1 全結核罹患率	10万対	16.76	18.57	-0.45	7 / 10
2 喀痰塗抹陽性肺結核罹患率	10万対	9.90	7.35	1.32	2 / 10
3 潜在性結核感染症治療対象者届出率	10万対	3.81	4.39	-0.12	6 / 10
4 新登録中外国籍割合	%	4.55	4.00	0.14	5 / 10
5 新登録中65歳以上割合	%	63.64	68.55	-0.44	7 / 10
6 発病～初診2か月以上割合	%	14.29	7.72	0.57	3 / 10
7 初診～診断3か月以上割合	%	7.69	16.93	-1.13	10 / 10
8 発病～診断3か月以上割合	%	12.50	6.21	0.59	2 / 10
9 新肺結核中接触者健診発見割合	%	6.25	2.43	1.20	3 / 10
10 新登録中肺外結核割合	%	27.27	25.14	0.25	3 / 10
11 新肺結核中再治療割合	%	3.13	5.91	-0.44	7 / 10
12 新肺結核中菌陽性割合	%	87.50	83.59	0.33	5 / 10
13 新全結核80歳未満中7含む4剤処方割合	%	80.00	59.42	0.72	2 / 10
14 前年登録肺結核退院者入院期間中央値	日	44.50	65.80	-1.10	9 / 10
15 前年全結核治療完了継続者治療期間中央値	日	200.00	281.22	-1.12	9 / 9
16 年末活動性全結核中2年以上治療割合	%	0.00	1.72	-0.61	6 / 10
17 肺喀塗陽性初回コホート治療成功割合	%	31.25	34.16	-0.14	5 / 10
18 肺喀塗陽性初回コホート死亡割合	%	31.25	26.69	0.48	5 / 10
19 肺喀塗陽性初回コホート失敗脱落割合	%	18.75	10.00	1.32	1 / 10
20 肺喀塗陽性初回コホート転出割合	%	0.00	0.48	-0.32	2 / 10
21 肺喀塗陽性初回コホート12か月超治療割合	%	0.00	6.23	-0.72	6 / 10
22 肺喀塗陽性初回コホート判定不能割合	%	18.75	22.45	-0.18	7 / 10
23 新肺有症状中発見遅れ期間把握割合	%	55.17	43.62	0.45	3 / 10
24 新肺結核中培養等検査結果把握割合	%	56.25	33.66	0.94	2 / 10
25 新肺培養陽性中薬剤感受性結果把握割合	%	16.67	16.34	0.01	2 / 9
26 年末総登録中病状不明割合	%	30.43	26.69	0.29	5 / 10
27 年末活動性全結核中生活保護割合	%	0.00	2.10	-0.74	6 / 10

保健所一県内比較一指定都市再掲

県内
保健所
平均



グラフと偏差の符号が逆：
指標値番号：9, 12, 13, 17, 23, 24, 25

順位は指標値
による降順位

- 14. 前年の新登録肺結核患者で登録時入院患者が対象である。
- 15. 前年の新登録患者で登録時入院または外来の患者が対象である。
- 17～22. 前年の新登録喀痰塗抹陽性肺結核初回治療患者が対象である。

結核管理図

平成20年

保健所—県内比較—指定都市再掲

3474広島県呉地域

保健所

項目	人口	新登録者数	罹患率(10万対)	年末活動性結核者数	有病率(10万対)	年末総登録数
蔓延状況	27,877	7	25.1	3	10.8	9
潜在性結核感染症患者背景						
患者発見 発見の遅れ						
診断						
治療						
情報管理						
その他						

項目	単位	指標値	県内保健所平均	基準化値差	順位
1 全結核罹患率	10万対	25.11	18.57	1.61	1 / 10
2 喀痰塗抹陽性肺結核罹患率	10万対	7.17	7.35	-0.09	5 / 10
3 潜在性結核感染症治療対象者届出率	10万対	0.00	4.29	-1.03	8 / 10
4 新登録中外国籍割合	%	0.00	4.00	-1.01	7 / 10
5 新登録中65歳以上割合	%	85.71	68.55	1.55	1 / 10
6 発病～初診2か月以上割合	%	0.00	7.72	-0.67	5 / 10
7 初診～診断1か月以上割合	%	25.00	16.93	0.99	2 / 10
8 発病～診断3か月以上割合	%	0.00	6.21	-0.58	5 / 10
9 新肺結核中痰菌検出割合	%	0.00	2.43	-0.82	6 / 10
10 新登録中肺外結核割合	%	42.86	25.14	2.09	1 / 10
11 新肺結核中再治療割合	%	0.00	5.91	-0.93	8 / 10
12 新肺結核中菌陽性割合	%	100.00	83.59	1.39	1 / 10
13 新全結核80歳未満中7含む4割処方割合	%	0.00	59.42	-2.08	10 / 10
14 前年登録肺結核退院者入院期間中央値	日	57.50	65.80	-0.43	7 / 10
15 前年全結核治療完了継続就労治療期間中央値	日	262.50	281.22	-0.26	5 / 9
16 年末活動性全結核中2年以上治療割合	%	0.00	1.72	-0.61	6 / 10
17 肺喀痰陽性初回コホート治療成功割合	%	66.67	34.16	1.61	1 / 10
18 肺喀痰陽性初回コホート死亡割合	%	33.33	26.69	0.71	2 / 10
19 肺喀痰陽性初回コホート失敗脱落割合	%	0.00	10.00	-1.50	9 / 10
20 肺喀痰陽性初回コホート転出割合	%	0.00	0.48	-0.32	2 / 10
21 肺喀痰陽性初回コホート12か月始治療割合	%	0.00	6.23	-0.72	6 / 10
22 肺喀痰陽性初回コホート判定不能割合	%	0.00	22.45	-1.11	9 / 10
23 新肺中発病遅れ期間把握割合	%	50.00	43.52	0.25	4 / 10
24 新肺結核中培養等検査結果把握割合	%	0.00	33.66	-1.40	10 / 10
25 新肺培養陽性中薬剤感受性結果把握割合	%	11.11	16.34	-1.19	9 / 10
26 年末総登録中病状不明割合	%	0.00	26.69	-1.19	10 / 10
27 年末活動性全結核中生活保護割合	%	0.00	2.10	-0.74	6 / 10

グラフと偏差の符号が逆：
指標値番号：9, 12, 13, 17, 23, 24, 25

順位は指標値
による降順位

14. 前年の新登録肺結核患者で登録時入院患者が対象である。
15. 前年の新登録患者で登録時入院または外来の患者が対象である。
17～22. 前年の新登録喀痰塗抹陽性肺結核初回治療患者が対象である。

結核管理図

平成20年

3471広島県芸北地域

保健所

人口 59,987

新登録者数 9

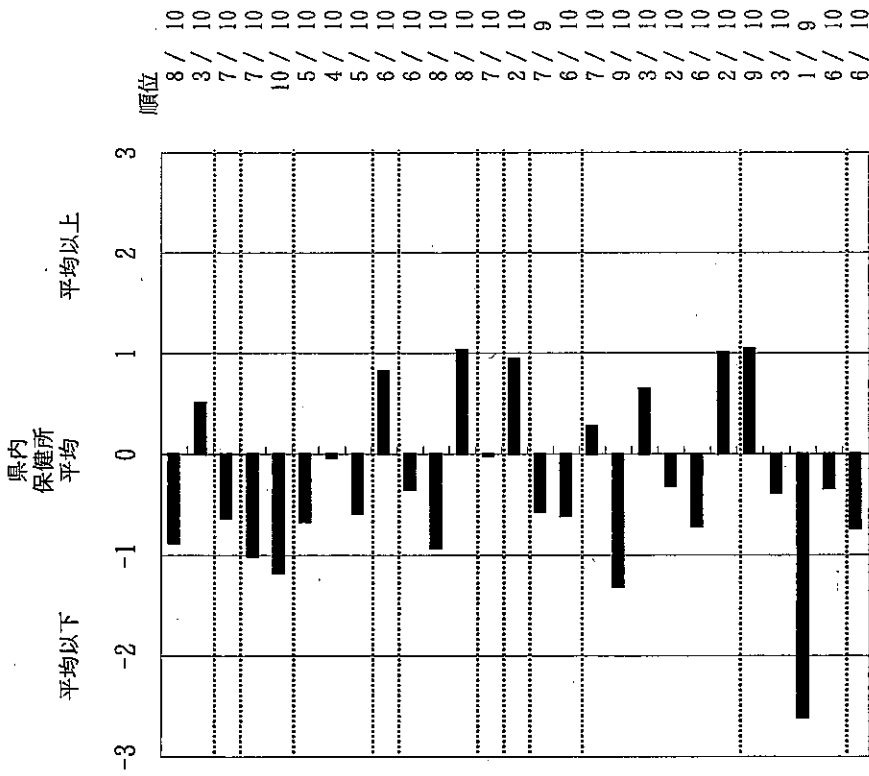
罹患率(10万対) 15.0

年末活動性結核者数 6

有病率(10万対) 10.0

年末総登録数 18

保健所一県内比較一指定都市再掲



グラフと偏差の符号が逆：
指標値番号：9, 12, 13, 17, 23, 24, 25

順位は指標値
による降順位。

項目	単位	指標値	県内保健所平均	基準化偏差
1 全結核罹患率	10万対	15.00	18.57	-0.88
2 咳痰塗抹陽性肺結核罹患率	10万対	8.33	7.35	0.51
3 潜在性結核感染症治療対象者届出率	10万対	1.67	4.29	-0.63
4 新登録中外国籍割合	%	0.00	4.00	-1.01
5 新登録中65歳以上割合	%	55.56	68.55	-1.18
6 発病～初診2か月以上割合	%	0.00	7.72	-0.67
7 初診～診断1か月以上割合	%	16.67	16.93	-0.03
8 発病～診断3か月以上割合	%	0.00	6.21	-0.58
9 新結核中接触者種診発見割合	%	0.00	2.43	-0.82
10 新登録中肺外結核割合	%	22.22	25.14	-0.34
11 新結核中再治療割合	%	0.00	5.91	-0.93
12 新結核中菌陽性割合	%	71.43	83.59	-1.03
13 新結核80歳未満中4含む4剤処方割合	%	60.00	59.42	0.02
14 入院期間	日	84.00	65.80	0.94
15 前年全結核治療完了継続者治療期間中央値	日	240.00	281.22	-0.57
16 年末活動性全結核中2年以上治療割合	%	0.00	1.72	-0.61
17 肺陰陽性初回コホート治療成功割合	%	28.57	34.16	-0.28
18 肺陰陽性初回コホート死亡割合	%	14.29	26.69	-1.32
19 肺陰陽性初回コホート失敗脱落割合	%	14.29	10.00	0.64
20 肺陰陽性初回コホート転出割合	%	0.00	0.48	-0.32
21 肺陰陽性初回コホート12か月治療割合	%	0.00	6.23	-0.72
22 肺陰陽性初回コホート判定不能割合	%	42.86	22.45	1.01
23 新肺有症状中発見遅れ期間把握割合	%	16.67	43.52	-1.04
24 新結核中培養等検査結果把握割合	%	42.86	33.66	0.38
25 新肺培養陽性中薬剤感受性結果把握割合	%	100.00	16.34	2.61
26 年末総登録中病状不明割合	%	22.22	26.69	-0.34
27 年末活動性全結核中生生活保護割合	%	0.00	2.10	-0.74

- 14. 前年の新登録肺結核患者で登録時入院患者が対象である。
- 15. 前年の新登録患者で登録時入院または外来の患者が対象である。
- 17～22. 前年の新登録咳痰塗抹陽性肺結核初回治療患者が対象である。

結核管理図

平成20年

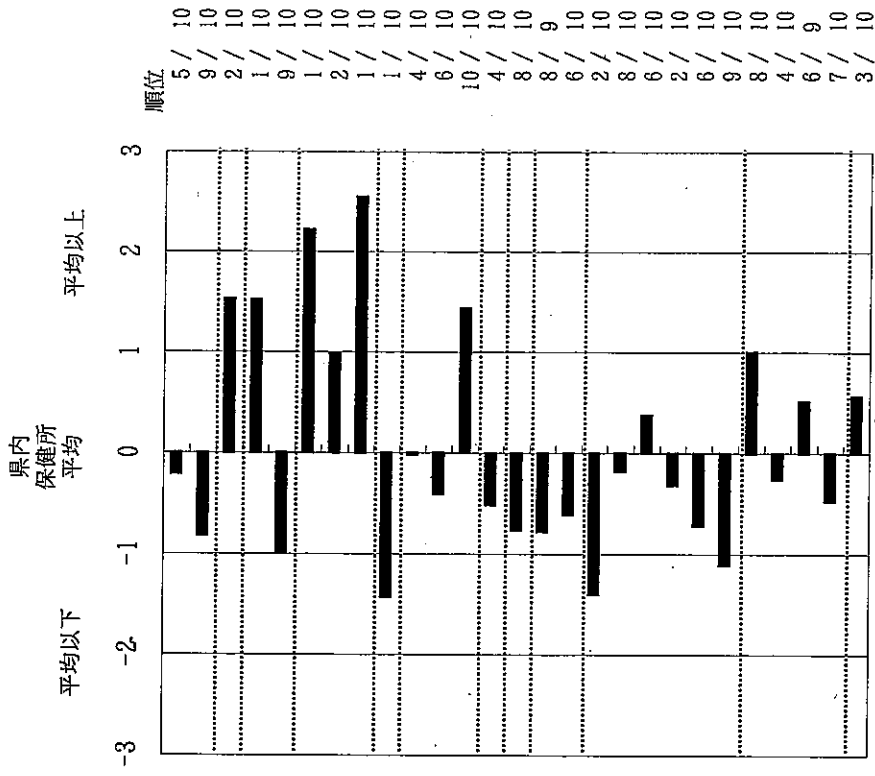
3475広島県東広島地域

保健所

人口	225,772
新登録者数	40
罹患率(10万対)	17.7
年末活動性結核者数	27
有病率(10万対)	12.0
年末総登録数	78

項目	標準値	県内保健所平均	基準化値差
蔓延状況			
1 全結核罹患率	17.72	18.57	-0.21
2 喀痰塗抹陽性肺結核罹患率	5.76	7.35	-0.82
3 潜在性結核感染症治療対象者届出率	10.63	4.29	1.53
4 新登録中外国籍割合	%	4.00	1.52
5 新登録中65歳以上割合	%	68.55	-1.00
6 発病～初診2か月以上割合	%	7.72	2.22
7 初診～診断1か月以上割合	%	16.93	0.99
8 発病～診断3か月以上割合	%	6.21	2.55
9 新肺結核中接触者健診発見割合	%	2.43	1.43
10 新登録中肺外結核割合	%	25.14	-0.02
11 新肺結核中再治療割合	%	5.91	-0.41
12 新肺結核中菌陽性割合	%	66.67	-1.44
13 新全結核30歳未満中7合む4相処方割合	%	74.07	0.51
14 前年登録肺結核退院者入院期間中央値	日	51.00	-0.77
15 前年全結核治療完了継続者治療期間中央値	日	225.00	-0.78
16 年末活動性全結核中2年以上治療割合	%	1.72	-0.61
17 肺喀痰陽性初回コホート治療成功割合	%	62.50	1.40
18 肺喀痰陽性初回コホート死亡割合	%	25.00	-0.18
19 肺喀痰陽性初回コホート失敗脱落割合	%	12.50	0.38
20 肺喀痰陽性初回コホート転出割合	%	0.00	-0.32
21 肺喀痰陽性初回コホート12か月超治療割合	%	0.00	-0.72
22 肺喀痰陽性初回コホート判定不能割合	%	0.00	-1.11
23 新肺有症状中発見遅れ期間把握割合	%	17.65	-1.01
24 新肺結核中培養等検査結果把握割合	%	40.00	0.26
25 新肺培養陽性中薬剤感受性結果把握割合	%	0.00	-0.51
26 年末総登録中病状不明割合	%	20.51	-0.47
27 年末活動性全結核中生活保護割合	%	3.70	0.57
情報管理			
その他			

保健所一県内比較一指定都市再掲



グラフと偏差の符号が逆；
指標値番号：9, 12, 13, 17, 23, 24, 25

順位は指標値
による降順位

14. 前年の新登録肺結核患者で登録時入院患者が対象である。
15. 前年の新登録患者で登録時入院または外来の患者が対象である。
17～22. 前年の新登録喀痰塗抹陽性肺結核初回治療患者が対象である。

結核管理図

平成20年

3460広島県尾三地域

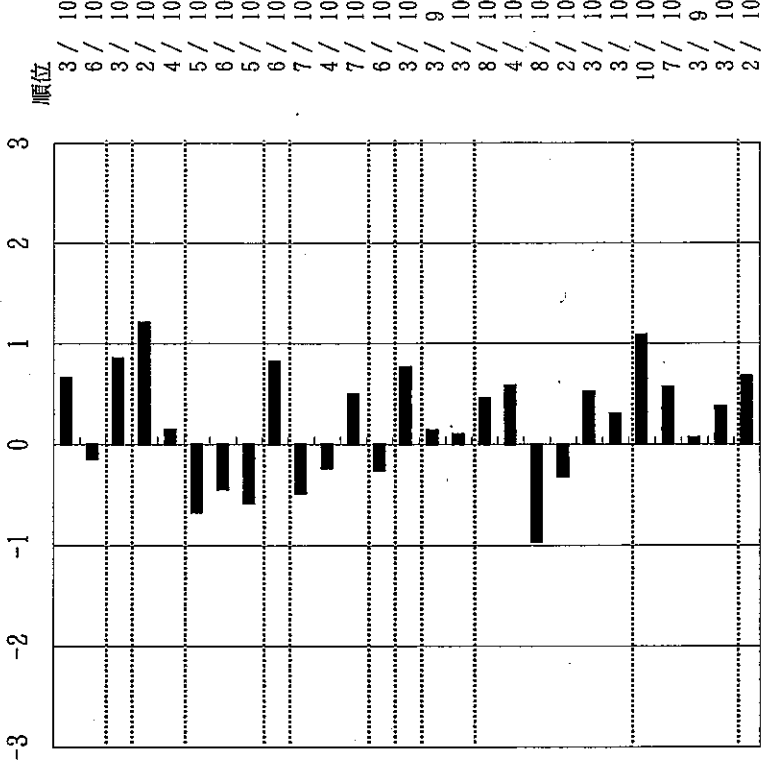
保健所

保健所一県内比較一指定都市再掲

人口	268,292
新登録者数	57
罹患率(10万対)	21.2
年来活動性結核者数	50
有病率(10万対)	18.6
年来総登録数	95

項目	単位	指標値	県内平均	基準化偏差
1 全結核罹患率	10万対	21.25	18.57	0.66
2 喀痰塗抹陽性肺結核罹患率	10万対	7.08	7.35	-0.14
3 潜在性結核感染症治療対象者居出率	10万対	7.83	4.29	0.85
4 新登録中外国籍割合	%	8.77	4.00	1.21
5 新登録中65歳以上割合	%	70.18	68.55	0.15
6 発病～初診2か月以上割合	%	0.00	7.72	-0.67
7 初診～診断1か月以上割合	%	13.33	16.93	-0.44
8 発病～診断3か月以上割合	%	0.00	6.21	-0.58
9 新肺結核中接触者健診受診率割合	%	0.00	2.43	-0.82
10 新登録中肺外結核割合	%	21.05	25.14	-0.48
11 新肺結核中再治療割合	%	4.44	5.91	-0.23
12 新肺結核中菌陽性割合	%	77.78	83.59	-0.49
13 新全結核80歳未満中Z含む4剤処方割合	%	66.67	59.42	0.25
14 前年登録肺結核退院者入院期間中央値	日	80.50	65.80	0.76
15 前年全結核治療完遂継続者治療期間中央値	日	291.00	281.22	0.14
16 年来活動性全結核中2年以上治療割合	%	2.00	1.72	0.10
17 肺喀痰陽性初回コホート治療成功割合	%	25.00	34.16	-0.45
18 肺喀痰陽性初回コホート死亡割合	%	32.14	26.69	0.58
19 肺喀痰陽性初回コホート失敗脱落割合	%	3.57	10.00	-0.97
20 肺喀痰陽性初回コホート転出割合	%	0.00	0.48	-0.32
21 肺喀痰陽性初回コホート12か月超治療割合	%	10.71	6.23	0.52
22 肺喀痰陽性初回コホート判定不能割合	%	28.57	22.45	0.30
23 新肺有症状中発見遅れ期間把握割合	%	15.63	43.52	-1.08
24 新肺結核中培養等検査結果把握割合	%	20.00	33.66	-0.57
25 新肺培養陽性中薬剤感受性結果把握割合	%	14.29	16.34	-0.06
26 年来総登録中病状不明割合	%	31.58	26.69	0.37
27 年来活動性全結核中生活保護割合	%	4.00	2.10	0.67

平均以下 平均以上



グラフと偏差の符号が逆：
指標値番号：9, 12, 13, 17, 23, 24, 25

順位は指標値
による降順位

- 14. 前年の新登録肺結核患者で登録時入院患者が対象である。
- 15. 前年の新登録患者で登録時入院または外来の患者が対象である。
- 17～22. 前年の新登録喀痰塗抹陽性肺結核初回治療患者が対象である。

結核管理図

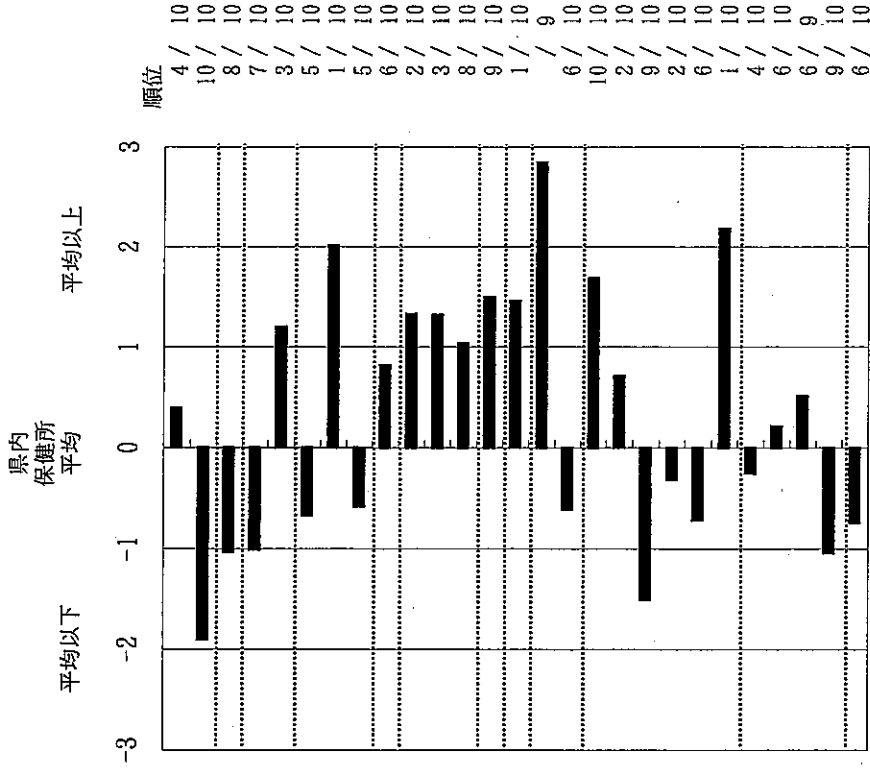
平成20年

3476広島県福山地域 保健所

人口	54,562
新登録者数	11
罹患率(10万対)	20.2
年末活動性結核者数	12
有病率(10万対)	22.0
年末総登録数	23

項目	単位	指標値	県内平均	基準化偏差
蔓延状況				
1 全結核罹患率	10万対	20.16	18.57	0.39
2 喀痰塗抹陽性肺結核罹患率	10万対	3.67	7.35	-1.91
3 潜在性結核感染症治療対象者届出率	10万対	0.00	4.29	-1.03
患者背景				
4 新登録中外国籍割合	%	0.00	4.00	-1.01
5 新登録中65歳以上割合	%	81.82	68.55	1.20
6 発病～初診2か月以上割合	%	0.00	7.72	-0.67
7 初診～診断1か月以上割合	%	33.33	16.93	2.01
8 発病～診断3か月以上割合	%	0.00	6.21	-0.58
9 新肺結核中接触者健診発見割合	%	0.00	2.43	-0.82
診断				
10 新登録中肺外結核割合	%	36.36	25.14	1.33
11 新肺結核中再治療割合	%	14.29	5.91	1.32
12 新肺結核中菌陽性割合	%	71.43	83.59	-1.03
治療				
13 新全結核80歳未満中7割以上4割処方割合	%	16.67	59.42	-1.49
14 前年登録肺結核治療者入院期間中央値	日	94.00	65.80	1.46
15 前年全結核治療完了継続者治療期間中央値	日	281.22	281.22	2.85
16 年末活動性全結核中2年以上治療割合	%	0.00	1.72	-0.61
治療成績				
17 肺喀痰陽性初回コホート治療成功割合	%	0.00	34.16	-1.69
18 肺喀痰陽性初回コホート死亡割合	%	33.33	26.69	0.71
19 肺喀痰陽性初回コホート失敗脱落割合	%	0.00	10.00	-1.50
20 肺喀痰陽性初回コホート転出割合	%	0.00	0.48	-0.32
21 肺喀痰陽性初回コホート12か月超治療割合	%	0.00	6.23	-0.72
22 肺喀痰陽性初回コホート判定不能割合	%	66.67	22.45	2.18
23 新肺有症状中発見遅れ期間把握割合	%	50.00	43.52	0.25
24 新肺結核中培養等検査結果把握割合	%	28.57	33.66	-0.21
25 新肺培養陽性中薬剤感受性結果把握割合	%	0.00	16.34	-0.51
26 年末総登録中病状不明割合	%	13.04	26.69	-1.04
27 年末活動性全結核中生活保護割合	%	0.00	2.10	-0.74
情報管理				
その他				

保健所一県内比較一指定都市再掲



グラフと偏差の符号が逆：
指標値番号：9, 12, 13, 17, 23, 24, 25

順位は指標値
による降順位

- 14. 前年の新登録肺結核患者で登録時入院患者が対象である。
- 15. 前年の新登録患者で登録時入院または外来の患者が対象である。
- 17～22. 前年の新登録喀痰陽性肺結核初回治療患者が対象である。

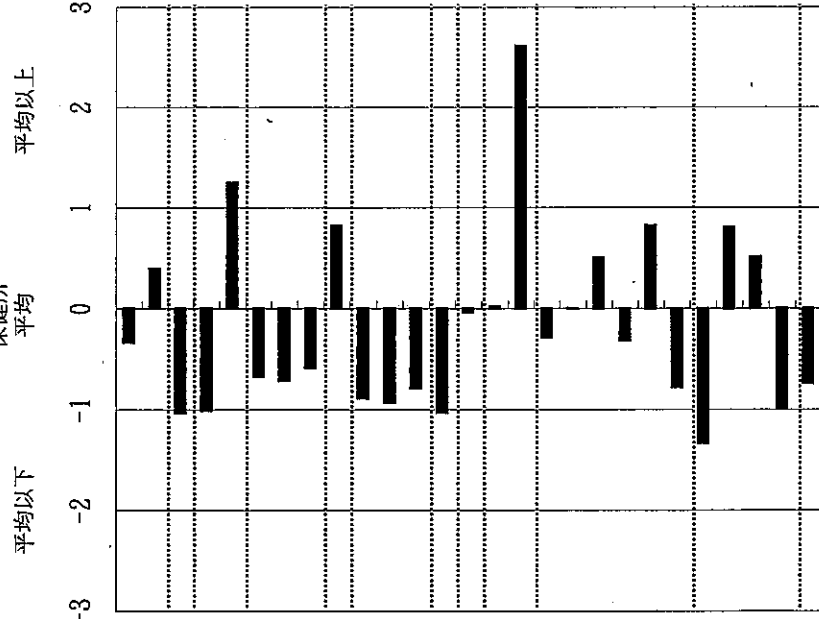
結核管理図

平成20年

保健所一県内比較一指定都市再掲

3477広島県備北地域 保健所

項目	単位	指標値	県内 保健所 平均	基準化 偏差	順位
人口		98,690			
新登録者数		17			
罹患率(10万対)	10万対	17.23	18.57	-0.33	6 / 10
年末活動性結核者数	10万対	8.11	7.35	0.39	4 / 10
有病率(10万対)	10万対	0.00	4.29	-1.03	8 / 10
年末総登録数	%	0.00	4.00	-1.01	7 / 10
蔓延状況					
1 全結核罹患率	%	82.35	68.55	1.25	2 / 10
2 喀痰塗抹陽性肺結核罹患率	%	0.00	7.72	-0.67	5 / 10
3 潜在性結核感染症治療対象者届出率	%	11.11	16.93	-0.71	9 / 10
4 新登録中外国籍割合	%	0.00	6.21	-0.58	5 / 10
5 新登録中65歳以上割合	%	0.00	2.43	-0.82	6 / 10
6 発病～初診2か月以上割合	%	17.65	25.14	-0.89	9 / 10
7 初診～診断1か月以上割合	%	0.00	5.91	-0.93	8 / 10
8 発病～診断3か月以上割合	%	0.00	83.59	0.79	3 / 10
9 新肺結核中接触者健診発見割合	%	0.00	59.42	1.03	1 / 10
10 新登録中肺外結核割合	%	17.65	25.14	-0.89	9 / 10
11 新肺結核中再治療割合	%	0.00	5.91	-0.93	8 / 10
12 新肺結核中菌陽性割合	%	92.86	83.59	0.79	3 / 10
13 新全結核80歳未満中Z含む4剤処方割合	%	88.89	59.42	1.03	1 / 10
14 前年登録肺結核退院者入院期間中央値	日	65.00	65.80	-0.04	6 / 10
15 前年全結核治療完了継続者治療期間中央値	日	282.50	281.22	0.02	4 / 9
16 年末活動性全結核中2年以上治療割合	%	9.09	1.72	2.61	1 / 10
17 肺喀痰陽性初回コホート治療成功割合	%	40.00	34.16	0.29	4 / 10
18 肺喀痰陽性初回コホート死亡割合	%	26.67	26.69	0.00	6 / 10
19 肺喀痰陽性初回コホート失敗脱落割合	%	13.33	10.00	0.50	5 / 10
20 肺喀痰陽性初回コホート転出割合	%	0.00	0.48	-0.32	2 / 10
21 肺喀痰陽性初回コホート12か月超治療割合	%	13.33	6.23	0.82	2 / 10
22 肺喀痰陽性初回コホート判定不能割合	%	6.67	22.45	-0.78	8 / 10
23 新肺有症状中発見遅れ期間把握割合	%	77.78	48.52	1.33	2 / 10
24 新肺結核中培養等検査結果把握割合	%	14.29	33.66	-0.81	8 / 10
25 新肺培養陽性中薬剤感受性結果把握割合	%	0.00	16.34	-0.51	6 / 9
26 年末総登録中病状不明割合	%	13.64	26.69	-1.00	8 / 10
27 年末活動性全結核中生活保護割合	%	0.00	2.10	-0.74	6 / 10
その他					



グラフと偏差の符号が逆：
指標値番号：9, 12, 13, 17, 23, 24, 25

順位は指標値
による降順位

- 14. 前年の新登録肺結核患者で登録時入院患者が対象である。
- 15. 前年の新登録患者で登録時入院または外来の患者が対象である。
- 17～22. 前年の新登録喀痰塗抹陽性肺結核初回治療患者が対象である。

結核管理図

平成20年

3409広島市広島市

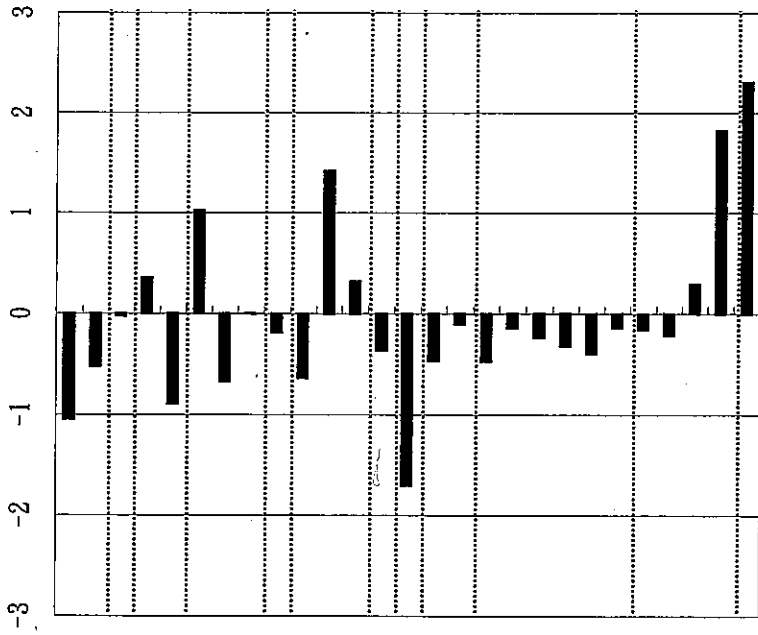
保健所

人口	1,166,547
新登録者数	167
罹患率(10万対)	14.3
年末活動性結核者数	139
有病率(10万対)	11.9
年末総登録数	487

項目	単位	指標値	県内平均	基準化偏差	順位
蔓延状況					
1 全結核罹患率	10万対	14.32	18.57	-1.05	9 / 10
2 喀痰塗抹陽性肺結核罹患率	10万対	6.34	7.35	-0.52	8 / 10
3 潜在性結核感染症治療対象者届出率	10万対	4.20	4.29	-0.02	4 / 10
4 新登録中外国籍割合	%	5.39	4.00	0.35	4 / 10
5 新登録中65歳以上割合	%	58.68	68.55	-0.89	8 / 10
6 発病～初診2か月以上割合	%	19.57	7.72	1.03	2 / 10
7 初診～診断1か月以上割合	%	11.46	16.93	-0.67	7 / 10
8 発病～診断3か月以上割合	%	6.25	6.21	0.00	4 / 10
9 新肺結核中接触者偵診発見割合	%	2.99	2.43	0.19	4 / 10
10 新登録中肺外結核割合	%	19.76	25.14	-0.64	8 / 10
11 新肺結核中再治療割合	%	14.93	5.91	1.42	2 / 10
12 新肺結核中菌陽性割合	%	79.85	83.59	-0.32	6 / 10
13 新全結核80歳未満中7/4割合	%	69.75	59.42	0.36	5 / 10
14 前年登録肺結核退院者入院期間中央値	日	33.00	65.80	-1.70	10 / 10
15 前年全結核治療完了継続者治療期間中央値	日	247.50	281.22	-0.47	6 / 9
16 年末活動性全結核中2年以上治療割合	%	1.44	1.72	-0.10	5 / 10
17 肺喀塗陽性初回コホート治療成功割合	%	43.66	34.16	0.47	3 / 10
18 肺喀塗陽性初回コホート死亡割合	%	25.35	26.69	-0.14	7 / 10
19 肺喀塗陽性初回コホート失敗脱落割合	%	8.45	10.00	-0.23	7 / 10
20 肺喀塗陽性初回コホート転出割合	%	0.00	0.48	-0.32	2 / 10
21 肺喀塗陽性初回コホート12か月超治療割合	%	2.82	6.23	-0.39	5 / 10
22 肺喀塗陽性初回コホート判定不能割合	%	19.72	22.45	-0.13	5 / 10
23 新肺有症状中発見遅れ期間把握割合	%	47.52	43.52	0.16	6 / 10
24 新肺結核中培養等検査結果把握割合	%	38.81	33.66	0.21	5 / 10
25 新肺培養陽性中薬剤感受性結果把握割合	%	6.98	16.34	-0.29	5 / 9
26 年末総登録中病状不明割合	%	50.51	26.69	1.82	1 / 10
27 年末活動性全結核中生活保護割合	%	8.63	2.10	2.31	1 / 10
その他					

保健所一県内比較一指定都市再掲

平均以下 平均以上



グラフと偏差の符号が逆：
指標値番号：9, 12, 13, 17, 23, 24, 25

順位は指標値
による降順位

14. 前年の新登録肺結核患者で登録時入院患者が対象である。
15. 前年の新登録患者で登録時入院または外来の患者が対象である。
17～22. 前年の新登録喀痰塗抹陽性肺結核初回治療患者が対象である。

結核管理図

平成20年

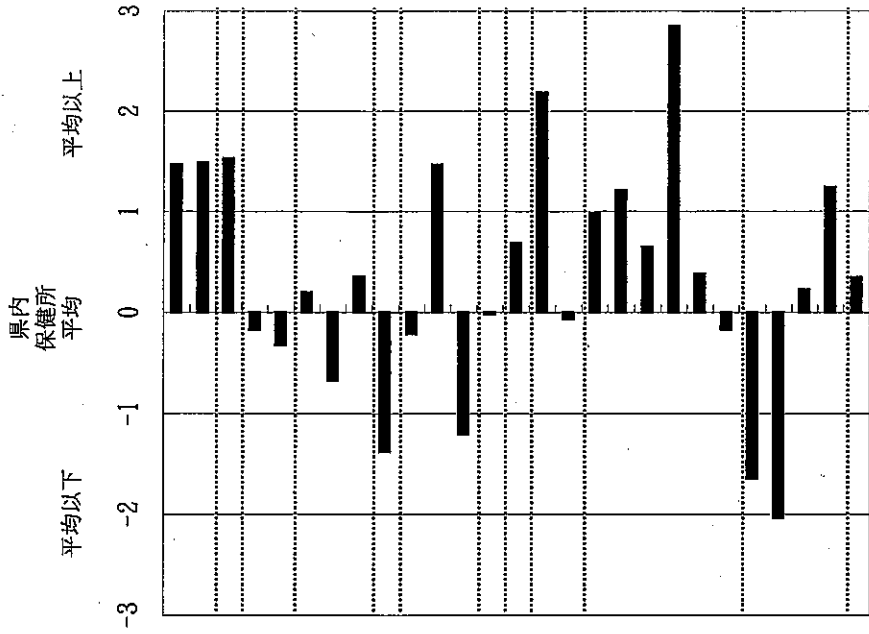
3437広島県呉市

保健所

保健所一県内比較一指定都市再掲

人口	244,505
新登録者数	60
罹患率(10万対)	24.5
年末活動性結核者数	65
有病率(10万対)	26.6
年末総登録数	149

項目	単位	指標値	県内平均	基準化偏差
1 全結核罹患率	10万対	24.54	18.57	1.47
2 喀痰塗抹陽性肺結核罹患率	10万対	10.22	7.35	1.48
3 潜在性結核感染症治療対象者届出率	10万対	10.63	4.29	1.53
4 新登録中外国籍割合	%	3.33	4.00	-0.17
5 新登録中65歳以上割合	%	65.00	68.55	-0.32
6 発病～初診2か月以上割合	%	10.00	7.72	0.20
7 初診～診断1か月以上割合	%	11.43	16.93	-0.67
8 発病～診断3か月以上割合	%	10.00	6.21	0.36
9 新肺結核中接触者健康診査割合	%	6.52	2.43	1.38
10 新登録中肺外結核割合	%	23.33	25.14	-0.21
11 新肺結核中再治療割合	%	15.22	5.91	1.46
12 新肺結核中菌陽性割合	%	97.83	83.59	1.21
13 新全結核80歳未満中Z含む4剤処方割合	%	60.00	59.42	0.02
14 前年登録肺結核退院者入院期間中央値	日	79.00	65.80	0.68
15 前年全結核治療完了登録者治療期間中央値	日	439.00	281.22	2.18
16 年末活動性全結核中2年以上治療割合	%	1.54	1.72	-0.07
17 肺喀塗陽性初回コホート治療成功割合	%	14.29	34.16	-0.98
18 肺喀塗陽性初回コホート死亡割合	%	38.10	26.69	1.21
19 肺喀塗陽性初回コホート失敗脱落割合	%	14.29	10.00	0.64
20 肺喀塗陽性初回コホート転出割合	%	4.76	0.48	2.85
21 肺喀塗陽性初回コホート12か月超治療割合	%	9.52	6.23	0.38
22 肺喀塗陽性初回コホート判定不能割合	%	19.05	22.45	-0.17
23 新肺有症状中発見遅れ期間把握割合	%	85.71	43.52	1.64
24 新肺結核中培養等検査結果把握割合	%	82.61	33.66	2.04
25 新肺培養陽性中薬剤感受性結果把握割合	%	9.09	16.34	-0.23
26 年末総登録中病状不明割合	%	42.95	26.69	1.24
27 年末活動性全結核中生活保護割合	%	3.08	2.10	0.35



グラフと偏差の符号が逆：
指標値番号：9, 12, 13, 17, 23, 24, 25

順位は指標値
による降順位

- 14. 前年の新登録肺結核患者で登録時入院患者が対象である。
- 15. 前年の新登録患者で登録時入院または外来の患者が対象である。
- 17～22. 前年の新登録喀痰塗抹陽性肺結核初回治療患者が対象である。

結核管理図

平成20年

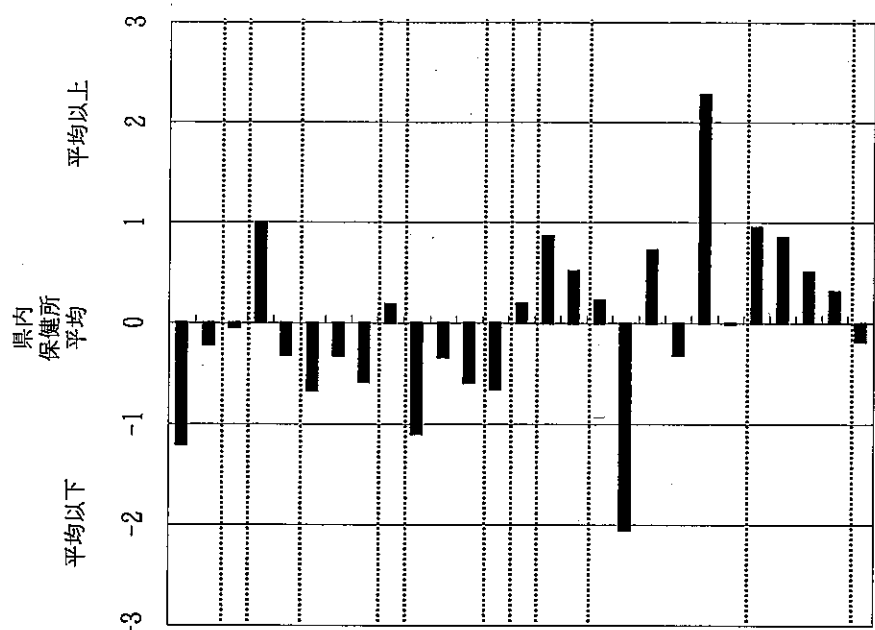
保健所一県内比較一指定都市再掲

3436広島県福山市

保健所

人口	461,211
新登録者数	63
罹患率(10万対)	13.7
年未活動性結核者数	63
有病率(10万対)	13.7
年未総登録数	172

項目	単位	指標値	県内 保健所 平均	基準化 偏差	順位
蔓延状況					
1 全結核罹患率	10万対	13.66	18.57	-1.21	10 / 10
2 喀痰塗抹陽性結核罹患率	10万対	6.94	7.35	-0.21	7 / 10
3 潜在性結核感染症治療対象者届出率	10万対	4.12	4.29	-0.04	5 / 10
4 新登録中外国籍割合	%	7.94	4.00	1.00	3 / 10
5 新登録中65歳以上割合	%	65.08	68.55	-0.31	5 / 10
6 発病～初診2か月以上割合	%	0.00	7.72	-0.67	5 / 10
7 初診～診断1か月以上割合	%	14.29	16.93	-0.32	5 / 10
8 発病～診断3か月以上割合	%	0.00	6.21	-0.58	5 / 10
9 新肺結核中接触者確診発見割合	%	1.89	2.43	-0.18	5 / 10
10 新登録中肺外結核割合	%	15.87	25.14	-1.10	10 / 10
11 新肺結核中再治療割合	%	3.77	5.91	-0.34	5 / 10
12 新肺結核中菌陽性割合	%	90.57	83.59	0.59	4 / 10
13 新全結核80歳未満中Z含む4剤処方割合	%	78.13	59.42	0.65	3 / 10
治療					
14 前年登録結核退院者入院期間中央値	日	69.50	65.80	0.19	5 / 10
15 前年全結核治療完遂継続者治療期間中央値	日	343.50	281.22	0.86	2 / 9
16 年未活動性全結核中2年以上治療割合	%	3.17	1.72	0.51	2 / 10
17 肺喀痰陽性初回コホート治療成功割合	%	29.63	34.16	-0.22	6 / 10
18 肺喀痰陽性初回コホート死亡割合	%	7.41	26.69	-2.05	10 / 10
19 肺喀痰陽性初回コホート失敗脱落割合	%	14.81	10.00	0.72	2 / 10
20 肺喀痰陽性初回コホート転出割合	%	0.00	0.48	-0.32	2 / 10
21 肺喀痰陽性初回コホート12か月超治療割合	%	25.93	6.23	2.27	1 / 10
22 肺喀痰陽性初回コホート判定不能割合	%	22.22	22.45	-0.01	4 / 10
23 新肺有症状中発見遅れ期間把握割合	%	19.05	43.52	-0.95	7 / 10
24 新肺結核中培養等検査結果把握割合	%	13.21	33.66	-0.85	9 / 10
25 新肺培養陽性中薬剤感受性結果把握割合	%	0.00	16.34	-0.51	6 / 9
26 年未総登録中病状不明割合	%	30.81	26.69	0.32	4 / 10
27 年未活動性全結核中生活保護割合	%	1.59	2.10	-0.18	5 / 10
情報管理					
その他					



グラフと偏差の符号が逆：
指標値番号：9, 12, 13, 17, 23, 24, 25

順位は指標値
による降順位

14. 前年の新登録肺結核患者で登録時入院患者が対象である。
15. 前年の新登録患者で登録時入院または外来の患者が対象である。
17～22. 前年の新登録喀痰塗抹陽性肺結核初回治療患者が対象である。

結核管理図

平成20年

3473広島県広島地域 保健所

人口 282,584

新登録者数 44

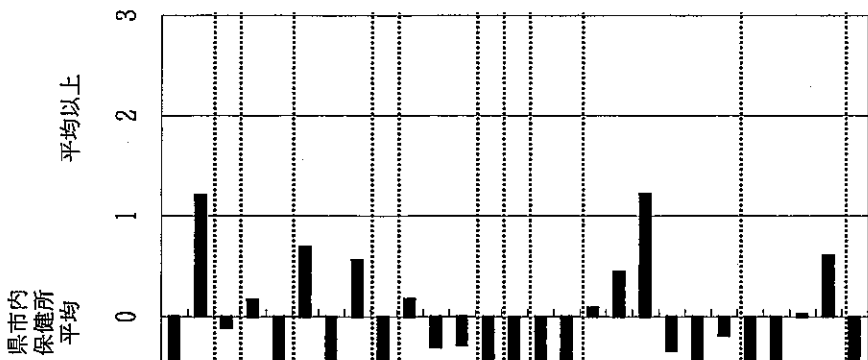
罹患率(10万対) 16.8

年末活動性結核者数 35

有病率(10万対) 13.3

年末総登録数 105

項目	単位	指標値	県市内 保健所 平均	標準化 偏差	順位
蔓延状況	10万対	16.76	19.05	-0.57	7/9
1 全結核罹患率	10万対	9.90	7.46	1.21	2/9
2 喀痰塗抹陽性肺結核罹患率	10万対	3.81	4.30	-0.11	5/9
3 潜在性結核感染症治療対象者届出率	%	4.55	3.84	0.17	4/9
4 新登録中外国籍割合	%	63.84	69.65	-0.54	7/9
5 新登録中65歳以上割合	%	14.29	6.40	0.69	2/9
6 発病～初診2か月以上割合	%	7.69	17.54	-1.17	9/9
7 初診～診断3か月以上割合	%	12.50	6.20	0.56	2/9
8 発病～診断3か月以上割合	%	6.25	2.37	1.23	3/9
9 新肺結核中接触者健診発見割合	%	27.27	25.74	0.18	3/9
10 新登録中肺外結核割合	%	3.13	4.91	-0.31	6/9
11 新肺結核中再治療割合	%	87.50	84.01	0.28	5/9
12 新肺結核中菌陽性割合	%	80.00	58.27	0.72	2/9
13 新全結核80歳未満中2/3合心4割処方割合	%	44.50	69.44	-1.52	9/9
14 前年登録肺結核退院者入院期間中央値	日	200.00	285.44	-1.12	8/8
15 前年全結核治療完遂継続者治療期間中央値	日	0.00	1.76	-0.59	5/9
16 年末活動性全結核中2年以上治療割合	%	31.25	33.10	-0.09	4/9
17 肺喀塗陽性初回コホート治療成功割合	%	31.25	26.83	0.44	5/9
18 肺喀塗陽性初回コホート死亡割合	%	18.75	10.17	1.22	1/9
19 肺喀塗陽性初回コホート失敗脱落割合	%	0.00	0.53	-0.33	2/9
20 肺喀塗陽性初回コホート転出割合	%	0.00*	6.61	-0.73	5/9
21 肺喀塗陽性初回コホート12か月超治療割合	%	18.75	22.75	-0.19	6/9
22 肺喀塗陽性初回コホート判定不能割合	%	55.17	43.07	0.44	3/9
23 新肺有症状中発見遅れ期間把握割合	%	56.25	33.09	0.91	2/9
24 新肺結核中培養等検査結果把握割合	%	16.67	17.51	-0.02	2/8
25 新肺培養陽性中薬剤感受性結果把握割合	%	30.48	24.04	0.60	4/9
26 年末総登録中病状不明割合	%	0.00	1.37	-0.78	5/9
27 年末活動性全結核中生活保護割合	%	0.00	1.37	-0.78	5/9



グラフと偏差の符号が逆：
指標値番号：9, 12, 13, 17, 23, 24, 25

順位は指標値
による降順位

14. 前年の新登録肺結核患者で登録時入院患者が対象である。
15. 前年の新登録患者で登録時入院または外来の患者が対象である。
17～22. 前年の新登録喀痰塗抹陽性肺結核初回治療患者が対象である。

結核管理図

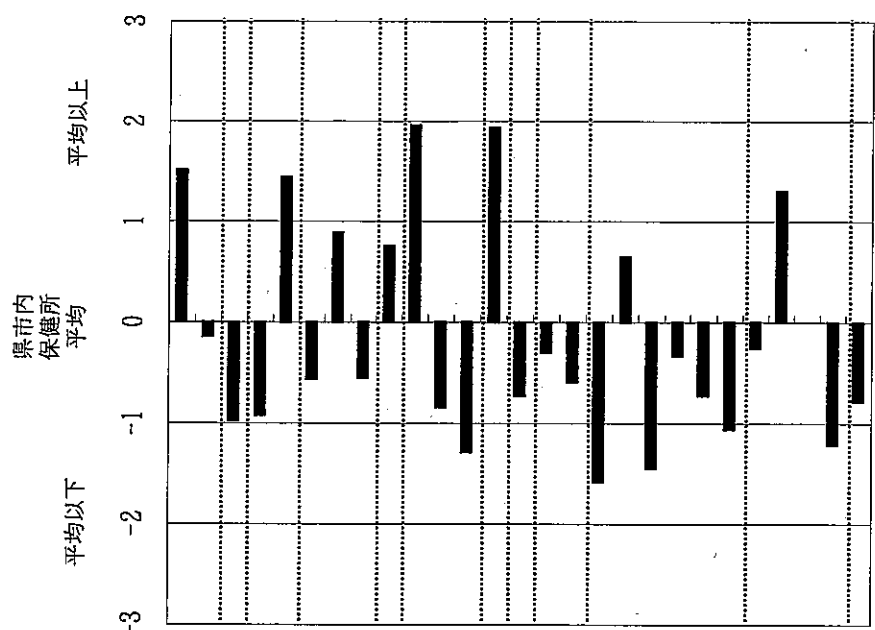
平成20年

3474広島県呉地域

保健所

人口	27,877
新登録者数	7
罹患率(10万対)	25.1
年末活動性結核者数	3
有病率(10万対)	10.8
年末総登録数	9

項目	単位	指標値	県市内保健所平均	基準化偏差	順位
蔓延状況					
1 全結核罹患率	10万対	25.11	19.05	1.51	1 / 9
2 喀痰塗抹陽性肺結核罹患率	10万対	7.17	7.46	-0.14	5 / 9
3 潜在性結核感染症治療対象者届出率	10万対	0.00	4.30	-0.98	7 / 9
4 新登録中外国籍割合	%	0.00	3.84	-0.92	6 / 9
5 新登録中65歳以上割合	%	85.71	69.65	1.44	1 / 9
6 発病～初診2か月以上割合	%	0.00	6.40	-0.56	4 / 9
7 初診～診断1か月以上割合	%	25.00	17.54	0.89	2 / 9
8 発病～診断3か月以上割合	%	0.00	6.20	-0.55	4 / 9
9 新肺結核中接触者健診発見割合	%	0.00	2.37	-0.75	5 / 9
診断					
10 新登録中肺外結核割合	%	42.86	25.74	1.96	1 / 9
11 新肺結核中再治療割合	%	0.00	4.91	-0.84	7 / 9
12 新肺結核中菌陽性割合	%	100.00	84.01	1.29	1 / 9
治療					
13 新全結核80歳未満中7含む割合	%	0.00	58.27	-1.93	9 / 9
14 前年登録肺結核退院者入院期間中央値	日	57.50	69.44	-0.73	7 / 9
15 前年全結核治療完了継続者治療期間中央値	日	262.50	285.44	-0.30	5 / 8
16 年末活動性全結核中2年以上治療割合	%	0.00	1.76	-0.59	5 / 9
17 肺喀痰陽性初回コホート治療成功割合	%	66.67	33.10	1.58	1 / 9
18 肺喀痰陽性初回コホート死亡割合	%	33.33	26.83	0.65	2 / 9
19 肺喀痰陽性初回コホート失敗脱落割合	%	0.00	10.17	-1.45	8 / 9
20 肺喀痰陽性初回コホート転出割合	%	0.00	0.53	-0.33	2 / 9
21 肺喀痰陽性初回コホート12か月超治療割合	%	0.00	6.61	-0.73	2 / 9
22 肺喀痰陽性初回コホート判定不能割合	%	0.00	22.75	-1.06	5 / 9
23 新肺有症状中発見遅れ期間把握割合	%	50.00	43.07	0.25	8 / 9
24 新肺結核中培養等検査結果把握割合	%	0.00	33.09	-1.30	4 / 9
25 新肺培養陽性中薬剤感受性結果把握割合	%	11.11	17.51	-1.21	9 / 8
26 年末総登録中病状不明割合	%	0.00	24.04	-1.21	9 / 9
27 年末活動性全結核中生活保護割合	%	0.00	1.37	-0.78	5 / 9
情報管理					
その他					



グラフと偏差の符号が逆：
指標値番号：9, 12, 13, 17, 23, 24, 25

順位は指標値
による降順位

14. 前年の新登録肺結核患者で登録時入院患者が対象である。
15. 前年の新登録患者で登録時入院または外来の患者が対象である。
17～22. 前年の新登録喀痰塗抹陽性肺結核初回治療患者が対象である。

結核管理図

平成20年

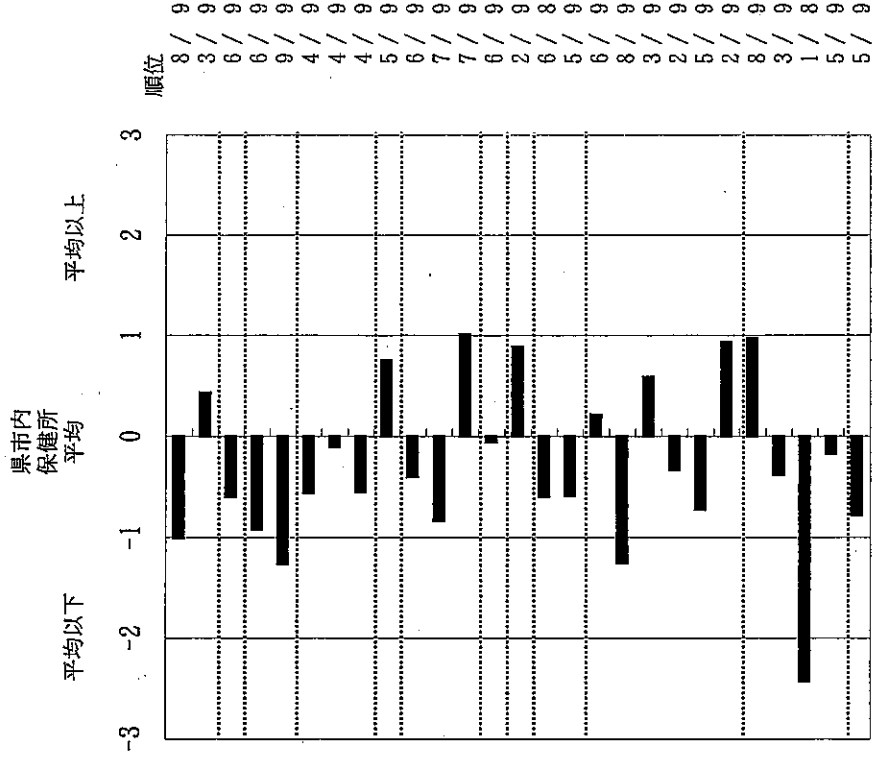
3471広島県芸北地域

保健所

人口	59,997
新登録者数	9
罹患率(10万対)	15.0
年末活動性結核者数	6
有病率(10万対)	10.0
年末総登録数	18

項目	単位	指標値	県市内 保健所 平均	基準値 偏差
蔓延状況				
1 全結核罹患率	10万対	15.00	19.05	-1.01
2 咯痰塗抹陽性肺結核罹患率	10万対	8.33	7.46	0.43
3 潜在性結核感染症治療対象者面出率	10万対	1.67	4.30	-0.60
4 新登録中外国籍割合	%	0.00	3.84	-0.92
5 新登録中65歳以上割合	%	55.56	69.65	-1.27
6 発病～初診2か月以上割合	%	0.00	6.40	-0.56
7 初診～診断1か月以上割合	%	16.67	17.54	-0.10
8 発病～診断3か月以上割合	%	0.00	6.20	-0.55
9 新肺結核中接触者健診発見割合	%	0.00	2.97	-0.75
10 新登録中肺外結核割合	%	22.22	25.74	-0.40
11 新肺結核中再治療割合	%	0.00	4.91	-0.84
12 新肺結核中菌陽性割合	%	71.43	84.01	-1.01
13 新結核80歳未満中7含む4剤処方割合	%	60.00	58.27	0.06
14 前年登録肺結核退院者入院期間中央値	日	84.00	69.44	0.89
15 前年全結核治療完了継続者治療期間中央値	日	240.00	285.44	-0.60
16 年末活動性全結核中2年以上治療割合	%	0.00	1.76	-0.59
17 肺咯痰陽性初回コホート治療成功割合	%	28.57	33.10	-0.21
18 肺咯痰陽性初回コホート死亡割合	%	14.29	26.83	-1.26
19 肺咯痰陽性初回コホート失敗脱落割合	%	14.29	10.17	0.59
20 肺咯痰陽性初回コホート転出割合	%	0.00	0.53	-0.33
21 肺咯痰陽性初回コホート12か月超治療割合	%	0.00	6.61	-0.73
22 肺咯痰陽性初回コホート判定不能割合	%	42.86	22.75	0.94
23 新肺有症状中発見遅れ期間把握割合	%	16.67	43.07	-0.97
24 新肺結核中培養検査結果把握割合	%	42.86	33.09	0.38
25 新肺培養陽性中薬剤感受性結果把握割合	%	100.00	17.51	2.42
26 年末総登録中病状不明割合	%	22.22	24.04	-0.17
27 年末活動性全結核中生活保護割合	%	0.00	1.37	-0.78

保健所一県市内比較一指定都市別掲



グラフと偏差の符号が逆：
指標値番号：9, 12, 13, 17, 23, 24, 25

順位は指標値
による降順位

- 14. 前年の新登録肺結核患者で登録時入院患者が対象である。
- 15. 前年の新登録患者で登録時入院または外来の患者が対象である。
- 17～22. 前年の新登録咯痰塗抹陽性肺結核初回治療患者が対象である。

結核管理図

平成20年

3475広島県東広島地域

保健所

人口 225,772

新登録者数 40

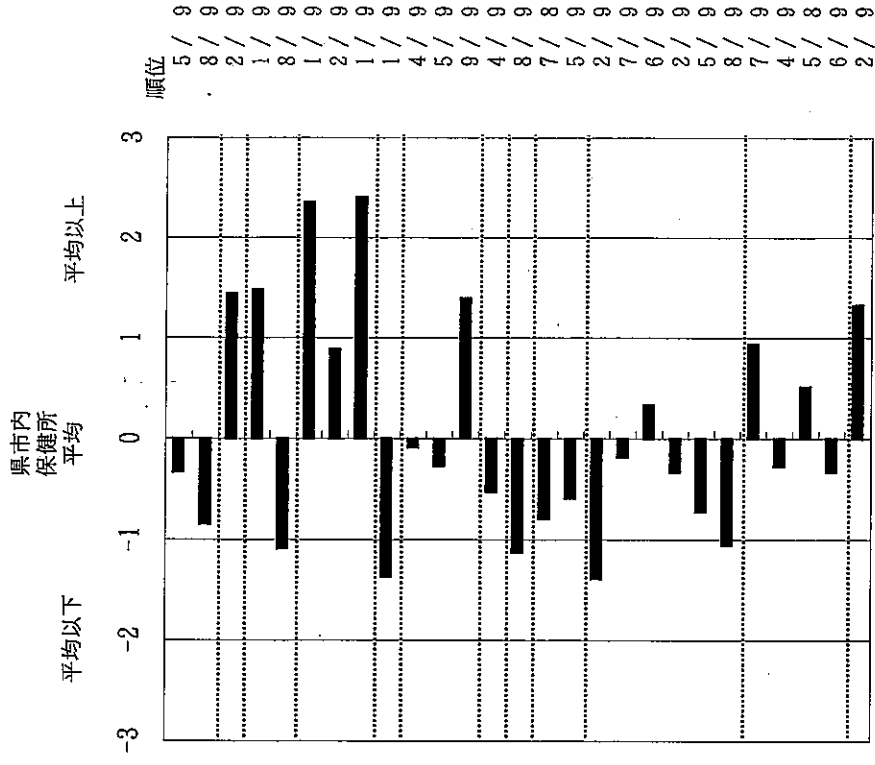
罹患率(10万対) 17.7

年末活動性結核者数 27

有病率(10万対) 12.0

年末総登録数 78

保健所—県市内比較—指定都市別掲



項目	単位	指標値	県市内保健所平均	基準化偏差	順位
蔓延状況					
1 全結核罹患率	10万対	17.72	19.06	-0.33	5/9
2 喀痰塗抹陽性肺結核罹患率	10万対	5.76	7.46	-0.85	8/9
3 潜在性結核感染症治療対象者届出率	10万対	10.63	4.30	1.44	2/9
患者背景					
4 新登録中外国籍割合	%	10.00	3.84	1.48	1/9
5 新登録中65歳以上割合	%	57.50	69.65	-1.09	8/9
患者発見 発見の遅れ					
6 発病～初診2か月以上割合	%	33.33	6.40	2.35	1/9
7 初診～診断1か月以上割合	%	25.00	17.54	0.89	2/9
8 発病～診断3か月以上割合	%	33.33	6.20	2.40	1/9
接触者健診					
9 新肺結核中接触者健診発見割合	%	6.67	2.37	1.37	1/9
診断					
10 新肺結核中肺外結核割合	%	25.00	25.74	-0.08	4/9
11 新肺結核中再治療割合	%	3.33	4.91	-0.27	5/9
12 新肺結核中菌陽性割合	%	66.67	84.01	-1.39	9/9
治療					
13 新全結核80歳未満中7割以上の処方割合	%	74.07	58.27	0.52	4/9
入院期間					
14 前年春登録肺結核退院者入院期間中央値	日	51.00	69.44	-1.12	8/9
治療期間					
15 前年全結核治療完了継続者治療期間中央値	日	225.00	285.44	-0.79	7/8
治療成績					
16 年末活動性全結核中2年以上治療割合	%	0.00	1.76	-0.59	5/9
17 肺喀塗陽性初回コホート治療成功割合	%	62.50	33.10	1.39	2/9
18 肺喀塗陽性初回コホート死亡割合	%	25.00	26.83	-0.18	7/9
19 肺喀塗陽性初回コホート失敗脱落割合	%	12.50	10.17	0.33	6/9
20 肺喀塗陽性初回コホート転出割合	%	0.00	0.53	-0.33	2/9
21 肺喀塗陽性初回コホート12か月超治療割合	%	0.00	6.61	-0.73	5/9
22 肺喀塗陽性初回コホート判定不能割合	%	0.00	22.75	-1.06	8/9
23 新肺有症状中発見遅れ期間把握割合	%	17.65	43.07	-0.93	7/9
24 新肺結核中培養等検査結果把握割合	%	40.00	33.09	0.27	4/9
25 新肺培養陽性中薬剤感受性結果把握割合	%	0.00	17.51	-0.51	5/8
26 年末総登録中病状不明割合	%	20.51	24.04	-0.33	6/9
その他					
27 年末活動性全結核中生活保護割合	%	3.70	1.37	1.33	2/9

グラフと偏差の符号が逆：
指標値番号：9, 12, 13, 17, 23, 24, 25

順位は指標値
による降順位

- 14. 前年の新登録肺結核患者で登録時入院患者が対象である。
- 15. 前年の新登録患者で登録時入院または外来の患者が対象である。
- 17～22. 前年の新登録喀痰塗抹陽性肺結核初回治療患者が対象である。

結核管理図

平成20年

保健所一県市内比較一指定都市別掲

3460広島県尾三地域 保健所

項目	単位	指標値	県市内 保健所 平均	基準化 偏差	順位
人口		268,292			
新登録者数		57	19.05	0.55	3 / 9
罹患率(10万対)	10万対	21.25	7.46	-0.19	6 / 9
年末活動性結核者数	10万対	7.08	4.30	0.80	3 / 9
有病率(10万対)	10万対	7.83	3.84	1.18	2 / 9
年末総登録数	%	8.77	69.65	0.05	4 / 9
蔓延状況	%	70.18	6.40	-0.56	4 / 9
1 全結核罹患率	%	0.00	17.54	-0.50	6 / 9
2 咳嗽塗抹陽性肺結核罹患率	%	13.33	6.20	-0.55	4 / 9
3 潜在性結核感染症治療対象者届出率	%	0.00	2.37	-0.75	5 / 9
4 新登録中外国籍割合	%	0.00	25.74	-0.54	7 / 9
5 新登録中65歳以上割合	%	21.05	4.91	-0.08	3 / 9
6 発病～初診2か月以上割合	%	4.44	84.01	-0.50	6 / 9
7 初診～診断1か月以上割合	%	77.78	58.27	0.28	5 / 9
8 発病～診断3か月以上割合	%	66.67	69.44	0.67	3 / 9
9 新肺結核中接触者應診発見割合	%	80.50	285.44	0.07	3 / 8
10 新肺結核中肺外結核割合	%	291.00	1.76	0.08	3 / 9
11 新肺結核中再治療割合	%	25.00	33.10	-0.38	7 / 9
12 新肺結核中菌陽性割合	%	32.14	26.83	0.53	4 / 9
13 新全結核80歳未満中7割む4割処方割合	%	3.57	10.17	-0.94	7 / 9
14 前年登録肺結核退院者入院期間中央値	日	0.00	0.53	-0.33	2 / 9
15 前年全結核治療完遂継続者治療期間中央値	日	10.71	6.61	0.45	3 / 9
16 年末活動性全結核中2年以上治療割合	%	28.57	22.75	0.27	3 / 9
17 肺喀塗陽性初回コホート治療成功割合	%	15.63	43.07	-1.01	9 / 9
18 肺喀塗陽性初回コホート死亡割合	%	20.00	33.09	-0.51	6 / 9
19 肺喀塗陽性初回コホート失敗脱落割合	%	14.29	17.51	-0.09	3 / 8
20 肺喀塗陽性初回コホート転出割合	%	0.00	24.04	0.71	2 / 9
21 肺喀塗陽性初回コホート12か月超治療割合	%	28.57	1.37	1.49	1 / 7
22 肺喀塗陽性初回コホート判定不能割合	%	15.63	43.07	-1.01	9 / 9
23 肺有症状中発見遅れ期間把握割合	%	20.00	33.09	-0.51	6 / 9
24 新肺結核中培養等検査結果把握割合	%	14.29	17.51	-0.09	3 / 8
25 新肺培養陽性中薬剤感受性結果把握割合	%	31.58	24.04	0.71	2 / 9
26 年末総登録中病状不明割合	%	4.00	1.37	1.49	1 / 7
27 年末活動性全結核中生活保護割合	%	4.00	1.37	1.49	1 / 7
その他					

グラフと偏差の符号が逆：
指標値番号：9, 12, 13, 17, 23, 24, 25

順位は指標値
による降順位

- 14. 前年の新登録肺結核患者で登録時入院患者が対象である。
- 15. 前年の新登録患者で登録時入院または外来の患者が対象である。
- 17～22. 前年の新登録咳嗽塗抹陽性肺結核初回治療患者が対象である。

結核管理図

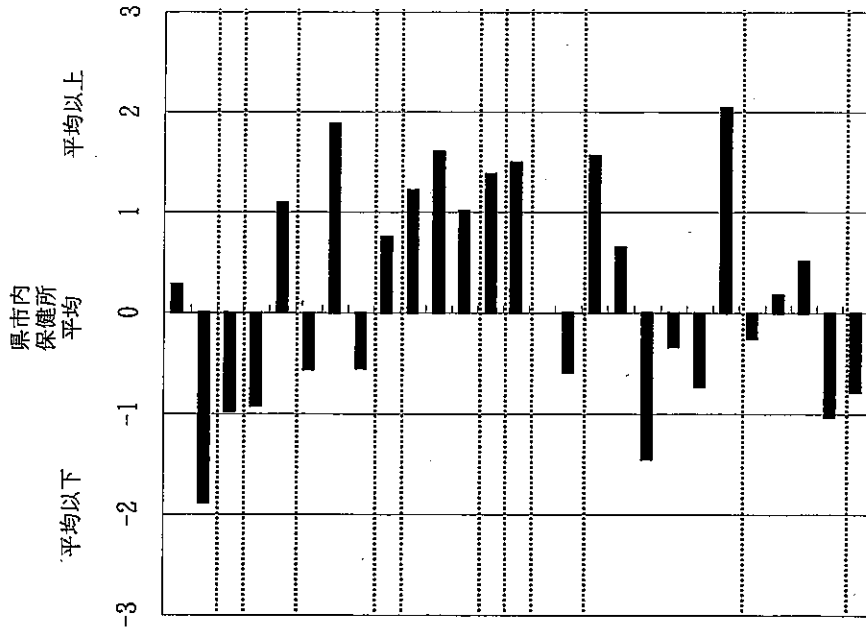
平成20年

3476広島県福山地域 保健所

人口	54,562
新登録者数	11
罹患率(10万対)	20.2
年末活動性結核者数	12
有病率(10万対)	22.0
年末総登録数	23

項目	単位	指標値	県市内保健所平均	基準化偏差
蔓延状況				
1 全結核罹患率	10万対	20.16	19.05	0.28
2 喀痰塗抹陽性肺結核罹患率	10万対	3.67	7.46	-1.88
3 潜在性結核感染症治療対象者届出率	10万対	0.00	4.30	-0.98
4 新登録中外国籍割合	%	0.00	3.84	-0.92
5 新登録中65歳以上割合	%	81.82	69.65	1.09
6 発病～初診2か月以上割合	%	0.00	6.40	-0.56
7 初診～診断1か月以上割合	%	33.33	17.54	1.88
8 発病～診断3か月以上割合	%	0.00	6.20	-0.55
9 新肺結核中接触者確診発見割合	%	0.00	2.37	-0.75
10 新登録中肺外結核割合	%	36.36	25.74	1.22
11 新肺結核中再治療割合	%	14.29	4.91	1.60
12 新肺結核中菌陽性割合	%	71.43	84.01	-1.01
13 新全治癒80歳未満中7含む4割処方割合	%	16.67	58.27	-1.38
14 前年登録肺結核退院者入院期間中央値	日	94.00	69.44	1.50
15 前年全結核治療完了継続者治療期間中央値	日	285.44		
治療成績				
16 年末活動性全結核中2年以上治療割合	%	0.00	1.76	-0.59
17 肺喀塗陽性初回コホート治療成功割合	%	0.00	33.10	-1.56
18 肺喀塗陽性初回コホート死亡割合	%	33.33	26.83	0.65
19 肺喀塗陽性初回コホート失敗脱落割合	%	0.00	10.17	-1.45
20 肺喀塗陽性初回コホート転出割合	%	0.00	0.53	-0.33
21 肺喀塗陽性初回コホート12か月超治療割合	%	0.00	6.61	-0.73
22 肺喀塗陽性初回コホート判定不能割合	%	66.67	22.75	2.04
23 新肺有症状中発見遅れ期間把握割合	%	50.00	43.07	0.25
24 新肺結核中培養等検査結果把握割合	%	28.57	33.09	-0.18
25 新肺培養陽性中薬剤感受性結果把握割合	%	0.00	17.51	-0.51
26 年末総登録中病状不明割合	%	13.04	24.04	-1.03
27 年末活動性全結核中生活保護割合	%	0.00	1.37	-0.78
その他				

保健所一県市内比較一指定都市別掲



グラフと偏差の符号が逆：
指標値番号：9, 12, 13, 17, 23, 24, 25

順位は指標値
による降順位

14. 前年の新登録肺結核患者で登録時入院患者が対象である。
15. 前年の新登録患者で登録時入院または外来の患者が対象である。
17～22. 前年の新登録喀痰塗抹陽性肺結核初回治療患者が対象である。

結核管理図

平成20年

保健所一県市内比較一指定都市別掲

3477広島県備北地域 保健所

人口	98,680
新登録者数	17
罹患率(10万対)	17.2
年末活動性結核者数	11
有病率(10万対)	11.1
年末総登録数	44

項目	単位	指標値	県市内保健所平均	基準化偏差
蔓延状況				
1 全結核罹患率	10万対	17.23	19.05	-0.45
2 喀痰塗抹陽性肺結核罹患率	10万対	8.11	7.46	0.32
3 潜在性結核感染症治療対象者届出率	10万対	0.00	4.30	-0.98
4 新登録中外国籍割合	%	0.00	3.84	-0.92
5 新登録中65歳以上割合	%	82.35	69.65	1.14
6 発病～初診2か月以上割合	%	0.00	6.40	-0.56
7 初診～診断1か月以上割合	%	11.11	17.54	-0.76
8 発病～診断3か月以上割合	%	0.00	6.20	-0.55
9 新肺結核中接触者健診発見割合	%	0.00	2.37	-0.75
10 新登録中肺外結核割合	%	17.65	25.74	-0.92
11 新肺結核中再治療割合	%	0.00	4.91	-0.84
12 新肺結核中菌陽性割合	%	92.86	84.01	0.71
13 新全結核80歳未満中Z含む4割処方割合	%	88.89	58.27	1.02
14 前年登録肺結核退院者入院期間中央値	日	65.00	69.44	-0.27
15 前年全結核治療完了継続者治療期間中央値	日	282.50	285.44	-0.04
治療成績				
16 年末活動性全結核中2年以上治療割合	%	9.09	1.76	2.46
17 肺喀痰陽性初回コホート治療成功割合	%	40.00	33.10	0.33
18 肺喀痰陽性初回コホート死亡割合	%	26.67	26.83	-0.02
19 肺喀痰陽性初回コホート失敗脱落割合	%	13.33	10.17	0.45
20 肺喀痰陽性初回コホート転出割合	%	0.00	0.53	-0.33
21 肺喀痰陽性初回コホート12か月超治療割合	%	13.33	6.61	0.74
22 肺喀痰陽性初回コホート判定不能割合	%	6.67	22.75	-0.75
23 新肺有症状中発見遅れ期間把握割合	%	77.78	43.07	1.27
24 新肺結核中培養等検査結果把握割合	%	14.29	33.09	-0.74
25 新肺培養陽性中薬剤感受性結果把握割合	%	0.00	17.51	-0.51
26 年末総登録中病状不明割合	%	13.64	24.04	-0.97
27 年末活動性全結核中生活保護割合	%	0.00	1.37	-0.78

県市内保健所平均

平均以下 平均以上



順位

6 / 9
4 / 9
7 / 9
6 / 9
2 / 9
4 / 9
4 / 9
5 / 9
8 / 9
3 / 9
1 / 9
6 / 9
4 / 8
1 / 9
3 / 9
6 / 9
5 / 9
2 / 9
2 / 9
7 / 9
7 / 9
5 / 8
7 / 9
5 / 9

グラフと偏差の符号が逆：
指標値番号：9, 12, 13, 17, 23, 24, 25

順位は指標値
による降順位

- 14. 前年の新登録肺結核患者で登録時入院患者が対象である。
- 15. 前年の新登録患者で登録時入院または外来の患者が対象である。
- 17～22. 前年の新登録喀痰塗抹陽性肺結核初回治療患者が対象である。

結核管理図

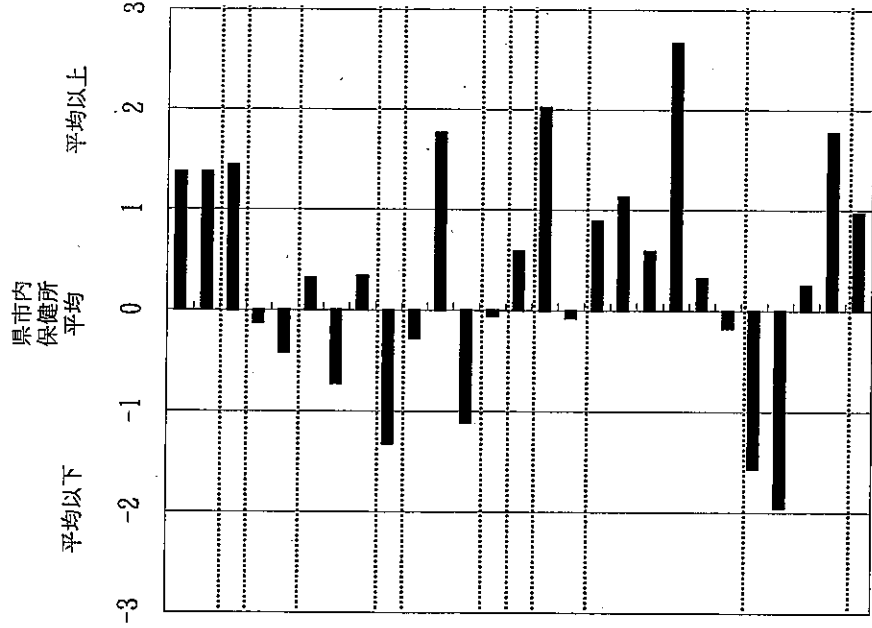
平成20年

3437広島県呉市

保健所

人口	244,505
新登録者数	60
罹患率(10万対)	24.5
年末活動性結核者数	65
有病率(10万対)	26.6
年末総登録数	149

項目	単位	指標値	県市内保健所平均	基準化偏差
蔓延状況				
1 全結核罹患率	10万対	24.54	19.05	1.37
2 喀痰塗抹陽性肺結核罹患率	10万対	10.22	7.46	1.37
3 潜在性結核感染症治療対象者届出率	10万対	10.63	4.30	1.44
患者背景	%			
4 新登録中外国籍割合	%	3.33	3.84	-0.12
5 新登録中65歳以上割合	%	65.00	69.65	-0.42
患者発見 発見の遅れ	%			
6 発病～初診2か月以上割合	%	10.00	6.40	0.31
7 初診～診断1か月以上割合	%	11.43	17.54	-0.73
8 発病～診断3か月以上割合	%	10.00	6.20	0.34
診断	%			
9 新結核中接触者健診発見割合	%	6.52	2.37	1.32
10 新登録中肺外結核割合	%	23.33	25.74	-0.27
11 新結核中再治療割合	%	15.22	4.91	1.76
12 新結核中菌陽性割合	%	97.83	84.01	1.11
治療	%			
13 新結核80歳未満中7割以上初回割合	%	60.00	58.27	0.06
入院期間	日			
14 前年登録肺結核退院者入院期間中央値	日	79.00	69.44	0.58
治療期間	日			
15 前年全結核治療完了継続者治療期間中央値	日	439.00	286.44	2.02
治療成績	%			
16 年末活動性全結核中2年以上治療割合	%	1.54	1.76	-0.07
17 肺喀塗陽性初回コホート治療成功割合	%	14.29	33.10	-0.89
18 肺喀塗陽性初回コホート死亡割合	%	38.10	26.83	1.13
19 肺喀塗陽性初回コホート失敗脱落割合	%	14.29	10.17	0.59
20 肺喀塗陽性初回コホート12か月超治療割合	%	4.76	0.53	2.67
21 肺喀塗陽性初回コホート判定不能割合	%	9.52	6.61	0.32
22 肺喀塗陽性初回コホート発見遅れ期間把握割合	%	19.05	22.75	-0.17
情報管理	%			
23 新肺有症状中発見遅れ期間把握割合	%	85.71	43.07	1.56
24 新肺結核中培養等検査結果把握割合	%	82.61	33.09	1.95
25 新肺培養陽性中薬剤感受性結果把握割合	%	9.09	17.51	-0.25
26 年末総登録中病状不明割合	%	42.95	24.04	1.77
その他	%			
27 年末活動性全結核中生活保護割合	%	3.08	1.37	0.97



グラフと偏差の符号が逆：
指標値番号：9, 12, 13, 17, 23, 24, 25

順位は指標値
による降順位

- 14. 前年の新登録肺結核患者で登録時入院患者が対象である。
- 15. 前年の新登録患者で登録時入院または外来の患者が対象である。
- 17～22. 前年の新登録喀痰塗抹陽性肺結核初回治療患者が対象である。

結核管理図

平成20年

3436広島県福山市

保健所

人口 461,211

新登録者数 63

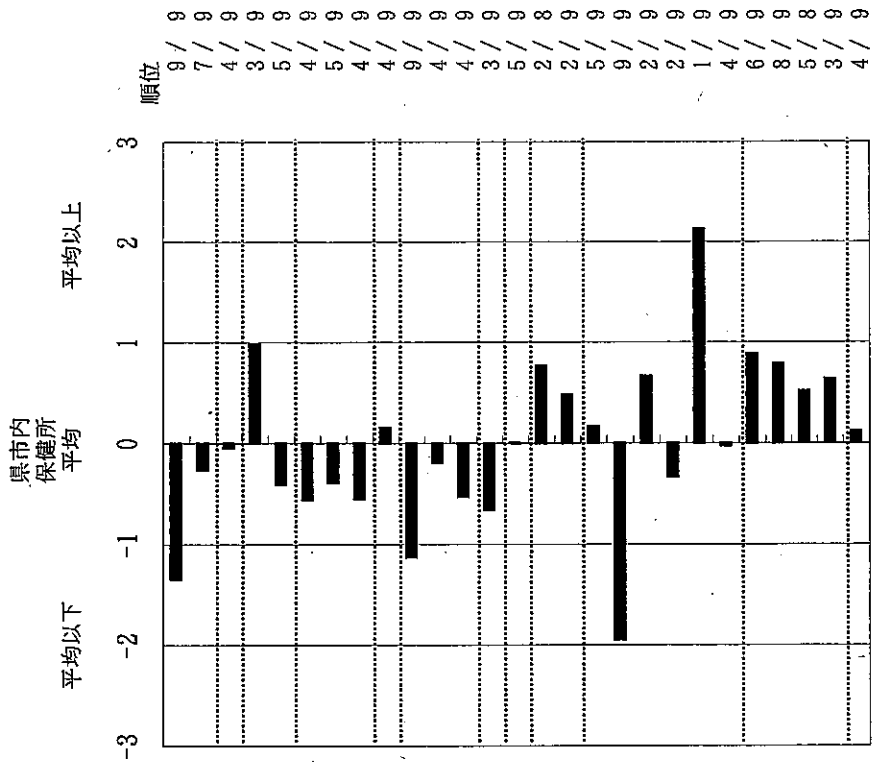
罹患率(10万対) 13.7

年未活動性結核者数 63

有病率(10万対) 13.7

年未総登録数 172

保健所—県市内比較—指定都市別掲



グラフと偏差の符号が逆：
指標値番号：9, 12, 13, 17, 23, 24, 25

順位は指標値
による降順位

- 14. 前年の新登録肺結核患者で登録時入院患者が対象である。
- 15. 前年の新登録患者で登録時入院または外来の患者が対象である。
- 17～22. 前年の新登録喀痰塗抹陽性肺結核初回治療患者が対象である。