

毎月勤労統計調査 平成29年5月の動き (概要)

平成29年7月18日
統 計 課

1 賃金の動き

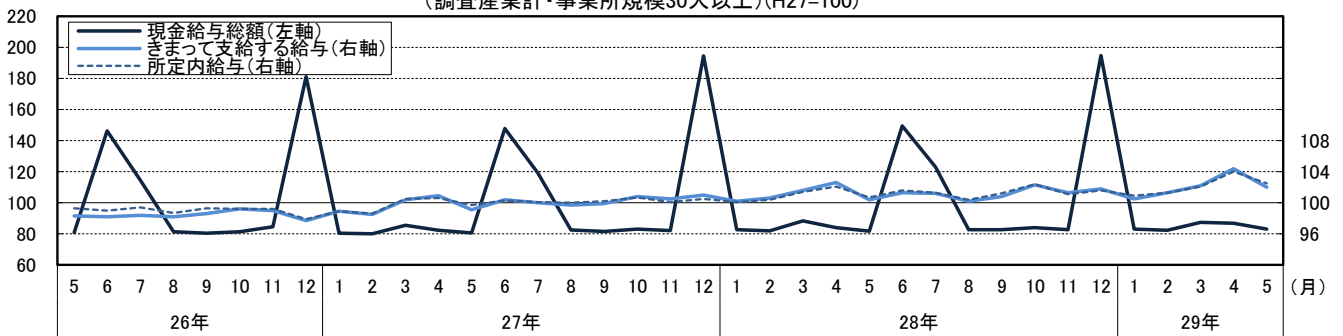
○現金給与総額は、

事業所規模5人以上では、264,243円で前年比1.2%増 (2ヶ月連続の増加)

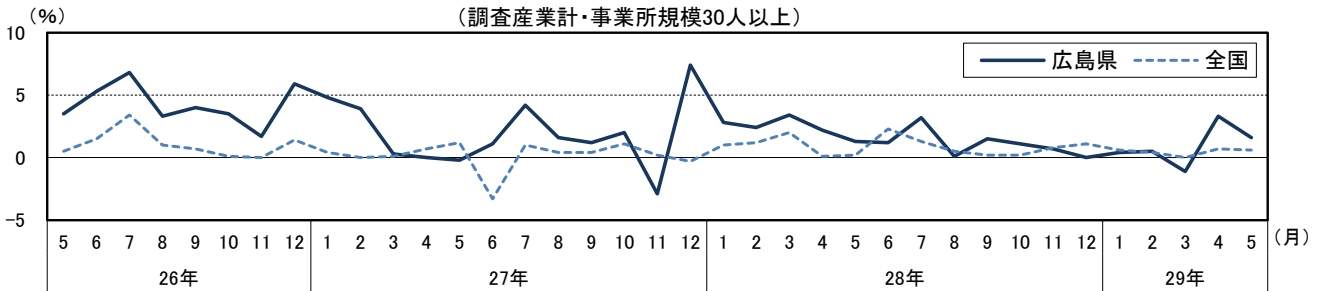
事業所規模30人以上では、291,850円で前年比1.6%増 (2ヶ月連続の増加)

項 目	5人以上						30人以上					
	広 島 県			全 国			広 島 県			全 国		
	実 数	指 数	前年比	実 数	指 数	前年比	実 数	指 数	前年比	実 数	指 数	前年比
現金給与総額	264,243	83.0	1.2	270,241	86.2	0.7	291,850	83.1	1.6	303,307	84.8	0.6
きまって支給する給与	261,339	100.2	1.0	260,108	100.3	0.7	289,204	102.0	1.6	289,895	100.5	0.8
所定内給与	239,623	100.5	1.3	241,008	100.6	0.9	260,831	102.5	1.8	265,501	100.8	1.0
所定外給与	21,716	-	△2.7	19,100	-	0.7	28,373	-	△0.8	24,394	-	△0.4
特別に支払われた給与	2,904	-	34.2	10,133	-	△1.6	2,646	-	△2.5	13,412	-	△3.8

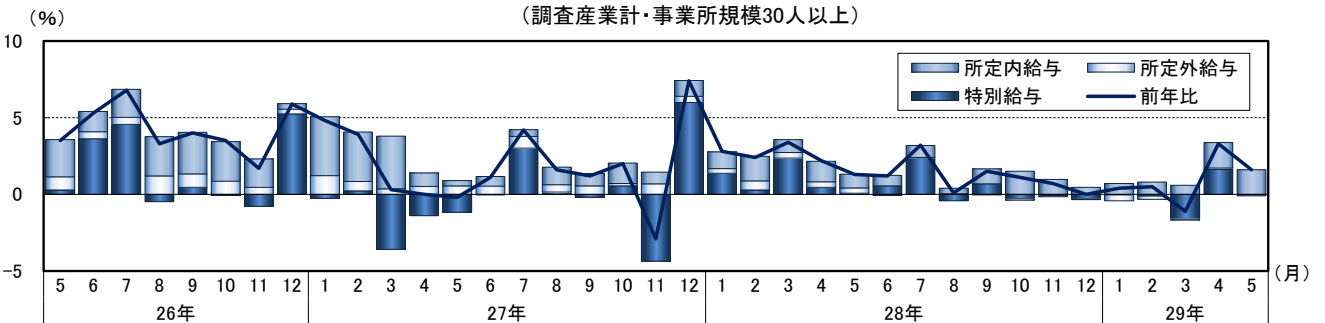
賃金の構成要素別指数の推移
(調査産業計・事業所規模30人以上)(H27=100)



現金給与総額の前年比の推移
(調査産業計・事業所規模30人以上)



【参考】現金給与総額の前年比と構成要素別寄与度の推移
(調査産業計・事業所規模30人以上)



2 労働時間の動き

○総実労働時間は、

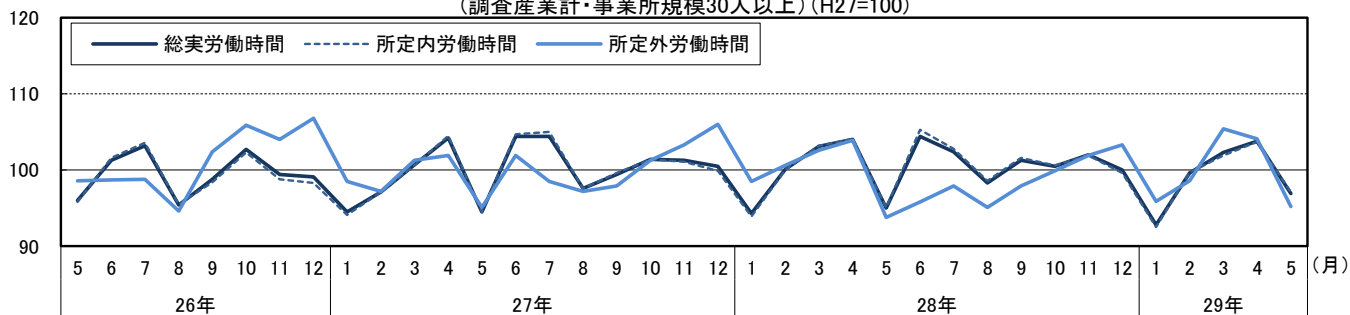
事業所規模5人以上では、143.4時間で前年比1.1%増 (8ヶ月ぶりの増加)

事業所規模30人以上では、149.3時間で前年比2.0%増 (6ヶ月ぶりの増加)

項目	5人以上						30人以上					
	広島県			全国			広島県			全国		
	実数	指数	前年比	実数	指数	前年比	実数	指数	前年比	実数	指数	前年比
総実労働時間	143.4	95.9	1.1	139.7	96.7	1.2	149.3	96.9	2.0	144.7	97.3	1.5
所定内労働時間	131.5	95.7	1.2	129.1	96.7	1.2	135.3	97.1	2.1	132.4	97.5	1.6
所定外労働時間	11.9	98.3	0.1	10.6	96.4	1.6	14.0	95.2	1.5	12.3	95.3	0.6
うち製造業	19.3	97.5	11.7	14.9	93.1	4.1	20.8	95.4	7.3	16.7	94.9	4.9
出勤日数	18.4	-	0.2	18.1	-	0.2	18.5	-	0.3	18.3	-	0.2

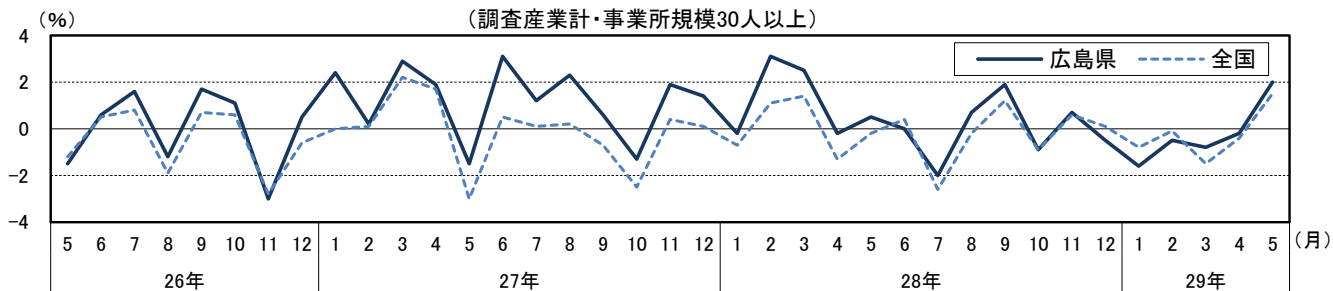
労働時間の構成要素別指数の推移

(調査産業計・事業所規模30人以上) (H27=100)



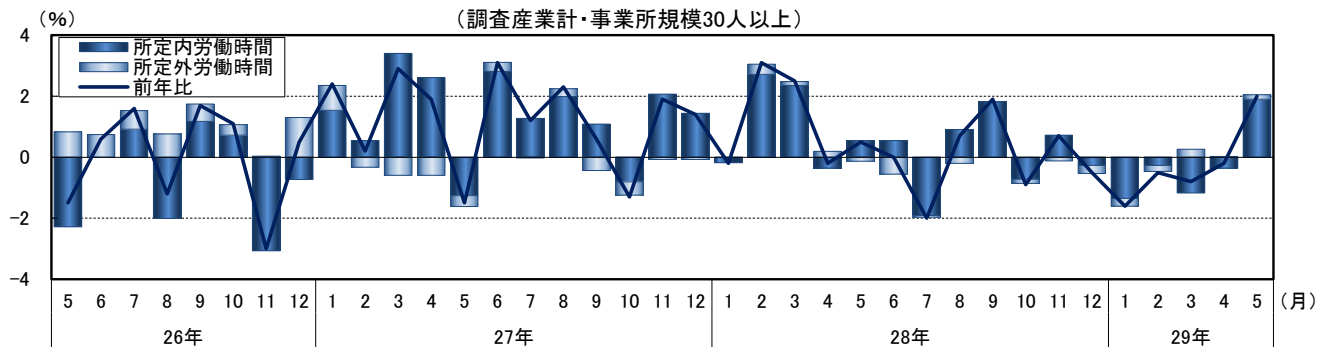
総実労働時間の前年比の推移

(調査産業計・事業所規模30人以上)



【参考】総実労働時間の前年比と構成要素別寄与度の推移

(調査産業計・事業所規模30人以上)



3 雇用の動き

○常用労働者数は、

事業所規模5人以上では、1,009,848人で前年比0.7%増 (2ヶ月連続の増加)

事業所規模30人以上では、588,041人で前年比1.2%増 (2ヶ月連続の増加)

○一般労働者数は、

事業所規模5人以上では、732,230人で前年比0.3%増 (2ヶ月連続の増加)

事業所規模30人以上では、455,178人で前年比2.0%増 (8ヶ月連続の増加)

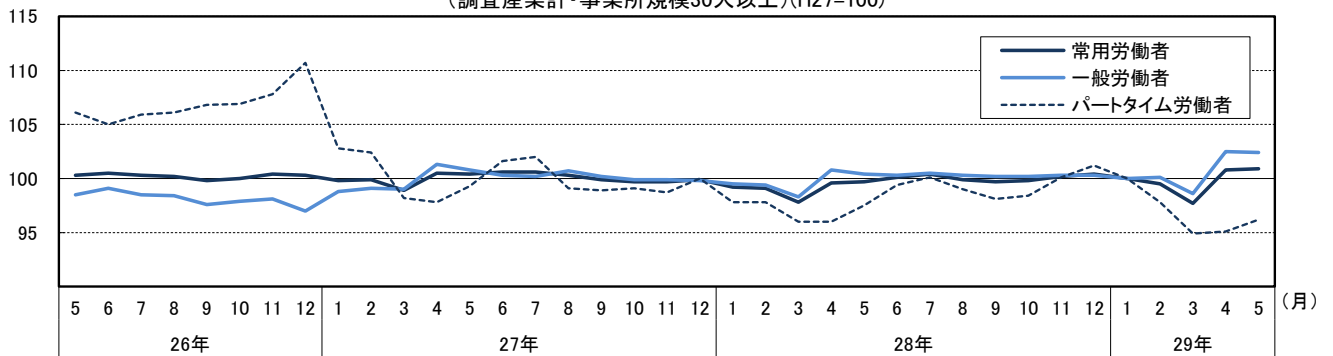
○パートタイム労働者数は、

事業所規模5人以上では、277,618人で前年比1.8%増 (3ヶ月ぶりの増加)

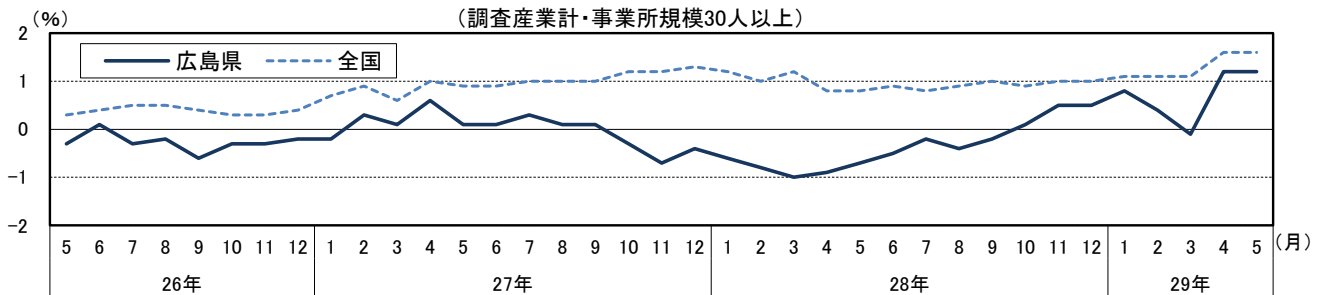
事業所規模30人以上では、132,863人で前年比1.3%減 (3ヶ月連続の減少)

項目	5人以上						30人以上					
	広島県			全国			広島県			全国		
	実数	指数	前年比	実数	指数	前年比	実数	指数	前年比	実数	指数	前年比
常用労働者数	1,009,848	100.7	0.7	49,977	104.6	2.6	588,041	100.9	1.2	28,317	102.7	1.6
一般労働者	732,230	100.5	0.3	34,893	105.1	2.9	455,178	102.4	2.0	21,321	103.9	2.2
パートタイム労働者	277,618	101.4	1.8	15,084	103.6	2.2	132,863	96.2	△1.3	6,996	99.3	△0.4

常用雇用の構成要素別指数の推移
(調査産業計・事業所規模30人以上)(H27=100)



常用雇用の前年比の推移
(調査産業計・事業所規模30人以上)



【参考】常用雇用の前年比に対する就業形態別寄与度の推移
(調査産業計・事業所規模30人以上)

