

平成 28 年度の広島県における生徒指導上の
諸課題の現状について

平成 29 年 10 月

広島県教育委員会

目 次

平成28年度の広島県における生徒指導上の諸課題の状況について（概要）	1
生徒指導上の諸課題の年次推移（H24年度～H28年度）	2
国公立小・中・高等学校（全日制・定時制・通信制）における暴力行為発生件数等の年次推移（H24年度～H28年度）	4
国公立小・中・高等学校（全日制・定時制・通信制）・特別支援学校におけるいじめ認知件数等の年次推移（H24年度～H28年度）	5
国公立小・中学校における長期欠席者数等の年次推移（H24年度～H28年度）	6
国公立小・中・高等学校（全日制・定時制）における不登校児童生徒数等の年次推移（H24年度～H28年度）	7
国公立高等学校（全日制・定時制・通信制）における中途退学者数等の年次推移（H24年度～H28年度）	8

平成 28 年度の広島県における生徒指導上の諸課題の状況について（概要）

1 暴力行為の発生件数

- (1) 国公立小・中・高等学校（全日制・定時制・通信制）の合計は 1,237 件で、前年度と比較すると 101 件（7.5%）減少した。
- (2) 校種別に前年度と比較すると、小学校では 437 件で 33 件（7.0%）減少、中学校では 636 件で 60 件（8.6%）減少、高等学校では 164 件で 8 件（4.7%）減少した。
- (3) 平成 22 年度（1,639 件）のピークと比較して、402 件（24.5%）減少した。
- (4) 全校種の暴力行為発生件数の合計は 2 年連続で減少した。

2 いじめの認知件数

- (1) 国公立小・中・高等学校（全日制・定時制・通信制）・特別支援学校の合計は 2,279 件で、前年度と比較すると 697 件（44.1%）増加した。
- (2) 校種別に前年度と比較すると、小学校では 1,509 件で 713 件（89.6%）増加、中学校では 620 件で 5 件（0.8%）増加、高等学校では 135 件で 31 件（18.7%）減少、特別支援学校では 15 件で 10 件（200.0%）増加した。
- (3) 平成 26 年度（1,628 件）のピークと比較して、651 件（40.0%）増加した。
- (4) 小学校で大幅に増加した。

3 長期欠席者数

- (1) 国公立小・中学校の合計は 4,862 人で、前年度と比較すると 282 人（6.2%）増加した。
- (2) 校種別に前年度と比較すると、小学校では 1,561 人で 146 人（10.3%）増加、中学校では 3,301 人で 136 人（4.3%）増加した。
- (3) 平成 11 年度（5,155 人）のピークと比較して、293 人（5.7%）減少した。
- (4) 小学校では 4 年連続、中学校では 3 年連続増加した。

4 不登校児童生徒数

- (1) 国公立小・中・高等学校（全日制・定時制）の合計は 3,783 人で、前年度と比較すると 11 人（0.3%）減少した。
- (2) 校種別に前年度と比較すると、小学校では 719 人で 38 人（5.6%）増加、中学校では 2,077 人で 47 人（2.3%）増加、高等学校では 987 人で 96 人（8.9%）減少した。
- (3) 平成 16 年度（4,972 人）のピークと比較して、1,189 人（23.9%）減少した。
- (4) 小学校、中学校では増加したが、高等学校では 2 年連続減少した。

5 中途退学者数

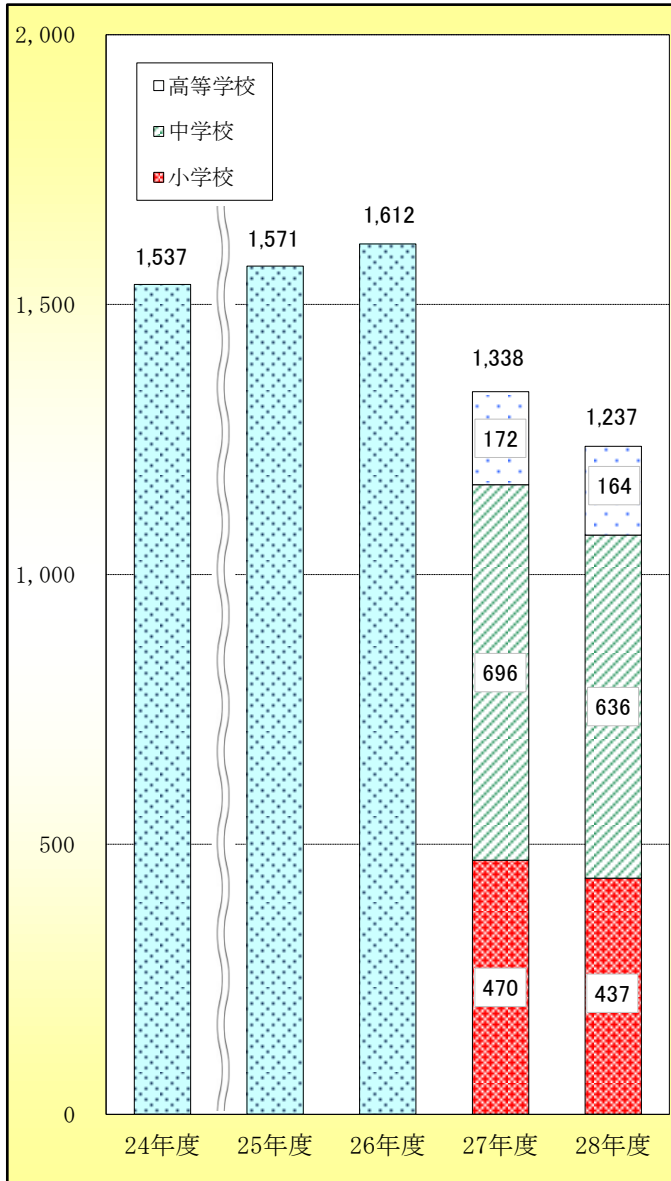
- (1) 国公立高等学校（全日制・定時制・通信制）の合計は 1,038 人で、前年度と比較すると 23 人（2.2%）減少した。
- (2) 平成 18 年度（1,870 人）のピークと比較して、832 人（44.5%）減少し、中途退学率は過去 12 年で最も低い。

生徒指導上の諸課題の年次推移（H24年度～H28年度）

1 暴力行為の発生件数（件）

国公立小学校、中学校、高等学校（全日制・定時制・通信制）の合計

※平成25年度から高等学校は通信制を含む

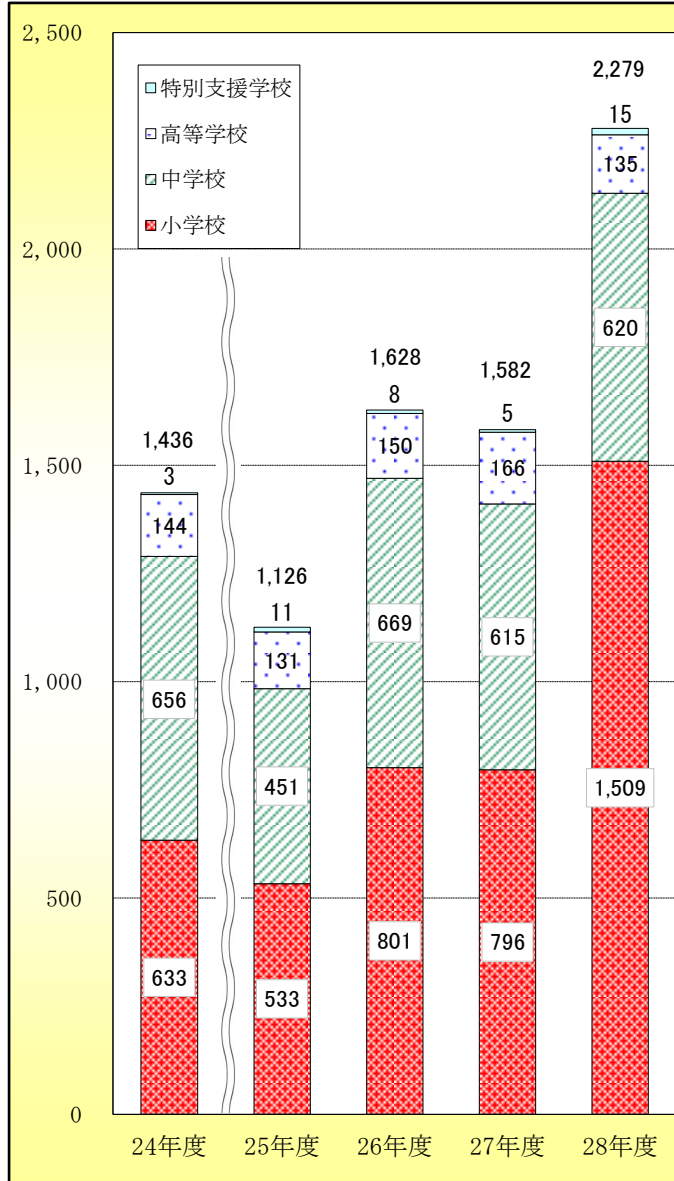


※平成26年度までの校種ごとの数値は未発表

2 いじめの認知件数（件）

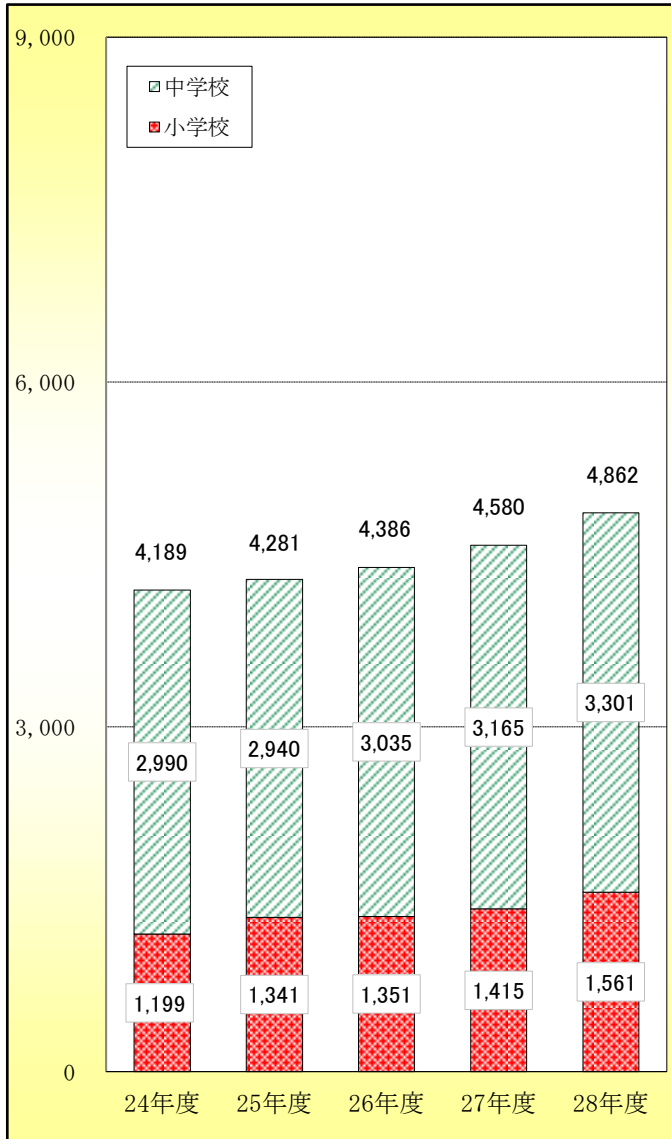
国公立小学校、中学校、高等学校（全日制・定時制・通信制）、特別支援学校の合計

※平成25年度から高等学校は通信制を含む



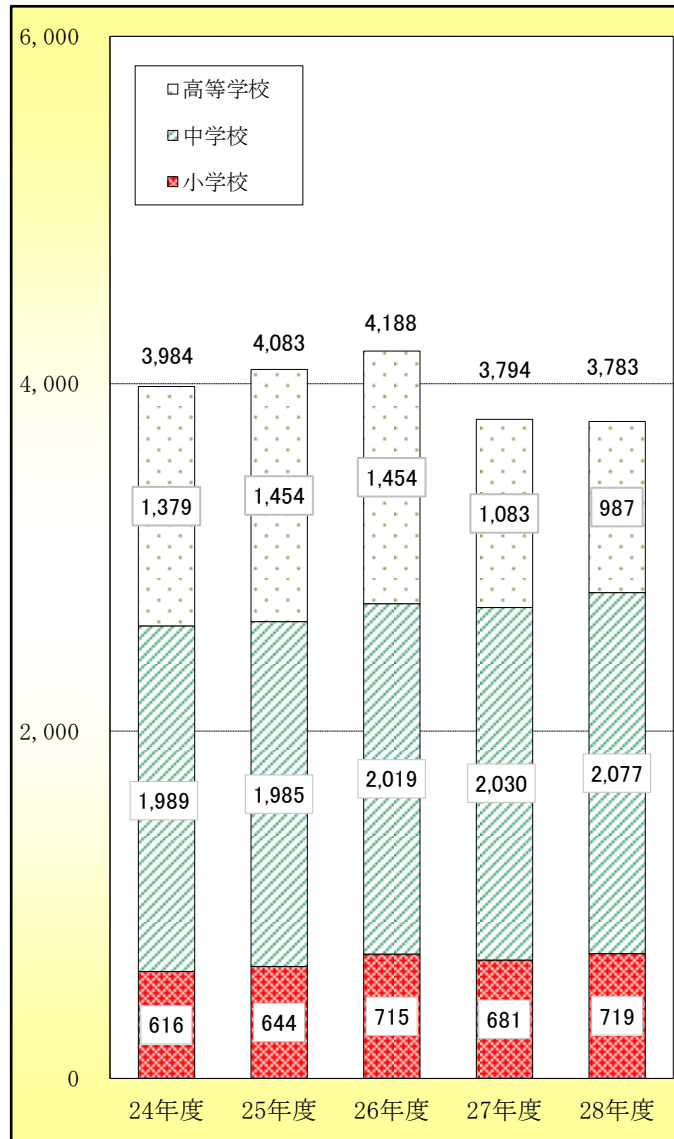
3 長期欠席児童生徒数（人）

国公立小学校、中学校の合計



4 不登校児童生徒数（人）

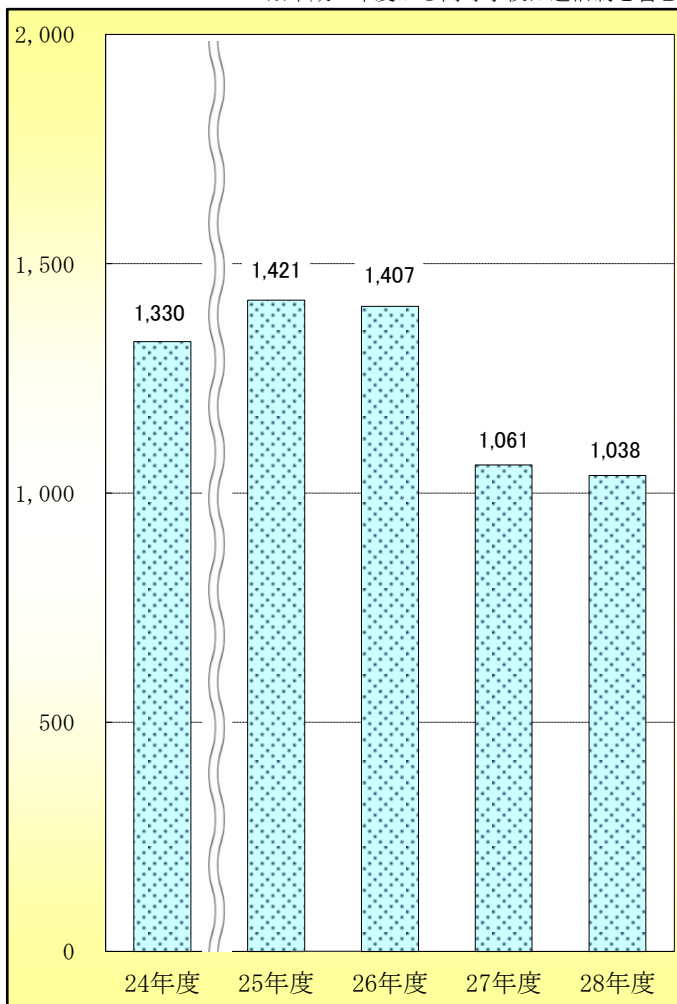
国公立小学校、中学校、高等学校（全日制・定時制）の合計



5 中途退学者数（人）

国公立高等学校（全日制・定時制・通信制）の合計

※平成25年度から高等学校は通信制を含む



本県の国公立学校における生徒指導上の諸課題のこれまでのピークとの比較

区分	ピーク		平成28年度	増減	
	年度	発生（認知） 件数・人数	発生（認知） 件数・人数	発生（認知） 件数・人数	割合 $(b-a)/a \times 100$
		a	b	b-a	
暴力行為	平成22年度	1,639件	1,237件	△402件	△24.5%
いじめ	平成26年度	1,628件	2,279件	651件	40.0%
長期欠席	平成11年度	5,155人	4,862人	△293人	△5.7%
不登校	平成16年度	4,972人	3,783人	△1,189人	△23.9%
中途退学	平成18年度	1,870人	1,038人	△832人	△44.5%

※平成25年度から高等学校は通信制を含む（長期欠席・不登校を除く）

※高等学校の不登校の調査は平成16年度からの実施

※国公立高等学校における中途退学の調査は平成17年度から実施

※国公立の小・中・高等学校での暴力行為、いじめの調査は平成18年度から実施

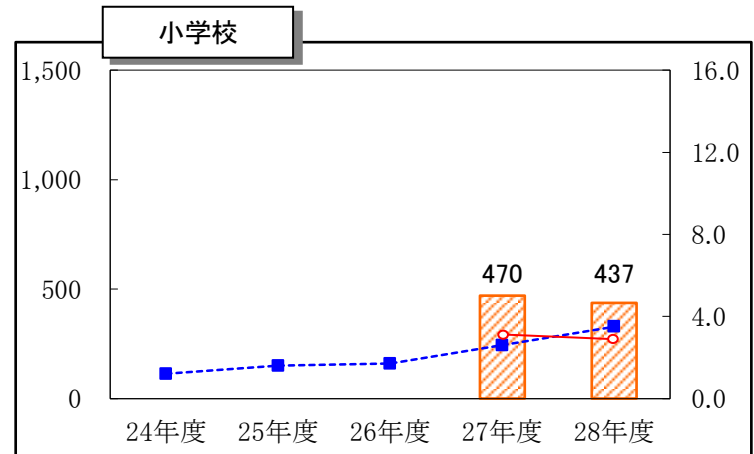
暴力行為

国公立小・中・高等学校（全日制・定時制・通信制）における暴力行為発生件数等の年次推移（H24年度～H28年度）

※平成25年度から高等学校は通信制を含む

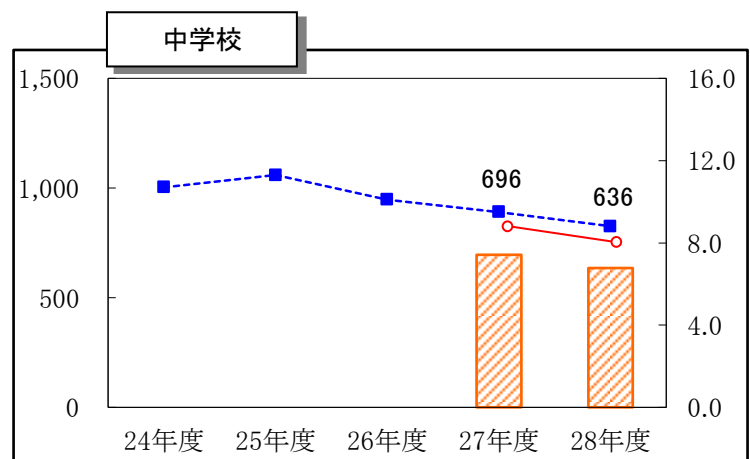
小学校

区分	発生件数		1000人あたりの発生件数	
	広島県 (国公立)	広島県 (国公立)	広島県 (国公立)	全国 (国公立)
平成24年度	未発表	未発表	未発表	1.2
平成25年度	未発表	未発表	未発表	1.6
平成26年度	未発表	未発表	未発表	1.7
平成27年度	470	470	3.1	2.6
平成28年度	437	437	2.9	3.5



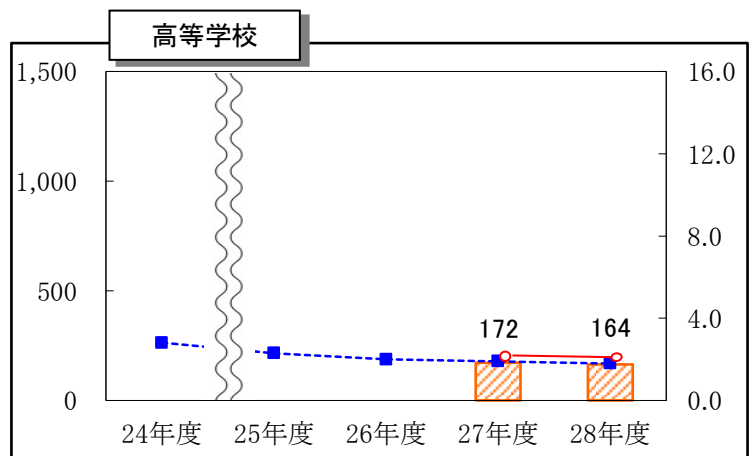
中学校

区分	発生件数		1000人あたりの発生件数	
	広島県 (国公立)	広島県 (国公立)	広島県 (国公立)	全国 (国公立)
平成24年度	未発表	未発表	未発表	10.7
平成25年度	未発表	未発表	未発表	11.3
平成26年度	未発表	未発表	未発表	10.1
平成27年度	696	696	8.8	9.5
平成28年度	636	636	8.1	8.8



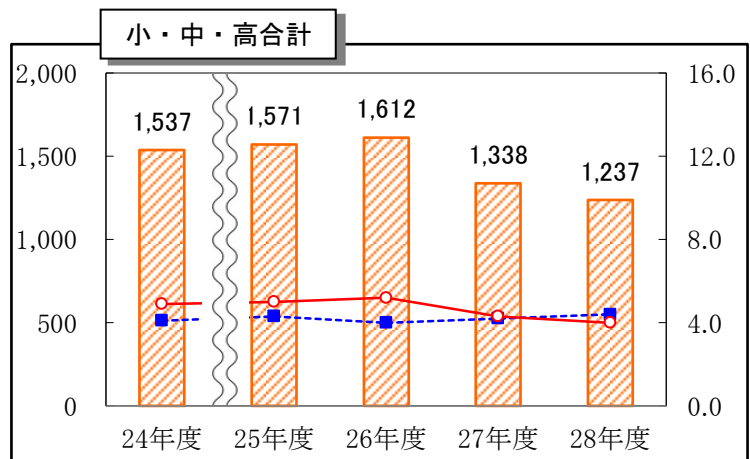
高等学校

区分	発生件数		1000人あたりの発生件数	
	広島県 (国公立)	広島県 (国公立)	広島県 (国公立)	全国 (国公立)
平成24年度	未発表	未発表	未発表	2.8
平成25年度	未発表	未発表	未発表	2.3
平成26年度	未発表	未発表	未発表	2.0
平成27年度	172	172	2.2	1.9
平成28年度	164	164	2.1	1.8



小・中・高合計

区分	発生件数		1000人あたりの発生件数	
	広島県 (国公立)	広島県 (国公立)	広島県 (国公立)	全国 (国公立)
平成24年度	1,537	1,537	4.9	4.1
平成25年度	1,571	1,571	5.0	4.3
平成26年度	1,612	1,612	5.2	4.0
平成27年度	1,338	1,338	4.3	4.2
平成28年度	1,237	1,237	4.0	4.4



※ 凡例共通

- 広島県（国公立）〈発生件数〉
- 広島県（国公立）〈1000人あたりの発生件数〉
- 全国（国公立）〈1000人あたりの発生件数〉

（注1）平成26年度までの暴力行為発生件数の広島県（国公立）については、校種別の発表がないため、小中高合計のみ記載している。

（注2）1000人あたりの発生件数は、小数第二位を四捨五入している。

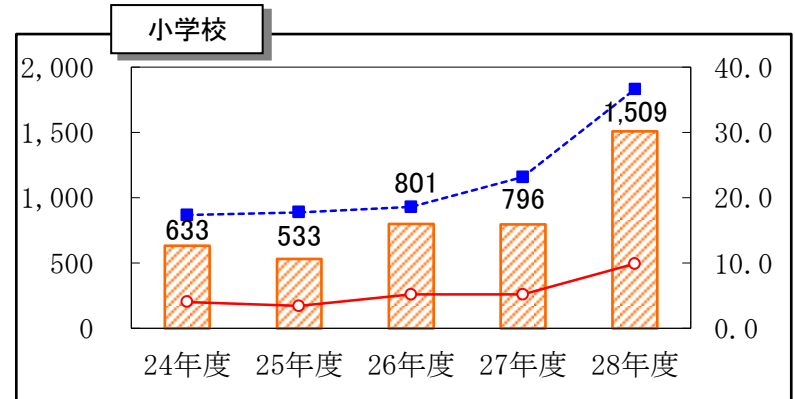
いじめ

国公私立小・中・高等学校（全日制・定時制・通信制）・特別支援学校におけるいじめ認知件数等の年次推移（H24年度～H28年度）

※平成25年度から高等学校は通信制を含む

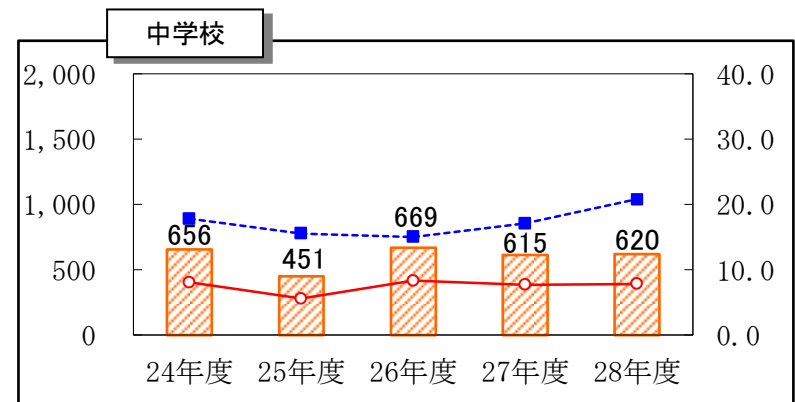
小学校

区分	認知件数		1000人あたりの認知件数	
	広島県 (国公私立)	広島県 (国公私立)	全国 (国公私立)	全国 (国公私立)
平成24年度	633	4.1	17.4	
平成25年度	533	3.4	17.8	
平成26年度	801	5.2	18.6	
平成27年度	796	5.2	23.2	
平成28年度	1,509	9.9	36.6	



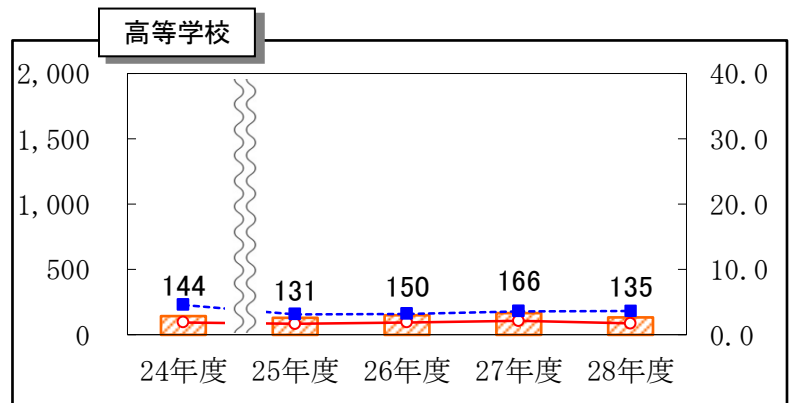
中学校

区分	認知件数		1000人あたりの認知件数	
	広島県 (国公私立)	広島県 (国公私立)	全国 (国公私立)	全国 (国公私立)
平成24年度	656	8.1	17.8	
平成25年度	451	5.6	15.6	
平成26年度	669	8.3	15.0	
平成27年度	615	7.7	17.1	
平成28年度	620	7.9	20.8	



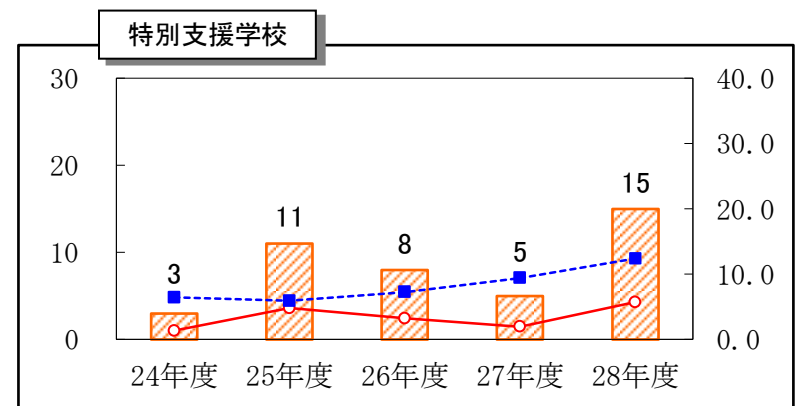
高等学校

区分	認知件数		1000人あたりの認知件数	
	広島県 (国公私立)	広島県 (国公私立)	全国 (国公私立)	全国 (国公私立)
平成24年度	144	1.9	4.6	
平成25年度	131	1.7	3.1	
平成26年度	150	1.9	3.2	
平成27年度	166	2.1	3.6	
平成28年度	135	1.8	3.7	



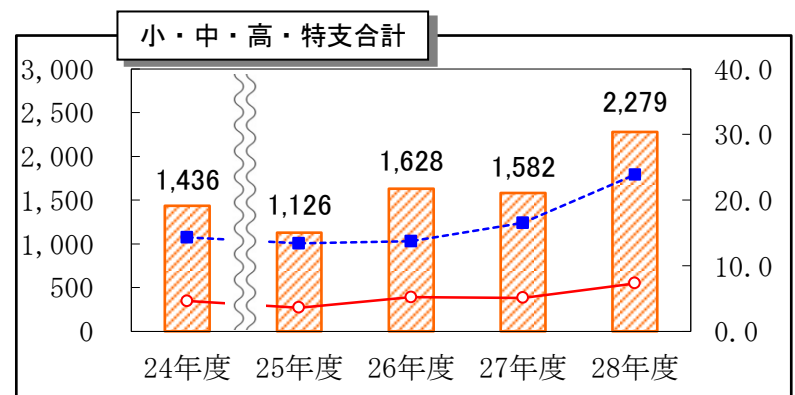
特別支援学校

区分	認知件数		1000人あたりの認知件数	
	広島県 (国公私立)	広島県 (国公私立)	全国 (国公私立)	全国 (国公私立)
平成24年度	3	1.4	6.4	
平成25年度	11	4.8	5.9	
平成26年度	8	3.3	7.3	
平成27年度	5	2.0	9.4	
平成28年度	15	5.7	12.4	


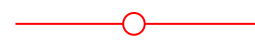



小・中・高・特支合計

区分	認知件数		1000人あたりの認知件数	
	広島県 (国公私立)	広島県 (国公私立)	全国 (国公私立)	全国 (国公私立)
平成24年度	1,436	4.6	14.3	
平成25年度	1,126	3.6	13.4	
平成26年度	1,628	5.2	13.7	
平成27年度	1,582	5.1	16.5	
平成28年度	2,279	7.3	23.9	



※ 凡例共通

-  広島県（国公私立）〈認知件数〉
-  広島県（国公私立）〈1000人あたりの認知件数〉
-  全国（国公私立）〈1000人あたりの認知件数〉

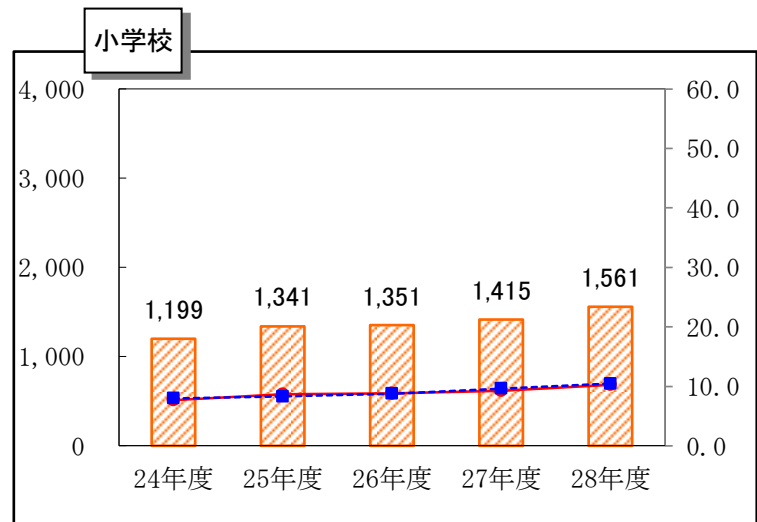
（注） 1000人あたりの認知件数は、小数第二位を四捨五入している。

小・中学校長期欠席

国公立小・中学校における長期欠席者数等の年次推移（H24年度～H28年度）

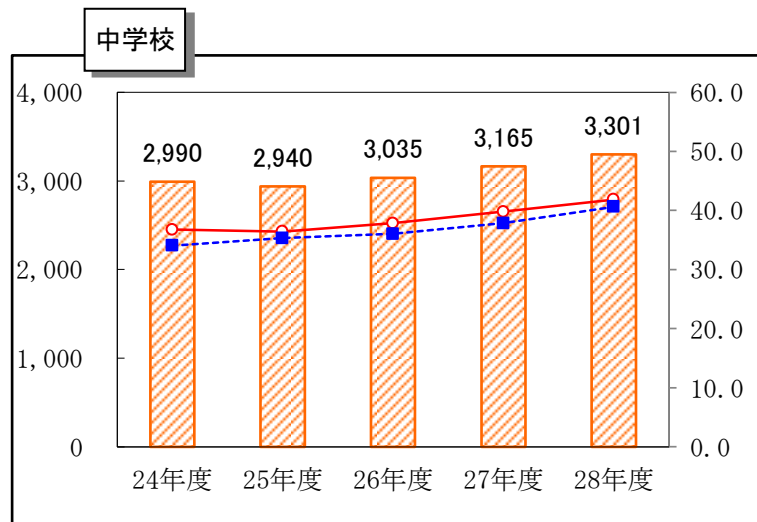
小学校

区 分	長期欠席児童数	1000人あたりの長期欠席児童数	
	広島県 (国公立)	広島県 (国公立)	全国 (国公立)
平成24年度	1,199	7.7	8.0
平成25年度	1,341	8.7	8.3
平成26年度	1,351	8.8	8.8
平成27年度	1,415	9.3	9.6
平成28年度	1,561	10.3	10.4



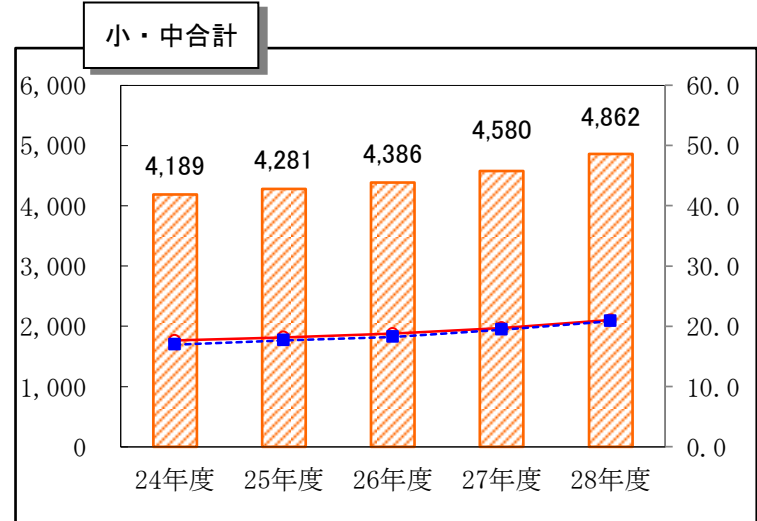
中学校

区 分	長期欠席生徒数	1000人あたりの長期欠席生徒数	
	広島県 (国公立)	広島県 (国公立)	全国 (国公立)
平成24年度	2,990	36.8	34.0
平成25年度	2,940	36.4	35.3
平成26年度	3,035	37.9	36.0
平成27年度	3,165	39.8	37.9
平成28年度	3,301	41.8	40.6



小・中合計

区 分	長期欠席児童生徒数	1000人あたりの長期欠席児童生徒数	
	広島県 (国公立)	広島県 (国公立)	全国 (国公立)
平成24年度	4,189	17.6	17.0
平成25年度	4,281	18.2	17.7
平成26年度	4,386	18.8	18.3
平成27年度	4,580	19.7	19.4
平成28年度	4,862	21.1	20.9



※ 凡例共通

- 広島県（国公立）〈長期欠席児童生徒数〉
- 広島県（国公立）〈1000人あたりの長期欠席児童生徒数〉
- 全 国（国公立）〈1000人あたりの長期欠席児童生徒数〉

（注1） 長期欠席児童生徒数は、年度間に連続又は断続して30日以上欠席した者の数である。

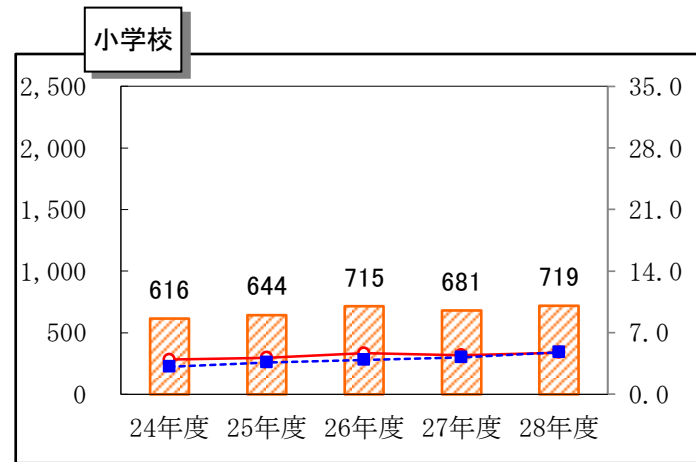
（注2） 1000人あたりの長期欠席児童生徒は、小数第二位を四捨五入している。

不登校

国公立小・中・高等学校（全日制・定時制）における不登校児童生徒数等の年次推移（H24年度～H28年度）

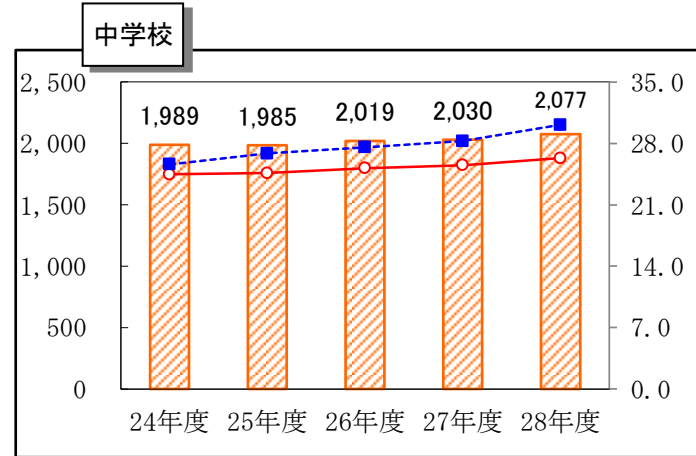
小学校

区分	不登校児童数	1000人あたりの不登校児童数	
	広島県 (国公立)	広島県 (国公立)	全国 (国公立)
平成24年度	616	3.9	3.1
平成25年度	644	4.2	3.6
平成26年度	715	4.7	3.9
平成27年度	681	4.5	4.2
平成28年度	719	4.7	4.8



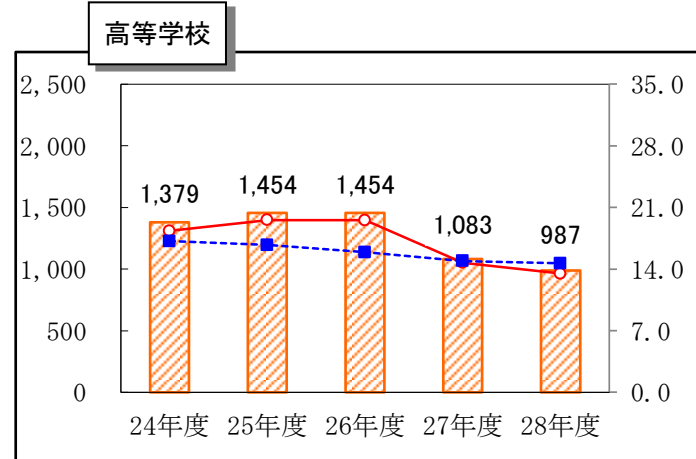
中学校

区分	不登校生徒数	1000人あたりの不登校生徒数	
	広島県 (国公立)	広島県 (国公立)	全国 (国公立)
平成24年度	1,989	24.5	25.6
平成25年度	1,985	24.6	26.9
平成26年度	2,019	25.2	27.6
平成27年度	2,030	25.5	28.3
平成28年度	2,077	26.3	30.1



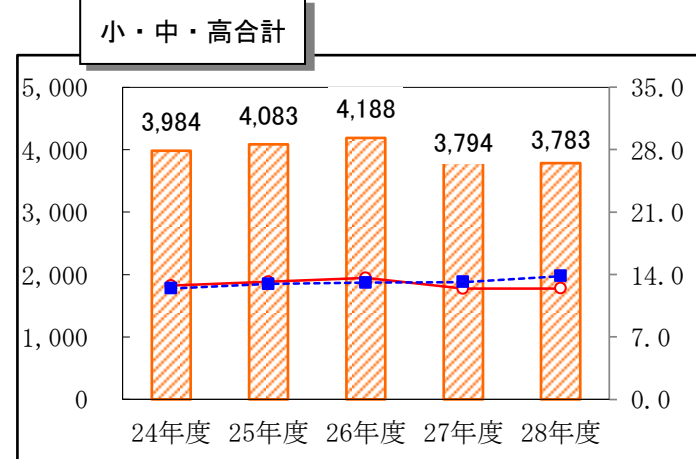
高等学校

区分	不登校生徒数	1000人あたりの不登校生徒数	
	広島県 (国公立)	広島県 (国公立)	全国 (国公立)
平成24年度	1,379	18.3	17.2
平成25年度	1,454	19.6	16.7
平成26年度	1,454	19.6	15.9
平成27年度	1,083	14.7	14.9
平成28年度	987	13.5	14.7



小・中・高合計

区分	不登校児童生徒数	1000人あたりの不登校児童生徒数	
	広島県 (国公立)	広島県 (国公立)	全国 (国公立)
平成24年度	3,984	12.7	12.4
平成25年度	4,083	13.2	12.9
平成26年度	4,188	13.6	13.1
平成27年度	3,794	12.4	13.1
平成28年度	3,783	12.4	13.8



※ 凡例共通

- 広島県（国公立）〈不登校児童生徒数〉
- 広島県（国公立）〈1000人あたりの不登校児童生徒数〉
- 全国（国公立）〈1000人あたりの不登校児童生徒数〉

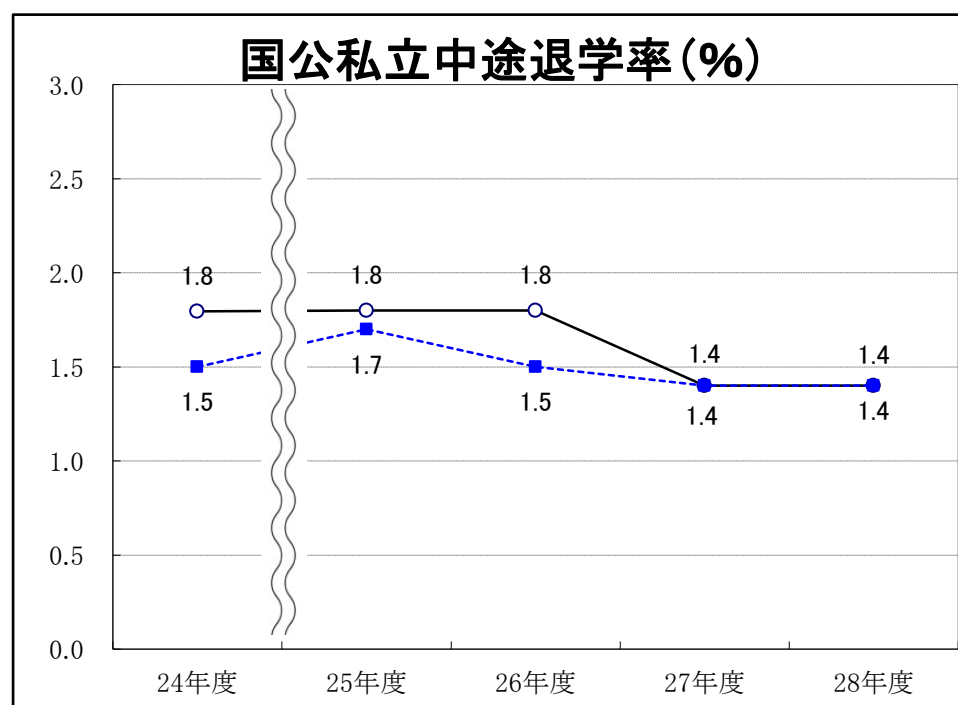
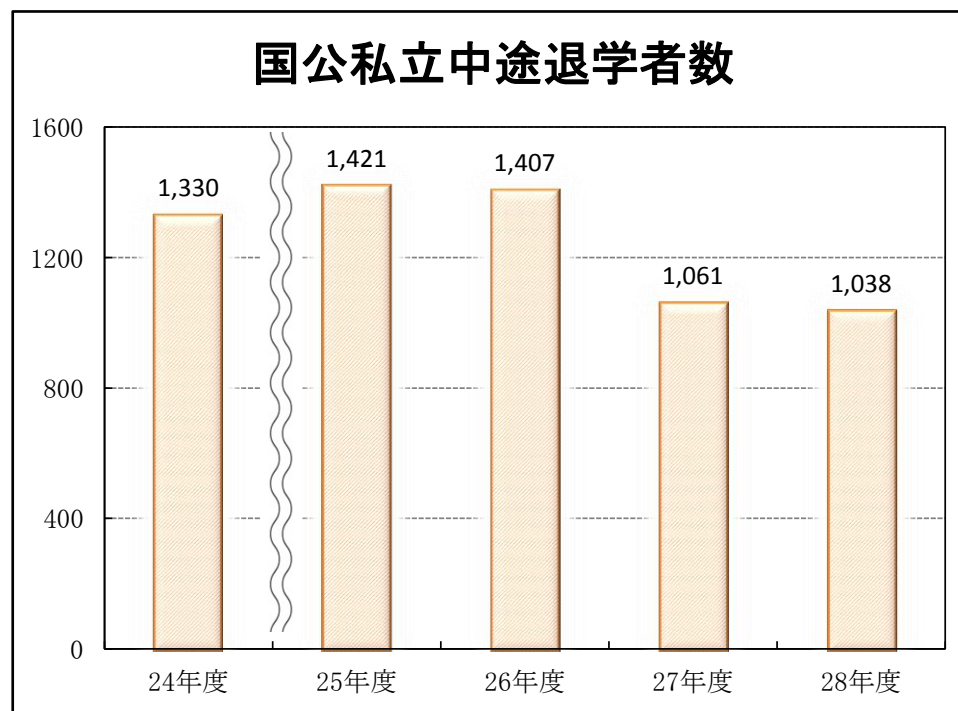
（注1） 不登校児童生徒数は、「不登校」を理由として30日以上欠席した者の数である。

（注2） 1000人あたりの不登校児童生徒は、小数第二位を四捨五入している。

中途退学

国公立高等学校（全日制・定時制・通信制）における中途退学者数等の年次推移
（H24年度～H28年度）

年度	中途退学者数	中途退学率	
	広島県 （国公立）	広島県 （国公立）	全国 （国公立）
平成24年度	1,330	1.8	1.5
平成25年度	1,421	1.8	1.7
平成26年度	1,407	1.8	1.5
平成27年度	1,061	1.4	1.4
平成28年度	1,038	1.4	1.4



※ 凡例共通

—○— 広島県（国公立）〈中途退学率〉
-■- 全国（国公立）〈中途退学率〉

（注）中途退学率は、小数第二位を四捨五入している。