

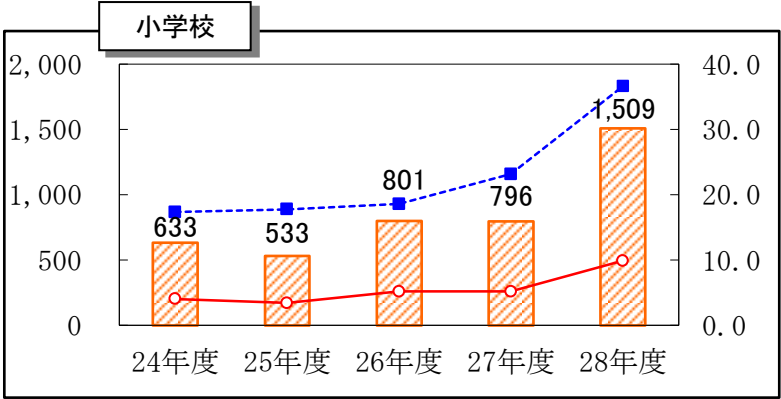
いじめ

国公立小・中・高等学校（全日制・定時制・通信制）・特別支援学校における
いじめ認知件数等の年次推移（H24年度～H28年度）

※平成25年度から高等学校は通信制を含む

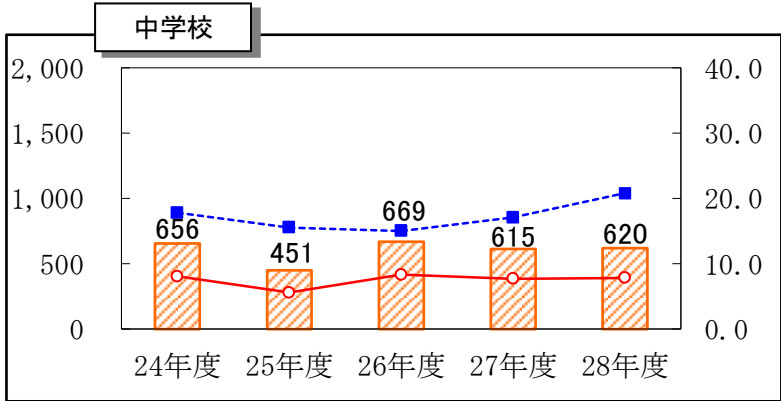
小学校

区 分	認知件数	1000人あたりの認知件数	
	広島県 （国公立）	広島県 （国公立）	全国 （国公立）
平成24年度	633	4.1	17.4
平成25年度	533	3.4	17.8
平成26年度	801	5.2	18.6
平成27年度	796	5.2	23.2
平成28年度	1,509	9.9	36.6



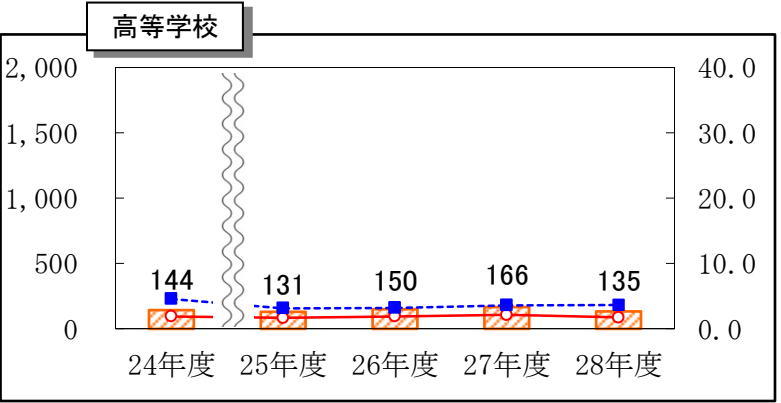
中学校

区 分	認知件数	1000人あたりの認知件数	
	広島県 （国公立）	広島県 （国公立）	全国 （国公立）
平成24年度	656	8.1	17.8
平成25年度	451	5.6	15.6
平成26年度	669	8.3	15.0
平成27年度	615	7.7	17.1
平成28年度	620	7.9	20.8



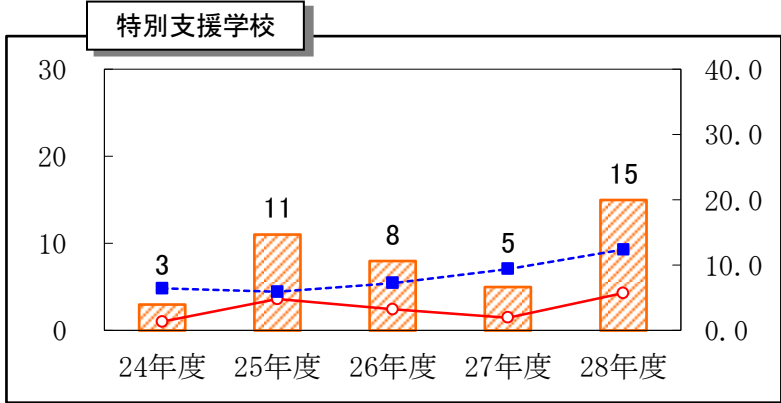
高等学校

区 分	認知件数	1000人あたりの認知件数	
	広島県 （国公立）	広島県 （国公立）	全国 （国公立）
平成24年度	144	1.9	4.6
平成25年度	131	1.7	3.1
平成26年度	150	1.9	3.2
平成27年度	166	2.1	3.6
平成28年度	135	1.8	3.7



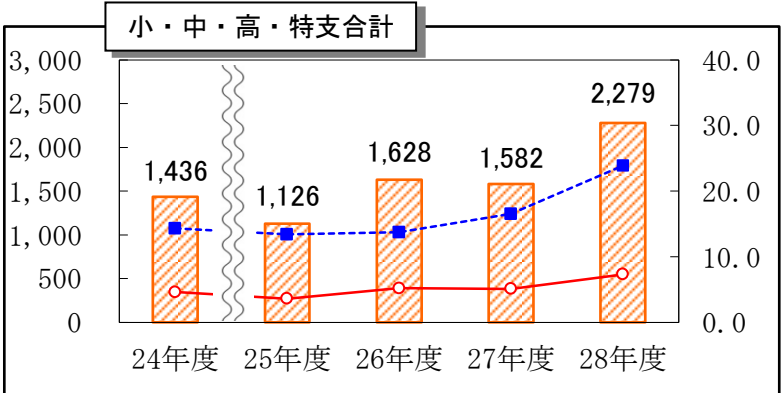
特別支援学校

区 分	認知件数	1000人あたりの認知件数	
	広島県 （国公立）	広島県 （国公立）	全国 （国公立）
平成24年度	3	1.4	6.4
平成25年度	11	4.8	5.9
平成26年度	8	3.3	7.3
平成27年度	5	2.0	9.4
平成28年度	15	5.7	12.4



小・中・高・特支合計

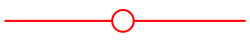
区 分	認知件数	1000人あたりの認知件数	
	広島県 （国公立）	広島県 （国公立）	全国 （国公立）
平成24年度	1,436	4.6	14.3
平成25年度	1,126	3.6	13.4
平成26年度	1,628	5.2	13.7
平成27年度	1,582	5.1	16.5
平成28年度	2,279	7.3	23.9



※ 凡例共通



広島県（国公立）〈認知件数〉



広島県（国公立）〈1000人あたりの認知件数〉



全 国（国公立）〈1000人あたりの認知件数〉

（注） 1000人あたりの認知件数は、小数第二位を四捨五入している。