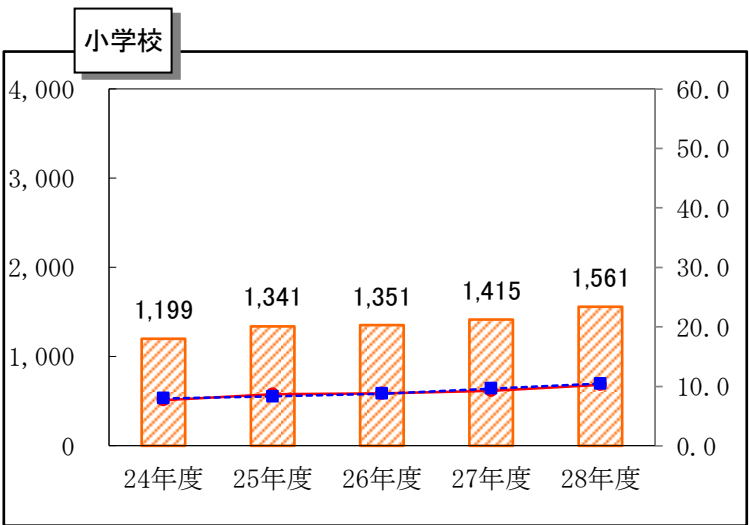


小・中学校長期欠席

国公立小・中学校における長期欠席者数等の年次推移（H24年度～H28年度）

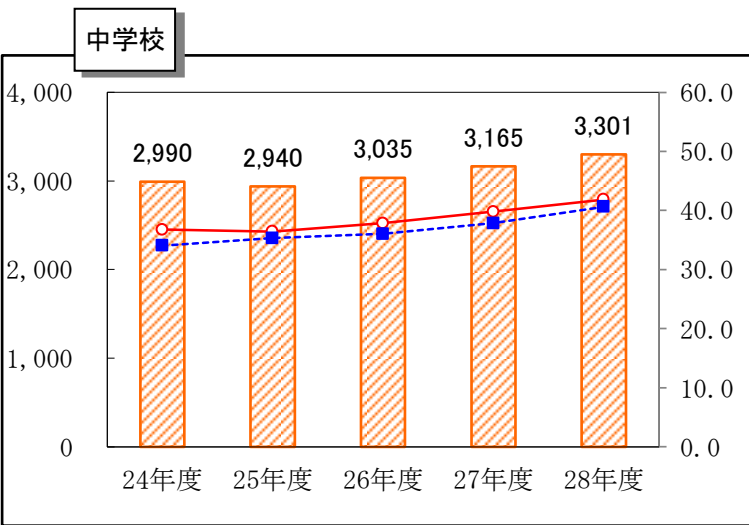
小学校

区 分	長期欠席児童数	1000人あたりの長期欠席児童数	
	広島県 （国公立）	広島県 （国公立）	全国 （国公立）
平成24年度	1,199	7.7	8.0
平成25年度	1,341	8.7	8.3
平成26年度	1,351	8.8	8.8
平成27年度	1,415	9.3	9.6
平成28年度	1,561	10.3	10.4



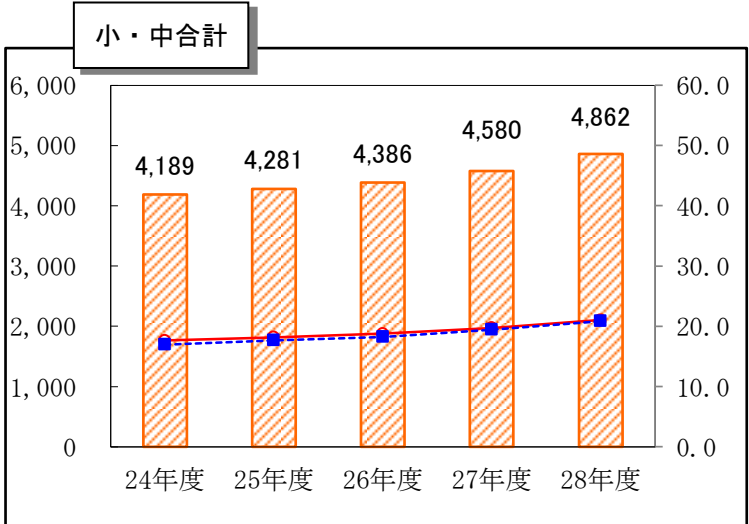
中学校

区 分	長期欠席生徒数	1000人あたりの長期欠席生徒数	
	広島県 （国公立）	広島県 （国公立）	全国 （国公立）
平成24年度	2,990	36.8	34.0
平成25年度	2,940	36.4	35.3
平成26年度	3,035	37.9	36.0
平成27年度	3,165	39.8	37.9
平成28年度	3,301	41.8	40.6



小・中合計

区 分	長期欠席児童生徒数	1000人あたりの長期欠席児童生徒数	
	広島県 （国公立）	広島県 （国公立）	全国 （国公立）
平成24年度	4,189	17.6	17.0
平成25年度	4,281	18.2	17.7
平成26年度	4,386	18.8	18.3
平成27年度	4,580	19.7	19.4
平成28年度	4,862	21.1	20.9



※ 凡例共通

広島県（国公立）〈長期欠席児童生徒数〉

広島県（国公立）〈1000人あたりの長期欠席児童生徒数〉

全 国（国公立）〈1000人あたりの長期欠席児童生徒数〉

（注1） 長期欠席児童生徒数は、年度間に連続又は断続して30日以上欠席した者の数である。
（注2） 1000人あたりの長期欠席児童生徒は、小数第二位を四捨五入している。