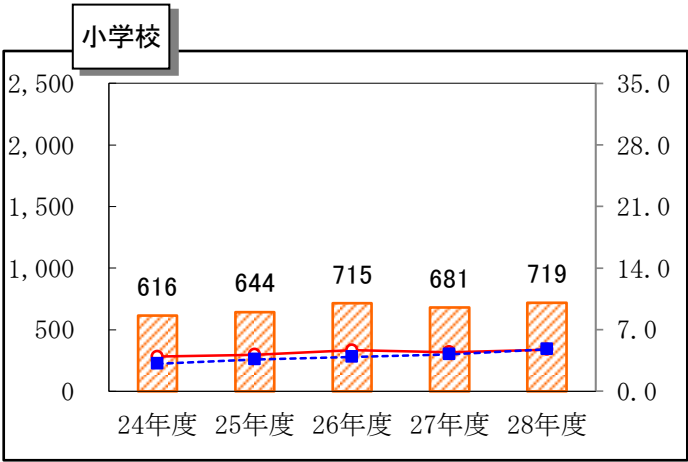


不登校

国公立小・中・高等学校（全日制・定時制）における不登校児童生徒数等の年次推移（H24年度～H28年度）

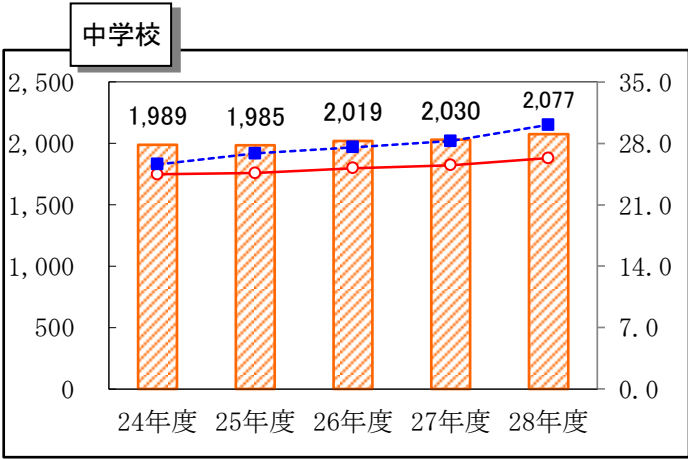
小学校

区 分	不登校児童数	1000人あたりの不登校児童数	
	広島県 （国公立）	広島県 （国公立）	全国 （国公立）
平成24年度	616	3.9	3.1
平成25年度	644	4.2	3.6
平成26年度	715	4.7	3.9
平成27年度	681	4.5	4.2
平成28年度	719	4.7	4.8



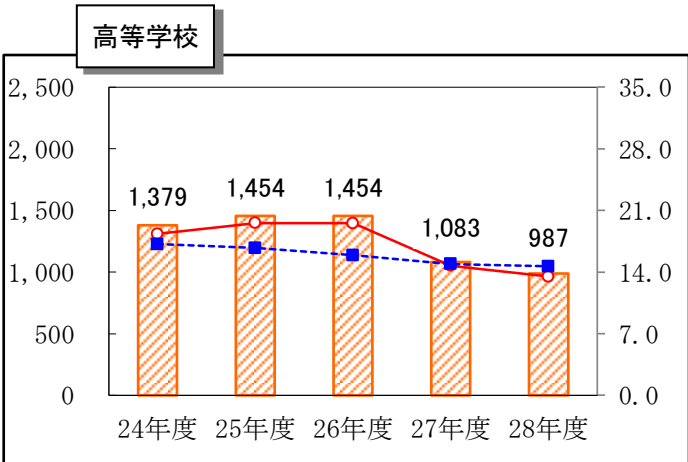
中学校

区 分	不登校生徒数	1000人あたりの不登校生徒数	
	広島県 （国公立）	広島県 （国公立）	全国 （国公立）
平成24年度	1,989	24.5	25.6
平成25年度	1,985	24.6	26.9
平成26年度	2,019	25.2	27.6
平成27年度	2,030	25.5	28.3
平成28年度	2,077	26.3	30.1



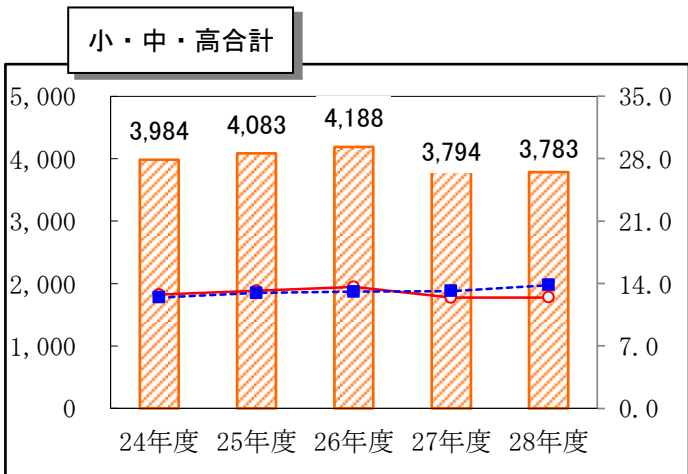
高等学校

区 分	不登校生徒数	1000人あたりの不登校生徒数	
	広島県 （国公立）	広島県 （国公立）	全国 （国公立）
平成24年度	1,379	18.3	17.2
平成25年度	1,454	19.6	16.7
平成26年度	1,454	19.6	15.9
平成27年度	1,083	14.7	14.9
平成28年度	987	13.5	14.7



小・中・高合計

区 分	不登校児童生徒数	1000人あたりの不登校児童生徒数	
	広島県 （国公立）	広島県 （国公立）	全国 （国公立）
平成24年度	3,984	12.7	12.4
平成25年度	4,083	13.2	12.9
平成26年度	4,188	13.6	13.1
平成27年度	3,794	12.4	13.1
平成28年度	3,783	12.4	13.8



※ 凡例共通

- 広島県（国公立）〈不登校児童生徒数〉
- 広島県（国公立）〈1000人あたりの不登校児童生徒数〉
- 全 国（国公立）〈1000人あたりの不登校児童生徒数〉

（注1） 不登校児童生徒数は、「不登校」を理由として30日以上欠席した者の数である。
（注2） 1000人あたりの不登校児童生徒は、小数第二位を四捨五入している。