

県

財

政



1 平成28年度一般会計予算額及び決算額

(1) 歳入

(単位：円，%)

科 目	予 算 現 額	決 算 額			予算現額に対する 増 減 額
		収 入 済 額	予算現額 に対する 割 合	構成比	
総 額	1,007,894,997,380	977,577,224,923	97.0	100.0	△ 30,317,772,457
県 税	343,618,040,000	348,071,866,815	101.3	35.6	4,453,826,815
地方消費税清算金	100,131,000,000	100,131,002,137	100.0	10.2	2,137
地方譲与税	43,603,000,000	43,547,695,000	99.9	4.5	△ 55,305,000
地方特例交付金	1,092,792,000	1,092,792,000	100.0	0.1	—
地方交付税	186,509,395,000	187,174,176,000	100.4	19.1	664,781,000
交通安全対策特別交付金	700,000,000	639,917,000	91.4	0.1	△ 60,083,000
分担金及び負担金	4,331,053,000	3,499,168,346	80.8	0.4	△ 831,884,654
使用料及び手数料	10,991,035,000	10,934,119,015	99.5	1.1	△ 56,915,985
国庫支出金	114,144,261,933	103,088,324,421	90.3	10.5	△ 11,055,937,512
財産収入	1,715,817,000	1,781,100,293	103.8	0.2	65,283,293
寄附金	42,522,000	47,006,894	110.5	0.0	4,484,894
繰入金	26,944,523,000	21,431,318,491	79.5	2.2	△ 5,513,204,509
繰越金	6,307,094,447	6,307,239,049	100.0	0.6	144,602
諸収入	46,992,674,000	46,508,509,462	99.0	4.8	△ 484,164,538
県 債	120,771,790,000	103,322,990,000	85.6	10.6	△ 17,448,800,000

(2) 歳出

(単位：円，%)

科 目	予 算 現 額	決 算 額				不 用 額
		支 出 済 額	予算現額 に対する 割 合	構成比	翌年度繰越	
総 額	1,007,894,997,380	971,173,803,287	96.4	100.0	21,671,375,927	15,049,818,166
議会費	1,964,765,000	1,926,658,753	98.1	0.2	—	38,106,247
総務費	46,605,302,000	43,561,367,464	93.5	4.5	237,625,000	2,806,309,536
民生費	117,689,596,000	114,779,893,540	97.5	11.8	209,670,000	2,700,032,460
衛生費	78,936,935,000	77,530,939,676	98.2	8.0	90,296,072	1,315,699,252
労働費	3,093,309,000	2,935,462,869	94.9	0.3	—	157,846,131
農林水産業費	32,816,327,480	27,010,941,780	82.3	2.8	5,533,786,200	271,599,500
商工費	38,591,766,000	36,857,896,167	95.5	3.8	—	1,733,869,833
土木費	90,757,459,900	76,992,553,575	84.8	7.9	13,404,109,835	360,796,490
警察費	62,975,600,000	62,404,285,560	99.1	6.4	48,702,000	522,612,440
教育費	241,075,811,000	237,632,419,518	98.6	24.5	520,721,820	2,922,669,662
災害復旧費	6,061,001,000	3,286,223,898	54.2	0.3	1,626,465,000	1,148,312,102
公債費	158,290,492,000	157,744,586,366	99.7	16.3	—	545,905,634
諸支出金	128,822,000,000	128,510,574,121	99.8	13.2	—	311,425,879
予備費	214,633,000	0	0.0	0.0	—	214,633,000

2 一般会計決算額の累計比較

科 目	平成 28 年度		平成 27 年度	
	決 算 額	構 成 比	決 算 額	構 成 比
歳 入 総 額	977,577,224,923	100.0	1,002,920,035,933	100.0
県 税	348,071,866,815	35.6	343,173,757,380	34.2
地 方 消 費 税 清 算 金	100,131,002,137	10.2	111,432,483,453	11.1
地 方 譲 与 税	43,547,695,000	4.5	51,177,509,148	5.1
地 方 特 例 交 付 金	1,092,792,000	0.1	1,043,372,000	0.1
地 方 交 付 税	187,174,176,000	19.1	183,962,203,000	18.3
交 通 安 全 対 策 特 別 交 付 金	639,917,000	0.1	688,576,000	0.1
分 担 金 及 び 負 担 金	3,499,168,346	0.4	3,996,325,297	0.4
使 用 料 及 び 手 数 料	10,934,119,015	1.1	9,152,196,767	0.9
国 庫 支 出 金	103,088,324,421	10.5	107,317,247,903	10.7
財 産 収 入	1,781,100,293	0.2	2,737,788,428	0.3
寄 附 金	47,006,894	0.0	30,349,523	0.0
繰 入 金	21,431,318,491	2.2	14,232,627,811	1.4
繰 越 金	6,307,239,049	0.6	8,882,897,324	0.9
諸 収 入	46,508,509,462	4.8	47,076,584,899	4.7
県 債	103,322,990,000	10.6	118,016,117,000	11.8
歳 出 総 額	971,173,803,287	100.0	996,612,796,884	100.0
議 会 費	1,926,658,753	0.2	1,920,107,960	0.2
総 務 費	43,561,367,464	4.5	44,879,150,818	4.5
民 生 費	114,779,893,540	11.8	111,890,694,493	11.2
衛 生 費	77,530,939,676	8.0	83,450,569,911	8.4
労 働 費	2,935,462,869	0.3	4,177,386,940	0.4
農 林 水 産 業 費	27,010,941,780	2.8	27,635,322,594	2.8
商 工 費	36,857,896,167	3.8	39,158,721,463	3.9
土 木 費	76,992,553,575	7.9	73,448,931,781	7.4
警 察 費	62,404,285,560	6.4	60,854,859,472	6.1
教 育 費	237,632,419,518	24.5	244,950,720,459	24.6
災 害 復 旧 費	3,286,223,898	0.3	2,670,634,727	0.2
公 債 費	157,744,586,366	16.3	157,170,994,728	15.8
諸 支 出 金	128,510,574,121	13.2	144,404,701,538	14.5
予 備 費	—	—	—	—
歳 入 歳 出 差 引 残 高	6,403,421,636	—	6,307,239,049	—

(単位：円，%)

平成 26 年度		平成 25 年度		平成 24 年度	
決 算 額	構 成 比	決 算 額	構 成 比	決 算 額	構 成 比
955,684,246,973	100.0	947,147,988,845	100.0	926,107,141,244	100.0
302,820,322,949	31.7	291,147,225,690	30.7	280,410,268,926	30.3
66,195,172,330	6.9	54,639,362,387	5.8	55,087,382,945	5.9
55,971,474,142	5.8	47,230,090,075	5.0	39,792,354,540	4.3
1,011,007,000	0.1	1,068,693,000	0.1	1,048,019,000	0.1
186,563,390,000	19.5	186,758,198,000	19.7	192,373,639,000	20.8
646,256,000	0.1	728,813,000	0.1	761,815,000	0.1
3,546,480,956	0.4	3,502,132,761	0.4	3,953,454,584	0.4
7,583,955,738	0.8	5,665,213,468	0.6	5,770,319,487	0.6
103,098,999,323	10.8	119,792,760,295	12.6	111,736,160,103	12.1
3,857,557,608	0.4	2,634,339,412	0.3	4,304,932,417	0.5
20,235,812	0.0	48,455,458	0.0	10,763,062	0.0
20,645,393,351	2.2	21,184,780,869	2.2	29,207,956,285	3.1
8,384,066,862	0.9	8,101,713,923	0.9	5,316,424,881	0.6
45,122,755,902	4.7	44,233,088,507	4.7	42,323,958,014	4.6
150,217,179,000	15.7	160,413,122,000	16.9	154,009,693,000	16.6
946,801,349,649	100.0	938,763,921,983	100.0	918,005,427,321	100.0
1,963,750,808	0.2	1,859,248,745	0.2	1,946,347,355	0.2
57,625,524,812	6.1	60,259,959,518	6.4	47,411,235,794	5.2
110,879,516,322	11.7	105,099,720,058	11.2	110,070,109,679	12.0
77,144,733,280	8.2	77,148,807,729	8.2	78,070,508,492	8.5
4,213,912,742	0.5	6,738,791,475	0.7	9,452,139,919	1.0
28,359,632,999	3.0	45,597,796,729	4.9	30,012,461,146	3.3
37,314,889,131	3.9	36,047,273,891	3.9	34,341,580,681	3.7
80,211,275,018	8.5	90,275,024,035	9.6	84,081,187,393	9.2
58,780,477,934	6.2	57,181,018,349	6.1	59,614,067,926	6.5
241,477,901,396	25.5	233,630,843,256	24.9	239,092,533,642	26.1
3,006,209,520	0.3	1,181,599,900	0.1	1,181,718,000	0.1
154,609,104,876	16.3	144,867,816,957	15.4	145,341,110,619	15.8
91,214,420,811	9.6	78,876,021,341	8.4	77,390,426,675	8.4
—	—	—	—	—	—
8,882,897,324	—	8,384,066,862	—	8,101,713,923	—

3 県税の税目別収入額の構成比及び伸長率の推移

年度 税額等 税目	21			22			23			24		
	税額	構成比	伸長率	税額	構成比	伸長率	税額	構成比	伸長率	税額	構成比	伸長率
県税合計	298,629,315	100.0	1.00	280,976,235	100.0	0.94	275,185,982	100.0	0.92	280,410,269	100.0	0.94
普通税計	295,762,887	99.0	1.00	280,354,197	99.8	0.95	274,594,022	99.8	0.93	279,869,746	99.8	0.95
県民税	122,190,002	40.9	1.00	116,467,051	41.5	0.95	113,230,496	41.0	0.93	117,518,598	41.9	0.96
個人	103,933,110	34.8	1.00	96,683,134	34.4	0.93	94,559,390	34.4	0.91	98,642,192	35.2	0.95
均等割・所得割	102,636,691	34.3	1.00	95,186,756	33.9	0.93	93,032,730	33.8	0.91	96,958,896	34.6	0.94
配当割	846,981	0.3	1.00	1,110,831	0.4	1.31	1,223,092	0.5	1.44	1,330,666	0.5	1.57
株式等譲渡所得割	449,438	0.2	1.00	385,547	0.1	0.86	303,568	0.1	0.68	352,630	0.1	0.78
法人	15,012,640	5.0	1.00	16,746,714	6.0	1.12	16,088,343	5.7	1.07	16,837,150	6.0	1.12
利子割	3,244,252	1.1	1.00	3,037,203	1.1	0.94	2,582,763	0.9	0.80	2,039,256	0.7	0.63
事業税	62,799,139	21.0	1.00	51,239,961	18.2	0.82	49,202,451	17.9	0.78	49,714,567	17.7	0.79
個人	3,736,790	1.3	1.00	3,291,154	1.2	0.88	3,280,952	1.2	0.88	3,293,521	1.2	0.88
法人	59,062,349	19.7	1.00	47,948,807	17.0	0.81	45,921,499	16.7	0.78	46,421,046	16.5	0.79
地方消費税	36,854,095	12.3	1.00	38,310,866	13.6	1.04	38,399,587	14.0	1.04	38,972,754	13.9	1.06
譲渡割	31,511,414	10.5	1.00	33,483,529	11.9	1.06	31,466,956	11.4	1.00	31,567,132	11.3	1.00
貨物割	5,342,681	1.8	1.00	4,827,337	1.7	0.90	6,932,631	2.6	1.30	7,405,622	2.6	1.39
不動産取得税	7,579,370	2.5	1.00	6,889,864	2.5	0.91	6,563,886	2.4	0.87	6,235,349	2.2	0.82
県たばこ税	5,084,524	1.7	1.00	5,210,805	1.9	1.02	5,967,993	2.2	1.17	5,889,327	2.1	1.16
ゴルフ場利用税	949,968	0.3	1.00	892,539	0.3	0.94	865,965	0.3	0.91	815,120	0.3	0.86
自動車取得税	5,227,386	1.8	—	4,242,091	1.5	1.00	3,730,498	1.4	0.88	4,587,661	1.6	1.08
軽油引取税	19,656,020	6.6	—	22,480,433	8.0	1.00	22,335,871	8.1	0.99	22,073,207	7.9	0.98
自動車税	35,417,179	11.9	1.00	34,615,442	12.3	0.98	34,292,244	12.5	0.97	34,058,145	12.2	0.96
鉦区税	5,204	0.0	1.00	5,145	0.0	0.99	5,031	0.0	0.97	5,018	0.0	0.96
目的税計	2,866,428	1.0	1.00	622,038	0.2	0.22	591,960	0.2	0.21	540,523	0.2	0.19
(旧法)自動車取得税	—	—	—	—	—	—	—	—	—	—	—	—
(旧法)軽油引取税	2,313,116	0.8	1.00	103	0.0	0.00	6,624	0.0	0.00	799	0.0	0.00
狩猟税	42,122	0.0	1.00	40,735	0.0	0.97	40,427	0.0	0.96	38,780	0.0	0.92
産業廃棄物埋立税	511,190	0.2	1.00	581,200	0.2	1.14	544,909	0.2	1.07	500,944	0.2	0.98

法人2税	74,074,989	24.8	1.00	64,695,521	23.0	0.87	62,009,842	22.5	0.84	63,258,196	22.6	0.85
------	------------	------	------	------------	------	------	------------	------	------	------------	------	------

- (注) 1 税額は28年度までは決算額、29年度は当初予算額による。
2 普通税計は旧法計(「自動車取得税」及び「軽油引取税」を除く。)を含む。
3 伸長率は、21年度を1.00とした指数である。(自動車取得税及び軽油引取税は、22年度をそれぞれ1.00とした。)
4 旧法による「自動車取得税」及び「軽油引取税」は、「目的税計」に計上している。

(単位：千円，%)

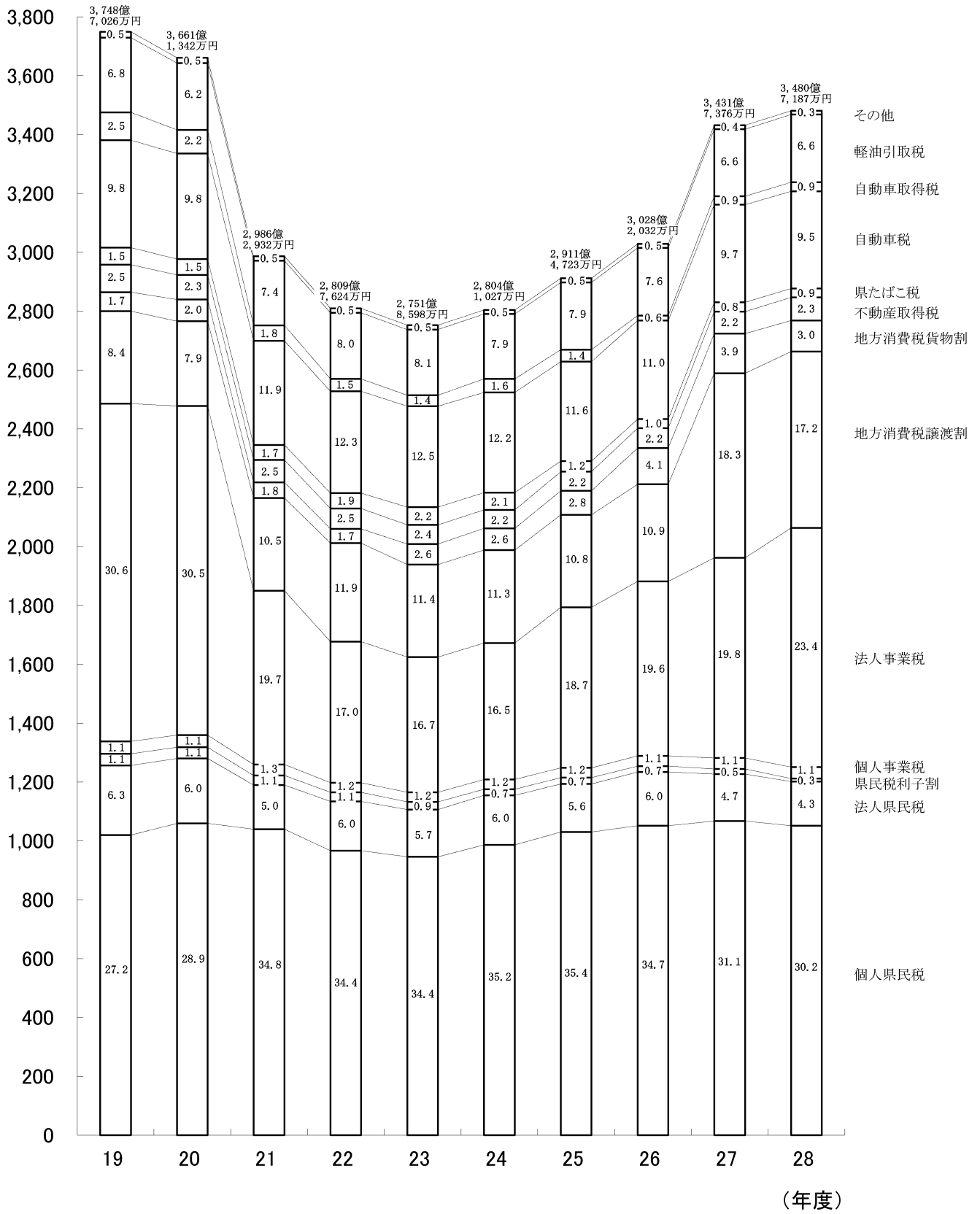
25			26			27			28			29		
税 額	構 成 比	伸 長 率	税 額	構 成 比	伸 長 率	税 額	構 成 比	伸 長 率	税 額	構 成 比	伸 長 率	税 額 (当初予算額)	構 成 比	伸 長 率
291,147,226	100.0	0.97	302,820,323	100.0	1.01	343,173,757	100.0	1.15	348,071,867	100.0	1.17	350,546,000	100.0	1.17
290,597,446	99.8	0.98	302,239,847	99.8	1.02	342,628,188	99.8	1.16	347,559,236	99.9	1.18	350,045,000	99.9	1.18
121,526,018	41.7	0.99	125,378,569	41.4	1.03	124,409,054	36.3	1.02	121,170,963	34.8	0.99	123,512,000	35.2	1.01
103,005,599	35.4	0.99	105,138,546	34.7	1.01	106,720,938	31.1	1.03	105,131,304	30.2	1.01	106,623,000	30.4	1.03
96,397,390	33.1	0.94	97,406,693	32.2	0.95	99,462,642	29.0	0.97	101,455,272	29.1	0.99	102,714,000	29.3	1.00
2,612,307	0.9	3.08	5,022,444	1.6	5.93	3,806,859	1.1	4.49	2,374,364	0.7	2.80	2,323,000	0.7	2.74
3,995,902	1.4	8.89	2,709,409	0.9	6.03	3,451,437	1.0	7.68	1,301,668	0.4	2.90	1,586,000	0.4	3.53
16,305,897	5.6	1.09	18,232,117	6.0	1.21	15,984,236	4.7	1.06	15,008,181	4.3	1.00	15,801,000	4.5	1.05
2,214,522	0.7	0.68	2,007,906	0.7	0.62	1,703,880	0.5	0.53	1,031,478	0.3	0.32	1,088,000	0.3	0.34
57,816,945	19.9	0.92	62,782,174	20.7	1.00	71,742,086	20.9	1.14	85,143,603	24.5	1.36	86,266,000	24.6	1.37
3,332,509	1.2	0.89	3,515,061	1.1	0.94	3,717,571	1.1	0.99	3,859,460	1.1	1.03	3,922,000	1.1	1.05
54,484,436	18.7	0.92	59,267,113	19.6	1.00	68,024,515	19.8	1.15	81,284,143	23.4	1.38	82,344,000	23.5	1.39
39,595,814	13.6	1.07	45,347,154	15.0	1.23	76,177,836	22.2	2.07	70,464,949	20.2	1.91	69,841,000	19.9	1.90
31,415,968	10.8	1.00	33,001,284	10.9	1.05	62,681,747	18.3	1.99	59,906,508	17.2	1.90	56,069,000	16.0	1.78
8,179,846	2.8	1.53	12,345,870	4.1	2.31	13,496,089	3.9	2.53	10,558,441	3.0	1.98	13,772,000	3.9	2.58
6,549,934	2.2	0.86	6,678,330	2.2	0.88	7,519,183	2.2	0.99	7,851,872	2.3	1.04	7,233,000	2.1	0.95
3,528,564	1.2	0.69	3,167,616	1.0	0.62	3,141,288	0.9	0.62	3,067,588	0.9	0.60	3,021,000	0.9	0.59
810,437	0.3	0.85	780,843	0.3	0.82	779,372	0.2	0.82	739,778	0.2	0.78	731,000	0.2	0.77
3,998,541	1.4	0.94	1,719,593	0.6	0.41	2,922,756	0.8	0.69	3,125,318	0.9	0.74	3,594,000	1.0	0.85
22,928,039	7.9	1.02	22,942,669	7.6	1.02	22,774,202	6.6	1.01	22,993,122	6.6	1.02	22,840,000	6.6	1.02
33,838,308	11.6	0.96	33,438,063	11.0	0.94	33,157,631	9.7	0.94	32,997,383	9.5	0.93	33,002,000	9.4	0.93
4,846	0.0	0.93	4,836	0.0	0.93	4,780	0.0	0.92	4,660	0.0	0.90	5,000	0.0	0.96
549,780	0.2	0.19	580,476	0.2	0.20	545,569	0.2	0.19	512,631	0.1	0.18	501,000	0.1	0.17
—	—	—	—	—	—	—	—	—	—	—	—	—	—	—
—	—	—	—	—	—	—	—	—	—	—	—	—	—	—
37,165	0.0	0.88	37,457	0.0	0.89	25,278	0.0	0.60	25,066	0.0	0.60	25,000	0.0	0.59
512,615	0.2	1.00	543,019	0.2	1.06	520,291	0.2	1.02	487,565	0.1	0.95	476,000	0.1	0.93

70,790,333	24.3	0.96	77,499,230	25.6	1.05	84,008,751	24.5	1.13	96,292,324	27.7	1.30	98,145,000	28.0	1.32
------------	------	------	------------	------	------	------------	------	------	------------	------	------	------------	------	------

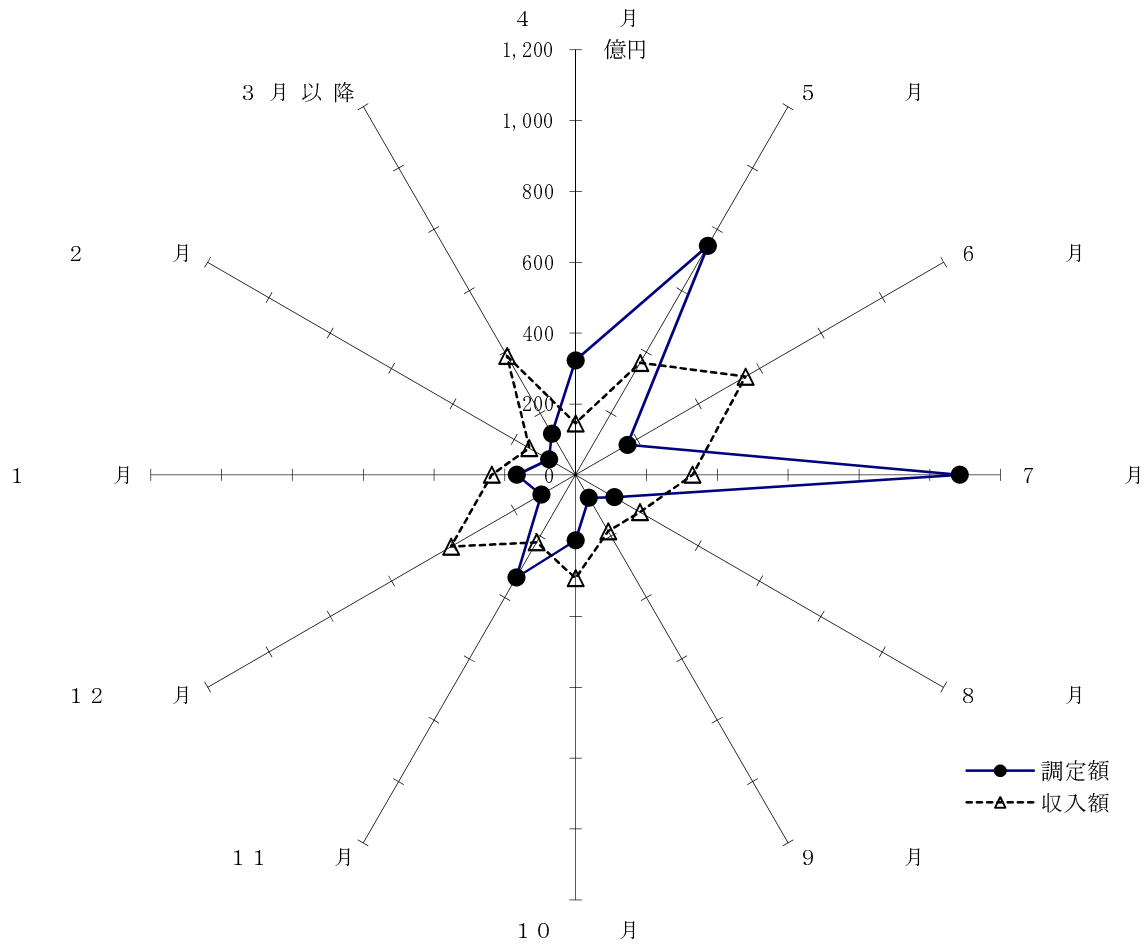
(億円)

第1図 県税決算及び税目別構成比の推移

(%)



第2図 平成28年度県税月別調定収入状況



(単位：千円，%)

月別	調定額	構成比	収入額	構成比
総額	354,368,907	100.0	348,071,867	100.0
4月	32,351,076	9.1	14,549,420	4.2
5月	74,656,633	21.1	36,493,345	10.5
6月	16,886,492	4.8	55,410,824	15.9
7月	108,521,689	30.6	32,974,930	9.5
8月	12,650,496	3.6	20,981,183	6.0
9月	7,505,923	2.1	18,410,900	5.3
10月	18,478,025	5.2	29,216,441	8.4
11月	33,460,149	9.4	21,951,879	6.3
12月	11,188,609	3.2	40,604,019	11.7
1月	16,624,109	4.7	23,679,481	6.8
2月	8,671,626	2.4	15,076,053	4.3
3月以降	13,374,080	3.8	38,723,392	11.1

4 平成29年度一般会計歳入歳出当初予算

(1) 歳 入

(単位:千円, %)

款	平成29年度		平成28年度		比較
	当初予算額 (A)	構成比	当初予算額 (B)	構成比	(A) - (B)
1 県 税	350,546,000	35.9	348,368,040	34.6	2,177,960
2 地方消費税清算金	101,958,000	10.4	110,585,000	11.0	△ 8,627,000
3 地方譲与税	48,560,000	5.0	45,767,010	4.6	2,792,990
4 地方特例交付金	1,093,000	0.1	1,043,000	0.1	50,000
5 地方交付税	158,483,000	16.2	173,249,000	17.2	△ 14,766,000
6 交通安全対策特別交付金	700,000	0.1	700,000	0.1	—
7 分担金及び負担金	4,963,538	0.5	4,907,924	0.5	55,614
8 使用料及び手数料	11,134,126	1.1	11,139,489	1.1	△ 5,363
9 国庫支出金	97,532,168	10.0	102,942,892	10.2	△ 5,410,724
10 財産収入	1,791,502	0.2	1,617,309	0.2	174,193
11 寄附金	18,170	0.0	20,349	0.0	△ 2,179
12 繰入金	34,209,153	3.5	32,720,846	3.2	1,488,307
13 繰越金	1	0.0	1	0.0	—
14 諸収入	52,198,442	5.3	50,120,740	5.0	2,077,702
15 県債	114,742,900	11.7	122,448,400	12.2	△ 7,705,500
合 計	977,930,000	100.0	1,005,630,000	100.0	△ 27,700,000

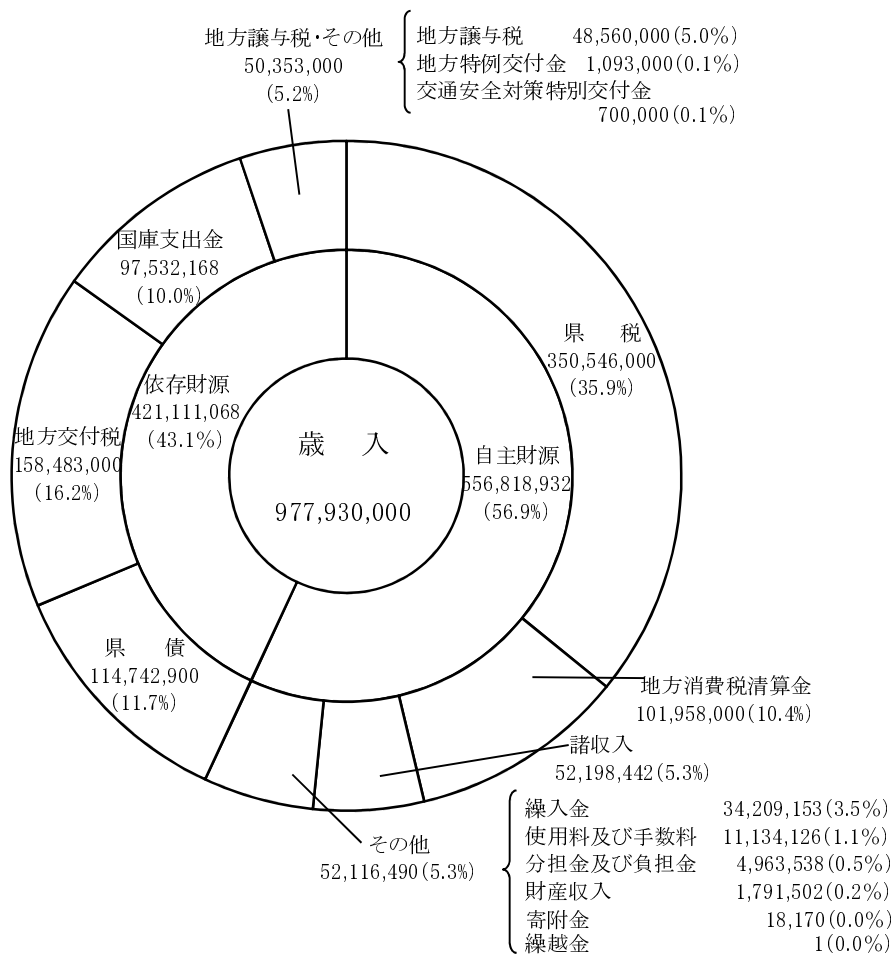
(2) 歳 出

(単位:千円, %)

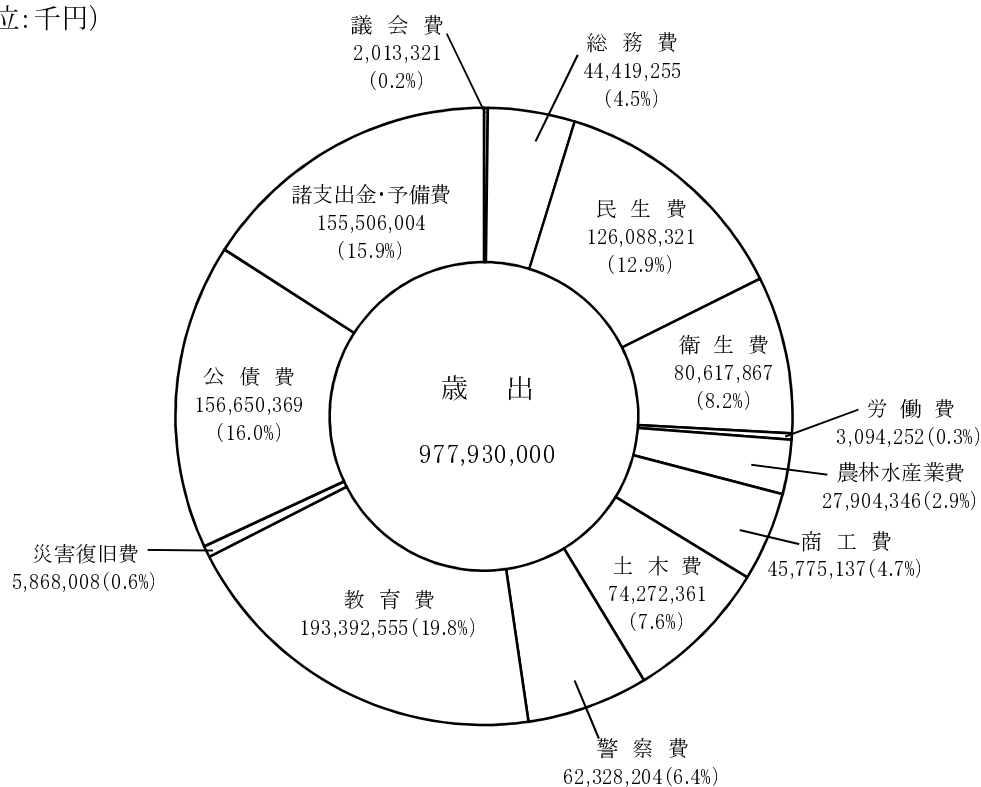
款	平成29年度		平成28年度		比較
	当初予算額 (A)	構成比	当初予算額 (B)	構成比	(A) - (B)
1 議会費	2,013,321	0.2	1,971,959	0.2	41,362
2 総務費	44,419,255	4.5	46,102,742	4.6	△ 1,683,487
3 民生費	126,088,321	12.9	116,830,003	11.6	9,258,318
4 衛生費	80,617,867	8.2	75,724,593	7.5	4,893,274
5 労働費	3,094,252	0.3	2,926,788	0.3	167,464
6 農林水産業費	27,904,346	2.9	27,380,825	2.7	523,521
7 商工費	45,775,137	4.7	45,019,936	4.5	755,201
8 土木費	74,272,361	7.6	72,915,279	7.3	1,357,082
9 警察費	62,328,204	6.4	65,703,479	6.5	△ 3,375,275
10 教育費	193,392,555	19.8	243,660,824	24.2	△ 50,268,269
11 災害復旧費	5,868,008	0.6	5,498,180	0.6	369,828
12 公債費	156,650,369	16.0	161,363,392	16.0	△ 4,713,023
13 諸支出金	155,106,004	15.9	140,132,000	13.9	14,974,004
14 予備費	400,000	0.0	400,000	0.1	—
合 計	977,930,000	100.0	1,005,630,000	100.0	△ 27,700,000

第3図 平成29年度一般会計歳入歳出予算(当初)

(1) 歳入
(単位:千円)



(2) 歳出
(単位:千円)

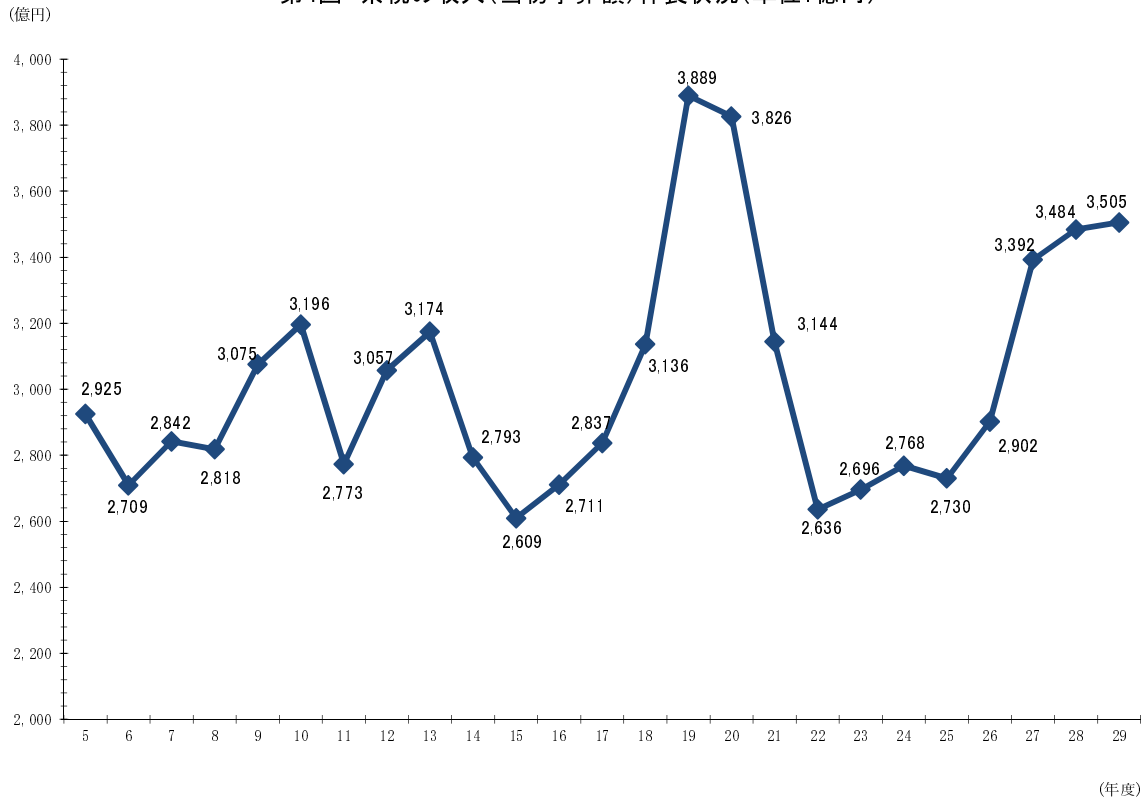


5 平成29年度県税及び地方譲与税当初予算

(単位：千円，%)

税目	平成29年度 当初予算額 (A)	平成28年度 当初予算額 (B)	差引増減額 (A) - (B)	増減比率 (A) / (B)	県税の構成比	
					29年度	28年度
県税	350,546,000	348,368,040	2,177,960	100.6	100.0	100.0
県民税	123,512,000	123,946,000	△ 434,000	99.6	35.2	35.6
個人	106,623,000	107,877,000	△ 1,254,000	98.8	30.4	30.9
均等割・所得割	102,714,000	100,188,000	2,526,000	102.5	29.3	28.7
配当割	2,323,000	4,216,000	△ 1,893,000	55.1	0.7	1.2
株式等譲渡所得割	1,586,000	3,473,000	△ 1,887,000	45.7	0.4	1.0
法人	15,801,000	14,370,000	1,431,000	110.0	4.5	4.1
利子割	1,088,000	1,699,000	△ 611,000	64.0	0.3	0.5
事業税	86,266,000	81,726,000	4,540,000	105.6	24.6	23.5
個人	3,922,000	3,840,000	82,000	102.1	1.1	1.1
法人	82,344,000	77,886,000	4,458,000	105.7	23.5	22.4
地方消費税	69,841,000	73,274,000	△ 3,433,000	95.3	19.9	21.0
譲渡割	56,069,000	57,817,000	△ 1,748,000	97.0	16.0	16.6
貨物割	13,772,000	15,457,000	△ 1,685,000	89.1	3.9	4.4
不動産取得税	7,233,000	6,930,000	303,000	104.4	2.1	2.0
県たばこ税	3,021,000	3,083,000	△ 62,000	98.0	0.9	0.9
ゴルフ場利用税	731,000	741,000	△ 10,000	98.7	0.2	0.2
自動車取得税	3,594,000	2,723,000	871,000	132.0	1.0	0.8
軽油引取税	22,840,000	22,764,000	76,000	100.3	6.6	6.5
自動車税	33,002,000	32,640,000	362,000	101.1	9.4	9.4
鉱区税	5,000	5,000	—	100.0	0.0	0.0
狩猟税	25,000	25,000	—	100.0	0.0	0.0
産業廃棄物埋立税	476,000	511,000	△ 35,000	93.2	0.1	0.1
旧法による税	0	40	△ 40	0.0	0.0	0.0
自動車取得税	0	20	△ 20	0.0	0.0	0.0
軽油引取税	0	20	△ 20	0.0	0.0	0.0
地方譲与税	48,560,000	45,767,010	2,792,990			
地方法人特別譲与税	45,010,990	42,414,000	2,596,990			
地方揮発油譲与税	3,397,000	3,152,000	245,000			
石油ガス譲与税	137,000	189,000	△ 52,000			
地方道路譲与税	10	10	—			
航空機燃料譲与税	15,000	12,000	3,000			

第4図 県税の収入(当初予算額)伸長状況(単位:億円)



第5図 平成29年度県税収入予算額の税目別構成図(単位:千円)

