

## 平成28年分政治資金収支報告の概要

		(ページ数)
1	収入・支出額等の推移 .....	1
2	提出状況 .....	3
3	収入及び支出の状況 .....	4
4	政党の支部の収支状況(収入額上位10団体) .....	7
5	その他の政治団体の収支状況(収入額上位10団体) .....	8
6	政治資金パーティー開催の推移 .....	9
7	政治資金パーティーの開催状況 .....	10
8	資産及び借入金の状況 .....	12

## 1 収入・支出額等の推移

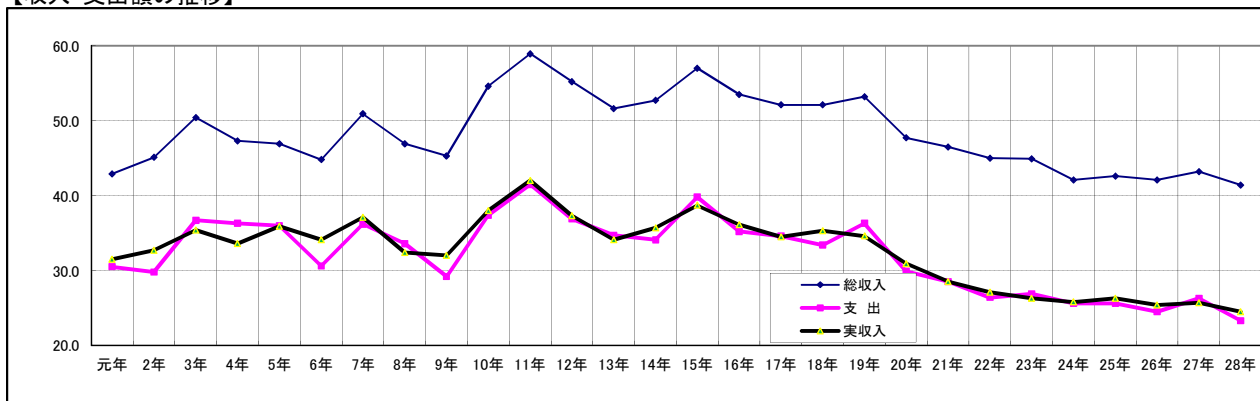
- 平成28年分の総収入額は、41億4,053万円余で、前年分（43億2,253万円余）と比べ、1億8,199万円余（4.2%）減少している。
- 繰越額を除いた実収入額は、24億5,395万円余で、前年分（25億6,711万円余）と比べ、1億1,316万円余（4.4%）減少している。
- 支出額は、23億2,797万円余で、前年分（26億2,925万円余）と比べ、3億0,128万円余（11.5%）減少している。
- 収支報告書の提出状況については、平成28年12月31日現在、県選管に届け出ている1,148団体のうち、1,082団体が提出し、提出率は94.3%となっている。

(単位:千円)

年	収入		支出		提出状況			主な選挙
	総額	伸率(%)	総額	伸率(%)	12/31現在 団体数	うち提出 団体数	提出率 (%)	
元	4,293,131 (3,150,909)	18.4	3,053,286	23.5	1,051	940	89.4	参, 知
2	4,512,006 (3,272,692)	5.1 (3.9)	2,982,264	▲ 2.3	1,103	1,015	92.0	衆
3	5,038,779 (3,538,030)	11.7 (8.1)	3,667,092	23.0	1,084	1,005	92.7	統一
4	4,729,595 (3,358,088)	▲ 6.1 (▲ 5.1)	3,627,388	▲ 1.1	1,131	1,052	93.0	参
5	4,685,346 (3,589,967)	▲ 0.9 (6.9)	3,602,943	▲ 0.7	1,130	1,051	93.0	衆, 知, 参補
6	4,477,101 (3,414,683)	▲ 4.4 (▲ 4.9)	3,056,836	▲ 15.2	1,298	1,170	90.1	
7	5,086,949 (3,705,993)	13.6 (8.5)	3,622,354	18.5	1,458	1,346	92.3	参, 統一
8	4,691,674 (3,238,857)	▲ 7.8 (▲ 12.6)	3,362,008	▲ 7.2	1,436	1,349	93.9	衆
9	4,528,312 (3,196,472)	▲ 3.5 (▲ 1.3)	2,918,409	▲ 13.2	1,478	1,357	91.8	知
10	5,459,481 (3,801,352)	20.6 (18.9)	3,736,276	28.0	1,520	1,419	93.4	参
11	5,891,694 (4,199,347)	7.9 (10.5)	4,149,316	11.1	1,562	1,440	92.2	統一
12	5,523,304 (3,734,664)	▲ 6.3 (▲ 11.1)	3,687,904	▲ 11.1	1,541	1,413	91.7	衆
13	5,164,336 (3,407,299)	▲ 6.5 (▲ 8.8)	3,465,223	▲ 6.0	1,512	1,354	89.6	参, 知
14	5,270,060 (3,569,218)	2.0 (4.8)	3,413,109	▲ 1.5	1,555	1,351	86.9	
15	5,695,398 (3,865,138)	8.1 (8.3)	3,977,857	16.5	1,523	1,301	85.4	統一, 衆
16	5,349,719 (3,608,192)	▲ 6.1 (▲ 6.6)	3,519,300	▲ 11.5	1,465	1,244	84.9	衆補, 参
17	5,214,432 (3,446,418)	▲ 2.5 (▲ 4.5)	3,462,080	▲ 1.6	1,377	1,191	86.5	衆, 知
18	5,211,547 (3,526,371)	▲ 0.1 (2.3)	3,339,397	▲ 3.5	1,380	1,207	87.5	
19	5,321,140 (3,464,260)	2.1 (▲ 1.8)	3,626,778	8.6	1,343	1,204	89.7	統一, 参
20	4,772,239 (3,093,801)	▲ 10.3 (▲ 10.7)	2,987,289	▲ 17.6	1,283	1,111	86.6	
21	4,652,663 (2,848,822)	▲ 2.5 (▲ 7.9)	2,845,386	▲ 4.8	1,206	1,131	93.8	衆, 知
22	4,502,110 (2,712,203)	▲ 3.2 (▲ 4.8)	2,636,131	▲ 7.4	1,175	1,073	91.3	参
23	4,492,584 (2,634,701)	▲ 0.2 (▲ 2.9)	2,691,258	2.1	1,185	1,080	91.1	統一
24	4,213,472 (2,578,997)	▲ 6.2 (▲ 2.1)	2,555,556	▲ 5.0	1,166	1,058	90.7	衆
25	4,264,897 (2,634,328)	1.2 (2.1)	2,557,879	0.1	1,135	1,059	93.3	参, 知
26	4,212,543 (2,539,475)	▲ 1.2 (▲ 3.6)	2,446,399	▲ 4.4	1,148	1,055	91.9	衆
27	4,322,533 (2,567,117)	2.6 (1.1)	2,629,250	7.5	1,142	1,073	94.0	統一
28	4,140,537 (2,453,957)	▲ 4.2 (▲ 4.4)	2,327,970	▲ 11.5	1,148	1,082	94.3	参

(注)「収入」欄中( )は、総収入額から前年からの繰越額を除いた実収入額である。

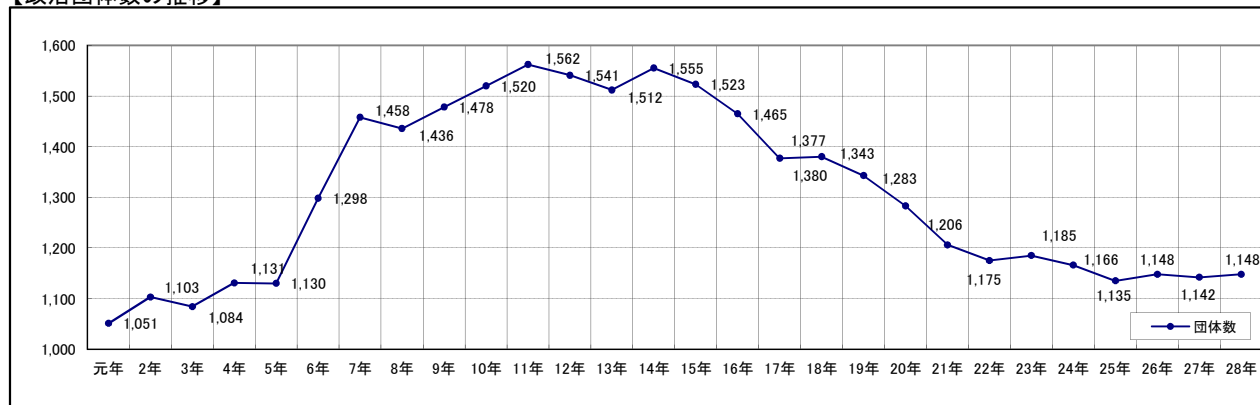
【収入・支出額の推移】



(単位:億円)

区分	元年	2年	3年	4年	5年	6年	7年	8年	9年	10年	11年	12年	13年	14年	15年	16年	17年	18年	19年	20年	21年	22年	23年	24年	25年	26年	27年	28年
総収入	42.9	45.1	50.4	47.3	46.9	44.8	50.9	46.9	45.3	54.6	58.9	55.2	51.6	52.7	57.0	53.5	52.1	52.1	53.2	47.7	46.5	45.0	44.9	42.1	42.6	42.1	43.2	41.4
支出	30.5	29.8	36.7	36.3	36.0	30.6	36.2	33.6	29.2	37.4	41.5	36.9	34.7	34.1	39.8	35.2	34.6	33.4	36.3	29.9	28.5	26.4	26.9	25.6	25.6	24.5	26.3	23.3
実収入	31.5	32.7	35.4	33.6	35.9	34.1	37.1	32.4	32.0	38.0	42.0	37.3	34.1	35.7	38.7	36.1	34.5	35.3	34.6	30.9	28.5	27.1	26.3	25.8	26.3	25.4	25.7	24.5

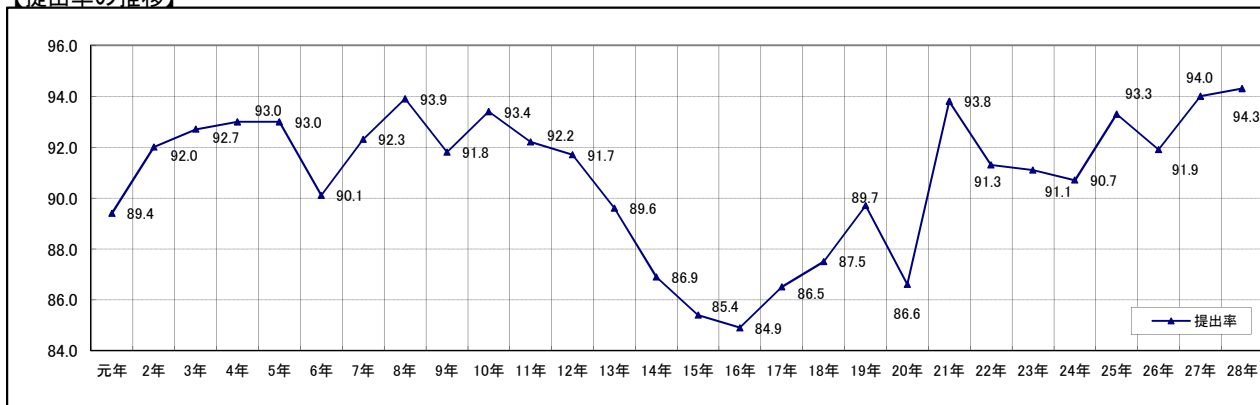
【政治団体数の推移】



(単位:件)

区分	元年	2年	3年	4年	5年	6年	7年	8年	9年	10年	11年	12年	13年	14年	15年	16年	17年	18年	19年	20年	21年	22年	23年	24年	25年	26年	27年	28年
団体数	1,051	1,103	1,084	1,131	1,130	1,298	1,458	1,436	1,478	1,520	1,562	1,541	1,512	1,555	1,523	1,465	1,377	1,380	1,343	1,283	1,206	1,175	1,185	1,166	1,135	1,148	1,142	1,148

【提出率の推移】



(単位:%)

区分	元年	2年	3年	4年	5年	6年	7年	8年	9年	10年	11年	12年	13年	14年	15年	16年	17年	18年	19年	20年	21年	22年	23年	24年	25年	26年	27年	28年
提出率	89.4	92.0	92.7	93.0	93.0	90.1	92.3	93.9	91.8	93.4	92.2	91.7	89.6	86.9	85.4	84.9	86.5	87.5	89.7	86.6	93.8	91.3	91.1	90.7	93.3	91.9	94.0	94.3

## 2 提出状況

- 「政党の支部」の提出率は100%、「その他の政治団体」の提出率は93.1%、合計で94.3%となっている。

区 分	平成27年			平成28年		
	12/31現在 団 体 数	うち提出 団 体 数	提出率(%)	12/31現在 団 体 数	うち提出 団 体 数	提出率(%)
政党の支部	195	194	99.5	195	195	100.0
その他の政治団体	947	879	92.8	953	887	93.1
合計	1,142	1,073	94.0	1,148	1,082	94.3

(注)提出団体数とは、原則として平成29年10月31日までに収支報告書の提出があった団体数をいう。

### 3 収入及び支出の状況

- 「政党の支部」の収入額は、前年と比べて総収入額で0.1%の減、実収入額で2.8%の増、支出額は、前年と比べて7.9%の減となっている。
- 「その他の政治団体」の収入額は、前年と比べて総収入額で9.8%の減、実収入額で15.2%の減、支出額は、前年と比べて16.9%の減となっている。
- 合計の収入額は、前年と比べて総収入額で4.2%の減、実収入額で4.4%の減、支出額は、前年と比べて11.5%の減となっている。

(単位:千円)

区 分	平成27年		平成28年		対前年増減率(%)		
	収入額	支出額	収入額	支出額	収入	支出	
政党の支部	自由民主党	1,609,971 ( 931,261 )	909,608	1,655,140 ( 954,517 )	850,788	2.8 ( 2.5 )	▲ 6.5
	日本共産党	379,515 ( 336,227 )	338,105	375,677 ( 334,267 )	322,522	▲ 1.0 ( ▲ 0.6 )	▲ 4.6
	公明党	243,856 ( 126,997 )	147,000	218,333 ( 121,476 )	109,264	▲ 10.5 ( ▲ 4.3 )	▲ 25.7
	民進党 (旧民主党)	195,626 ( 99,537 )	138,627	180,328 ( 123,344 )	125,078	▲ 7.8 ( 23.9 )	▲ 9.8
	社会民主党	34,154 ( 16,328 )	19,428	28,808 ( 14,083 )	19,934	▲ 15.7 ( ▲ 13.7 )	2.6
	自由党 (旧生活の党と山本 太郎となかまたち)	13,298 ( 11,412 )	12,831	14,200 ( 13,734 )	13,247	6.8 ( 20.3 )	3.2
	日本のこころ (旧日本のこころを 大切にする党)	3,478 ( 3,478 )	3,128	11,476 ( 11,126 )	11,276	230.0 ( 219.9 )	260.5
	日本維新の会 (旧おおさか維新の 会)	— ( — )	—	9,452 ( 9,452 )	8,398	皆増 皆増	皆増
	維新の党	16,970 ( 13,645 )	16,970	— ( — )	—	皆減 ( 皆減 )	皆減
	小 計	2,496,868 ( 1,538,885 )	1,585,699	2,493,415 ( 1,582,000 )	1,460,506	▲ 0.1 ( 2.8 )	▲ 7.9
その他の政治団体	1,825,665 ( 1,028,233 )	1,043,551	1,647,123 ( 871,957 )	867,464	▲ 9.8 ( ▲ 15.2 )	▲ 16.9	
合 計	4,322,533 ( 2,567,117 )	2,629,250	4,140,537 ( 2,453,957 )	2,327,970	▲ 4.2 ( ▲ 4.4 )	▲ 11.5	

- (注) 1 「収入」欄中( )は、総収入額から前年からの繰越額を除いた実収入額である。  
2 表示単位未満は四捨五入しているため、計と一致しない場合がある。  
3 民進党は、民主党が平成28年に名称変更したもの。  
4 自由党は、生活の党と山本太郎となかまたちが平成28年に名称変更したもの。  
5 日本のこころは、日本のこころを大切にする党が平成29年に名称変更したもの。  
6 維新の党の県内の支部は、平成27年中に解散。  
7 おおさか維新の会の県内支部は平成28年に設立。同党は同年中、日本維新の会に名称変更したもの。

【平成28年分 収入の項目別内訳】

(単位:円, %)

区分	総収入額 A	前年繰越額 B	実収入額 A-B	内 訳										
				党費又は会費	寄 附					事業収入	借 入 金	その他の収入	交付金収入	
					個人	団 体	政治団体	政党匿名寄附	計					
政党の支部	自由民主党	1,655,139,922 (42.3)	700,623,235 (57.7)	954,516,687 (3.9)	65,251,161 (4.3)	71,565,821 (12.3)	203,293,711 (6.6)	109,698,529 (0)	0 (23.2)	384,558,061 (13.9)	230,687,906 (1.5)	25,500,000 (1.3)	22,219,229 (13.7)	226,300,330
	日本共産党	375,676,858 (11)	41,409,757 (89)	334,267,101 (10.2)	38,376,863 (28.7)	107,973,747 (0)	0 (0)	0 (0)	0 (28.7)	107,973,747 (0.3)	1,017,964 (0)	0 (1.5)	5,470,662 (48.3)	181,427,865
	公 明 党	218,333,037 (44.4)	96,856,648 (55.6)	121,476,389 (0)	0 (18.1)	39,514,514 (0)	90,000 (0)	20,000 (0)	0 (0)	39,624,514 (18.1)	8,843,000 (4.1)	0 (0)	302,622 (0.1)	72,706,253 (33.3)
	民 進 党 (旧民主党)	180,328,417 (31.6)	56,983,919 (68.4)	123,344,498 (1.8)	3,326,000 (3.7)	6,754,000 (0.6)	1,130,000 (2.4)	4,338,000 (0)	0 (6.8)	12,222,000 (0)	0 (0)	0 (0.2)	291,902 (59.6)	107,504,596
	社 会 民 主 党	28,808,488 (51.1)	14,725,190 (48.9)	14,083,298 (0)	0 (20.9)	6,025,181 (0)	0 (0)	0 (0)	0 (20.9)	6,025,181 (0)	0 (0)	0 (0)	1,117 (0)	8,057,000 (28)
	自 由 党 (旧生活の党と山本 太郎となかまたち)	14,200,431 (3.3)	466,397 (96.7)	13,734,034 (0)	4,000 (5.2)	740,000 (45)	6,360,000 (0.6)	80,000 (0)	0 (50.6)	7,180,000 (1.1)	149,995 (2.8)	400,000 (0)	39 (0)	6,000,000 (42.3)
	日本のこころ (旧日本のこころを 大切にする党)	11,475,855 (3)	349,739 (97)	11,126,116 (0)	0 (0)	5,000 (0)	0 (0)	0 (0)	0 (0)	5,000 (0)	0 (0)	6,061,083 (52.8)	33 (0)	5,060,000 (44.1)
	日本維新の会 (旧おおさか維新 の会)	9,451,639 (0)	0 (100)	9,451,639 (0)	0 (0.1)	12,646 (0)	0 (3.4)	318,887 (0)	0 (3.5)	331,533 (0)	0 (14)	1,320,000 (0)	106 (0)	7,800,000 (82.5)
	小 計	2,493,414,647 (36.6)	911,414,885 (63.4)	1,581,999,762 (4.3)	106,958,024 (9.3)	232,590,909 (8.5)	210,873,711 (4.6)	114,455,416 (0)	0 (22.4)	557,920,036 (9.7)	240,698,865 (1.3)	33,281,083 (1.1)	28,285,710 (24.7)	614,856,044
その他の政治団体	1,647,122,813 (47.1)	775,166,063 (52.9)	871,956,750 (12.2)	201,555,291 (11.6)	190,486,941 (0)	235,757,622 (14.3)	0 (0)	0 (25.9)	426,244,563 (10)	164,611,550 (1.3)	20,843,858 (1.9)	30,791,448 (1.7)	27,910,040	
合 計	4,140,537,460 (40.7)	1,686,580,948 (59.3)	2,453,956,512 (7.5)	308,513,315 (10.2)	423,077,850 (5.1)	210,873,711 (8.5)	350,213,038 (0)	0 (23.8)	984,164,599 (9.8)	405,310,415 (1.3)	54,124,941 (1.4)	59,077,158 (15.5)	642,766,084	
対前年増減率	▲ 4.2	▲ 3.9	▲ 4.4	2.2	▲ 20.3	▲ 4.7	▲ 12.2	0.0	▲ 14.5	▲ 8.3	85.7	▲ 23.7	13.6	

(注1) ( )は総収入額に対する構成比

(平成27年分)

政党の支部	2,496,868,264	957,983,762	1,538,884,502	109,794,398	255,004,267	221,326,242	116,769,943	0	593,100,452	243,461,194	8,173,158	45,231,205	539,124,095
その他の政治団体	1,825,665,193	797,432,205	1,028,232,988	192,042,428	276,019,168	0	282,099,634	0	558,118,802	198,386,078	20,980,244	32,224,936	26,480,500
合計	4,322,533,457	1,755,415,967	2,567,117,490	301,836,826	531,023,435	221,326,242	398,869,577	0	1,151,219,254	441,847,272	29,153,402	77,456,141	565,604,595

【平成28年分 支出の項目別内訳】

(単位:円, %)

区 分	支出総額	経常経費	政 治 活 動 費								
			組織活動費	選挙関係費	機関紙誌の発行 その他の事業費	調査研究費	寄附・交付金	その他の経費	小 計	うち本部・支部 への交付金	
政 党 の 支 部	自由民主党	850,788,107	348,261,378 (40.9)	202,645,014 (23.8)	13,820,308 (1.6)	85,127,165 (10)	7,534,744 (0.9)	187,414,710 (22)	5,984,788 (0.7)	502,526,729 (59.1)	65,932,350 (7.7)
	日本共産党	322,522,293	150,239,282 (46.6)	41,709,834 (12.9)	2,947,219 (0.9)	13,112,178 (4.1)	848,839 (0.3)	110,793,626 (34.4)	2,871,315 (0.9)	172,283,011 (53.4)	110,793,626 (34.4)
	公 明 党	109,263,594	12,373,850 (11.3)	9,007,474 (8.2)	10,238,759 (9.4)	30,339,257 (27.8)	0 (0)	47,304,254 (43.3)	0 (0)	96,889,744 (88.7)	41,639,259 (38.1)
	民 進 党 (旧民主党)	125,077,676	63,658,728 (50.9)	18,736,357 (15)	5,834,118 (4.7)	29,831,627 (23.9)	253,149 (0.2)	6,720,596 (5.4)	43,101 (0)	61,418,948 (49.1)	4,327,596 (3.5)
	社 会 民 主 党	19,934,265	11,097,563 (55.7)	2,539,791 (12.7)	4,227,779 (21.2)	1,079,132 (5.4)	0 (0)	990,000 (5)	0 (0)	8,836,702 (44.3)	660,000 (3.3)
	自 由 党 (旧生活の党と山本 太郎となかまたち)	13,246,514	8,807,794 (66.5)	2,011,152 (15.2)	0 (0)	1,225,568 (9.3)	2,000 (0)	1,200,000 (9.1)	0 (0)	4,438,720 (33.5)	0 (0)
	日 本 の こ こ ろ (旧日本のこころを 大切にする党)	11,275,855	1,133,202 (10)	1,822,669 (16.2)	6,916,000 (61.3)	863,984 (7.7)	540,000 (4.8)	0 (0)	0 (0)	10,142,653 (90)	0 (0)
	日本維新の会 (旧おおさか維新 の会)	8,397,951	4,901,018 (58.4)	996,453 (11.9)	0 (0)	1,380,480 (16.4)	0 (0)	0 (0)	1,120,000 (13.3)	3,496,933 (41.6)	0 (0)
	小 計	1,460,506,255	600,472,815 (41.1)	279,468,744 (19.1)	43,984,183 (3)	162,959,391 (11.2)	9,178,732 (0.6)	354,423,186 (24.3)	10,019,204 (0.7)	860,033,440 (58.9)	223,352,831 (15.3)
その他の政治団体	867,464,101	357,727,290 (41.2)	184,850,452 (21.3)	23,590,115 (2.7)	123,163,310 (14.2)	3,598,159 (0.4)	155,614,151 (17.9)	18,920,624 (2.2)	509,736,811 (58.8)	24,950,300 (2.9)	
合 計	2,327,970,356	958,200,105 (41.2)	464,319,196 (19.9)	67,574,298 (2.9)	286,122,701 (12.3)	12,776,891 (0.5)	510,037,337 (21.9)	28,939,828 (1.2)	1,369,770,251 (58.8)	248,303,131 (10.7)	
対前年増減率	▲ 11.5	▲ 8.0	▲ 13.0	▲ 31.6	▲ 11.1	1.3	▲ 12.5	▲ 23.6	▲ 13.7	▲ 1.7	

(注) ( )は支出総額に対する構成比

(平成27年分)

政党の支部	1,585,698,937	642,422,722	290,809,844	67,978,817	159,435,308	8,162,847	408,483,956	8,405,443	943,276,215	229,891,435
その他の政治団体	1,043,551,376	399,395,588	242,826,708	30,784,826	162,305,018	4,450,761	174,312,922	29,475,553	644,155,788	22,822,230
合計	2,629,250,313	1,041,818,310	533,636,552	98,763,643	321,740,326	12,613,608	582,796,878	37,880,996	1,587,432,003	252,713,665

#### 4 政党の支部の収支状況(収入額上位10団体)

○ 「政党の支部」の中で、収入額の多い10団体を順に取りまとめたものである。

##### 【総収入額】

(単位:千円, %)

順位	昨年順位	団体名	平成27年		平成28年		対前年増減率	
			総収入額	支出額	総収入額	支出額	収入	支出
1	1	自由民主党広島県支部連合会	498,903	143,222	516,823	155,192	3.6	8.4
2	2	公明党広島県本部	187,019	96,985	182,597	77,937	▲ 2.4	▲ 19.6
3	3	日本共産党広島県委員会	175,011	158,937	171,883	151,603	▲ 1.8	▲ 4.6
4	4	自由民主党広島県第五選挙区支部	119,696	67,293	126,449	53,477	5.6	▲ 20.5
5	18	自由民主党広島県参議院選挙区第六支部	41,873	33,323	83,165	54,698	98.6	64.1
6	6	自由民主党広島県第四選挙区支部	92,571	86,088	76,987	72,783	▲ 16.8	▲ 15.5
7	11	自由民主党広島県第七選挙区支部	55,516	45,860	75,910	54,540	36.7	18.9
8	9	自由民主党広島鯉城支部	62,200	13,195	67,792	13,749	9.0	4.2
9	5	民進党広島県総支部連合会	96,412	66,237	65,883	34,648	▲ 31.7	▲ 47.7
10	8	自由民主党広島県参議院選挙区第二支部	64,798	26,077	65,178	28,154	0.6	8.0

##### 【実収入額(前年からの繰越額を除いた額)】

(単位:千円, %)

順位	昨年順位	団体名	平成27年		平成28年		対前年増減率	
			実収入額	支出額	実収入額	支出額	収入	支出
1	1	自由民主党広島県支部連合会	159,998	143,222	161,141	155,192	0.7	8.4
2	2	日本共産党広島県委員会	157,656	158,937	155,809	151,603	▲ 1.2	▲ 4.6
3	5	公明党広島県本部	79,064	96,985	92,563	77,937	17.1	▲ 19.6
4	15	自由民主党広島県参議院選挙区第六支部	32,809	33,323	74,067	54,698	125.8	64.1
5	4	自由民主党広島県第五選挙区支部	86,497	67,293	74,045	53,477	▲ 14.4	▲ 20.5
6	3	自由民主党広島県第四選挙区支部	90,639	86,088	70,573	72,783	▲ 22.1	▲ 15.5
7	7	自由民主党広島県第七選挙区支部	49,529	45,860	66,254	54,540	33.8	18.9
8	11	日本共産党広島県広島市西地区委員会	40,342	40,770	51,070	40,667	26.6	▲ 0.3
9	10	自由民主党広島県第三選挙区支部	43,329	44,874	50,184	51,507	15.8	14.8
10	8	自由民主党広島県第二選挙区支部	44,184	44,492	47,076	44,204	6.5	▲ 0.6

※ 団体名は平成28年分の収支報告書を提出した時点のものとし、金額は各収支報告書の提出時点のものとしている。



## 5 その他の政治団体の収支状況(収入額上位10団体)

○ 「その他の政治団体」の中で、収入額の多い10団体を順に取りまとめたものである。

### 【総収入額】

(単位:千円, %)

順位	昨年順位	団体名	平成27年		平成28年		対前年増減率	
			総収入額	支出額	総収入額	支出額	収入	支出
1	2	広島県看護連盟	90,839	36,365	100,507	37,623	10.6	3.5
2	1	広島県医師連盟	93,642	42,533	96,733	44,867	3.3	5.5
3	3	広島県薬剤師連盟	62,956	32,956	73,054	28,599	16.0	▲ 13.2
4	4	広島県歯科医師連盟	59,924	36,905	59,534	38,349	▲ 0.7	3.9
5	5	斉藤鉄夫後援会	49,702	14,407	58,658	18,443	18.0	28.0
6	7	広島県宅建政治連盟	48,627	17,221	49,713	15,361	2.2	▲ 10.8
7	6	政策実現を推進する会	48,849	33,534	43,971	40,095	▲ 10.0	19.6
8	8	岸田文雄後援会	40,886	36,266	43,297	35,612	5.9	▲ 1.8
9	10	平口洋後援会	30,023	16,964	31,237	18,131	4.0	6.9
10	11	全日本不動産政治連盟 広島県本部	29,950	1,567	30,562	1,992	2.0	27.1

### 【実収入額(前年からの繰越額を除いた額)】

(単位:千円, %)

順位	昨年順位	団体名	平成27年		平成28年		対前年増減率	
			実収入額	支出額	実収入額	支出額	収入	支出
1	2	広島県看護連盟	42,336	36,365	46,033	37,623	8.7	3.5
2	1	広島県医師連盟	47,635	42,533	45,624	44,867	▲ 4.2	5.5
3	6	広島県薬剤師連盟	25,350	32,956	43,053	28,599	69.8	▲ 13.2
4	4	岸田文雄後援会	34,988	36,266	38,677	35,612	10.5	▲ 1.8
5	3	広島県歯科医師連盟	37,202	36,905	36,515	38,349	▲ 1.8	3.9
6	12	政策実現を推進する会	17,869	33,534	28,656	40,095	60.4	19.6
7	7	斉藤鉄夫後援会	19,625	14,407	23,364	18,443	19.1	28.0
8	—	枝広なおき後援会	—	—	22,697	21,965	皆増	皆増
9	5	寺田稔呉後援会	32,886	32,432	22,136	22,751	▲ 32.7	▲ 29.8
10	11	ゆざき英彦後援会	17,871	19,531	19,507	18,478	9.2	▲ 5.4

※ 団体名は平成28年分の収支報告書を提出した時点のものとし、金額は各収支報告書の提出時点のものとしている。

## 6 政治資金パーティー開催の推移

- 「政党の支部」は17団体（27件）が政治資金パーティーを開催し、その収入額は2億2,733万円余で、前年と比べて177万円余増加している。
- 「その他の政治団体」は29団体（48件）が政治資金パーティーを開催し、その収入額は1億3,329万円余で、前年と比べて1,773万円余減少している。

(単位:千円)

区分	政党の支部			その他の政治団体			特定パーティー開催団体			合 計		
	団体数	件数	収入額	団体数	件数	収入額	団体数	件数	収入額	団体数	件数	収入額
平成5年	1	1	3,040	9	9	118,735	1	1	50,180	11	11	171,955
平成6年	1	1	152,250	10	10	163,607				11	11	315,857
平成7年	3	3	177,271	11	13	205,139	1	1	7,160	15	17	389,570
平成8年	3	3	58,650	4	4	35,825				7	7	94,475
平成9年	3	3	255,780	9	11	155,692				12	14	411,472
平成10年	4	4	68,866	11	11	165,462				15	15	234,328
平成11年	4	4	220,605	15	16	258,634				19	20	479,239
平成12年	5	5	106,240	12	14	172,217				17	19	278,457
平成13年	1	1	28,840	20	25	260,928				21	26	289,768
平成14年	10	10	349,975	18	25	285,237				28	35	635,212
平成15年	5	5	104,460	13	17	192,449				18	22	296,909
平成16年	7	9	369,134	10	14	142,088				17	23	511,222
平成17年	9	9	89,736	20	23	161,847				29	32	251,583
平成18年	10	12	537,310	26	33	187,279				36	45	724,589
平成19年	5	11	247,285	33	46	182,216				38	57	429,502
平成20年	10	17	394,025	21	29	119,754				31	46	513,779
平成21年	8	17	139,706	16	23	115,136				24	40	254,842
平成22年	14	23	322,484	24	31	117,553				38	54	440,037
平成23年	13	21	169,064	22	34	106,328				35	55	275,392
平成24年	17	26	245,729	18	28	91,101				35	54	336,830
平成25年	20	28	323,159	23	32	119,561				43	60	442,720
平成26年	20	27	216,902	28	41	136,487				48	68	353,388
平成27年	17	26	225,563	37	49	151,027				54	75	376,590
平成28年	17	27	227,340	29	48	133,295				46	75	360,635

(注) 平成4年の政治資金規正法改正により、政治資金パーティーは政治団体によって開催されなければならないものとされ、その収支については収支報告書中で報告しなければならないこととされた。

## 7 政治資金パーティーの開催状況

- 平成28年分の収支報告書で報告された政治資金パーティーに関して、政治団体別にその収入額及び開催に要した経費を取りまとめたものである。

### 【政党の支部】

(単位:千円)

政治団体の名称	催物の名称	収入額	経費
公明党広島県本部	公明党新年賀詞交歓会(広島会場)	3,339	2,681
公明党広島第二総支部	公明党新年賀詞交歓会(西広島会場)	515	542
公明党広島第四総支部	公明党新年賀詞交歓会(東広島会場)	507	442
	公明党新年賀詞交歓会(呉会場)	1,083	1,013
公明党広島第五総支部	公明党新年賀詞交歓会(三原会場)	487	347
	公明党新年賀詞交歓会(三次会場)	623	575
公明党広島第六総支部	公明党新年賀詞交歓会(福山会場)	2,289	1,944
自由民主党安芸第一支部	28年合同新年互礼会	760	1,599
	29年合同新年互礼会	1,669	0
自由民主党広島県尾道市第一支部	高山博州君の広島県議会副議長就任祝賀会	6,320	3,479
自由民主党広島県参議院選挙区第二支部	溝手顕正国政報告会	1,390	500
自由民主党広島県参議院選挙区第六支部	宮沢洋一君を励ます会	10,520	1,373
自由民主党広島県支部連合会	政経文化懇談会(H28)	94,560	9,786
自由民主党広島県第二選挙区支部	平口洋新年互礼会	14,068	5,984
	平口洋君を励ます会	13,787	6,025
自由民主党広島県第三選挙区支部	自由民主党広島県第三選挙区支部・河井克行後援会「三矢会」連合会平成28年「合同新年交歓会」	6,236	2,938
	自由民主党広島県第三選挙区支部・河井克行後援会「三矢会」連合会ゆめづくり「夢創造」フォーラム	6,682	2,899
	自由民主党広島県第三選挙区支部・河井克行後援会「三矢会」連合会平成29年「合同新年交歓会」	2,925	291
自由民主党広島県第四選挙区支部	中川俊直君を励ます会	11,320	1,596
	衆議院議員中川俊直新春政経セミナー	6,500	781
	経済産業大臣政務官中川俊直と語る広島未来創造セミナー安芸地区	355	270
	経済産業大臣政務官中川俊直と語る広島未来創造セミナー賀茂地区	390	333
	経済産業大臣政務官中川俊直政経セミナー	6,200	965
自由民主党広島県第五選挙区支部	寺田稔君を励ます会	16,020	2,770
自由民主党広島県第六選挙区支部	小島敏文君を励ます会	9,895	2,395
自由民主党広島県福山市第二支部	宇田伸先生広島県議会議長就任祝賀会	6,840	4,704
自由民主党広島県南第一支部	自由民主党広島県南第一支部新年互礼会	2,060	1,668
計		227,340	57,901

(注)表示単位未満は四捨五入しているため、計と一致しない場合がある。

【その他の政治団体】

(単位:千円)

政治団体の名称	催物の名称	収入額	経費
岸田文雄後援会	平成28年岸田文雄後援会新年互礼会	2,760	4,033
	平成29年岸田文雄後援会新年互礼会	9,480	867
小林史明後援会	2016年新年互礼会小林史明君を励ます会	17,630	3,156
	2017年新年互礼会小林史明君を励ます会	0	20
斉藤鉄夫後援会	衆議院議員斉藤鉄夫君を囲む懇談会	3,200	1,068
	衆議院議員斉藤鉄夫君を囲む懇談会(広島)	740	377
	衆議院議員斉藤鉄夫君を励ます会	17,970	4,636
平口洋後援会	平口ひろし君を励ます会	9,940	2,381
森本真治後援会	参議院議員もりもと真治新春の集い	4,210	2,244
石破茂広島政経懇話会	石破茂先生を囲む朝食会	300	143
	石破茂先生を囲む講演会	94	117
片岡よしゆき後援会	片岡よしゆき市政報告会	750	21
幸福実現党西広島後援会	水野よしひろを励ます会	960	247
幸福実現党広島県本部	佐伯知子を励ます会	2,200	722
政策実現を推進する会	組織内議員激励のつどい	4,810	442
広島県J A政策研究会	藤木しんや氏を囲む会	3,050	425
広島県政経懇話会	広島県政経懇話会総会	2,320	1,507
	合同新年互礼会	0	105
広島県山田としお後援会	参議院議員山田としお君を励ます会	330	114
広島県理学療法士連盟	小川かつみ君を励ます会	198	150
	小川かつみ君を励ます会	342	230
	小川かつみ君の飛躍を期待する会	820	468
ひろしま分権自治フォーラム	新春のつどい	2,910	601
	さき!さき!ネット広島決起集会	1,500	227
	爽秋のつどい	3,560	616
松井かずみ後援会	松井かずみを囲む会	1,750	994
松本彰夫後援会	松本彰夫と語る会	2,370	85
松本太郎後援会	松本たろう後援会(清風会)発足記念パーティー	2,400	1,070
まとは豊後援会	まとは豊と語る会	1,440	17
三宅正明後援会	新春の集い	722	853
宮崎まさかつ後援会	宮崎まさかつ後援会新年互礼会	790	709
宮政利後援会	宮政利県政報告会	1,435	70
未来潮流フォーラム	平成28年新年互礼会(第6回カンフルエンス・パーティー)	1,595	1,074
	平成29年新年互礼会(第7回カンフルエンス・パーティー)	1,270	45
森野たかまさ後援会	森野たかまさ後援会新年会	149	122
	森野たかまさ君を囲む会	879	823
	森野たかまさ後援会忘年会	156	132
山本靖雄後援会	広島県議会議員山本靖雄君の在職三十年を祝う会	9,110	5,338
山田春男を育てる会	市政報告会	1,865	1,561
やまと重治と歩む会	やまと重治と語る会	4,060	85
山本良二後援会	山本良二市政報告会	2,160	254
ゆざき英彦後援会	ゆざき知事を囲む県政懇談勉強会2016年2月度	1,830	428
	ゆざき知事を囲む県政懇談勉強会2016年4月度	1,760	393
	ゆざき知事を囲む県政懇談勉強会2016年6月度	1,580	453
	ゆざき知事を囲む県政懇談勉強会2016年8月度	1,860	468
	ゆざき知事を囲む県政懇談勉強会2016年10月度	1,680	404
	ゆざき知事を囲む県政懇談勉強会2016年12月度	1,660	422
	ゆざき知事を囲む県政懇談勉強会2016年12月度(福山地区)	700	257
計		133,295	40,973

(注)表示単位未満は四捨五入しているため、計と一致しない場合がある。

## 8 資産及び借入金の状況

- 平成28年12月末現在における政治団体が所有する資産の状況や借入金の状況を取りまとめたものである。

### 【資産の状況】

(単位:千円)

区分	平成27年		平成28年	
	団体数	金額(価額)	団体数	金額(価額)
土地	4	80,800	4	80,800
建物	5	113,031	5	113,031
動産 (取得価額が100万円超)	4	23,284	5	24,434
預貯金 (定期性のもの)	5	57,049	5	57,050
金銭信託				
有価証券				
貸付金	1	3,415		
敷金 (支払金額100万円超)	2	4,680	1	3,250

### 【借入金の状況】

(単位:千円)

区分	平成27年		平成28年	
	団体数	金額(価額)	団体数	金額(価額)
借入金 (借入先ごとの残額100万円超)	22	225,677	24	261,963