

毎月勤労統計調査 平成29年12月の動き (概要)

平成30年2月16日
統 計 課

1 賃金の動き

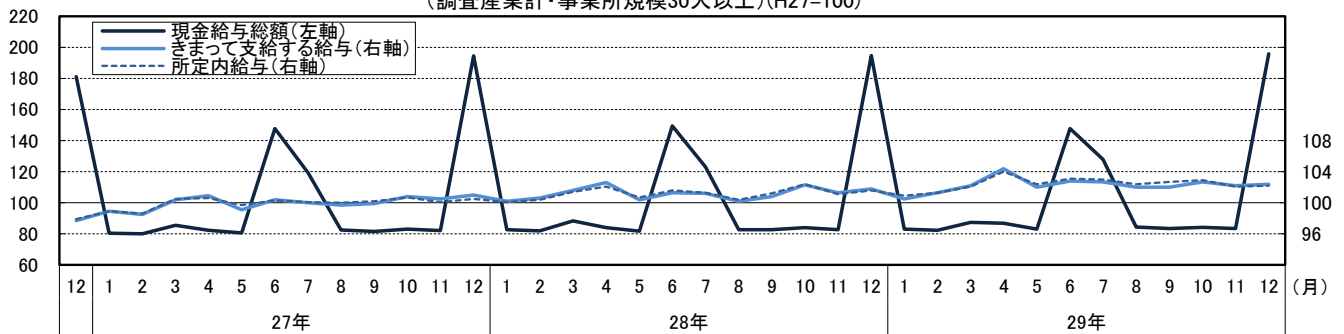
○現金給与総額は、

事業所規模5人以上では、574,945円で前年比1.4%減（2ヶ月ぶりの減少）

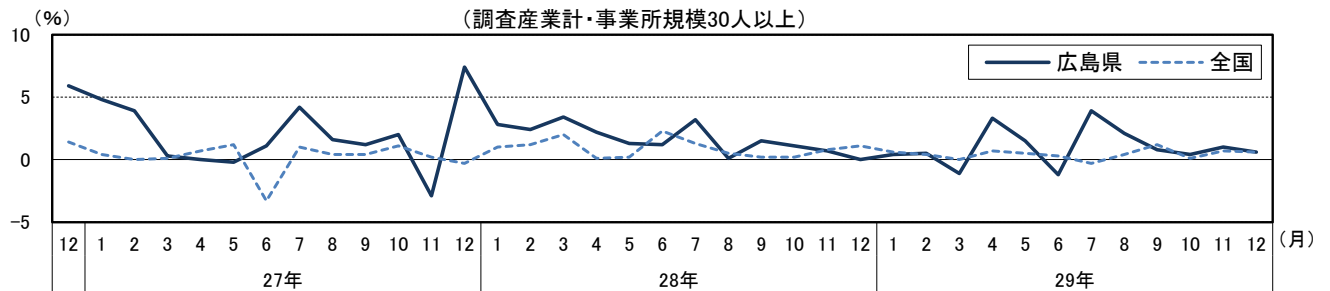
事業所規模30人以上では、687,943円で前年比0.6%増（6ヶ月連続の増加）

項 目	5人以上						30人以上					
	広 島 県			全 国			広 島 県			全 国		
	実 数	指 数	前年比	実 数	指 数	前年比	実 数	指 数	前年比	実 数	指 数	前年比
現金給与総額	574,945	180.6	△ 1.4	551,222	175.9	0.7	687,943	195.8	0.6	666,448	186.4	0.6
きまって支給する給与	262,232	100.5	△ 0.8	262,249	101.2	0.7	290,446	102.4	0.6	292,386	101.3	0.5
所定内給与	238,953	100.2	△ 0.9	241,908	100.9	0.6	260,050	102.2	0.6	266,315	101.1	0.6
所定外給与	23,279	-	0.8	20,341	-	0.9	30,396	-	0.4	26,071	-	0.8
特別に支払われた給与	312,713	-	△ 2.0	288,973	-	0.7	397,497	-	0.6	374,062	-	0.5

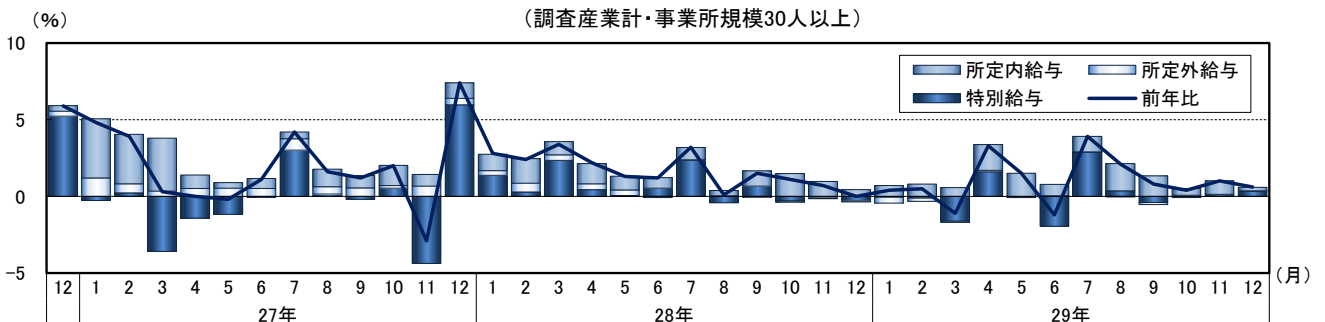
賃金の構成要素別指数の推移
(調査産業計・事業所規模30人以上)(H27=100)



現金給与総額の前年比の推移
(調査産業計・事業所規模30人以上)



【参考】現金給与総額の前年比と構成要素別寄与度の推移
(調査産業計・事業所規模30人以上)



2 労働時間の動き

○総実労働時間は、

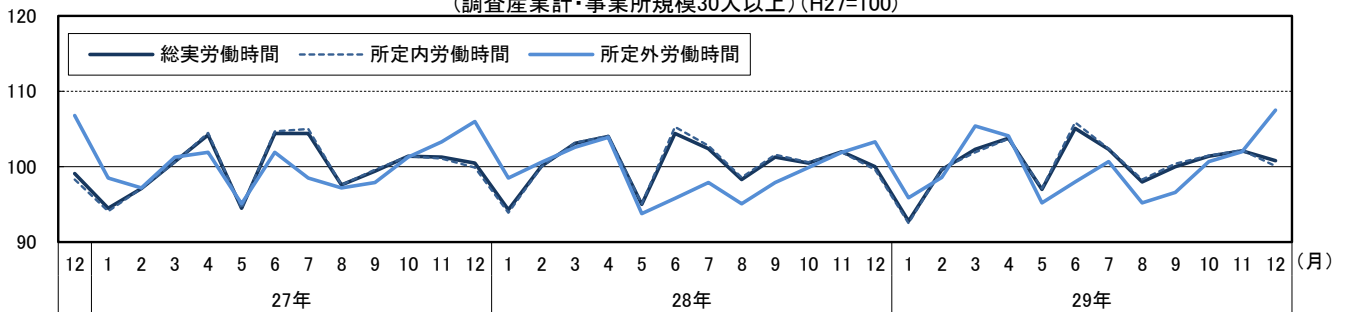
事業所規模5人以上では、149.3時間で前年比0.6%増 (2ヶ月ぶりの増加)

事業所規模30人以上では、155.4時間で前年比0.8%増 (3ヶ月連続の増加)

項目	5人以上			全国			30人以上			全国		
	実数	指数	前年比	実数	指数	前年比	実数	指数	前年比	実数	指数	前年比
総実労働時間	149.3	99.8	0.6	144.1	99.7	0.4	155.4	100.8	0.8	148.8	100.1	0.5
所定内労働時間	136.1	99.1	0.3	132.8	99.5	0.4	139.6	100.1	0.5	135.7	99.9	0.6
所定外労働時間	13.2	109.1	5.0	11.3	102.7	0.6	15.8	107.5	4.1	13.1	101.6	△0.1
うち製造業	22.5	113.6	10.3	17.3	108.1	3.0	23.5	107.8	5.1	18.9	107.4	1.4
出勤日数	19.0	-	0.1	18.6	-	0.1	19.2	-	0.1	18.8	-	0.1

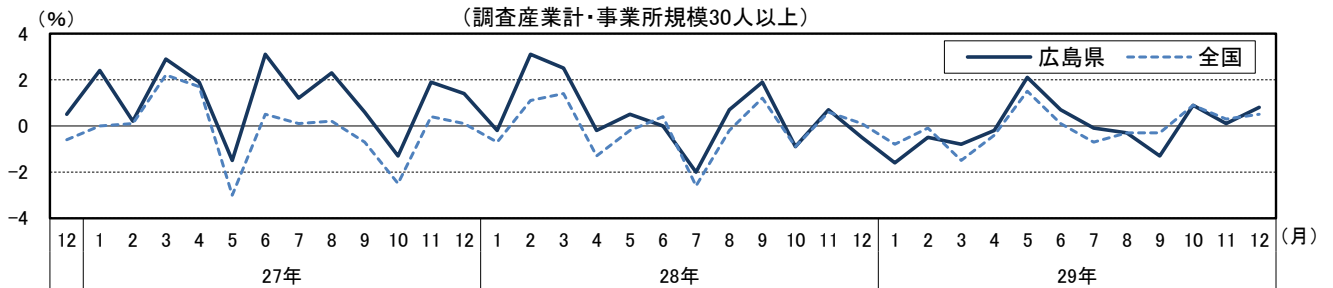
労働時間の構成要素別指数の推移

(調査産業計・事業所規模30人以上) (H27=100)



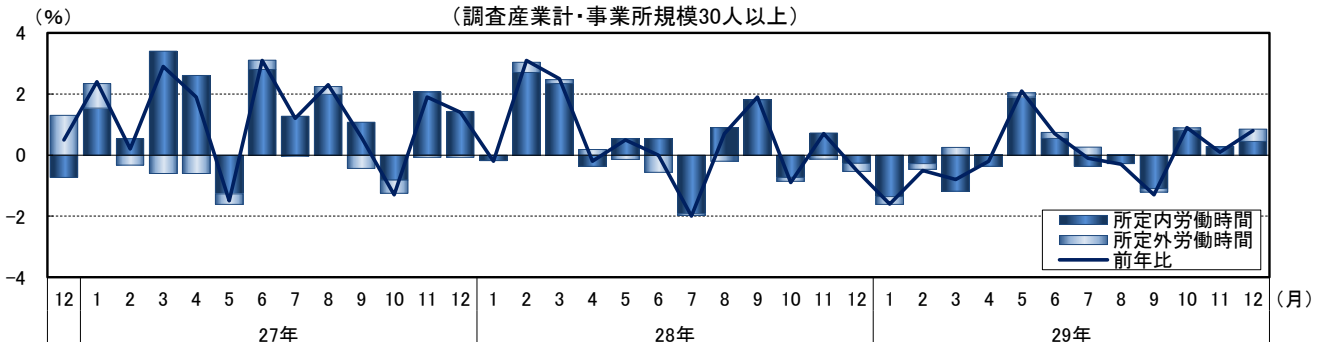
総実労働時間の前年比の推移

(調査産業計・事業所規模30人以上)



【参考】総実労働時間の前年比と構成要素別寄与度の推移

(調査産業計・事業所規模30人以上)

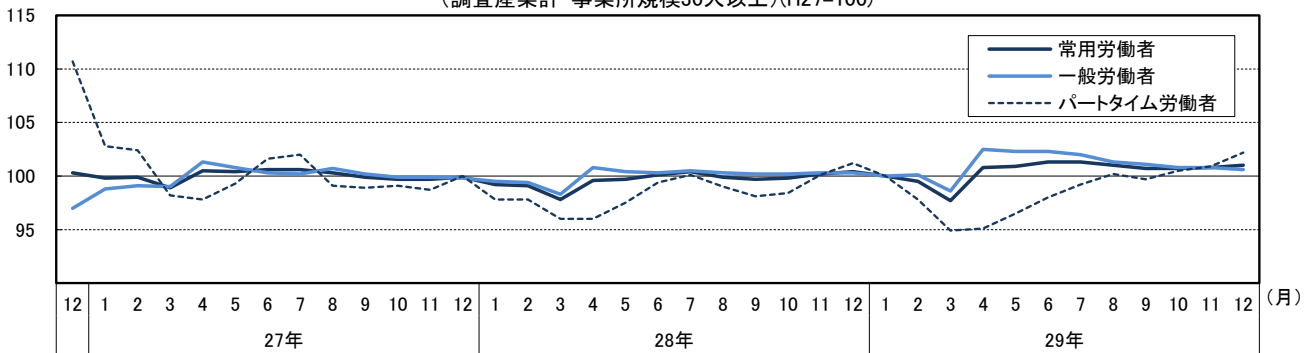


3 雇用の動き

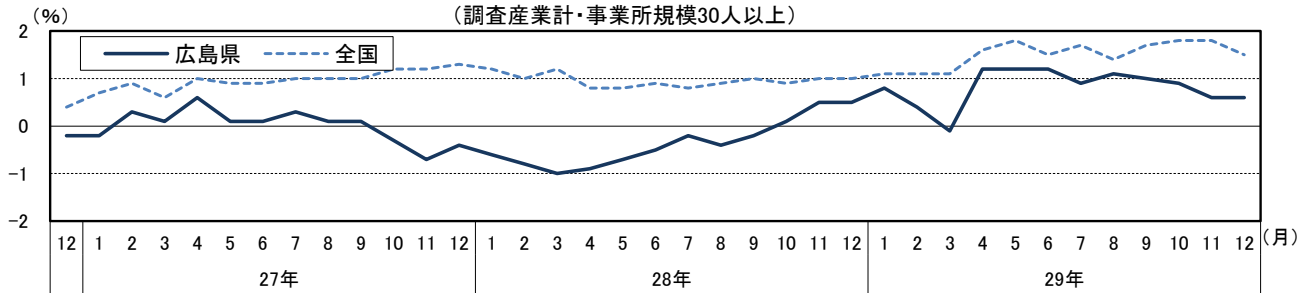
- 常用労働者数は、
事業所規模5人以上では、1,013,850人で前年比0.9%増（5ヶ月連続の増加）
事業所規模30人以上では、588,642人で前年比0.6%増（9ヶ月連続の増加）
- 一般労働者数は、
事業所規模5人以上では、721,611人で前年比0.5%減（6ヶ月連続の減少）
事業所規模30人以上では、447,481人で前年比0.3%増（15ヶ月連続の増加）
- パートタイム労働者数は、
事業所規模5人以上では、292,239人で前年比4.3%増（6ヶ月連続の増加）
事業所規模30人以上では、141,161人で前年比1.0%増（5ヶ月連続の増加）

項目	5人以上						30人以上					
	広島県			全国			広島県			全国		
	実数	指数	前年比	実数	指数	前年比	実数	指数	前年比	実数	指数	前年比
常用労働者数	1,013,850	101.1	0.9	50,670	106.1	2.6	588,642	101.0	0.6	28,425	103.1	1.5
一般労働者	721,611	99.0	△0.5	34,847	104.9	2.5	447,481	100.6	0.3	21,136	102.9	1.5
パートタイム労働者	292,239	106.7	4.3	15,823	108.7	2.7	141,161	102.2	1.0	7,289	103.5	1.0

常用雇用の構成要素別指数の推移
(調査産業計・事業所規模30人以上)(H27=100)



常用雇用の前年比の推移
(調査産業計・事業所規模30人以上)



【参考】常用雇用の前年比に対する就業形態別寄与度の推移
(調査産業計・事業所規模30人以上)

