

平成21年

非行少年等補導状況



暴走族追放マスコットキャラクター
「ちーすけ君」

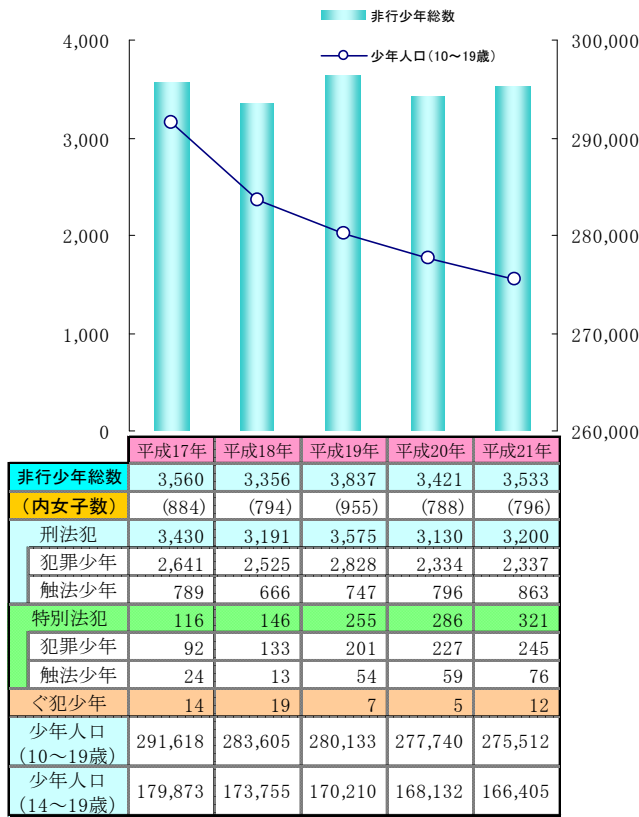


減らそう犯罪

広島県警察本部
少年サポートセンター

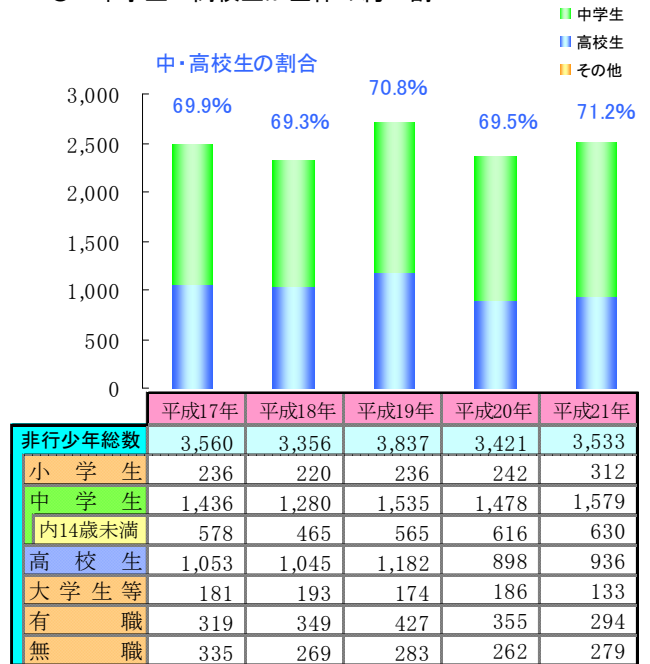
(1) 概況

- 総数は減少傾向にあったが、平成21年は増加に転じた



(2) 学業・職業別

- 中学生・高校生が全体の約7割



※ 交通関係事件、交通関係法令違反を除く

※ 犯罪少年～14歳以上20歳未満で罪を犯した少年

触法少年～14歳未満で刑罰法令に触れる行為をした少年

ぐ犯少年～少年法第3条第1項第3号に定められた事由に

該当する、将来罪を犯し、又は刑罰法令に触れる

行為をするおそれのある少年

※ 少年人口は平成17年の国勢調査結果をもとに算出したもの

(1) 犯罪少年(14歳～19歳)

- 前年対比3人(0.1%)増加
○ 窃盗犯が約1割(11.3%)増加, 粗暴犯が約2割(15.2%)減少

区分	平成17年	平成18年	平成19年	平成20年	平成21年
総数	2,641	2,525	2,828	2,334	2,337
(内女子数)	(641)	(568)	(680)	(560)	(556)
凶悪犯	60	24	45	6	14
殺人	1	3	3	1	2
強盗	51	18	30	3	4
放火	1	0	5	0	6
強姦	7	3	7	2	2
粗暴犯	282	266	307	269	228
暴行	49	58	87	62	56
傷害	159	162	173	166	121
恐喝	67	46	42	29	40
その他	7	0	5	12	11
窃盗犯	1,594	1,380	1,503	1,272	1,416
侵入盗	92	57	83	57	55
乗物盗	495	509	499	381	373
ひったくり	20	12	15	5	15
万引き	824	686	739	688	847
その他	163	116	167	141	126
知能犯	66	63	34	24	31
風俗犯	5	10	8	12	4
その他	634	782	931	751	644
占有離脱物横領	466	522	620	491	380
その他	168	260	311	260	264

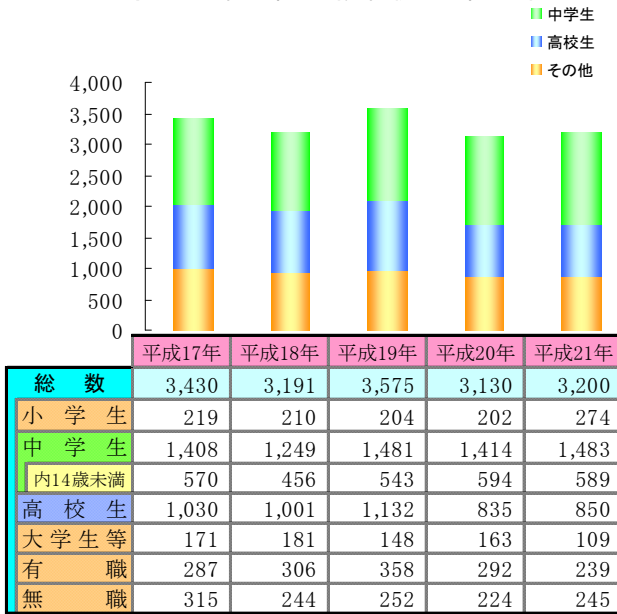
(2) 触法少年(14歳未満)

- 前年対比67人(8.4%)増加
○ 万引きが約5割(46.1%)を占める

区分	平成17年	平成18年	平成19年	平成20年	平成21年
総数	789	666	747	796	863
(内女子数)	(212)	(188)	(231)	(193)	(196)
凶悪犯	5	8	8	1	7
殺人	0	0	0	0	0
強盗	1	2	1	0	0
放火	4	5	7	1	7
強姦	0	1	0	0	0
粗暴犯	76	48	67	70	85
暴行	23	14	32	29	18
傷害	42	24	26	37	57
恐喝	11	8	8	1	5
その他	0	2	1	3	5
窃盗犯	549	441	445	479	542
侵入盗	28	14	12	22	14
乗物盗	112	88	101	104	91
ひったくり	3	1	0	1	0
万引き	372	317	307	310	398
その他	34	21	25	42	39
知能犯	1	1	3	1	2
風俗犯	5	7	8	3	3
その他	153	161	216	242	224
占有離脱物横領	89	98	136	140	115
その他	64	63	80	102	109

(3) 学業・職業別

○ 中学生が全体の約5割、高校生が約3割



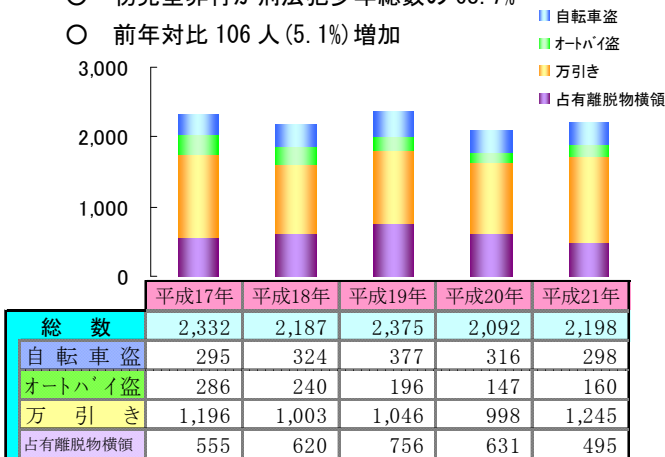
(4) 凶悪・粗暴犯

○ 小学生・中学生が増加

区分	平成17年	平成18年	平成19年	平成20年	平成21年
総数	423	346	427	346	334
小学生	10	19	9	12	22
中学生	176	141	217	162	185
内14歳未満	71	37	66	59	70
高校生	98	76	84	76	60
大学生等	13	13	7	6	6
有職	67	60	69	59	41
無職	59	37	41	31	20

(5) 初発型非行

○ 初発型非行が刑法犯少年総数の68.7%
○ 前年対比106人(5.1%)増加



※ 初発型非行は犯行の動機・手口が比較的単純な犯罪

(6) 街頭犯罪

○ 街頭犯罪の総検挙人員の約7割が少年

区分	平成17年	平成18年	平成19年	平成20年	平成21年	少年の割合
総数	748	678	709	536	516	69.7%
ひったくり	23	13	15	6	15	41.7%
路上強盗	24	13	17	1	1	10.0%
自販機ねらい	43	23	20	8	11	64.7%
部品ねらい	32	17	37	27	10	58.8%
車上ねらい	19	15	20	9	15	29.4%
自転車盗	295	324	377	316	298	73.4%
オートバイ盗	286	240	196	147	160	90.9%
自動車盗	26	33	27	22	6	22.2%

※ 街頭犯罪は刑法犯のうち表中の8罪種を示す

3 刑法犯(犯罪少年)の全国対比

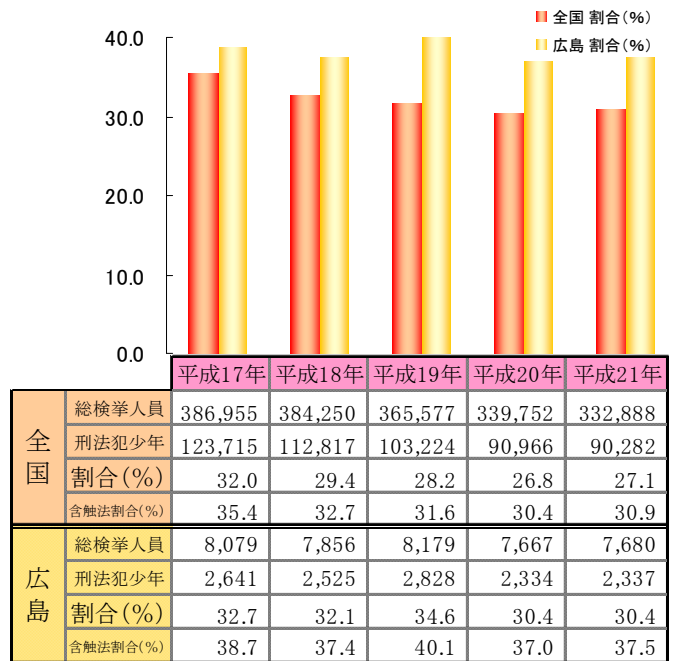
(1) 少年人口1,000人当たりの補導人員(14~19歳)

○ 全国平均を1.6ポイント上回る

	人口比	全国平均	全国順位
平成17年	14.7	15.9	ワースト17位
平成18年	14.5	14.8	ワースト16位
平成19年	16.6	13.9	ワースト7位
平成20年	13.9	12.4	ワースト11位
平成21年	14.0	12.4	ワースト13位

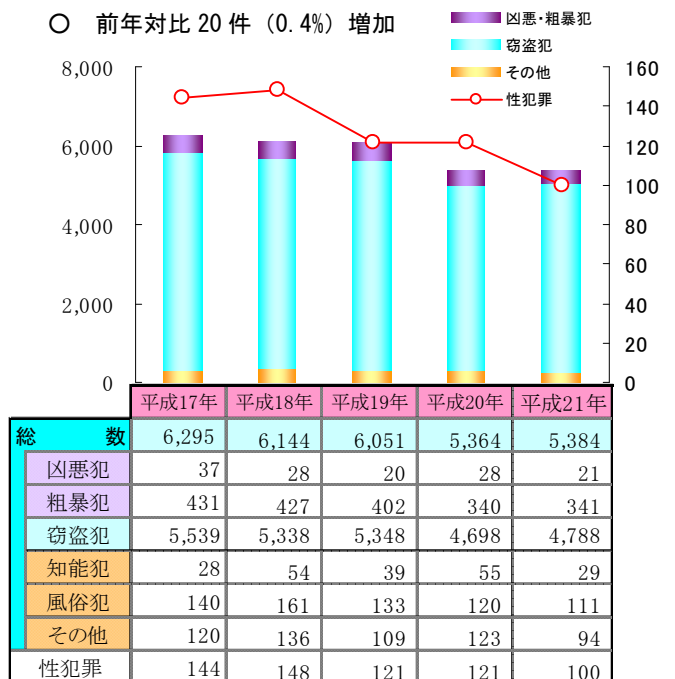
(2) 刑法犯総検挙人員に占める少年の割合

○ 全国平均を3.3ポイント上回る



4 少年の犯罪被害(刑法犯)


○ 前年対比20件(0.4%)増加



※ 性犯罪は凶悪犯のうちの強姦と風俗犯のうちの強制わいせつを示す

5 特別法犯少年(犯罪少年・触法少年)

○ 前年対比 35 人(12.2%) 増加



	平成17年	平成18年	平成19年	平成20年	平成21年
総数	116	146	255	286	321
毒劇物法	9	0	8	4	5
覚せい剤	4	5	11	5	3
育成条例	28	33	43	43	34
軽犯罪法	32	52	106	149	187
銃刀法	4	7	17	16	6
その他	39	49	70	69	86

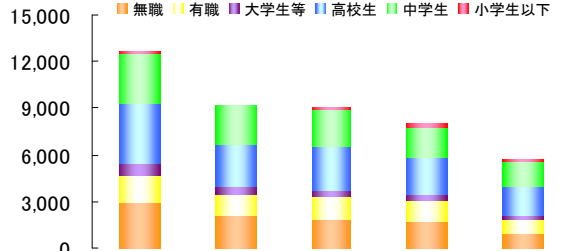
6 不良行為少年

(1) 学業・職業別

○ 前年対比 2,291 人(28.6%) 減少

○ 小学生が前年対比 9 人(6.0%) 増加

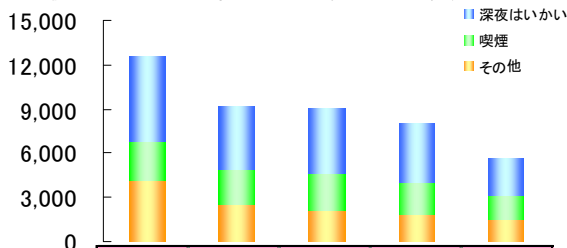
■ 無職 ■ 有職 ■ 大学生等 ■ 高校生 ■ 中学生 ■ 小学生以下



	平成17年	平成18年	平成19年	平成20年	平成21年
総数	12,653	9,230	9,073	8,011	5,720
男子	9,614	7,059	6,414	5,894	4,320
女子	3,039	2,171	2,659	2,117	1,400
小学生以下	158	95	130	149	158
中学生	3,150	2,481	2,390	2,076	1,637
高校生	3,914	2,697	2,850	2,305	1,872
大学生等	721	458	355	409	228
有職	1,763	1,379	1,508	1,293	827
無職	2,947	2,120	1,840	1,779	998

(2) 行為別

○ 深夜はいかがが全体の 44.6%, 次いで喫煙が 28.3%

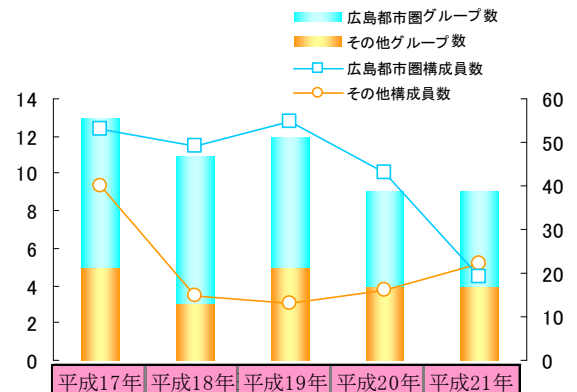


	平成17年	平成18年	平成19年	平成20年	平成21年
総数	12,653	9,230	9,073	8,011	5,720
深夜はいがい	5,805	4,355	4,447	3,996	2,550
喫煙	2,662	2,396	2,529	2,099	1,619
不良交友	2,586	1,419	1,034	922	705
暴走行為	289	168	103	124	76
飲酒	288	207	211	191	168
怠学	346	239	192	222	133
家出	127	88	90	117	211
不健全娯楽	82	69	40	7	9
無断外泊	30	29	27	27	25
金品持ち出し	100	65	57	70	23
不健全性的行為	76	35	31	40	11
その他	262	160	312	196	190

7 暴走族少年

(1) 構成員

○ 構成員数が減少

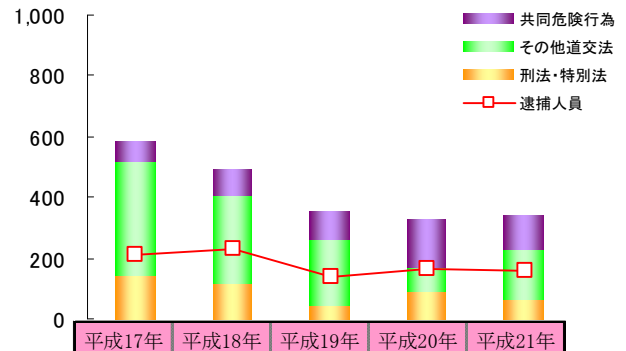


	平成17年	平成18年	平成19年	平成20年	平成21年
県内グループ数	13	11	12	9	9
広島都市圏グループ数	8	8	7	5	5
県内構成員数	93	64	68	59	41
広島都市圏構成員数	53	49	55	43	19

(2) 検挙状況

○ 前年対比 10 人(3.0%) 減少

○ 逮捕人員は、前年対比 5 人(3.0%) 減少



	平成17年	平成18年	平成19年	平成20年	平成21年
総検挙人員	584	492	356	329	339
共同危険行為	64	82	90	158	110
その他道交法	375	290	221	79	162
刑法・特別法	145	120	45	92	67
逮捕人員	208	230	140	163	158

ヤングテレホン～少年に関する警察の相談窓口～

広島 (082)228-3993 24時間

【<http://www.police.pref.hiroshima.lg.jp/044/syonennopage.htm>】
少年に関する情報を掲載しています。ぜひ、アクセスして下さい。
また、上記アドレスからメールによる相談を受付けています。