

平成22年

# 非行少年等検挙・補導状況



暴走族追放マスコットキャラクター  
「ちーすけ君」

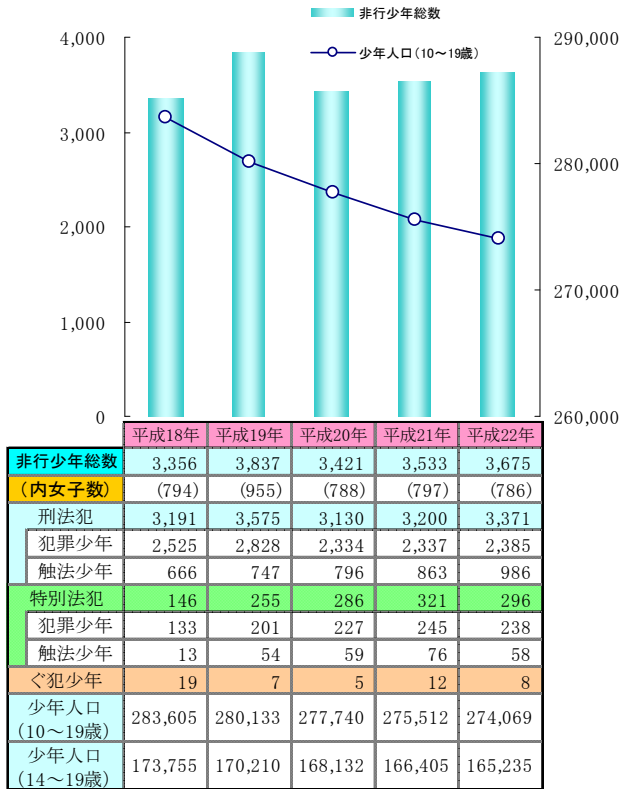


広島県警察本部  
少年サポートセンター

# 7 非行少年(犯罪少年・触法少年・<犯少年)

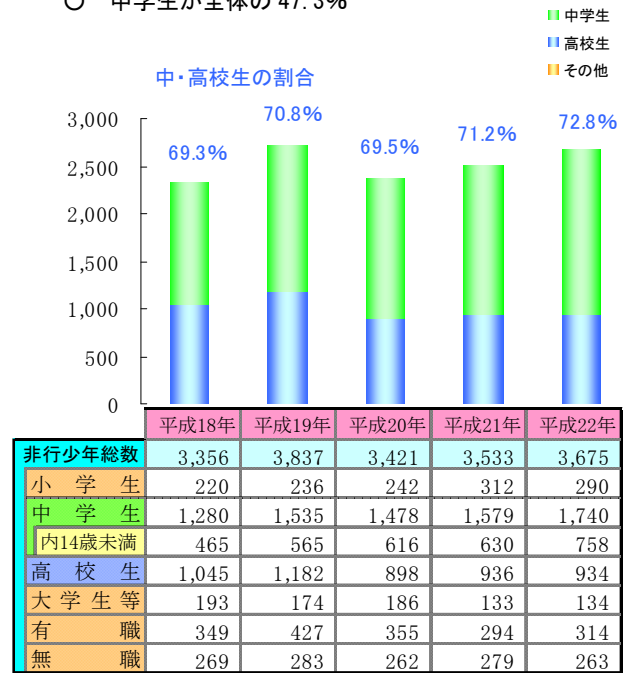
## (1) 概況

○ 総数は減少傾向にあったが、平成21年から増加に転じた



## (2) 学業・職業別

○ 中学生が全体の47.3%



※ 交通関係事件、交通関係法令違反を除く  
 ※ 犯罪少年～14歳以上20歳未満で罪を犯した少年  
 触法少年～14歳未満で刑罰法令に触れる行為をした少年  
 <犯少年～少年法第3条第1項第3号に定められた事由に該当する、将来罪を犯し、又は刑罰法令に触れる行為をするおそれのある少年  
 ※ 少年人口は平成17年の国勢調査結果をもとに算出したもの

# 2 刑法犯少年(犯罪少年・触法少年)

## (1) 犯罪少年(14歳～19歳)

○ 前年対比48人(2.1%)増加  
 ○ 窃盗犯が4.9%増加, 粗暴犯が21.9%増加

区分	平成18年	平成19年	平成20年	平成21年	平成22年
総数(内女子数)	2,525(568)	2,828(680)	2,334(560)	2,337(557)	2,385(509)
凶悪犯	24	45	6	14	12
殺人	3	3	1	2	0
強盗	18	30	3	4	4
放火	0	5	0	6	3
強姦	3	7	2	2	5
粗暴犯	266	307	269	228	278
暴行	58	87	62	56	68
傷害	162	173	166	121	176
恐喝	46	42	29	40	31
その他	0	5	12	11	3
窃盗犯	1,380	1,503	1,272	1,416	1,486
侵入盗	57	83	57	55	72
乗物盗	509	499	381	373	409
ひったくり	12	15	5	15	11
万引き	686	739	688	847	853
その他	116	167	141	126	141
知能犯	63	34	24	31	14
風俗犯	10	8	12	4	11
その他	782	931	751	644	584
占有離脱物横領	522	620	491	380	343
その他	260	311	260	264	241

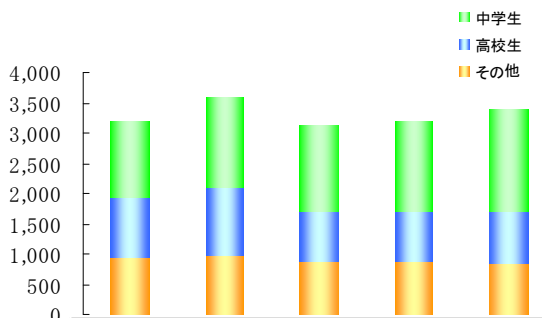
## (2) 触法少年(14歳未満)

○ 前年対比123人(14.3%)増加  
 ○ 万引きが49.9%を占める

区分	平成18年	平成19年	平成20年	平成21年	平成22年
総数(内女子数)	666(188)	747(231)	796(193)	863(196)	986(236)
凶悪犯	8	8	1	7	10
殺人	0	0	0	0	1
強盗	2	1	0	0	0
放火	5	7	1	7	6
強姦	1	0	0	0	3
粗暴犯	48	67	70	85	120
暴行	14	32	29	18	34
傷害	24	26	37	57	65
恐喝	8	8	1	5	17
その他	2	1	3	5	4
窃盗犯	441	445	479	542	652
侵入盗	14	12	22	14	13
乗物盗	88	101	104	91	96
ひったくり	1	0	1	0	0
万引き	317	307	310	398	492
その他	21	25	42	39	51
知能犯	1	3	1	2	2
風俗犯	7	8	3	3	5
その他	161	216	242	224	197
占有離脱物横領	98	136	140	115	108
その他	63	80	102	109	89

### (3) 学業・職業別

○ 中学生が全体の49.7%, 高校生が25.4%



	平成18年	平成19年	平成20年	平成21年	平成22年
総数	3,191	3,575	3,130	3,200	3,371
小学生	210	204	202	274	257
中学生	1,249	1,481	1,414	1,483	1,677
内14歳未満	456	543	594	589	729
高校生	1,001	1,132	835	850	856
大学生等	181	148	163	109	109
有職	306	358	292	239	241
無職	244	252	224	245	231

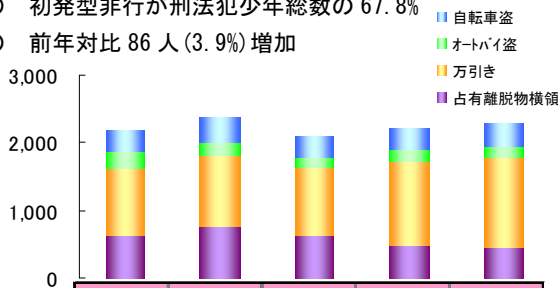
### (4) 凶悪・粗暴犯

○ 中学生が増加

区分	平成18年	平成19年	平成20年	平成21年	平成22年
総数	346	427	346	334	420
小学生	19	9	12	22	18
中学生	141	217	162	185	259
内14歳未満	37	66	59	70	112
高校生	76	84	76	60	66
大学生等	13	7	6	6	7
有職	60	69	59	41	40
無職	37	41	31	20	30

### (5) 初発型非行

○ 初発型非行が刑法犯少年総数の67.8%  
○ 前年対比86人(3.9%)増加



※ 初発型非行は犯行の動機・手口が比較的単純な犯罪

### (6) 街頭犯罪

○ 街頭犯罪の総検挙・補導人員の72.7%が少年

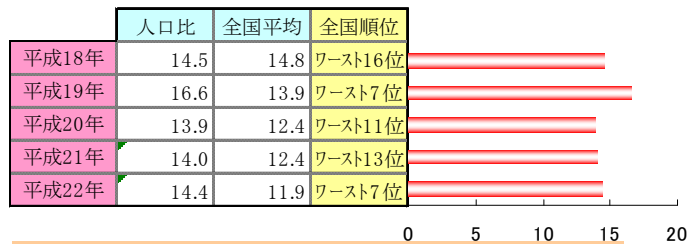
区分	平成18年	平成19年	平成20年	平成21年	平成22年	少年の割合
総数	678	709	536	516	561	72.7%
ひったくり	13	15	6	15	11	52.4%
路上強盗	13	17	1	1	0	-
自販機ねらい	23	20	8	11	10	58.8%
部品ねらい	17	37	27	10	26	83.9%
車上ねらい	15	20	9	15	9	24.3%
自転車盗	324	377	316	298	320	72.1%
オートバイ盗	240	196	147	160	168	96.6%
自動車盗	33	27	22	6	17	44.7%

※ 街頭犯罪は刑法犯のうち表中の8罪種を示す

## 3 刑法犯(犯罪少年)の全国対比

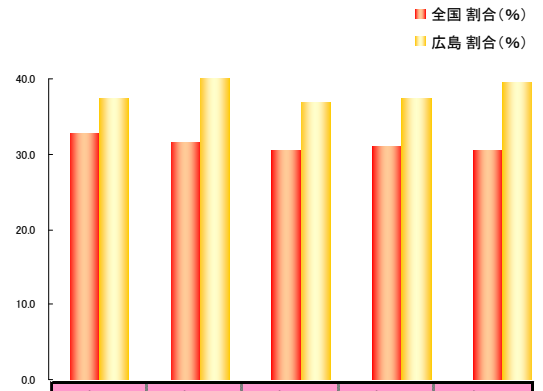
### (1) 少年人口1,000人当たりの補導人員(14~19歳)

○ 全国平均を2.5ポイント上回る



### (2) 刑法犯総検挙人員に占める少年の割合

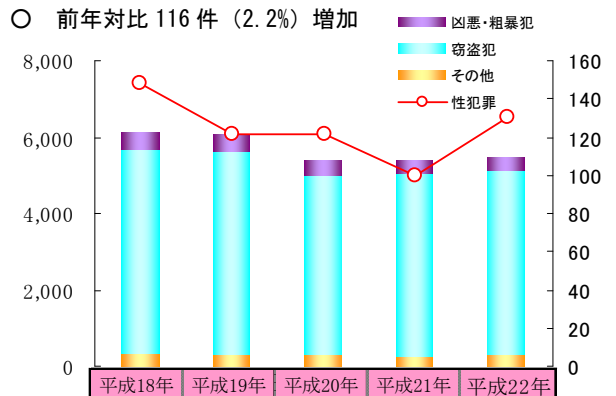
○ 全国平均を4.9ポイント上回る



区分	総検挙人員	平成18年	平成19年	平成20年	平成21年	平成22年
全国	総検挙人員	384,250	365,577	339,752	332,888	322,620
	刑法犯少年	112,817	103,224	90,966	90,282	85,846
	割合(%)	29.4	28.2	26.8	27.1	26.6
	含触法割合(%)	32.7	31.6	30.4	30.9	30.4
広島	総検挙人員	7,856	8,179	7,667	7,680	7,571
	刑法犯少年	2,525	2,828	2,334	2,337	2,385
	割合(%)	32.1	34.6	30.4	30.4	31.5
	含触法割合(%)	37.4	40.1	37.0	37.5	39.4

## 4 少年の犯罪被害(刑法犯)

○ 前年対比116件(2.2%)増加




区分	平成18年	平成19年	平成20年	平成21年	平成22年
総数	6,144	6,051	5,364	5,384	5,500
凶悪犯	28	20	28	21	19
粗暴犯	427	402	340	341	363
窃盗犯	5,338	5,348	4,698	4,788	4,844
知能犯	54	39	55	29	12
風俗犯	161	133	120	111	141
その他	136	109	123	94	121
性犯罪	148	121	121	100	130

※ 性犯罪は凶悪犯のうちの強姦と風俗犯のうちの強制わいせつを示す

## 5 特別法犯少年(犯罪少年・触法少年)

○ 前年対比 25 人(7.8%) 減少

■ その他 ■ 銃刀法 ■ 軽犯罪法  
■ 育成条例 ■ 覚せい剤 ■ 毒劇物法



総数	平成18年	平成19年	平成20年	平成21年	平成22年
毒劇物法	0	8	4	5	0
覚せい剤	5	11	5	3	2
育成条例	33	43	43	34	31
軽犯罪法	52	106	149	187	184
銃刀法	7	17	16	6	7
その他	49	70	69	86	72

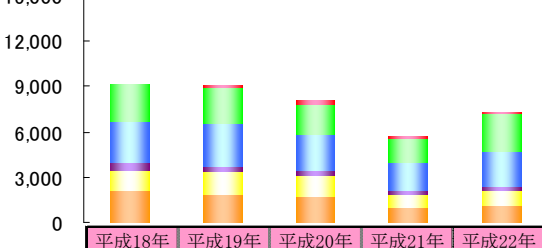
## 6 不良行為少年

### (1) 学業・職業別

○ 前年対比 1,620 人(28.3%) 増加

○ 中学生が前年対比 794 人(48.5%) 増加

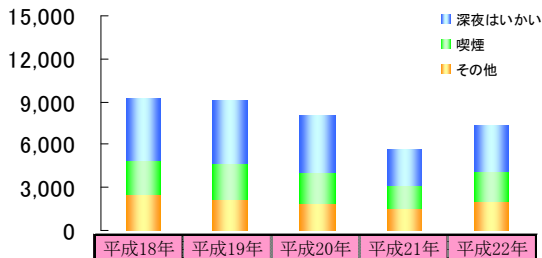
■ 無職 ■ 有職 ■ 大学生等 ■ 高校生 ■ 中学生 ■ 小学生以下



総数	平成18年	平成19年	平成20年	平成21年	平成22年
男子	7,059	6,414	5,894	4,320	5,513
女子	2,171	2,659	2,117	1,400	1,827
小学生以下	95	130	149	158	149
中学生	2,481	2,390	2,076	1,637	2,431
高校生	2,697	2,850	2,305	1,872	2,399
大学生等	458	355	409	228	282
有職	1,379	1,508	1,293	827	979
無職	2,120	1,840	1,779	998	1,100

### (2) 行為別

○ 深夜はいかがいが全体の 43.7%, 次いで喫煙が 28.1%



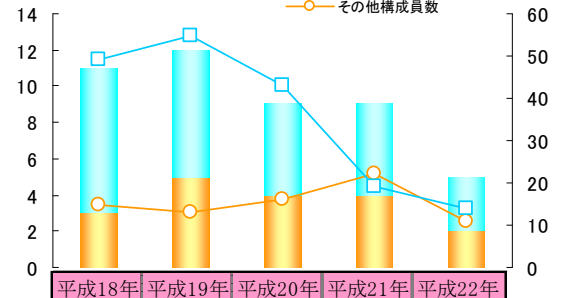
総数	平成18年	平成19年	平成20年	平成21年	平成22年
深夜はいがい	4,355	4,447	3,996	2,550	3,207
喫煙	2,396	2,529	2,099	1,619	2,062
不良交友	1,419	1,034	922	705	961
暴走行為	168	103	124	76	85
飲酒	207	211	191	168	206
怠学	239	192	222	133	274
家出	88	90	117	211	215
不健全娯楽	69	40	7	9	22
無断外泊	29	27	27	25	27
金品持ち出し	65	57	70	23	16
不健全性的行為	35	31	40	11	16
その他	160	312	196	190	249

## 7 暴走族少年

### (1) 構成員

○ グループ数, 構成員数共に減少

■ 広島都市圏グループ数  
■ その他グループ数  
□ 広島都市圏構成員数  
○ その他構成員数

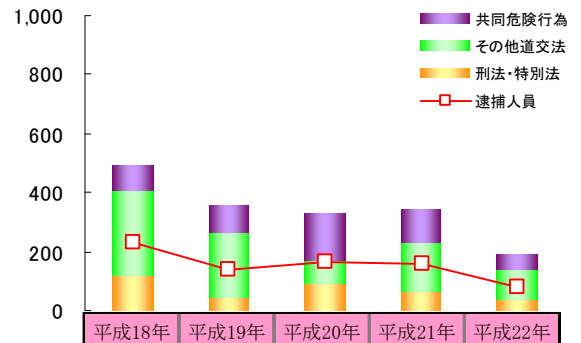


	平成18年	平成19年	平成20年	平成21年	平成22年
県内グループ数	11	12	9	9	5
広島都市圏グループ数	8	7	5	5	3
県内構成員数	64	68	59	41	25
広島都市圏構成員数	49	55	43	19	14

### (2) 検挙状況

○ 前年対比 149 人(44.0%) 減少

○ 逮捕人員は, 前年対比 76 人(48.1%) 減少



総検挙人員	平成18年	平成19年	平成20年	平成21年	平成22年
共同危険行為	82	90	158	110	52
その他道交法	290	221	79	162	100
刑法・特別法	120	45	92	67	38
逮捕人員	230	140	163	158	82

### ヤングテレホン～少年に関する警察の相談窓口～

広島 (082)228-3993 24時間

### 広島県警ホームページ「少年情報」のお知らせ

【<http://www.police.pref.hiroshima.lg.jp/044/syonennopage.htm>】

少年に関する情報を掲載しています。ぜひ、アクセスして下さい。また、上記アドレスからメールによる相談を受付けています。