

平成28年

# 非行少年等検挙・補導状況



暴走族追放マスコットキャラクター  
「ちーすけ君」



平成28年  
暴走族・非行少年グループ  
加入防止ポスターコンクール  
広島県知事賞受賞作品

「手放すな自分の未来を暴走で」

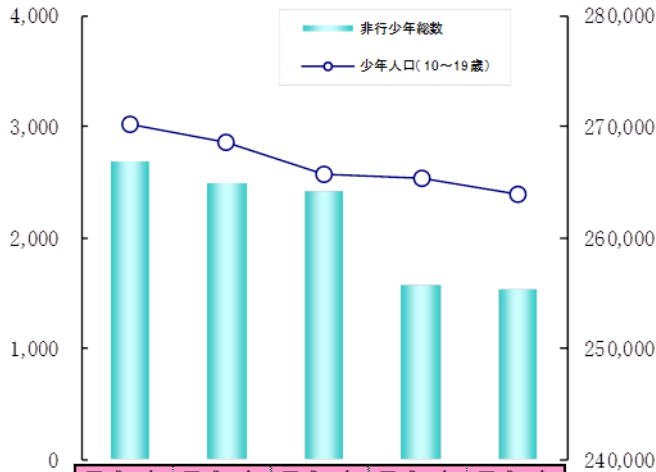
平成28年  
暴走族・非行少年グループ  
追放に関する標語コンクール  
広島県知事賞受賞作品



広島県警察本部  
少年対策課・少年サポートセンター

## (1) 概況

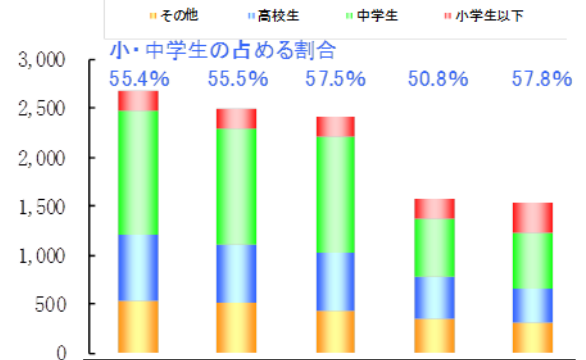
○ 非行少年総数は、前年対比 36 人(2.3%)減少



	平成24年	平成25年	平成26年	平成27年	平成28年
非行少年総数	2,683	2,490	2,416	1,569	1,533
(内女子数)	(501)	(351)	(435)	(242)	(236)
刑法犯	2,403	2,209	2,153	1,356	1,331
犯罪少年	1,702	1,579	1,421	941	767
触法少年	701	630	732	415	564
特別法犯	266	265	257	207	189
犯罪少年	211	216	209	181	143
触法少年	55	49	48	26	46
ぐ犯少年	14	16	6	6	13
少年人口(10～19歳)	270,179	268,513	265,660	265,394	263,944
少年人口(14～19歳)	164,376	163,583	161,872	162,654	162,816

## (2) 学業・職業別

○ 中学生が全体の 38.0%



	平成24年	平成25年	平成26年	平成27年	平成28年
非行少年総数	2,683	2,490	2,416	1,569	1,533
小学生以下	207	212	222	195	303
中学生	1,279	1,171	1,168	602	583
内14歳未満	553	470	558	246	315
高校生	670	592	602	427	338
大学生等	141	119	75	64	68
有職	230	254	235	189	168
無職	156	142	114	92	73

※ 交通関係事件、交通関係法令違反を除く

※ 犯罪少年～14歳以上20歳未満で罪を犯した少年  
触法少年～14歳未満で刑罰法令に触れる行為をした少年  
ぐ犯少年～少年法第3条第1項第3号に定められた事由に該当する、将来罪を犯し、又は刑罰法令に触れる行為をするおそれのある少年

※ 少年人口は平成27年の国勢調査結果をもとに算出したもの

※ 平成24,27年は、非行少年総数に未就学を含む

## (1) 犯罪少年(14歳～19歳)

- 前年対比 25 人(1.8%)減少
- 万引きが前年対比 92 人(31.1%)減少

区分	平成24年	平成25年	平成26年	平成27年	平成28年
総数	1,702	1,579	1,421	941	767
(内女子数)	(319)	(226)	(268)	(140)	(108)
凶悪犯	19	36	23	14	8
殺人	0	6	0	1	1
強盗	12	16	14	5	3
放火	2	5	3	3	0
強姦	5	9	6	5	4
粗暴犯	236	218	222	131	105
暴行	64	61	72	61	41
傷害	134	128	121	54	50
恐喝	32	23	23	11	7
その他	6	6	6	5	7
窃盗犯	952	899	799	558	431
侵入窃盗	45	48	18	15	17
乗り物盗	249	237	201	175	143
ひったくり	9	5	2	0	0
万引き	523	485	455	296	204
その他	126	124	123	72	67
知能犯	12	9	24	17	19
風俗犯	15	19	15	9	25
その他	468	398	338	212	179
占有離脱物横領	223	184	158	112	93
その他	245	214	180	100	86

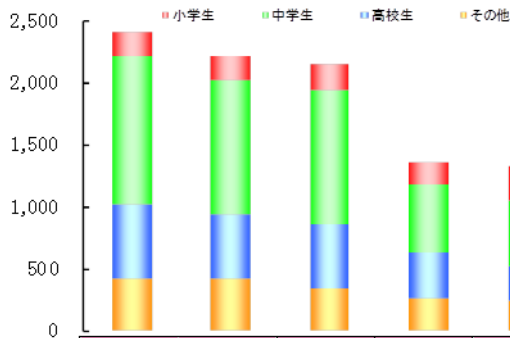
## (2) 触法少年(14歳未満)

- 前年対比 149 人(36.0%)増加
- 万引きが前年対比 65 人(34.2%)増加

区分	平成24年	平成25年	平成26年	平成27年	平成28年
総数	701	630	732	415	564
(内女子数)	(148)	(84)	(131)	(69)	(102)
凶悪犯	11	4	3	1	1
殺人	0	0	1	0	0
強盗	2	0	1	1	0
放火	6	4	0	0	1
強姦	3	0	1	0	0
粗暴犯	96	75	121	69	92
暴行	41	26	61	40	47
傷害	41	38	44	28	34
恐喝	12	8	8	1	3
その他	2	3	8	0	8
窃盗犯	428	409	460	270	349
侵入窃盗	11	14	15	17	12
乗り物盗	94	56	86	41	50
ひったくり	0	0	0	0	0
万引き	298	288	302	190	255
その他	25	51	57	22	32
知能犯	3	1	0	2	9
風俗犯	8	10	10	9	8
その他	155	131	138	64	105
占有離脱物横領	72	44	58	26	35
その他	83	87	80	38	70

### (3) 学業・職業別

○ 中学生が全体の40.7%, 小学生が20.6%



	平成24年	平成25年	平成26年	平成27年	平成28年
総数	2,403	2,209	2,153	1,356	1,331
小学生以下	192	190	206	178	274
中学生	1,186	1,082	1,093	546	542
内14歳未満	508	440	526	237	290
高校生	596	520	520	367	269
大学生等	119	90	58	51	48
有職	176	201	176	143	132
無職	133	126	100	71	66

### (4) 凶悪・粗暴犯

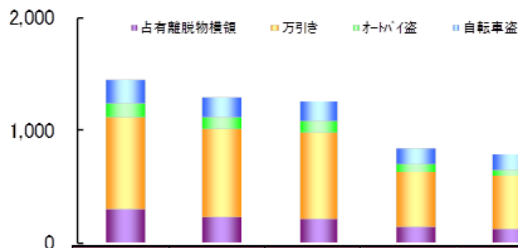
○ 中学生が全体の62.1%

区分	平成24年	平成25年	平成26年	平成27年	平成28年
総数	362	333	369	215	206
小学生以下	11	17	19	16	19
中学生	205	181	226	117	128
内14歳未満	96	62	105	54	74
高校生	67	53	52	35	23
大学生等	6	12	10	8	4
有職	50	47	40	31	28
無職	23	23	22	8	4

### (5) 初発型非行

○ 初発型非行が刑法犯少年総数の58.3%

○ 前年対比62人(7.4%)減少



	平成24年	平成25年	平成26年	平成27年	平成28年
総数	1,449	1,286	1,259	838	776
自転車盗	210	178	189	135	131
オートバイ盗	123	107	97	79	58
万引き	821	773	757	486	459
占有離脱物横領	295	228	216	138	128

※ 初発型非行は犯行の動機・手口が比較的単純な犯罪

### (6) 街頭犯罪

○ 街頭犯罪の総検挙・補導人員の60.4%が少年

区分	平成24年	平成25年	平成26年	平成27年	平成28年	少年の割合
総数	404	340	314	244	203	60.4%
ひったくり	9	5	2	0	0	0.0%
路上強盗	9	5	5	5	0	0.0%
自販機ねらい	3	7	1	8	0	0.0%
部品ねらい	21	15	11	10	4	36.4%
車上ねらい	19	15	8	5	6	15.4%
自転車盗	210	178	189	135	131	64.5%
オートバイ盗	123	107	97	79	58	98.3%
自動車盗	10	8	1	2	4	26.7%

※ 街頭犯罪は刑法犯のうち表中の8罪種を示す

## 3 刑法犯(犯罪少年)の全国対比

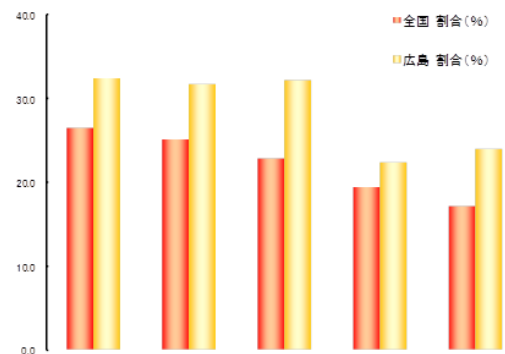
### (1) 少年人口1,000人当たりの検挙人員(14~19歳)

○ 全国平均を0.3ポイント上回る

	広島県人口比	全国平均	全国順位
平成24年	10.4	9.1	ワースト9位
平成25年	9.7	7.9	ワースト7位
平成26年	8.8	6.8	ワースト5位
平成27年	5.8	5.5	ワースト13位
平成28年	4.7	4.4	ワースト10位

### (2) 刑法犯総検挙人員に占める少年の割合

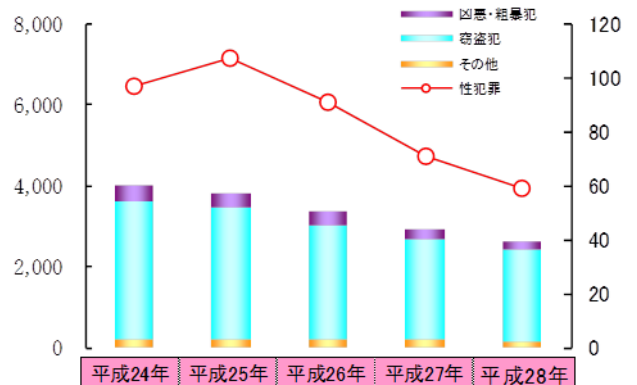
○ 全国平均を1.5ポイント上回る



		平成24年	平成25年	平成26年	平成27年	平成28年
全国	総検挙人員	287,021	262,486	251,115	239,355	226,376
	刑法犯少年	65,448	56,469	48,361	38,921	31,516
	割合(%)	22.8	21.5	19.3	16.3	13.9
	合戦法割合(%)	26.4	25.1	22.9	19.5	17.1
広島	総検挙人員	6,702	6,326	5,938	5,631	4,989
	刑法犯少年	1,702	1,579	1,421	941	767
	割合(%)	25.4	25.0	23.9	16.7	15.4
	合戦法割合(%)	32.5	31.8	32.3	22.4	24.0

## 4 少年の犯罪被害(刑法犯)

○ 前年対比283件(9.8%)減少




	平成24年	平成25年	平成26年	平成27年	平成28年
総数	4,003	3,800	3,343	2,897	2,614
凶悪犯	20	24	17	17	12
粗暴犯	365	334	289	212	181
窃盗犯	3,399	3,220	2,828	2,467	2,265
知能犯	10	6	14	19	18
風俗犯	102	114	99	77	64
その他	107	102	96	105	74
性犯罪	97	107	91	71	59

※ 性犯罪は凶悪犯のうちの強姦と風俗犯のうちの強制わいせつを示す

## 5 特別法犯少年(犯罪少年・触法少年)

○ 前年対比 18 人 (8.7%) 減少

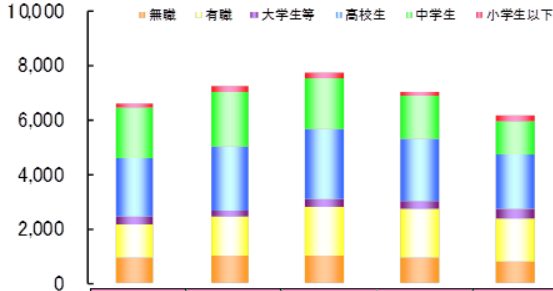


	平成24年	平成25年	平成26年	平成27年	平成28年
総数	266	265	257	207	189
軽犯罪法	174	156	170	123	90
育成条例	29	25	24	11	19
児童買春・ポルノ法	11	8	7	15	17
迷惑防止条例	10	23	9	34	21
廃棄物処理法	8	8	9	9	18
その他	34	45	38	15	24

## 6 不良行為少年

### (1) 学業・職業別

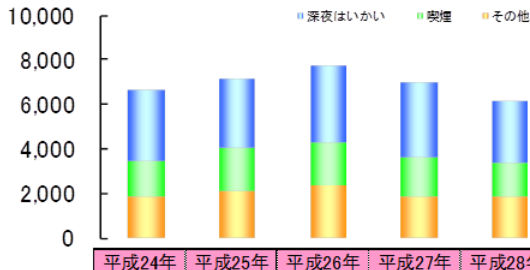
○ 前年対比 852 人 (12.2%) 減少



	平成24年	平成25年	平成26年	平成27年	平成28年
総数	6,606	7,180	7,699	7,009	6,157
男子	5,171	5,592	6,018	5,680	4,839
女子	1,435	1,588	1,681	1,329	1,318
小学生以下	155	174	197	155	224
中学生	1,914	2,013	1,872	1,579	1,252
高校生	2,106	2,328	2,574	2,290	1,958
大学生等	274	234	272	299	340
有職	1,218	1,445	1,762	1,773	1,584
無職	939	986	1,022	913	799

### (2) 行為別

○ 深夜はいかがい全体の 45.4%。次いで喫煙が 24.8%

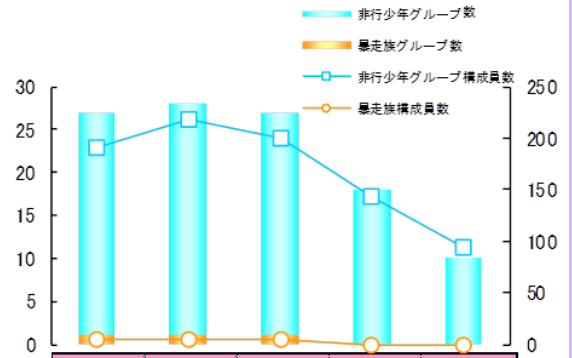


	平成24年	平成25年	平成26年	平成27年	平成28年
総数	6,606	7,180	7,699	7,009	6,157
深夜はいかがい	3,133	3,152	3,420	3,367	2,797
喫煙	1,653	1,942	1,963	1,811	1,525
不良交友	954	934	1,008	716	575
暴走行為	68	81	122	161	131
飲酒	119	227	212	166	197
怠学	221	231	188	149	90
家出	182	221	235	169	198
不健全娯楽	22	96	125	142	147
無断外泊	40	32	49	40	51
金品持ち出し	23	24	19	25	63
不健全性的行為	13	52	53	56	66
その他	178	188	305	207	317

## 7 暴走族少年等

### (1) 構成員

○ 暴走族推定勢力の把握なし(平成28年12月現在)

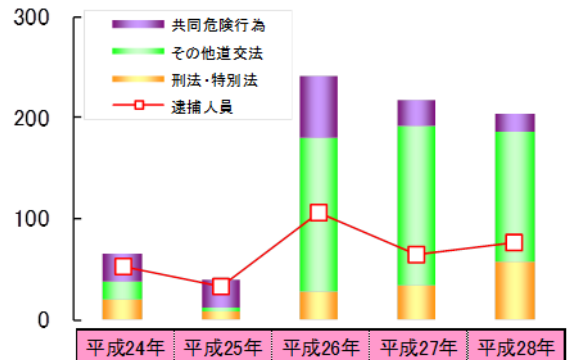


	平成24年	平成25年	平成26年	平成27年	平成28年
暴走族グループ数	1	1	1	0	0
非行少年グループ数	26	27	26	18	10
暴走族構成員数	5	4	5	0	0
非行少年グループ構成員数	191	218	199	144	94

※ 非行少年グループは、暴走族を除く

### (2) 共同危険行為等の検挙状況

○ 逮捕人員は、前年対比 12 人 (18.8%) 増加



	平成24年	平成25年	平成26年	平成27年	平成28年
総検挙人員	65	39	241	218	204
共同危険行為	28	28	62	27	19
その他道交法	17	3	152	157	127
刑法・特別法	20	8	27	34	58
逮捕人員	52	33	106	64	76

※ 検挙人員は、成人を含む

### ～少年に関する警察の相談窓口～

ヤングテレホン	(082) 228-3993	24時間
少年サポートセンターひろしま	(082) 242-7867	10:00～17:00 (土日・祝祭日、8/6、年末年始を除く)
少年サポートセンターふくやま	(084) 925-7011	10:00～18:00 (土日・祝祭日、年末年始を除く)

### ～広島県警ホームページ「少年情報」のお知らせ～

【<http://www.pref.hiroshima.lg.jp/site/police7/>】

少年に関する情報を掲載しています。ぜひ、アクセスして下さい。  
また、上記アドレスからメールによる相談を受付けています。