



第5章

障害福祉サービス等の見込量等





I 第4期広島県障害福祉計画の実施状況

1 ひろしま未来チャレンジビジョンの実現に向けた具体的指標

(1) 障害者の自立を支援するための就労支援

【指標①】雇用されている障害者の人数を平成26（2014）年より1,800人増やします。

平成26.6.1	平成28.6.1	増減	評価
12,757人	15,390人	+2,633人	達成

(2) 障害者が地域で生活するための住まいの確保

【指標②】グループホームの利用者数を平成25年度の1.3倍に引き上げます。

平成25年度	平成28年度	増減	評価
1,663人	1,942人	1.17倍	やや低調

(3) 障害者の地域での生活を支える社会づくりの推進

【指標③】「あいサポーター」の数を163,000人にします。

平成26.11.30	平成29.3.31	進捗率	進捗
135,383人	173,167人	106.2%	達成


「あいサポートリーダー」を300人養成します。

平成26.11.30	平成29.3.31	進捗率	進捗
50人	284人	94.7%	順調

2 数値目標

	項目	H29（2017） 年度目標値	H28（2016） 年度実績	進捗率 H28/H29
1	福祉施設に入所している障害者の地域生活への移行	345人	118人	34.2%
	施設入所者の減少	119人	17人	14.3%
2	入院中の精神障害者の地域生活への移行	—	—	—
	入院後3か月時点の退院率	64%	(※58%)	(※90.6%)
	入院後1年時点の退院率	91%	(※87%)	(※95.6%)
	長期在院者減少数	953人	(※267人)	(※28.0%)
3	地域生活支援拠点等の整備	23市町(23か所)	0市町(0か所)	0.0%(0.0%)
4	福祉施設利用者の年間一般就労移行者数	446人	394人	88.3%
	就労移行支援事業所利用者数	1,089人	641人	58.9%
	就労移行率3割以上の就労移行支援事業所数	53事業所	17事業所	32.1%

※ 入院中の精神障害者の地域生活への移行に関する数値については、平成28（2016）年度実績が平成30（2018）年11月に公表予定であるため、平成27（2015）年度の実績を括弧内に記載しています。




3 障害福祉サービス等

(1) 障害福祉サービス

	項目	単位	H29年度見込量	H28年度実績	見込量との対比
1	訪問系サービス（居宅介護、重度訪問介護、行動援護、同行援護、重度障害者等包括支援）	時間/月	182,069	161,801	88.9%
		人/月	5,609	5,084	90.6%
2	生活介護	人日/月	121,232	120,642	99.5%
		人/月	6,047	5,992	99.1%
3	自立訓練（機能訓練）	人日/月	1,128	717	63.6%
		人/月	75	49	65.3%
4	自立訓練（生活訓練）	人日/月	5,645	3,966	70.3%
		人/月	399	277	69.4%
5	就労移行支援	人日/月	17,607	10,494	59.6%
		人/月	1,087	626	57.6%
6	就労継続支援A型	人日/月	27,074	34,514	127.5%
		人/月	1,340	1,715	128.0%
7	就労継続支援B型	人日/月	98,252	94,697	96.4%
		人/月	5,487	5,376	98.0%
8	療養介護	人/月	682	641	94.0%
9	短期入所（福祉型）	人日/月	12,263	11,021	89.9%
		人/月	1,661	1,535	92.4%
10	短期入所（医療型）	人日/月	871	813	93.3%
		人/月	150	152	101.3%
11	共同生活援助	人/月	2,214	1,942	87.7%
12	施設入所支援	人/月	2,943	3,042	103.4%
13	計画相談支援	人/月	3,054	2,677	87.7%
14	地域移行支援	人/月	73	4	5.5%
15	地域定着支援	人/月	76	36	47.4%

(2) 児童福祉サービス

	項目	単位	H29年度見込量	H28年度実績	見込量との対比
1	児童発達支援	人日/月	23,525	20,188	85.8%
		人/月	3,144	2,927	93.1%
2	放課後等デイサービス	人日/月	45,878	58,447	127.4%
		人/月	5,297	6,006	113.4%
3	保育所等訪問支援	人日/月	186	83	44.6%
		人/月	126	82	65.1%
4	医療型児童発達支援	人日/月	1,092	1,141	104.5%
		人/月	117	99	84.6%
5	障害児相談支援	人/月	1,063	998	93.9%
6	福祉型児童入所支援	人/月	118	135	114.4%
7	医療型児童入所支援	人/月	187	120	64.2%




4 市町地域生活支援事業

	項目	単位	H29年度見込量	H28年度実績	見込量との対比
1	理解促進研修・啓発事業	実施市町	19	17	89.5%
2	自発的活動支援事業	実施市町	14	14	100.0%
3	障害者相談支援事業	実施か所	78	82	105.1%
4	基幹相談支援センター	設置市町	9	5	55.6%
5	基幹相談支援センター等機能強化事業	実施市町	21	17	81.0%
6	住宅入居等支援業	実施市町	10	8	80.0%
7	成年後見制度利用支援事業	人/年	71	41	57.7%
8	成年後見制度法人後見支援事業	実施市町	7	3	42.9%
9	意思疎通支援	—	—	—	—
	手話通訳者・要約筆記者派遣事業	件/月	573	427	74.5%
	手話通訳者設置事業	人/月	80	25	31.3%
10	日常生活用具給付等	—	—	—	—
	介護・訓練支援用具	件/年	263	234	89.0%
	自立生活支援用具	件/年	779	533	68.4%
	在宅療養等支援用具	件/年	752	565	75.1%
	情報・意思疎通支援用具	件/年	690	505	73.2%
	排泄管理支援用具	件/年	56,471	55,859	98.9%
	居宅生活動作補助用具	件/年	123	76	61.8%
11	手話奉仕員養成事業	人/年	371	304	81.9%
12	移動支援事業	人/月	4,986	3,935	78.9%
13	地域活動支援センター	人/月	1,973	1,876	95.1%
14	福祉ホーム	人/月	82	70	85.4%
15	日中一時支援事業	人/月	1,825	1,317	72.2%

5 県地域生活支援事業


	項目	単位	H29年度見込量	H28年度実績	見込量との対比
1	県立障害者自立支援協議会	設置か所	1	1	100.0%
2	県相談支援体制整備事業（アドバイザー配置）	人	10	11	110.0%
3	障害児等療育支援事業（療育支援施設事業）	実施か所	11	11	100.0%
4	発達障害者支援センター（実相談利用者）	人/年	270	359	133.0%
5	障害者就業・生活支援センター	設置か所	7	7	100.0%
6	高次脳機能センター（相談等新規実利用者）	人/年	270	260	96.3%
7	高次脳機能地域支援センター	設置か所	7	7	100.0%
8	手話通訳者・要約筆記者養成研修事業（手話通訳者）	人/年	52	89	171.2%
9	手話通訳者・要約筆記者養成研修事業（要約筆記者）	人/年	25	48	192.0%
10	盲ろう者向け通訳・介助員養成研修事業	人/年	15	15	100.0%
11	盲ろう者向け通訳・介助員派遣事業	人/年	26	26	100.0%
12	意思疎通支援を行う者の派遣に係る市町相互間の連絡調整事業	実施の有無	実施	実施	—



6 障害保健福祉圏域別利用状況

(1) 障害福祉サービス

	サービス種別	単位	区分	障害保健福祉圏域							計	
				広島	広島西	呉	広島中央	尾三	福山・府中	備北		
1	訪問系サービス(※)	週/月	H25	90,609	3,794	6,933	6,821	10,479	17,453	1,818	137,907	
			H28	108,393	4,137	8,282	6,948	12,947	19,593	1,501	161,801	
			H29見込	124,976	4,667	8,330	8,118	13,156	20,557	2,265	182,069	
			H28/H29	86.7%	88.6%	99.4%	85.6%	98.4%	95.3%	66.3%	88.9%	
		人/月	H25	-	-	-	-	-	-	-	-	-
			H28	2,279	165	401	352	469	1,313	105	5,084	
			H29見込	2,734	201	324	338	549	1,343	120	5,609	
			H28/H29	83.4%	82.1%	123.8%	104.1%	85.4%	97.8%	87.5%	90.6%	
2	生活介護	人/月	H25	40,598	6,371	12,553	10,188	13,766	20,713	5,719	109,908	
			H28	45,423	7,386	13,241	10,636	14,732	23,704	5,520	120,642	
			H29見込	47,039	7,880	12,890	10,793	14,564	22,016	6,050	121,232	
			H28/H29	96.6%	93.7%	102.7%	98.5%	101.2%	107.7%	91.2%	99.5%	
		人/月	H25	-	-	-	-	-	-	-	-	-
			H28	2,218	370	646	630	741	1,121	266	5,992	
			H29見込	2,328	390	643	567	758	1,081	280	6,047	
			H28/H29	95.3%	94.9%	100.5%	111.1%	97.8%	103.7%	95.0%	99.1%	
3	自立訓練(機能訓練)	人/月	H25	436	30	70	115	16	0	0	667	
			H28	449	21	50	108	31	22	36	717	
			H29見込	648	70	85	138	91	66	30	1,128	
			H28/H29	69.3%	30.0%	58.8%	78.3%	34.1%	33.3%	120.0%	63.6%	
		人/月	H25	-	-	-	-	-	-	-	-	-
			H28	33	2	3	6	2	1	2	49	
			H29見込	48	4	5	7	5	4	2	75	
			H28/H29	68.8%	50.0%	60.0%	85.7%	40.0%	25.0%	100.0%	65.3%	
4	自立訓練(生活訓練)	人/月	H25	1,655	500	391	112	283	762	99	3,802	
			H28	2,131	127	507	90	325	797	19	3,996	
			H29見込	3,658	141	404	101	371	850	120	5,645	
			H28/H29	58.3%	90.1%	125.5%	89.1%	87.6%	93.8%	15.8%	70.8%	
		人/月	H25	-	-	-	-	-	-	-	-	-
			H28	155	7	31	19	30	33	2	277	
			H29見込	285	8	25	15	23	36	7	399	
			H28/H29	54.4%	87.5%	124.0%	126.7%	130.4%	91.7%	28.6%	69.4%	
5	就労移行支援	人/月	H25	3,237	373	596	1,268	1,255	2,301	504	9,534	
			H28	4,785	301	1,345	1,266	1,163	1,460	174	10,494	
			H29見込	7,414	644	1,728	1,631	2,445	2,913	832	17,607	
			H28/H29	64.5%	46.7%	77.8%	77.6%	47.6%	50.1%	20.9%	59.6%	
		人/月	H25	-	-	-	-	-	-	-	-	-
			H28	309	18	70	71	65	81	12	626	
			H29見込	490	39	96	86	170	162	44	1,087	
			H28/H29	63.1%	46.2%	72.9%	82.6%	38.2%	50.0%	27.3%	57.6%	
6	就労継続支援A型	人/月	H25	5,152	731	1,896	1,124	796	5,091	725	15,515	
			H28	14,578	1,389	3,580	1,914	2,259	9,829	965	34,514	
			H29見込	10,909	1,114	2,580	2,310	1,275	7,331	1,555	27,074	
			H28/H29	133.6%	124.7%	138.8%	82.9%	177.2%	134.1%	62.1%	127.5%	
		人/月	H25	-	-	-	-	-	-	-	-	-
			H28	734	71	175	89	110	488	48	1,715	
			H29見込	526	53	129	117	60	370	85	1,340	
			H28/H29	139.5%	134.0%	135.7%	76.1%	183.3%	131.9%	56.5%	128.0%	
7	就労継続支援B型	人/月	H25	23,030	2,384	8,964	5,621	10,843	16,286	4,930	72,058	
			H28	34,896	3,411	10,891	6,913	13,163	20,175	5,248	94,697	
			H29見込	39,545	3,516	9,566	7,192	12,762	20,471	5,200	98,252	
			H28/H29	88.2%	97.0%	113.9%	96.1%	103.1%	98.6%	100.9%	96.4%	
		人/月	H25	-	-	-	-	-	-	-	-	-
			H28	1,995	207	585	393	741	1,157	298	5,376	
			H29見込	2,200	216	533	406	664	1,203	265	5,487	
			H28/H29	90.7%	95.8%	109.8%	96.8%	111.6%	96.2%	112.5%	98.0%	
8	療養介護	人/月	H25	283	49	79	46	50	91	29	627	
			H28	296	49	77	45	51	94	29	641	
			H29見込	316	51	81	54	52	98	30	682	
			H28/H29	93.7%	96.1%	95.1%	83.3%	98.1%	95.9%	96.7%	94.0%	
9	短期入所(福祉型)	人/月	H25	-	-	-	-	-	-	-	-	
			H28	4,511	1,133	1,340	487	870	2,125	555	11,021	
			H29見込	5,852	1,419	1,114	543	879	1,923	533	12,263	
			H28/H29	77.1%	79.8%	120.3%	89.7%	99.0%	110.5%	104.1%	89.9%	
		人/月	H25	-	-	-	-	-	-	-	-	-
			H28	653	152	157	108	188	231	46	1,535	
			H29見込	782	183	142	108	162	239	45	1,661	
			H28/H29	83.5%	83.1%	110.6%	100.0%	116.0%	96.7%	102.2%	92.4%	
10	短期入所(医療型)	人/月	H25	-	-	-	-	-	-	-	-	
			H28	416	83	87	69	91	67	0	813	
			H29見込	395	93	77	172	27	92	15	871	
			H28/H29	105.3%	89.2%	113.0%	40.1%	337.0%	72.8%	0.0%	93.3%	
		人/月	H25	-	-	-	-	-	-	-	-	-
			H28	77	16	10	18	13	18	0	152	
			H29見込	65	15	11	25	8	23	3	150	
			H28/H29	118.5%	106.7%	90.9%	72.0%	162.5%	78.3%	0.0%	101.3%	




サービス種別	単位	区分	障害保健福祉圏域							計
			広島	広島西	呉	広島中央	尾三	福山・府中	備北	
11 共同生活援助	人/月	H25	—	—	—	—	—	—	—	—
		H28	594	97	204	146	293	474	134	1,942
		H29見込	715	129	194	166	346	520	144	2,214
		H28/H29	83.1%	75.2%	105.2%	88.0%	84.7%	91.2%	93.1%	87.7%
12 施設入所支援	人/月	H25	1,221	157	410	269	386	448	175	3,066
		H28	1,218	166	385	272	373	447	181	3,042
		H29見込	1,171	152	389	261	368	437	165	2,943
		H28/H29	104.0%	109.2%	99.0%	104.2%	101.4%	102.3%	109.7%	103.4%
13 計画相談支援	人/月	H25	408	52	188	75	204	91	56	1,074
		H28	955	117	372	200	400	518	115	2,677
		H29見込	1,155	177	277	142	374	778	151	3,054
		H28/H29	82.7%	66.1%	134.3%	140.8%	107.0%	66.6%	76.2%	87.7%
14 地域移行支援	人/月	H25	9	2	1	1	1	1	0	15
		H28	1	0	1	1	0	1	0	4
		H29見込	21	8	11	7	6	7	13	73
		H28/H29	4.8%	0.0%	9.1%	14.3%	0.0%	14.3%	0.0%	5.5%
15 地域定着支援	人/月	H25	1	1	7	3	4	0	0	16
		H28	5	0	11	8	10	2	0	36
		H29見込	19	8	11	9	14	8	7	76
		H28/H29	26.3%	0.0%	100.0%	88.9%	71.4%	25.0%	0.0%	47.4%

※ 訪問系サービス：居宅介護、重度訪問介護、同行援護、行動援護、重度障害者等包括支援の合計値

(2) 児童福祉サービス


サービス種別	単位	区分	障害保健福祉圏域							計
			広島	広島西	呉	広島中央	尾三	福山・府中	備北	
1 児童発達支援	人/月	H25	4,841	581	1,743	841	3,643	4,426	75	16,150
		H28	7,202	609	1,806	1,416	3,704	5,338	113	20,188
		H29見込	9,349	751	2,138	965	4,260	5,688	374	23,525
		H28/H29	77.0%	81.1%	84.5%	146.7%	86.9%	93.8%	30.2%	85.8%
	人/月	H25	—	—	—	—	—	—	—	—
		H28	754	134	335	299	501	867	37	2,927
		H29見込	945	155	363	220	601	807	53	3,144
		H28/H29	79.8%	86.5%	92.3%	135.9%	83.4%	107.4%	69.8%	93.1%
2 放課後等デイサービス	人/月	H25	16,216	1,604	2,016	1,085	1,336	2,847	348	25,452
		H28	33,543	3,433	4,313	3,142	2,497	10,932	587	58,447
		H29見込	31,682	2,283	3,044	1,279	1,964	5,153	473	45,878
		H28/H29	105.9%	150.4%	141.7%	245.7%	127.1%	212.1%	124.1%	127.4%
	人/月	H25	—	—	—	—	—	—	—	—
		H28	2,715	366	447	755	423	1,242	58	6,006
		H29見込	3,052	359	422	412	261	726	65	5,297
		H28/H29	89.0%	101.9%	105.9%	183.3%	162.1%	171.1%	89.2%	113.4%
3 保育所等訪問支援	人/月	H25	2	4	7	1	46	8	0	68
		H28	55	2	1	5	3	17	0	83
		H29見込	22	5	7	10	105	30	7	186
		H28/H29	250.0%	40.0%	14.3%	50.0%	2.9%	56.7%	0.0%	44.6%
	人/月	H25	—	—	—	—	—	—	—	—
		H28	54	2	1	5	3	17	0	82
		H29見込	21	5	7	6	53	30	4	126
		H28/H29	257.1%	40.0%	14.3%	83.3%	5.7%	56.7%	0.0%	65.1%
4 医療型児童発達支援	人/月	H25	551	0	13	112	23	126	0	825
		H28	826	0	5	154	28	128	0	1,141
		H29見込	695	14	17	166	51	146	3	1,092
		H28/H29	118.8%	0.0%	29.4%	92.8%	54.9%	87.7%	0.0%	104.5%
	人/月	H25	—	—	—	—	—	—	—	—
		H28	63	0	1	13	5	17	0	99
		H29見込	67	2	5	13	6	22	2	117
		H28/H29	94.0%	0.0%	20.0%	100.0%	83.3%	77.3%	0.0%	84.6%
5 障害児相談支援	人/月	H25	48	33	69	45	71	2	49	317
		H28	247	78	179	80	168	236	10	998
		H29見込	249	109	173	65	161	276	30	1,063
		H28/H29	99.2%	71.6%	103.5%	123.1%	104.3%	85.5%	33.3%	93.9%
6 福祉型児童入所支援	人/月	H25	49	2	20	14	11	31	10	137
		H28	50	3	19	15	10	27	11	135
		H29見込	43	1	16	11	9	29	9	118
		H28/H29	116.3%	300.0%	118.8%	136.4%	111.1%	93.1%	122.2%	114.4%
7 医療型児童入所支援	人/月	H25	62	4	15	19	8	20	8	136
		H28	53	8	14	15	8	18	4	120
		H29見込	86	5	20	26	11	28	11	187
		H28/H29	61.6%	160.0%	70.0%	57.7%	72.7%	64.3%	36.4%	64.2%



第5章 障害福祉サービス等の見込量等

(3) 市町地域生活支援事業

	サービス種別	単位	区分	障害保健福祉圏域							計
				広島	広島西	呉	広島中央	尾三	福山・府中	備北	
1	理解促進研修・啓発事業	実施回	H25	4	1	1	2	3	1	0	12
			H28	6	1	1	3	3	1	2	17
			H29見込	6	1	1	3	3	3	2	19
			H28/H29	100.0%	100.0%	100.0%	100.0%	100.0%	33.3%	100.0%	89.5%
2	自発的活動支援事業	実施回	H25	3	1	0	2	3	2	0	11
			H28	4	1	2	2	3	2	0	14
			H29見込	4	1	1	2	3	3	0	14
			H28/H29	100.0%	100.0%	200.0%	100.0%	100.0%	66.7%	—	100.0%
3	障害者相談支援事業	実施箇所	H25	28	6	6	8	6	3	12	69
			H28	34	6	6	8	6	3	19	82
			H29見込	32	7	8	8	6	3	14	78
			H28/H29	106.3%	85.7%	75.0%	100.0%	100.0%	100.0%	135.7%	105.1%
4	基幹相談支援センター	設置回	H25	1	0	0	1	1	1	0	4
			H28	2	0	0	1	1	1	0	5
			H29見込	4	1	0	1	1	1	1	9
			H28/H29	50.0%	0.0%	—	100.0%	100.0%	100.0%	0.0%	55.6%
5	基幹相談支援センター等機能強化事業	実施回	H25	3	2	2	2	3	1	2	15
			H28	6	2	2	3	3	1	0	17
			H29見込	7	2	2	3	3	2	2	21
			H28/H29	85.7%	100.0%	100.0%	100.0%	100.0%	50.0%	0.0%	81.0%
6	住宅入居等支援事業	実施回	H25	1	1	0	1	2	1	0	6
			H28	1	1	0	2	2	1	1	8
			H29見込	2	1	1	1	3	1	1	10
			H28/H29	50.0%	100.0%	0.0%	200.0%	66.7%	100.0%	100.0%	80.0%
7	成年後見制度利用支援	人年	H25	10	0	0	3	1	4	0	18
			H28	19	0	1	6	6	4	5	41
			H29見込	41	2	2	7	3	7	9	71
			H28/H29	46.3%	0.0%	50.0%	85.7%	200.0%	57.1%	55.6%	57.7%
8	成年後見制度法人後見支援事業	実施回	H25	1	0	0	0	0	1	0	2
			H28	1	1	0	0	0	1	0	3
			H29見込	4	0	0	0	1	2	0	7
			H28/H29	25.0%	—	—	—	0.0%	50.0%	—	42.9%
9	手話通訳者・要約筆記者派遣事業	件/月	H25	264	35	30	34	24	63	7	457
			H28	235	30	46	24	20	58	14	427
			H29見込	279	41	33	40	21	67	92	573
			H28/H29	84.2%	73.2%	139.4%	60.0%	95.2%	86.6%	15.2%	74.5%
10	手話通訳者設置事業	人/月	H25	13	3	2	1	1	50	1	71
			H28	14	3	2	1	1	3	1	25
			H29見込	15	3	2	1	2	56	1	80
			H28/H29	93.3%	100.0%	100.0%	100.0%	50.0%	5.4%	100.0%	31.3%
11	介護・訓練支援用具	件/年	H25	92	9	15	13	33	43	9	214
			H28	124	10	19	16	17	41	7	234
			H29見込	106	12	21	16	37	56	15	263
			H28/H29	117.0%	83.3%	90.5%	100.0%	45.9%	73.2%	46.7%	89.0%
12	自立生活支援用具	件/年	H25	379	23	28	75	74	58	16	653
			H28	303	20	29	32	58	78	13	533
			H29見込	392	28	36	74	77	142	30	779
			H28/H29	77.3%	71.4%	80.6%	43.2%	75.3%	54.9%	43.3%	68.4%
13	在宅療養等支援用具	件/年	H25	313	33	45	36	74	129	34	664
			H28	253	15	26	50	72	128	21	565
			H29見込	347	27	44	38	81	170	45	752
			H28/H29	72.9%	55.6%	59.1%	131.6%	88.9%	75.3%	46.7%	75.1%
14	情報・意思疎通支援用具	件/年	H25	315	34	36	38	56	77	11	567
			H28	247	16	44	43	44	104	7	505
			H29見込	337	27	48	39	76	146	17	690
			H28/H29	73.3%	59.3%	91.7%	110.3%	57.9%	71.2%	41.2%	73.2%
15	排泄管理支援用具	件/年	H25	20,990	2,482	6,514	3,633	5,796	10,532	2,607	52,554
			H28	22,844	2,677	6,599	4,046	6,114	10,946	2,633	55,859
			H29見込	22,468	2,796	6,608	3,985	6,276	11,388	2,950	56,471
			H28/H29	101.7%	95.7%	99.9%	101.5%	97.4%	96.1%	89.3%	98.9%
16	居宅生活動作補助用具（住宅改修）	件/年	H25	54	13	1	11	5	9	6	99
			H28	37	7	5	4	10	9	4	76
			H29見込	51	13	9	16	13	14	7	123
			H28/H29	72.5%	53.8%	55.6%	25.0%	76.9%	64.3%	57.1%	61.8%
17	手話奉仕員養成研修事業	人年	H25	97	41	27	42	38	110	19	374
			H28	92	32	22	23	38	92	5	304
			H29見込	90	49	32	35	26	124	15	371
			H28/H29	102.2%	65.3%	68.8%	65.7%	146.2%	74.2%	33.3%	81.9%
18	移動支援事業	人/月	H25	3,124	216	151	233	246	586	22	4,578
			H28	2,425	262	142	208	261	614	23	3,935
			H29見込	3,374	252	171	235	269	641	44	4,986
			H28/H29	71.9%	104.0%	83.0%	88.5%	97.0%	95.8%	52.3%	78.9%
19	地域活動支援センター	人/月	H25	1,258	89	82	191	72	90	99	1,881
			H28	1,077	116	59	363	62	95	104	1,876
			H29見込	1,191	138	92	228	113	92	119	1,973
			H28/H29	90.4%	84.1%	64.1%	159.2%	54.9%	103.3%	87.4%	95.1%
20	福祉ホーム	人/月	H25	26	1	3	9	6	7	9	61
			H28	34	0	4	8	7	8	9	70
			H29見込	44	1	3	10	8	7	9	82
			H28/H29	77.3%	0.0%	133.3%	80.0%	87.5%	114.3%	100.0%	85.4%
21	日中一時支援事業	人/月	H25	329	99	192	130	353	377	42	1,522
			H28	189	85	222	51	309	404	57	1,317
			H29見込	479	113	204	155	430	381	63	1,825
			H28/H29	39.5%	75.2%	108.8%	32.9%	71.9%	106.0%	90.5%	72.2%



Ⅱ 第5期広島県障害福祉計画・第1期広島県障害児福祉計画における障害福祉サービス等の見込量等

「障害者が地域社会で自立し、安心して生活できる社会」を実現するためには、必要な障害福祉サービス等の確保とその質の向上は基本的な課題です。

各市町においては、国の基本指針に即し、これまでの利用実績や住民のニーズ調査など、地域の実情を踏まえつつ、各市町において定めた平成 32（2020）年度の地域生活への移行や一般就労への移行などの目標の達成に向けて、障害福祉サービス等の必要量を見込んでいます。

県では、各市町が見込む必要量の確保を支援するとともに、その質の向上に努めます。


1 障害福祉サービス等の見込量（県全体）

(1) 障害福祉サービス

サービス種別	実績	第5期広島県障害福祉計画における見込量			
	平成 28 年度	平成 30 年度	平成 31 年度	平成 32 年度	
訪問系サービス	161,801 時間/月	184,336 時間/月	196,726 時間/月	209,815 時間/月	
	5,084 人/月	5,587 人/月	5,850 人/月	6,118 人/月	
生活介護	120,642 人日/月	125,776 人日/月	128,627 人日/月	131,770 人日/月	
	5,992 人/月	6,269 人/月	6,399 人/月	6,547 人/月	
自立訓練（機能訓練）	717 人日/月	1,018 人日/月	1,000 人日/月	1,000 人日/月	
	49 人/月	67 人/月	67 人/月	67 人/月	
自立訓練（生活訓練）	3,966 人日/月	5,469 人日/月	6,006 人日/月	6,547 人日/月	
	277 人/月	365 人/月	399 人/月	433 人/月	
就労移行支援	10,494 人日/月	11,253 人日/月	11,773 人日/月	12,245 人日/月	
	626 人/月	681 人/月	715 人/月	746 人/月	
就労継続支援A型	34,514 人日/月	37,987 人日/月	40,260 人日/月	42,807 人日/月	
	1,715 人/月	1,849 人/月	1,960 人/月	2,084 人/月	
就労継続支援B型	94,697 人日/月	107,291 人日/月	113,220 人日/月	119,478 人日/月	
	5,376 人/月	6,118 人/月	6,444 人/月	6,788 人/月	
就労定着支援	—	281 人/月	317 人/月	354 人/月	
療養介護	641 人/月	662 人/月	670 人/月	677 人/月	
短期入所（福祉型）	11,021 人日/月	12,131 人日/月	12,907 人日/月	13,635 人日/月	
	1,535 人/月	1,761 人/月	1,880 人/月	1,992 人/月	
短期入所（医療型）	813 人日/月	993 人日/月	1,036 人日/月	1,091 人日/月	
	152 人/月	196 人/月	205 人/月	216 人/月	
自立生活援助	—	61 人/月	68 人/月	77 人/月	
共同生活援助	1,942 人/月	2,173 人/月	2,278 人/月	2,366 人/月	
施設入所支援	3,042 人/月	3,025 人/月	3,003 人/月	2,976 人/月	
計画相談支援	2,677 人/月	2,828 人/月	2,929 人/月	3,035 人/月	
地域移行支援	4 人/月	31 人/月	40 人/月	44 人/月	
地域定着支援	36 人/月	74 人/月	82 人/月	89 人/月	

(2) 児童福祉サービス

サービス種別	実績	第1期広島県障害児福祉計画における見込量			
	平成 28 年度	平成 30 年度	平成 31 年度	平成 32 年度	
児童発達支援	20,188 人日/月	21,797 人日/月	22,658 人日/月	23,577 人日/月	
	2,927 人/月	3,213 人/月	3,349 人/月	3,492 人/月	
医療型児童発達支援	1,141 人日/月	1,115 人日/月	1,132 人日/月	1,149 人日/月	
	99 人/月	111 人/月	112 人/月	113 人/月	
放課後等デイサービス	58,447 人日/月	65,847 人日/月	69,674 人日/月	73,450 人日/月	
	6,006 人/月	7,094 人/月	7,541 人/月	7,991 人/月	
保育所等訪問支援	83 人日/月	130 人日/月	153 人日/月	177 人日/月	
	82 人/月	122 人/月	136 人/月	150 人/月	
居宅訪問型児童発達支援	—	102 人日/月	107 人日/月	121 人日/月	
	—	27 人/月	29 人/月	33 人/月	
障害児相談支援	998 人/月	1,203 人/月	1,281 人/月	1,360 人/月	
福祉型障害児入所施設	135 人/月	138 人/月	141 人/月	144 人/月	
医療型障害児入所施設	120 人/月	118 人/月	119 人/月	121 人/月	




2 障害福祉サービス等の見込量（圏域別、市町別）

(1) 訪問系サービス

ア 訪問系サービス①（県全域、広島圏域、広島西圏域、呉圏域）

区 域	平成 28 年度実績	平成 30 年度	平成 31 年度	平成 32 年度
県全域	161,801 時間/月	184,336 時間/月	196,726 時間/月	209,815 時間/月
	5,084 人/月	5,587 人 /月	5,850 人 /月	6,118 人 /月
広島圏域	108,393 時間/月	124,267 時間/月	133,021 時間/月	142,492 時間/月
	2,279 人/月	2,484 人 /月	2,596 人 /月	2,710 人 /月
広島市	103,345 時間/月	118,861 時間/月	127,444 時間/月	136,538 時間/月
	2,041 人/月	2,233 人 /月	2,333 人 /月	2,438 人 /月
安芸高田市	548 時間/月	711 時間/月	711 時間/月	711 時間/月
	38 人/月	42 人 /月	42 人 /月	42 人 /月
府中町	1,905 時間/月	1,898 時間/月	1,926 時間/月	1,940 時間/月
	93 人/月	94 人 /月	96 人 /月	97 人 /月
海田町	1,380 時間/月	1,332 時間/月	1,390 時間/月	1,678 時間/月
	33 人/月	32 人 /月	35 人 /月	37 人 /月
熊野町	656 時間/月	685 時間/月	700 時間/月	700 時間/月
	38 人/月	39 人 /月	40 人 /月	40 人 /月
坂町	345 時間/月	490 時間/月	540 時間/月	605 時間/月
	17 人/月	21 人 /月	26 人 /月	31 人 /月
安芸太田町	54 時間/月	130 時間/月	140 時間/月	150 時間/月
	9 人/月	13 人 /月	14 人 /月	15 人 /月
北広島町	160 時間/月	160 時間/月	170 時間/月	170 時間/月
	10 人/月	10 人 /月	10 人 /月	10 人 /月
広島西圏域	4,137 時間/月	5,191 時間/月	5,488 時間/月	5,831 時間/月
	165 人/月	180 人 /月	183 人 /月	186 人 /月
大竹市	411 時間/月	690 時間/月	690 時間/月	690 時間/月
	20 人/月	29 人 /月	29 人 /月	29 人 /月
廿日市市	3,726 時間/月	4,501 時間/月	4,798 時間/月	5,141 時間/月
	145 人/月	151 人 /月	154 人 /月	157 人 /月
呉圏域	8,282 時間/月	8,581 時間/月	9,235 時間/月	9,638 時間/月
	401 人/月	420 人 /月	431 人 /月	441 人 /月
呉市	8,070 時間/月	8,287 時間/月	8,932 時間/月	9,326 時間/月
	380 人/月	395 人 /月	405 人 /月	414 人 /月
江田島市	212 時間/月	294 時間/月	303 時間/月	312 時間/月
	21 人/月	25 人 /月	26 人 /月	27 人 /月


※ 訪問系サービス：居宅介護，重度訪問介護，同行援護，行動援護，重度障害者等包括支援



イ 訪問系サービス②（広島中央圏域、尾三圏域、福山・府中圏域、備北圏域）

区 域	平成 28 年度実績	平成 30 年度	平成 31 年度	平成 32 年度	
広島中央圏域	6,948 時間/月	8,166 時間/月	8,507 時間/月	8,868 時間/月	
	352 人/月	411 人 / 月	434 人 / 月	458 人 / 月	
	竹原市	1,160 時間/月	1,410 時間/月	1,410 時間/月	1,410 時間/月
		37 人/月	40 人 / 月	40 人 / 月	40 人 / 月
	東広島市	5,520 時間/月	6,176 時間/月	6,507 時間/月	6,858 時間/月
		293 人/月	336 人 / 月	358 人 / 月	381 人 / 月
大崎上島町	268 時間/月	580 時間/月	590 時間/月	600 時間/月	
	22 人/月	35 人 / 月	36 人 / 月	37 人 / 月	
尾三圏域	12,947 時間/月	13,932 時間/月	14,699 時間/月	15,376 時間/月	
	469 人/月	496 人 / 月	515 人 / 月	530 人 / 月	
	三原市	4,378 時間/月	4,541 時間/月	4,922 時間/月	5,199 時間/月
		166 人/月	171 人 / 月	179 人 / 月	184 人 / 月
	尾道市	8,371 時間/月	9,160 時間/月	9,535 時間/月	9,930 時間/月
		280 人/月	301 人 / 月	311 人 / 月	321 人 / 月
世羅町	198 時間/月	231 時間/月	242 時間/月	247 時間/月	
	23 人/月	24 人 / 月	25 人 / 月	25 人 / 月	
福山・府中圏域	19,593 時間/月	22,254 時間/月	23,741 時間/月	25,315 時間/月	
	1,313 人/月	1,459 人 / 月	1,546 人 / 月	1,638 人 / 月	
	福山市	17,596 時間/月	20,058 時間/月	21,188 時間/月	22,333 時間/月
		1,195 人/月	1,325 人 / 月	1,391 人 / 月	1,458 人 / 月
	府中市	1,635 時間/月	1,926 時間/月	2,273 時間/月	2,692 時間/月
		96 人/月	114 人 / 月	134 人 / 月	158 人 / 月
神石高原町	362 時間/月	270 時間/月	280 時間/月	290 時間/月	
	22 人/月	20 人 / 月	21 人 / 月	22 人 / 月	
備北圏域	1,501 時間/月	1,945 時間/月	2,035 時間/月	2,295 時間/月	
	105 人/月	137 人 / 月	145 人 / 月	155 人 / 月	
	三次市	805 時間/月	1,080 時間/月	1,150 時間/月	1,380 時間/月
		54 人/月	80 人 / 月	86 人 / 月	93 人 / 月
	庄原市	696 時間/月	865 時間/月	885 時間/月	915 時間/月
		51 人/月	57 人 / 月	59 人 / 月	62 人 / 月


※ 訪問系サービス：居宅介護，重度訪問介護，同行援護，行動援護，重度障害者等包括支援



(2) 日中活動系サービス


ア 生活介護①（県全域、広島圏域、広島西圏域、呉圏域）

区 域	平成 28 年度実績	平成 30 年度	平成 31 年度	平成 32 年度
県全域	120,642 人日/月	125,776 人日/月	128,627 人日/月	131,770 人日/月
	5,992 人/月	6,269 人 /月	6,399 人 /月	6,547 人 /月
広島圏域	45,423 人日/月	46,026 人日/月	46,622 人日/月	47,310 人日/月
	2,218 人/月	2,277 人 /月	2,307 人 /月	2,342 人 /月
広島市	37,085 人日/月	37,564 人日/月	37,937 人日/月	38,394 人日/月
	1,805 人/月	1,842 人 /月	1,860 人 /月	1,882 人 /月
安芸高田市	2,039 人日/月	1,939 人日/月	1,977 人日/月	2,015 人日/月
	100 人/月	103 人 /月	105 人 /月	107 人 /月
府中町	1,840 人日/月	1,976 人日/月	2,052 人日/月	2,128 人日/月
	94 人/月	104 人 /月	108 人 /月	112 人 /月
海田町	957 人日/月	900 人日/月	920 人日/月	920 人日/月
	46 人/月	45 人 /月	46 人 /月	46 人 /月
熊野町	1,263 人日/月	1,300 人日/月	1,320 人日/月	1,340 人日/月
	63 人/月	65 人 /月	66 人 /月	67 人 /月
坂町	413 人日/月	449 人日/月	488 人日/月	531 人日/月
	20 人/月	22 人 /月	24 人 /月	27 人 /月
安芸太田町	593 人日/月	648 人日/月	648 人日/月	702 人日/月
	28 人/月	36 人 /月	36 人 /月	39 人 /月
北広島町	1,233 人日/月	1,250 人日/月	1,280 人日/月	1,280 人日/月
	62 人/月	60 人 /月	62 人 /月	62 人 /月
広島西圏域	7,386 人日/月	7,938 人日/月	8,037 人日/月	8,137 人日/月
	370 人/月	399 人 /月	404 人 /月	409 人 /月
大竹市	1,402 人日/月	1,360 人日/月	1,360 人日/月	1,360 人日/月
	65 人/月	68 人 /月	68 人 /月	68 人 /月
廿日市市	5,984 人日/月	6,578 人日/月	6,677 人日/月	6,777 人日/月
	305 人/月	331 人 /月	336 人 /月	341 人 /月
呉圏域	13,241 人日/月	13,283 人日/月	13,463 人日/月	13,623 人日/月
	646 人/月	658 人 /月	667 人 /月	675 人 /月
呉市	11,359 人日/月	11,383 人日/月	11,563 人日/月	11,723 人日/月
	556 人/月	568 人 /月	577 人 /月	585 人 /月
江田島市	1,882 人日/月	1,900 人日/月	1,900 人日/月	1,900 人日/月
	90 人/月	90 人 /月	90 人 /月	90 人 /月




イ 生活介護②（広島中央圏域、尾三圏域、福山・府中圏域、備北圏域）

区 域	平成 28 年度実績	平成 30 年度	平成 31 年度	平成 32 年度	
広島中央圏域	10,636 人日/月	11,433 人日/月	11,413 人日/月	11,413 人日/月	
	630 人/月	636 人 / 月	636 人 / 月	636 人 / 月	
	竹原市	1,482 人日/月	1,458 人日/月	1,438 人日/月	1,438 人日/月
		69 人/月	73 人 / 月	72 人 / 月	72 人 / 月
	東広島市	8,553 人日/月	9,275 人日/月	9,275 人日/月	9,275 人日/月
		527 人/月	527 人 / 月	527 人 / 月	527 人 / 月
大崎上島町	601 人日/月	700 人日/月	700 人日/月	700 人日/月	
	34 人/月	36 人 / 月	37 人 / 月	37 人 / 月	
尾三圏域	14,732 人日/月	15,019 人日/月	15,510 人日/月	16,011 人日/月	
	741 人/月	758 人 / 月	772 人 / 月	788 人 / 月	
	三原市	4,922 人日/月	5,039 人日/月	5,240 人日/月	5,341 人日/月
		241 人/月	241 人 / 月	245 人 / 月	250 人 / 月
	尾道市	8,457 人日/月	8,630 人日/月	8,920 人日/月	9,310 人日/月
		431 人/月	445 人 / 月	455 人 / 月	465 人 / 月
世羅町	1,353 人日/月	1,350 人日/月	1,350 人日/月	1,360 人日/月	
	69 人/月	72 人 / 月	72 人 / 月	73 人 / 月	
福山・府中圏域	23,704 人日/月	26,377 人日/月	27,632 人日/月	28,976 人日/月	
	1121 人/月	1,256 人 / 月	1,316 人 / 月	1,382 人 / 月	
	福山市	20,417 人日/月	22,852 人日/月	24,102 人日/月	25,441 人日/月
		957 人/月	1,072 人 / 月	1,130 人 / 月	1,193 人 / 月
	府中市	2,595 人日/月	2,835 人日/月	2,835 人日/月	2,835 人日/月
		131 人/月	149 人 / 月	149 人 / 月	149 人 / 月
神石高原町	692 人日/月	690 人日/月	695 人日/月	700 人日/月	
	33 人/月	35 人 / 月	37 人 / 月	40 人 / 月	
備北圏域	5,520 人日/月	5,700 人日/月	5,950 人日/月	6,300 人日/月	
	266 人/月	285 人 / 月	297 人 / 月	315 人 / 月	
	三次市	3,097 人日/月	3,300 人日/月	3,500 人日/月	3,800 人日/月
		148 人/月	165 人 / 月	175 人 / 月	190 人 / 月
	庄原市	2,423 人日/月	2,400 人日/月	2,450 人日/月	2,500 人日/月
		118 人/月	120 人 / 月	122 人 / 月	125 人 / 月




ウ 自立訓練（機能訓練）①（県全域、広島圏域、広島西圏域、呉圏域）

区 域	平成 28 年度実績	平成 30 年度	平成 31 年度	平成 32 年度
県全域	717 人日/月	1,018 人日/月	1,000 人日/月	1,000 人日/月
	49 人/月	67 人 / 月	67 人 / 月	67 人 / 月
広島圏域	449 人日/月	583 人日/月	583 人日/月	583 人日/月
	33 人/月	42 人 / 月	42 人 / 月	42 人 / 月
広島市	382 人日/月	469 人日/月	469 人日/月	469 人日/月
	28 人/月	34 人 / 月	34 人 / 月	34 人 / 月
安芸高田市	22 人日/月	22 人日/月	22 人日/月	22 人日/月
	1 人/月	1 人 / 月	1 人 / 月	1 人 / 月
府中町	22 人日/月	20 人日/月	20 人日/月	20 人日/月
	1 人/月	1 人 / 月	1 人 / 月	1 人 / 月
海田町	6 人日/月	9 人日/月	9 人日/月	9 人日/月
	1 人/月	1 人 / 月	1 人 / 月	1 人 / 月
熊野町	8 人日/月	20 人日/月	20 人日/月	20 人日/月
	1 人/月	1 人 / 月	1 人 / 月	1 人 / 月
坂町	0 人日/月	10 人日/月	10 人日/月	10 人日/月
	0 人/月	1 人 / 月	1 人 / 月	1 人 / 月
安芸太田町	9 人日/月	18 人日/月	18 人日/月	18 人日/月
	1 人/月	2 人 / 月	2 人 / 月	2 人 / 月
北広島町	0 人日/月	15 人日/月	15 人日/月	15 人日/月
	0 人/月	1 人 / 月	1 人 / 月	1 人 / 月
広島西圏域	21 人日/月	42 人日/月	42 人日/月	42 人日/月
	2 人/月	3 人 / 月	3 人 / 月	3 人 / 月
大竹市	0 人日/月	20 人日/月	20 人日/月	20 人日/月
	0 人/月	1 人 / 月	1 人 / 月	1 人 / 月
廿日市市	21 人日/月	22 人日/月	22 人日/月	22 人日/月
	2 人/月	2 人 / 月	2 人 / 月	2 人 / 月
呉圏域	50 人日/月	99 人日/月	99 人日/月	99 人日/月
	3 人/月	5 人 / 月	5 人 / 月	5 人 / 月
呉市	28 人日/月	77 人日/月	77 人日/月	77 人日/月
	2 人/月	4 人 / 月	4 人 / 月	4 人 / 月
江田島市	22 人日/月	22 人日/月	22 人日/月	22 人日/月
	1 人/月	1 人 / 月	1 人 / 月	1 人 / 月




工 自立訓練（機能訓練）②（広島中央圏域、尾三圏域、福山・府中圏域、備北圏域）

区 域	平成 28 年度実績	平成 30 年度	平成 31 年度	平成 32 年度	
広島中央圏域	108 人日/月	109 人日/月	89 人日/月	89 人日/月	
	6 人/月	6 人 / 月	5 人 / 月	5 人 / 月	
	竹原市	23 人日/月	22 人日/月	22 人日/月	22 人日/月
		1 人/月	1 人 / 月	1 人 / 月	1 人 / 月
	東広島市	65 人日/月	67 人日/月	67 人日/月	67 人日/月
		4 人/月	4 人 / 月	4 人 / 月	4 人 / 月
大崎上島町	20 人日/月	20 人日/月	0 人日/月	0 人日/月	
	1 人/月	1 人 / 月	0 人 / 月	0 人 / 月	
尾三圏域	31 人日/月	53 人日/月	55 人日/月	55 人日/月	
	2 人/月	3 人 / 月	4 人 / 月	4 人 / 月	
	三原市	8 人日/月	8 人日/月	10 人日/月	10 人日/月
		1 人/月	1 人 / 月	2 人 / 月	2 人 / 月
	尾道市	23 人日/月	45 人日/月	45 人日/月	45 人日/月
		1 人/月	2 人 / 月	2 人 / 月	2 人 / 月
世羅町	0 人日/月	0 人日/月	0 人日/月	0 人日/月	
	0 人/月	0 人 / 月	0 人 / 月	0 人 / 月	
福山・府中圏域	22 人日/月	67 人日/月	67 人日/月	67 人日/月	
	1 人/月	3 人 / 月	3 人 / 月	3 人 / 月	
	福山市	0 人日/月	23 人日/月	23 人日/月	23 人日/月
		0 人/月	1 人 / 月	1 人 / 月	1 人 / 月
	府中市	22 人日/月	44 人日/月	44 人日/月	44 人日/月
		1 人/月	2 人 / 月	2 人 / 月	2 人 / 月
神石高原町	0 人日/月	0 人日/月	0 人日/月	0 人日/月	
	0 人/月	0 人 / 月	0 人 / 月	0 人 / 月	
備北圏域	36 人日/月	65 人日/月	65 人日/月	65 人日/月	
	2 人/月	5 人 / 月	5 人 / 月	5 人 / 月	
	三次市	0 人日/月	30 人日/月	30 人日/月	30 人日/月
		0 人/月	3 人 / 月	3 人 / 月	3 人 / 月
	庄原市	36 人日/月	35 人日/月	35 人日/月	35 人日/月
		2 人/月	2 人 / 月	2 人 / 月	2 人 / 月




才 自立訓練（生活訓練）①（県全域、広島圏域、広島西圏域、呉圏域）

区 域	平成 28 年度実績	平成 30 年度	平成 31 年度	平成 32 年度
県全域	3,996 人日/月	5,469 人日/月	6,006 人日/月	6,547 人日/月
	277 人/月	365 人 /月	399 人 /月	433 人 /月
広島圏域	2,131 人日/月	3,236 人日/月	3,674 人日/月	4,129 人日/月
	155 人/月	215 人 /月	243 人 /月	272 人 /月
広島市	2,011 人日/月	3,100 人日/月	3,533 人日/月	3,981 人日/月
	146 人/月	203 人 /月	230 人 /月	258 人 /月
安芸高田市	0 人日/月	22 人日/月	22 人日/月	22 人日/月
	0 人/月	1 人 /月	1 人 /月	1 人 /月
府中町	62 人日/月	60 人日/月	60 人日/月	60 人日/月
	3 人/月	3 人 /月	3 人 /月	3 人 /月
海田町	0 人日/月	9 人日/月	9 人日/月	9 人日/月
	0 人/月	1 人 /月	1 人 /月	1 人 /月
熊野町	2 人日/月	5 人日/月	5 人日/月	5 人日/月
	1 人/月	1 人 /月	1 人 /月	1 人 /月
坂町	13 人日/月	17 人日/月	22 人日/月	29 人日/月
	2 人/月	3 人 /月	4 人 /月	5 人 /月
安芸太田町	2 人日/月	8 人日/月	8 人日/月	8 人日/月
	1 人/月	2 人 /月	2 人 /月	2 人 /月
北広島町	41 人日/月	15 人日/月	15 人日/月	15 人日/月
	2 人/月	1 人 /月	1 人 /月	1 人 /月
広島西圏域	127 人日/月	187 人日/月	187 人日/月	187 人日/月
	7 人/月	14 人 /月	14 人 /月	14 人 /月
大竹市	46 人日/月	60 人日/月	60 人日/月	60 人日/月
	2 人/月	3 人 /月	3 人 /月	3 人 /月
廿日市市	81 人日/月	127 人日/月	127 人日/月	127 人日/月
	5 人/月	11 人 /月	11 人 /月	11 人 /月
呉圏域	507 人日/月	477 人日/月	505 人日/月	534 人日/月
	31 人/月	33 人 /月	35 人 /月	37 人 /月
呉市	485 人日/月	457 人日/月	485 人日/月	514 人日/月
	30 人/月	32 人 /月	34 人 /月	36 人 /月
江田島市	22 人日/月	20 人日/月	20 人日/月	20 人日/月
	1 人/月	1 人 /月	1 人 /月	1 人 /月




カ 自立訓練（生活訓練）②（広島中央圏域、尾三圏域、福山・府中圏域、備北圏域）

区 域	平成 28 年度実績	平成 30 年度	平成 31 年度	平成 32 年度	
広島中央圏域	90 人日/月	140 人日/月	140 人日/月	120 人日/月	
	19 人/月	20 人 / 月	20 人 / 月	19 人 / 月	
	竹原市	19 人日/月	19 人日/月	19 人日/月	19 人日/月
		1 人/月	1 人 / 月	1 人 / 月	1 人 / 月
	東広島市	71 人日/月	101 人日/月	101 人日/月	101 人日/月
		18 人/月	18 人 / 月	18 人 / 月	18 人 / 月
大崎上島町	0 人日/月	20 人日/月	20 人日/月	0 人日/月	
	0 人/月	1 人 / 月	1 人 / 月	0 人 / 月	
尾三圏域	325 人日/月	450 人日/月	454 人日/月	463 人日/月	
	30 人/月	36 人 / 月	37 人 / 月	38 人 / 月	
	三原市	43 人日/月	52 人日/月	56 人日/月	65 人日/月
		3 人/月	4 人 / 月	5 人 / 月	6 人 / 月
	尾道市	267 人日/月	360 人日/月	360 人日/月	360 人日/月
		26 人/月	30 人 / 月	30 人 / 月	30 人 / 月
世羅町	15 人日/月	38 人日/月	38 人日/月	38 人日/月	
	1 人/月	2 人 / 月	2 人 / 月	2 人 / 月	
福山・府中圏域	797 人日/月	924 人日/月	991 人日/月	1,059 人日/月	
	33 人/月	43 人 / 月	46 人 / 月	49 人 / 月	
	福山市	725 人日/月	837 人日/月	904 人日/月	972 人日/月
		29 人/月	37 人 / 月	40 人 / 月	43 人 / 月
	府中市	58 人日/月	77 人日/月	77 人日/月	77 人日/月
		3 人/月	4 人 / 月	4 人 / 月	4 人 / 月
神石高原町	14 人日/月	10 人日/月	10 人日/月	10 人日/月	
	1 人/月	2 人 / 月	2 人 / 月	2 人 / 月	
備北圏域	19 人日/月	55 人日/月	55 人日/月	55 人日/月	
	2 人/月	4 人 / 月	4 人 / 月	4 人 / 月	
	三次市	0 人日/月	20 人日/月	20 人日/月	20 人日/月
		0 人/月	2 人 / 月	2 人 / 月	2 人 / 月
	庄原市	19 人日/月	35 人日/月	35 人日/月	35 人日/月
		2 人/月	2 人 / 月	2 人 / 月	2 人 / 月




キ 就労移行支援①（県全域、広島圏域、広島西圏域、呉圏域）

区 域	平成 28 年度実績	平成 30 年度	平成 31 年度	平成 32 年度
県全域	10,494 人日/月	11,253 人日/月	11,773 人日/月	12,245 人日/月
	626 人/月	681 人 / 月	715 人 / 月	746 人 / 月
広島圏域	4,785 人日/月	5,072 人日/月	5,290 人日/月	5,483 人日/月
	309 人/月	337 人 / 月	353 人 / 月	367 人 / 月
広島市	4,099 人日/月	4,391 人日/月	4,577 人日/月	4,718 人日/月
	267 人/月	295 人 / 月	309 人 / 月	320 人 / 月
安芸高田市	186 人日/月	83 人日/月	83 人日/月	83 人日/月
	10 人/月	5 人 / 月	5 人 / 月	5 人 / 月
府中町	193 人日/月	225 人日/月	225 人日/月	240 人日/月
	13 人/月	15 人 / 月	15 人 / 月	16 人 / 月
海田町	135 人日/月	165 人日/月	180 人日/月	180 人日/月
	10 人/月	11 人 / 月	12 人 / 月	12 人 / 月
熊野町	109 人日/月	109 人日/月	109 人日/月	109 人日/月
	5 人/月	6 人 / 月	6 人 / 月	6 人 / 月
坂町	43 人日/月	56 人日/月	73 人日/月	95 人日/月
	2 人/月	3 人 / 月	4 人 / 月	5 人 / 月
安芸太田町	0 人日/月	23 人日/月	23 人日/月	23 人日/月
	0 人/月	1 人 / 月	1 人 / 月	1 人 / 月
北広島町	20 人日/月	20 人日/月	20 人日/月	35 人日/月
	2 人/月	1 人 / 月	1 人 / 月	2 人 / 月
広島西圏域	301 人日/月	496 人日/月	496 人日/月	505 人日/月
	18 人/月	27 人 / 月	27 人 / 月	28 人 / 月
大竹市	41 人日/月	180 人日/月	180 人日/月	180 人日/月
	2 人/月	6 人 / 月	6 人 / 月	6 人 / 月
廿日市市	260 人日/月	316 人日/月	316 人日/月	325 人日/月
	16 人/月	21 人 / 月	21 人 / 月	22 人 / 月
呉圏域	1,345 人日/月	1,482 人日/月	1,578 人日/月	1,636 人日/月
	70 人/月	77 人 / 月	82 人 / 月	85 人 / 月
呉市	1,287 人日/月	1,402 人日/月	1,478 人日/月	1,536 人日/月
	66 人/月	73 人 / 月	77 人 / 月	80 人 / 月
江田島市	58 人日/月	80 人日/月	100 人日/月	100 人日/月
	4 人/月	4 人 / 月	5 人 / 月	5 人 / 月




ク 就労移行支援②（広島中央圏域、尾三圏域、福山・府中圏域、備北圏域）

区 域	平成 28 年度実績	平成 30 年度	平成 31 年度	平成 32 年度	
広島中央圏域	1,266 人日/月	1,412 人日/月	1,448 人日/月	1,467 人日/月	
	71 人/月	77 人 / 月	79 人 / 月	80 人 / 月	
	竹原市	199 人日/月	211 人日/月	211 人日/月	211 人日/月
		11 人/月	12 人 / 月	12 人 / 月	12 人 / 月
	東広島市	932 人日/月	1,001 人日/月	1,037 人日/月	1,056 人日/月
		52 人/月	55 人 / 月	57 人 / 月	58 人 / 月
大崎上島町	135 人日/月	200 人日/月	200 人日/月	200 人日/月	
	8 人/月	10 人 / 月	10 人 / 月	10 人 / 月	
尾三圏域	1,163 人日/月	1,224 人日/月	1,272 人日/月	1,325 人日/月	
	65 人/月	66 人 / 月	70 人 / 月	74 人 / 月	
	三原市	520 人日/月	539 人日/月	547 人日/月	555 人日/月
		32 人/月	32 人 / 月	34 人 / 月	35 人 / 月
	尾道市	550 人日/月	540 人日/月	580 人日/月	620 人日/月
		28 人/月	27 人 / 月	29 人 / 月	31 人 / 月
世羅町	93 人日/月	145 人日/月	145 人日/月	150 人日/月	
	5 人/月	7 人 / 月	7 人 / 月	8 人 / 月	
福山・府中圏域	1,460 人日/月	1,407 人日/月	1,529 人日/月	1,669 人日/月	
	81 人/月	86 人 / 月	93 人 / 月	101 人 / 月	
	福山市	1,237 人日/月	1,131 人日/月	1,217 人日/月	1,338 人日/月
		69 人/月	71 人 / 月	76 人 / 月	83 人 / 月
	府中市	200 人日/月	236 人日/月	262 人日/月	281 人日/月
		11 人/月	13 人 / 月	14 人 / 月	15 人 / 月
神石高原町	23 人日/月	40 人日/月	50 人日/月	50 人日/月	
	1 人/月	2 人 / 月	3 人 / 月	3 人 / 月	
備北圏域	174 人日/月	160 人日/月	160 人日/月	160 人日/月	
	12 人/月	11 人 / 月	11 人 / 月	11 人 / 月	
	三次市	87 人日/月	50 人日/月	50 人日/月	50 人日/月
		7 人/月	5 人 / 月	5 人 / 月	5 人 / 月
	庄原市	87 人日/月	110 人日/月	110 人日/月	110 人日/月
		5 人/月	6 人 / 月	6 人 / 月	6 人 / 月




ケ 就労継続支援A型①（県全域、広島圏域、広島西圏域、呉圏域）

区 域	平成 28 年度実績	平成 30 年度	平成 31 年度	平成 32 年度
県全域	34,514 人日/月	37,987 人日/月	40,260 人日/月	42,807 人日/月
	1,715 人/月	1,849 人 /月	1,960 人 /月	2,084 人 /月
広島圏域	14,578 人日/月	18,746 人日/月	20,632 人日/月	22,747 人日/月
	734 人/月	894 人 /月	984 人 /月	1,085 人 /月
広島市	12,010 人日/月	15,435 人日/月	17,136 人日/月	19,026 人日/月
	596 人/月	735 人 /月	816 人 /月	906 人 /月
安芸高田市	1,292 人日/月	1,588 人日/月	1,588 人日/月	1,588 人日/月
	73 人/月	74 人 /月	74 人 /月	74 人 /月
府中町	271 人日/月	300 人日/月	300 人日/月	300 人日/月
	13 人/月	15 人 /月	15 人 /月	15 人 /月
海田町	295 人日/月	260 人日/月	260 人日/月	260 人日/月
	16 人/月	13 人 /月	13 人 /月	13 人 /月
熊野町	301 人日/月	362 人日/月	362 人日/月	382 人日/月
	15 人/月	18 人 /月	18 人 /月	19 人 /月
坂町	186 人日/月	240 人日/月	310 人日/月	400 人日/月
	9 人/月	12 人 /月	16 人 /月	21 人 /月
安芸太田町	23 人日/月	276 人日/月	391 人日/月	506 人日/月
	2 人/月	12 人 /月	17 人 /月	22 人 /月
北広島町	200 人日/月	285 人日/月	285 人日/月	285 人日/月
	10 人/月	15 人 /月	15 人 /月	15 人 /月
広島西圏域	1,389 人日/月	1,789 人日/月	2,001 人日/月	2,241 人日/月
	71 人/月	93 人 /月	104 人 /月	117 人 /月
大竹市	372 人日/月	440 人日/月	460 人日/月	480 人日/月
	18 人/月	22 人 /月	23 人 /月	24 人 /月
廿日市市	1,017 人日/月	1,349 人日/月	1,541 人日/月	1,761 人日/月
	53 人/月	71 人 /月	81 人 /月	93 人 /月
呉圏域	3,580 人日/月	3,723 人日/月	3,826 人日/月	3,929 人日/月
	175 人/月	186 人 /月	191 人 /月	196 人 /月
呉市	3,226 人日/月	3,090 人日/月	3,130 人日/月	3,170 人日/月
	159 人/月	156 人 /月	158 人 /月	160 人 /月
江田島市	354 人日/月	633 人日/月	696 人日/月	759 人日/月
	16 人/月	30 人 /月	33 人 /月	36 人 /月




コ 就労継続支援A型②（広島中央圏域、尾三圏域、福山・府中圏域、備北圏域）

区 域	平成 28 年度実績	平成 30 年度	平成 31 年度	平成 32 年度	
広島中央圏域	1,914 人日/月	2,061 人日/月	2,168 人日/月	2,275 人日/月	
	89 人/月	97 人 / 月	102 人 / 月	107 人 / 月	
	竹原市	311 人日/月	284 人日/月	284 人日/月	284 人日/月
		15 人/月	14 人 / 月	14 人 / 月	14 人 / 月
	東広島市	1,603 人日/月	1,755 人日/月	1,862 人日/月	1,969 人日/月
		74 人/月	82 人 / 月	87 人 / 月	92 人 / 月
大崎上島町	0 人日/月	22 人日/月	22 人日/月	22 人日/月	
	0 人/月	1 人 / 月	1 人 / 月	1 人 / 月	
尾三圏域	2,259 人日/月	2,498 人日/月	2,508 人日/月	2,518 人日/月	
	110 人/月	122 人 / 月	124 人 / 月	125 人 / 月	
	三原市	550 人日/月	560 人日/月	570 人日/月	580 人日/月
		28 人/月	28 人 / 月	30 人 / 月	31 人 / 月
	尾道市	1,664 人日/月	1,850 人日/月	1,850 人日/月	1,850 人日/月
		80 人/月	90 人 / 月	90 人 / 月	90 人 / 月
世羅町	45 人日/月	88 人日/月	88 人日/月	88 人日/月	
	2 人/月	4 人 / 月	4 人 / 月	4 人 / 月	
福山・府中圏域	9,829 人日/月	8,090 人日/月	7,925 人日/月	7,777 人日/月	
	488 人/月	404 人 / 月	396 人 / 月	389 人 / 月	
	福山市	9,093 人日/月	7,676 人日/月	7,474 人日/月	7,272 人日/月
		451 人/月	380 人 / 月	370 人 / 月	360 人 / 月
	府中市	674 人日/月	374 人日/月	391 人日/月	425 人日/月
		34 人/月	22 人 / 月	23 人 / 月	25 人 / 月
神石高原町	62 人日/月	40 人日/月	60 人日/月	80 人日/月	
	3 人/月	2 人 / 月	3 人 / 月	4 人 / 月	
備北圏域	965 人日/月	1,080 人日/月	1,200 人日/月	1,320 人日/月	
	48 人/月	53 人 / 月	59 人 / 月	65 人 / 月	
	三次市	575 人日/月	700 人日/月	800 人日/月	900 人日/月
		30 人/月	35 人 / 月	40 人 / 月	45 人 / 月
	庄原市	390 人日/月	380 人日/月	400 人日/月	420 人日/月
		18 人/月	18 人 / 月	19 人 / 月	20 人 / 月




サ 就労継続支援B型①（県全域、広島圏域、広島西圏域、呉圏域）

区 域	平成 28 年度実績	平成 30 年度	平成 31 年度	平成 32 年度
県全域	94,697 人日/月	107,291 人日/月	113,220 人日/月	119,478 人日/月
	5,376 人/月	6,118 人/月	6,444 人/月	6,788 人/月
広島圏域	34,896 人日/月	42,190 人日/月	45,571 人日/月	49,196 人日/月
	1,995 人/月	2,407 人/月	2,601 人/月	2,807 人/月
広島市	29,085 人日/月	35,257 人日/月	38,481 人日/月	41,795 人日/月
	1,642 人/月	2,015 人/月	2,200 人/月	2,390 人/月
安芸高田市	1,875 人日/月	2,346 人日/月	2,346 人日/月	2,346 人日/月
	115 人/月	120 人/月	120 人/月	120 人/月
府中町	1,183 人日/月	1,404 人日/月	1,512 人日/月	1,620 人日/月
	68 人/月	78 人/月	84 人/月	90 人/月
海田町	449 人日/月	629 人日/月	663 人日/月	714 人日/月
	27 人/月	37 人/月	39 人/月	42 人/月
熊野町	615 人日/月	675 人日/月	675 人日/月	690 人日/月
	41 人/月	45 人/月	45 人/月	46 人/月
坂町	297 人日/月	311 人日/月	326 人日/月	341 人日/月
	16 人/月	17 人/月	18 人/月	19 人/月
安芸太田町	294 人日/月	468 人日/月	468 人日/月	540 人日/月
	17 人/月	26 人/月	26 人/月	30 人/月
北広島町	1,098 人日/月	1,100 人日/月	1,100 人日/月	1,150 人日/月
	69 人/月	69 人/月	69 人/月	70 人/月
広島西圏域	3,411 人日/月	4,515 人日/月	4,814 人日/月	5,129 人日/月
	207 人/月	269 人/月	287 人/月	306 人/月
大竹市	406 人日/月	1,080 人日/月	1,140 人日/月	1,200 人日/月
	22 人/月	54 人/月	57 人/月	60 人/月
廿日市市	3,005 人日/月	3,435 人日/月	3,674 人日/月	3,929 人日/月
	185 人/月	215 人/月	230 人/月	246 人/月
呉圏域	10,891 人日/月	10,873 人日/月	11,014 人日/月	11,156 人日/月
	585 人/月	611 人/月	619 人/月	627 人/月
呉市	9,771 人日/月	9,794 人日/月	9,935 人日/月	10,077 人日/月
	528 人/月	553 人/月	561 人/月	569 人/月
江田島市	1,120 人日/月	1,079 人日/月	1,079 人日/月	1,079 人日/月
	57 人/月	58 人/月	58 人/月	58 人/月




シ 就労継続支援B型②（広島中央圏域、尾三圏域、福山・府中圏域、備北圏域）

区 域	平成 28 年度実績	平成 30 年度	平成 31 年度	平成 32 年度	
広島中央圏域	6,913 人日/月	7,910 人日/月	8,507 人日/月	9,138 人日/月	
	393 人/月	457 人 / 月	493 人 / 月	531 人 / 月	
	竹原市	1,949 人日/月	1,915 人日/月	1,915 人日/月	1,915 人日/月
		97 人/月	99 人 / 月	99 人 / 月	99 人 / 月
	東広島市	4,431 人日/月	5,445 人日/月	6,042 人日/月	6,673 人日/月
		268 人/月	328 人 / 月	364 人 / 月	402 人 / 月
大崎上島町	533 人日/月	550 人日/月	550 人日/月	550 人日/月	
	28 人/月	30 人 / 月	30 人 / 月	30 人 / 月	
尾三圏域	13,163 人日/月	13,579 人日/月	13,907 人日/月	14,235 人日/月	
	741 人/月	762 人 / 月	774 人 / 月	786 人 / 月	
	三原市	5,094 人日/月	5,129 人日/月	5,257 人日/月	5,385 人日/月
		288 人/月	288 人 / 月	290 人 / 月	292 人 / 月
	尾道市	7,489 人日/月	7,850 人日/月	8,050 人日/月	8,250 人日/月
		420 人/月	440 人 / 月	450 人 / 月	460 人 / 月
世羅町	580 人日/月	600 人日/月	600 人日/月	600 人日/月	
	33 人/月	34 人 / 月	34 人 / 月	34 人 / 月	
福山・府中圏域	20,175 人日/月	22,724 人日/月	23,697 人日/月	24,704 人日/月	
	1,157 人/月	1,287 人 / 月	1,333 人 / 月	1,381 人 / 月	
	福山市	17,616 人日/月	19,739 人日/月	20,470 人日/月	21,223 人日/月
		1,008 人/月	1,113 人 / 月	1,146 人 / 月	1,179 人 / 月
	府中市	1,918 人日/月	2,335 人日/月	2,527 人日/月	2,731 人日/月
		110 人/月	134 人 / 月	145 人 / 月	157 人 / 月
神石高原町	641 人日/月	650 人日/月	700 人日/月	750 人日/月	
	39 人/月	40 人 / 月	42 人 / 月	45 人 / 月	
備北圏域	5,248 人日/月	5,500 人日/月	5,710 人日/月	5,920 人日/月	
	298 人/月	325 人 / 月	337 人 / 月	350 人 / 月	
	三次市	3,036 人日/月	3,200 人日/月	3,360 人日/月	3,520 人日/月
		170 人/月	200 人 / 月	210 人 / 月	220 人 / 月
	庄原市	2,212 人日/月	2,300 人日/月	2,350 人日/月	2,400 人日/月
		128 人/月	125 人 / 月	127 人 / 月	130 人 / 月




ス 就労定着支援

区 域	平成30年度		平成31年度		平成32年度	
県全域	281	人/月	317	人/月	354	人/月
広島圏域	248	人/月	261	人/月	272	人/月
広島市	236	人/月	244	人/月	253	人/月
安芸高田市	4	人/月	5	人/月	6	人/月
府中町	5	人/月	5	人/月	5	人/月
海田町	0	人/月	1	人/月	1	人/月
熊野町	2	人/月	2	人/月	3	人/月
坂町	1	人/月	2	人/月	3	人/月
安芸太田町	0	人/月	2	人/月	0	人/月
北広島町	0	人/月	0	人/月	1	人/月
広島西圏域	1	人/月	2	人/月	2	人/月
大竹市	0	人/月	1	人/月	1	人/月
廿日市市	1	人/月	1	人/月	1	人/月
呉圏域	0	人/月	6	人/月	11	人/月
呉市	0	人/月	5	人/月	10	人/月
江田島市	0	人/月	1	人/月	1	人/月
広島中央圏域	4	人/月	7	人/月	13	人/月
竹原市	1	人/月	1	人/月	2	人/月
東広島市	2	人/月	5	人/月	10	人/月
大崎上島町	1	人/月	1	人/月	1	人/月
尾三圏域	9	人/月	10	人/月	11	人/月
三原市	3	人/月	4	人/月	5	人/月
尾道市	5	人/月	5	人/月	5	人/月
世羅町	1	人/月	1	人/月	1	人/月
福山・府中圏域	15	人/月	27	人/月	39	人/月
福山市	10	人/月	20	人/月	30	人/月
府中市	3	人/月	3	人/月	3	人/月
神石高原町	2	人/月	4	人/月	6	人/月
備北圏域	4	人/月	4	人/月	6	人/月
三次市	2	人/月	2	人/月	4	人/月
庄原市	2	人/月	2	人/月	2	人/月




セ 療養介護

区 域	平成 28 年度実績	平成 30 年度	平成 31 年度	平成 32 年度
県全域	641 人/月	662 人/月	670 人/月	677 人/月
広島圏域	296 人/月	311 人/月	317 人/月	323 人/月
広島市	238 人/月	250 人/月	256 人/月	262 人/月
安芸高田市	13 人/月	14 人/月	14 人/月	14 人/月
府中町	11 人/月	10 人/月	10 人/月	10 人/月
海田町	6 人/月	6 人/月	6 人/月	6 人/月
熊野町	7 人/月	9 人/月	9 人/月	9 人/月
坂町	5 人/月	5 人/月	5 人/月	5 人/月
安芸太田町	7 人/月	7 人/月	7 人/月	7 人/月
北広島町	9 人/月	10 人/月	10 人/月	10 人/月
広島西圏域	49 人/月	48 人/月	49 人/月	49 人/月
大竹市	11 人/月	12 人/月	12 人/月	12 人/月
廿日市市	38 人/月	36 人/月	37 人/月	37 人/月
呉圏域	77 人/月	75 人/月	75 人/月	75 人/月
呉市	65 人/月	63 人/月	63 人/月	63 人/月
江田島市	12 人/月	12 人/月	12 人/月	12 人/月
広島中央圏域	45 人/月	47 人/月	47 人/月	47 人/月
竹原市	11 人/月	13 人/月	13 人/月	13 人/月
東広島市	31 人/月	31 人/月	31 人/月	31 人/月
大崎上島町	3 人/月	3 人/月	3 人/月	3 人/月
尾三圏域	51 人/月	52 人/月	52 人/月	52 人/月
三原市	18 人/月	18 人/月	18 人/月	18 人/月
尾道市	26 人/月	27 人/月	27 人/月	27 人/月
世羅町	7 人/月	7 人/月	7 人/月	7 人/月
福山・府中圏域	94 人/月	99 人/月	100 人/月	101 人/月
福山市	83 人/月	87 人/月	88 人/月	89 人/月
府中市	9 人/月	10 人/月	10 人/月	10 人/月
神石高原町	2 人/月	2 人/月	2 人/月	2 人/月
備北圏域	29 人/月	30 人/月	30 人/月	30 人/月
三次市	14 人/月	15 人/月	15 人/月	15 人/月
庄原市	15 人/月	15 人/月	15 人/月	15 人/月




ソ 短期入所（福祉型）①（県全域、広島圏域、広島西圏域、呉圏域）

区 域	平成 28 年度実績	平成 30 年度	平成 31 年度	平成 32 年度
県全域	11,021 人日/月	12,131 人日/月	12,907 人日/月	13,635 人日/月
	1,535 人/月	1,761 人 /月	1,880 人 /月	1,992 人 /月
広島圏域	4,511 人日/月	5,614 人日/月	6,104 人日/月	6,613 人日/月
	653 人/月	808 人 /月	879 人 /月	953 人 /月
広島市	4,056 人日/月	5,009 人日/月	5,483 人日/月	5,980 人日/月
	576 人/月	704 人 /月	773 人 /月	845 人 /月
安芸高田市	42 人日/月	95 人日/月	95 人日/月	95 人日/月
	10 人/月	11 人 /月	11 人 /月	11 人 /月
府中町	112 人日/月	180 人日/月	180 人日/月	180 人日/月
	32 人/月	45 人 /月	45 人 /月	45 人 /月
海田町	39 人日/月	70 人日/月	70 人日/月	70 人日/月
	6 人/月	10 人 /月	10 人 /月	10 人 /月
熊野町	95 人日/月	142 人日/月	148 人日/月	148 人日/月
	16 人/月	24 人 /月	25 人 /月	25 人 /月
坂町	89 人日/月	38 人日/月	48 人日/月	60 人日/月
	5 人/月	5 人 /月	6 人 /月	8 人 /月
安芸太田町	42 人日/月	60 人日/月	60 人日/月	60 人日/月
	5 人/月	6 人 /月	6 人 /月	6 人 /月
北広島町	36 人日/月	20 人日/月	20 人日/月	20 人日/月
	3 人/月	3 人 /月	3 人 /月	3 人 /月
広島西圏域	1,133 人日/月	1,012 人日/月	1,082 人日/月	1,110 人日/月
	152 人/月	144 人 /月	154 人 /月	158 人 /月
大竹市	191 人日/月	161 人日/月	168 人日/月	175 人日/月
	22 人/月	23 人 /月	24 人 /月	25 人 /月
廿日市市	942 人日/月	851 人日/月	914 人日/月	935 人日/月
	130 人/月	121 人 /月	130 人 /月	133 人 /月
呉圏域	1,340 人日/月	1,265 人日/月	1,281 人日/月	1,306 人日/月
	157 人/月	155 人 /月	157 人 /月	160 人 /月
呉市	1,299 人日/月	1,232 人日/月	1,248 人日/月	1,265 人日/月
	154 人/月	151 人 /月	153 人 /月	155 人 /月
江田島市	41 人日/月	33 人日/月	33 人日/月	41 人日/月
	3 人/月	4 人 /月	4 人 /月	5 人 /月




夕 短期入所（福祉型）②（広島中央圏域、尾三圏域、福山・府中圏域、備北圏域）

区 域	平成 28 年度実績	平成 30 年度	平成 31 年度	平成 32 年度	
広島中央圏域	487 人日/月	505 人日/月	517 人日/月	528 人日/月	
	108 人/月	116 人 /月	119 人 /月	122 人 /月	
	竹原市	92 人日/月	114 人日/月	114 人日/月	114 人日/月
		20 人/月	21 人 /月	21 人 /月	21 人 /月
	東広島市	380 人日/月	351 人日/月	363 人日/月	374 人日/月
		85 人/月	90 人 /月	93 人 /月	96 人 /月
大崎上島町	15 人日/月	40 人日/月	40 人日/月	40 人日/月	
	3 人/月	5 人 /月	5 人 /月	5 人 /月	
尾三圏域	870 人日/月	900 人日/月	927 人日/月	961 人日/月	
	188 人/月	197 人 /月	208 人 /月	218 人 /月	
	三原市	296 人日/月	300 人日/月	304 人日/月	308 人日/月
		53 人/月	58 人 /月	63 人 /月	68 人 /月
	尾道市	532 人日/月	550 人日/月	570 人日/月	600 人日/月
		123 人/月	125 人 /月	130 人 /月	135 人 /月
世羅町	42 人日/月	50 人日/月	53 人日/月	53 人日/月	
	12 人/月	14 人 /月	15 人 /月	15 人 /月	
福山・府中圏域	2,125 人日/月	2,170 人日/月	2,271 人日/月	2,372 人日/月	
	231 人/月	266 人 /月	279 人 /月	292 人 /月	
	福山市	1,986 人日/月	1,989 人日/月	2,071 人日/月	2,153 人日/月
		215 人/月	243 人 /月	253 人 /月	263 人 /月
	府中市	121 人日/月	111 人日/月	120 人日/月	129 人日/月
		14 人/月	13 人 /月	14 人 /月	15 人 /月
神石高原町	18 人日/月	70 人日/月	80 人日/月	90 人日/月	
	2 人/月	10 人 /月	12 人 /月	14 人 /月	
備北圏域	555 人日/月	665 人日/月	725 人日/月	745 人日/月	
	46 人/月	75 人 /月	84 人 /月	89 人 /月	
	三次市	356 人日/月	480 人日/月	540 人日/月	560 人日/月
		30 人/月	60 人 /月	67 人 /月	70 人 /月
	庄原市	199 人日/月	185 人日/月	185 人日/月	185 人日/月
		16 人/月	15 人 /月	17 人 /月	19 人 /月




チ 短期入所（医療型）①（県全域、広島圏域、広島西圏域、呉圏域）

区 域	平成 28 年度実績	平成 30 年度	平成 31 年度	平成 32 年度
県全域	813 人日/月	993 人日/月	1,036 人日/月	1,091 人日/月
	152 人/月	196 人 /月	205 人 /月	216 人 /月
広島圏域	416 人日/月	479 人日/月	504 人日/月	534 人日/月
	77 人/月	94 人 /月	99 人 /月	105 人 /月
広島市	392 人日/月	410 人日/月	435 人日/月	465 人日/月
	72 人/月	82 人 /月	87 人 /月	93 人 /月
安芸高田市	0 人日/月	7 人日/月	7 人日/月	7 人日/月
	0 人/月	1 人 /月	1 人 /月	1 人 /月
府中町	0 人日/月	7 人日/月	7 人日/月	7 人日/月
	0 人/月	1 人 /月	1 人 /月	1 人 /月
海田町	16 人日/月	14 人日/月	14 人日/月	14 人日/月
	2 人/月	2 人 /月	2 人 /月	2 人 /月
熊野町	8 人日/月	12 人日/月	12 人日/月	12 人日/月
	3 人/月	4 人 /月	4 人 /月	4 人 /月
坂町	0 人日/月	7 人日/月	7 人日/月	7 人日/月
	0 人/月	1 人 /月	1 人 /月	1 人 /月
安芸太田町	0 人日/月	20 人日/月	20 人日/月	20 人日/月
	0 人/月	2 人 /月	2 人 /月	2 人 /月
北広島町	0 人日/月	2 人日/月	2 人日/月	2 人日/月
	0 人/月	1 人 /月	1 人 /月	1 人 /月
広島西圏域	83 人日/月	91 人日/月	91 人日/月	97 人日/月
	16 人/月	18 人 /月	18 人 /月	19 人 /月
大竹市	20 人日/月	28 人日/月	28 人日/月	28 人日/月
	2 人/月	4 人 /月	4 人 /月	4 人 /月
廿日市市	63 人日/月	63 人日/月	63 人日/月	69 人日/月
	14 人/月	14 人 /月	14 人 /月	15 人 /月
呉圏域	87 人日/月	101 人日/月	101 人日/月	101 人日/月
	10 人/月	12 人 /月	12 人 /月	12 人 /月
呉市	87 人日/月	98 人日/月	98 人日/月	98 人日/月
	10 人/月	11 人 /月	11 人 /月	11 人 /月
江田島市	0 人日/月	3 人日/月	3 人日/月	3 人日/月
	0 人/月	1 人 /月	1 人 /月	1 人 /月



ツ 短期入所（医療型）②（広島中央圏域、尾三圏域、福山・府中圏域、備北圏域）


区 域	平成 28 年度実績	平成 30 年度	平成 31 年度	平成 32 年度	
広島中央圏域	69 人日/月	66 人日/月	66 人日/月	66 人日/月	
	18 人/月	19 人 /月	19 人 /月	19 人 /月	
	竹原市	25 人日/月	8 人日/月	8 人日/月	8 人日/月
		2 人/月	2 人 /月	2 人 /月	2 人 /月
	東広島市	44 人日/月	48 人日/月	48 人日/月	48 人日/月
		16 人/月	16 人 /月	16 人 /月	16 人 /月
大崎上島町	0 人日/月	10 人日/月	10 人日/月	10 人日/月	
	0 人/月	1 人 /月	1 人 /月	1 人 /月	
尾三圏域	91 人日/月	110 人日/月	115 人日/月	120 人日/月	
	13 人/月	17 人 /月	18 人 /月	19 人 /月	
	三原市	1 人日/月	2 人日/月	2 人日/月	2 人日/月
		1 人/月	2 人 /月	2 人 /月	2 人 /月
	尾道市	76 人日/月	85 人日/月	90 人日/月	95 人日/月
		10 人/月	12 人 /月	13 人 /月	14 人 /月
世羅町	14 人日/月	23 人日/月	23 人日/月	23 人日/月	
	2 人/月	3 人 /月	3 人 /月	3 人 /月	
福山・府中圏域	67 人日/月	81 人日/月	84 人日/月	88 人日/月	
	18 人/月	23 人 /月	24 人 /月	25 人 /月	
	福山市	67 人日/月	81 人日/月	84 人日/月	88 人日/月
		18 人/月	23 人 /月	24 人 /月	25 人 /月
	府中市	0 人日/月	0 人日/月	0 人日/月	0 人日/月
		0 人/月	0 人 /月	0 人 /月	0 人 /月
神石高原町	0 人日/月	0 人日/月	0 人日/月	0 人日/月	
	0 人/月	0 人 /月	0 人 /月	0 人 /月	
備北圏域	0 人日/月	65 人日/月	75 人日/月	85 人日/月	
	0 人/月	13 人 /月	15 人 /月	17 人 /月	
	三次市	0 人日/月	50 人日/月	60 人日/月	70 人日/月
		0 人/月	10 人 /月	12 人 /月	14 人 /月
	庄原市	0 人日/月	15 人日/月	15 人日/月	15 人日/月
		0 人/月	3 人 /月	3 人 /月	3 人 /月



(3) 居住系サービス


ア 自立生活援助

区 域	平成 30 年度	平成 31 年度	平成 32 年度
県全域	61 人/月	68 人/月	77 人/月
広島圏域	27 人/月	28 人/月	30 人/月
広島市	22 人/月	22 人/月	22 人/月
安芸高田市	1 人/月	1 人/月	1 人/月
府中町	1 人/月	1 人/月	1 人/月
海田町	0 人/月	0 人/月	1 人/月
熊野町	1 人/月	1 人/月	1 人/月
坂町	1 人/月	1 人/月	1 人/月
安芸太田町	1 人/月	2 人/月	2 人/月
北広島町	0 人/月	0 人/月	1 人/月
広島西圏域	2 人/月	2 人/月	2 人/月
大竹市	1 人/月	1 人/月	1 人/月
廿日市市	1 人/月	1 人/月	1 人/月
呉圏域	0 人/月	1 人/月	3 人/月
呉市	0 人/月	1 人/月	2 人/月
江田島市	0 人/月	0 人/月	1 人/月
広島中央圏域	3 人/月	3 人/月	4 人/月
竹原市	0 人/月	0 人/月	1 人/月
東広島市	2 人/月	2 人/月	2 人/月
大崎上島町	1 人/月	1 人/月	1 人/月
尾三圏域	15 人/月	15 人/月	15 人/月
三原市	10 人/月	10 人/月	10 人/月
尾道市	5 人/月	5 人/月	5 人/月
世羅町	0 人/月	0 人/月	0 人/月
福山・府中圏域	12 人/月	13 人/月	14 人/月
福山市	5 人/月	5 人/月	5 人/月
府中市	6 人/月	6 人/月	6 人/月
神石高原町	1 人/月	2 人/月	3 人/月
備北圏域	2 人/月	6 人/月	9 人/月
三次市	1 人/月	3 人/月	4 人/月
庄原市	1 人/月	3 人/月	5 人/月




イ 共同生活援助（グループホーム）

区 域	平成 28 年度実績	平成 30 年度	平成 31 年度	平成 32 年度
県全域	1,942 人/月	2,173 人/月	2,278 人/月	2,366 人/月
広島圏域	594 人/月	681 人/月	722 人/月	771 人/月
広島市	444 人/月	505 人/月	538 人/月	573 人/月
安芸高田市	61 人/月	67 人/月	70 人/月	72 人/月
府中町	13 人/月	20 人/月	20 人/月	25 人/月
海田町	14 人/月	16 人/月	17 人/月	18 人/月
熊野町	11 人/月	12 人/月	12 人/月	12 人/月
坂町	7 人/月	10 人/月	14 人/月	19 人/月
安芸太田町	7 人/月	14 人/月	14 人/月	14 人/月
北広島町	37 人/月	37 人/月	37 人/月	38 人/月
広島西圏域	97 人/月	120 人/月	123 人/月	126 人/月
大竹市	23 人/月	24 人/月	25 人/月	26 人/月
廿日市市	74 人/月	96 人/月	98 人/月	100 人/月
呉圏域	204 人/月	206 人/月	209 人/月	212 人/月
呉市	182 人/月	184 人/月	187 人/月	190 人/月
江田島市	22 人/月	22 人/月	22 人/月	22 人/月
広島中央圏域	146 人/月	160 人/月	162 人/月	162 人/月
竹原市	34 人/月	36 人/月	36 人/月	36 人/月
東広島市	101 人/月	101 人/月	101 人/月	101 人/月
大崎上島町	11 人/月	23 人/月	25 人/月	25 人/月
尾三圏域	293 人/月	349 人/月	360 人/月	370 人/月
三原市	91 人/月	95 人/月	100 人/月	105 人/月
尾道市	182 人/月	230 人/月	235 人/月	240 人/月
世羅町	20 人/月	24 人/月	25 人/月	25 人/月
福山・府中圏域	474 人/月	512 人/月	532 人/月	552 人/月
福山市	399 人/月	425 人/月	439 人/月	453 人/月
府中市	53 人/月	65 人/月	70 人/月	75 人/月
神石高原町	22 人/月	22 人/月	23 人/月	24 人/月
備北圏域	134 人/月	145 人/月	170 人/月	173 人/月
三次市	76 人/月	85 人/月	107 人/月	110 人/月
庄原市	58 人/月	60 人/月	63 人/月	63 人/月



ウ 施設入所支援


区 域	平成 28 年度実績	平成 30 年度	平成 31 年度	平成 32 年度
県全域	3,042 人/月	3,025 人/月	3,003 人/月	2,976 人/月
広島圏域	1,218 人/月	1,208 人/月	1,201 人/月	1,191 人/月
広島市	956 人/月	946 人/月	941 人/月	936 人/月
安芸高田市	96 人/月	96 人/月	95 人/月	94 人/月
府中町	30 人/月	30 人/月	30 人/月	29 人/月
海田町	24 人/月	24 人/月	23 人/月	23 人/月
熊野町	30 人/月	30 人/月	30 人/月	29 人/月
坂町	13 人/月	13 人/月	13 人/月	12 人/月
安芸太田町	22 人/月	22 人/月	22 人/月	22 人/月
北広島町	47 人/月	47 人/月	47 人/月	46 人/月
広島西圏域	166 人/月	165 人/月	163 人/月	162 人/月
大竹市	40 人/月	38 人/月	36 人/月	35 人/月
廿日市市	126 人/月	127 人/月	127 人/月	127 人/月
呉圏域	385 人/月	381 人/月	379 人/月	376 人/月
呉市	326 人/月	323 人/月	321 人/月	319 人/月
江田島市	59 人/月	58 人/月	58 人/月	57 人/月
広島中央圏域	272 人/月	271 人/月	269 人/月	267 人/月
竹原市	57 人/月	56 人/月	55 人/月	55 人/月
東広島市	191 人/月	190 人/月	190 人/月	189 人/月
大崎上島町	24 人/月	25 人/月	24 人/月	23 人/月
尾三圏域	373 人/月	374 人/月	371 人/月	368 人/月
三原市	145 人/月	144 人/月	143 人/月	142 人/月
尾道市	188 人/月	189 人/月	188 人/月	187 人/月
世羅町	40 人/月	41 人/月	40 人/月	39 人/月
福山・府中圏域	447 人/月	444 人/月	441 人/月	436 人/月
福山市	367 人/月	364 人/月	362 人/月	359 人/月
府中市	58 人/月	58 人/月	57 人/月	56 人/月
神石高原町	22 人/月	22 人/月	22 人/月	21 人/月
備北圏域	181 人/月	182 人/月	179 人/月	176 人/月
三次市	104 人/月	105 人/月	103 人/月	101 人/月
庄原市	77 人/月	77 人/月	76 人/月	75 人/月



(4) 相談支援


ア 計画相談支援

区 域	平成 28 年度実績	平成 30 年度	平成 31 年度	平成 32 年度
県全域	2,677 人/月	2,828 人/月	2,929 人/月	3,035 人/月
広島圏域	955 人/月	1,005 人/月	1,034 人/月	1,066 人/月
広島市	783 人/月	816 人/月	836 人/月	857 人/月
安芸高田市	33 人/月	36 人/月	37 人/月	38 人/月
府中町	51 人/月	55 人/月	60 人/月	65 人/月
海田町	20 人/月	24 人/月	25 人/月	26 人/月
熊野町	24 人/月	25 人/月	26 人/月	28 人/月
坂町	11 人/月	12 人/月	13 人/月	14 人/月
安芸太田町	10 人/月	7 人/月	7 人/月	8 人/月
北広島町	23 人/月	30 人/月	30 人/月	30 人/月
広島西圏域	117 人/月	135 人/月	146 人/月	157 人/月
大竹市	24 人/月	30 人/月	30 人/月	30 人/月
廿日市市	93 人/月	105 人/月	116 人/月	127 人/月
呉圏域	372 人/月	372 人/月	377 人/月	383 人/月
呉市	331 人/月	329 人/月	333 人/月	338 人/月
江田島市	41 人/月	43 人/月	44 人/月	45 人/月
広島中央圏域	200 人/月	222 人/月	227 人/月	232 人/月
竹原市	30 人/月	41 人/月	41 人/月	41 人/月
東広島市	165 人/月	175 人/月	180 人/月	185 人/月
大崎上島町	5 人/月	6 人/月	6 人/月	6 人/月
尾三圏域	400 人/月	427 人/月	445 人/月	464 人/月
三原市	181 人/月	192 人/月	199 人/月	206 人/月
尾道市	197 人/月	210 人/月	220 人/月	230 人/月
世羅町	22 人/月	25 人/月	26 人/月	28 人/月
福山・府中圏域	518 人/月	562 人/月	591 人/月	621 人/月
福山市	440 人/月	481 人/月	503 人/月	526 人/月
府中市	62 人/月	65 人/月	70 人/月	75 人/月
神石高原町	16 人/月	16 人/月	18 人/月	20 人/月
備北圏域	115 人/月	105 人/月	109 人/月	112 人/月
三次市	33 人/月	35 人/月	38 人/月	40 人/月
庄原市	82 人/月	70 人/月	71 人/月	72 人/月




イ 地域相談支援（地域移行支援）

区 域	平成 28 年度実績	平成 30 年度	平成 31 年度	平成 32 年度
県全域	4 人/月	31 人/月	40 人/月	44 人/月
広島圏域	1 人/月	7 人/月	11 人/月	13 人/月
広島市	0 人/月	2 人/月	2 人/月	2 人/月
安芸高田市	1 人/月	1 人/月	2 人/月	3 人/月
府中町	0 人/月	1 人/月	1 人/月	1 人/月
海田町	0 人/月	1 人/月	1 人/月	1 人/月
熊野町	0 人/月	0 人/月	1 人/月	1 人/月
坂町	0 人/月	0 人/月	1 人/月	2 人/月
安芸太田町	0 人/月	1 人/月	2 人/月	2 人/月
北広島町	0 人/月	1 人/月	1 人/月	1 人/月
広島西圏域	0 人/月	3 人/月	3 人/月	3 人/月
大竹市	0 人/月	2 人/月	2 人/月	2 人/月
廿日市市	0 人/月	1 人/月	1 人/月	1 人/月
呉圏域	1 人/月	2 人/月	3 人/月	3 人/月
呉市	1 人/月	1 人/月	2 人/月	2 人/月
江田島市	0 人/月	1 人/月	1 人/月	1 人/月
広島中央圏域	1 人/月	6 人/月	7 人/月	8 人/月
竹原市	0 人/月	1 人/月	1 人/月	1 人/月
東広島市	1 人/月	2 人/月	3 人/月	4 人/月
大崎上島町	0 人/月	3 人/月	3 人/月	3 人/月
尾三圏域	0 人/月	5 人/月	6 人/月	6 人/月
三原市	0 人/月	1 人/月	2 人/月	2 人/月
尾道市	0 人/月	3 人/月	3 人/月	3 人/月
世羅町	0 人/月	1 人/月	1 人/月	1 人/月
福山・府中圏域	1 人/月	6 人/月	6 人/月	6 人/月
福山市	1 人/月	3 人/月	3 人/月	3 人/月
府中市	0 人/月	2 人/月	2 人/月	2 人/月
神石高原町	0 人/月	1 人/月	1 人/月	1 人/月
備北圏域	0 人/月	2 人/月	4 人/月	5 人/月
三次市	0 人/月	1 人/月	3 人/月	4 人/月
庄原市	0 人/月	1 人/月	1 人/月	1 人/月



ウ 地域相談支援（地域定着支援）


区 域	平成 28 年度実績	平成 30 年度	平成 31 年度	平成 32 年度
県全域	36 人/月	74 人/月	82 人/月	89 人/月
広島圏域	5 人/月	10 人/月	13 人/月	14 人/月
広島市	0 人/月	1 人/月	1 人/月	1 人/月
安芸高田市	5 人/月	5 人/月	5 人/月	5 人/月
府中町	0 人/月	1 人/月	1 人/月	1 人/月
海田町	0 人/月	1 人/月	1 人/月	1 人/月
熊野町	0 人/月	0 人/月	1 人/月	1 人/月
坂町	0 人/月	0 人/月	1 人/月	2 人/月
安芸太田町	0 人/月	1 人/月	2 人/月	2 人/月
北広島町	0 人/月	1 人/月	1 人/月	1 人/月
広島西圏域	0 人/月	14 人/月	16 人/月	18 人/月
大竹市	0 人/月	2 人/月	2 人/月	2 人/月
廿日市市	0 人/月	12 人/月	14 人/月	16 人/月
呉圏域	11 人/月	12 人/月	12 人/月	12 人/月
呉市	11 人/月	11 人/月	11 人/月	11 人/月
江田島市	0 人/月	1 人/月	1 人/月	1 人/月
広島中央圏域	8 人/月	15 人/月	16 人/月	17 人/月
竹原市	0 人/月	2 人/月	2 人/月	2 人/月
東広島市	8 人/月	10 人/月	11 人/月	12 人/月
大崎上島町	0 人/月	3 人/月	3 人/月	3 人/月
尾三圏域	10 人/月	15 人/月	16 人/月	17 人/月
三原市	10 人/月	11 人/月	12 人/月	13 人/月
尾道市	0 人/月	3 人/月	3 人/月	3 人/月
世羅町	0 人/月	1 人/月	1 人/月	1 人/月
福山・府中圏域	2 人/月	7 人/月	7 人/月	7 人/月
福山市	2 人/月	4 人/月	4 人/月	4 人/月
府中市	0 人/月	2 人/月	2 人/月	2 人/月
神石高原町	0 人/月	1 人/月	1 人/月	1 人/月
備北圏域	0 人/月	1 人/月	2 人/月	4 人/月
三次市	0 人/月	0 人/月	1 人/月	3 人/月
庄原市	0 人/月	1 人/月	1 人/月	1 人/月



(5) 障害児に関するサービス


ア 児童発達支援①（県全域、広島圏域、広島西圏域、呉圏域）

区 域	平成 28 年度実績	平成 30 年度	平成 31 年度	平成 32 年度
県全域	20,188 人日/月	21,797 人日/月	22,658 人日/月	23,577 人日/月
	2,927 人/月	3,213 人 /月	3,349 人 /月	3,492 人 /月
広島圏域	7,202 人日/月	7,667 人日/月	8,056 人日/月	8,477 人日/月
	754 人/月	834 人 /月	873 人 /月	915 人 /月
広島市	6,596 人日/月	6,795 人日/月	7,056 人日/月	7,326 人日/月
	700 人/月	755 人 /月	784 人 /月	814 人 /月
安芸高田市	46 人日/月	95 人日/月	95 人日/月	95 人日/月
	8 人/月	12 人 /月	12 人 /月	12 人 /月
府中町	271 人日/月	403 人日/月	507 人日/月	624 人日/月
	20 人/月	31 人 /月	39 人 /月	48 人 /月
海田町	89 人日/月	119 人日/月	130 人日/月	141 人日/月
	6 人/月	11 人 /月	12 人 /月	13 人 /月
熊野町	128 人日/月	157 人日/月	157 人日/月	167 人日/月
	13 人/月	16 人 /月	16 人 /月	17 人 /月
坂町	62 人日/月	78 人日/月	91 人日/月	104 人日/月
	5 人/月	6 人 /月	7 人 /月	8 人 /月
安芸太田町	0 人日/月	10 人日/月	10 人日/月	10 人日/月
	0 人/月	1 人 /月	1 人 /月	1 人 /月
北広島町	10 人日/月	10 人日/月	10 人日/月	10 人日/月
	2 人/月	2 人 /月	2 人 /月	2 人 /月
広島西圏域	609 人日/月	698 人日/月	706 人日/月	715 人日/月
	134 人/月	148 人 /月	150 人 /月	151 人 /月
大竹市	70 人日/月	60 人日/月	60 人日/月	60 人日/月
	15 人/月	15 人 /月	15 人 /月	15 人 /月
廿日市市	539 人日/月	638 人日/月	646 人日/月	655 人日/月
	119 人/月	133 人 /月	135 人 /月	136 人 /月
呉圏域	1,806 人日/月	1,794 人日/月	1,841 人日/月	1,883 人日/月
	335 人/月	330 人 /月	336 人 /月	342 人 /月
呉市	1,582 人日/月	1,594 人日/月	1,616 人日/月	1,633 人日/月
	296 人/月	292 人 /月	296 人 /月	299 人 /月
江田島市	224 人日/月	200 人日/月	225 人日/月	250 人日/月
	39 人/月	38 人 /月	40 人 /月	43 人 /月




イ 児童発達支援②（広島中央圏域、尾三圏域、福山・府中圏域、備北圏域）

区 域	平成 28 年度実績	平成 30 年度	平成 31 年度	平成 32 年度	
広島中央圏域	1,416 人日/月	1,570 人日/月	1,675 人日/月	1,789 人日/月	
	299 人/月	343 人 / 月	366 人 / 月	391 人 / 月	
	竹原市	87 人日/月	111 人日/月	119 人日/月	128 人日/月
		20 人/月	26 人 / 月	28 人 / 月	30 人 / 月
	東広島市	1,316 人日/月	1,449 人日/月	1,546 人日/月	1,651 人日/月
		276 人/月	315 人 / 月	336 人 / 月	359 人 / 月
大崎上島町	13 人日/月	10 人日/月	10 人日/月	10 人日/月	
	3 人/月	2 人 / 月	2 人 / 月	2 人 / 月	
尾三圏域	3,704 人日/月	4,009 人日/月	4,087 人日/月	4,165 人日/月	
	501 人/月	549 人 / 月	575 人 / 月	601 人 / 月	
	三原市	898 人日/月	1,085 人日/月	1,115 人日/月	1,145 人日/月
		163 人/月	196 人 / 月	216 人 / 月	236 人 / 月
	尾道市	2,635 人日/月	2,740 人日/月	2,780 人日/月	2,820 人日/月
		314 人/月	330 人 / 月	335 人 / 月	340 人 / 月
世羅町	171 人日/月	184 人日/月	192 人日/月	200 人日/月	
	24 人/月	23 人 / 月	24 人 / 月	25 人 / 月	
福山・府中圏域	5,338 人日/月	5,799 人日/月	6,003 人日/月	6,223 人日/月	
	867 人/月	954 人 / 月	987 人 / 月	1,022 人 / 月	
	福山市	4,997 人日/月	5,408 人日/月	5,559 人日/月	5,716 人日/月
		817 人/月	897 人 / 月	922 人 / 月	948 人 / 月
	府中市	332 人日/月	381 人日/月	434 人日/月	497 人日/月
		47 人/月	54 人 / 月	62 人 / 月	71 人 / 月
神石高原町	9 人日/月	10 人日/月	10 人日/月	10 人日/月	
	3 人/月	3 人 / 月	3 人 / 月	3 人 / 月	
備北圏域	113 人日/月	260 人日/月	290 人日/月	325 人日/月	
	37 人/月	55 人 / 月	62 人 / 月	70 人 / 月	
	三次市	68 人日/月	200 人日/月	225 人日/月	250 人日/月
		27 人/月	40 人 / 月	45 人 / 月	50 人 / 月
	庄原市	45 人日/月	60 人日/月	65 人日/月	75 人日/月
		10 人/月	15 人 / 月	17 人 / 月	20 人 / 月




ウ 医療型児童発達支援①（県全域、広島圏域、広島西圏域、呉圏域）

区 域	平成 28 年度実績	平成 30 年度	平成 31 年度	平成 32 年度
県全域	1,141 人日/月	1,115 人日/月	1,132 人日/月	1,149 人日/月
	99 人/月	111 人 / 月	112 人 / 月	113 人 / 月
広島圏域	826 人日/月	707 人日/月	707 人日/月	707 人日/月
	63 人/月	59 人 / 月	59 人 / 月	59 人 / 月
広島市	794 人日/月	660 人日/月	660 人日/月	660 人日/月
	60 人/月	55 人 / 月	55 人 / 月	55 人 / 月
安芸高田市	12 人日/月	30 人日/月	30 人日/月	30 人日/月
	1 人/月	2 人 / 月	2 人 / 月	2 人 / 月
府中町	0 人日/月	12 人日/月	12 人日/月	12 人日/月
	0 人/月	1 人 / 月	1 人 / 月	1 人 / 月
海田町	0 人日/月	0 人日/月	0 人日/月	0 人日/月
	0 人/月	0 人 / 月	0 人 / 月	0 人 / 月
熊野町	0 人日/月	0 人日/月	0 人日/月	0 人日/月
	0 人/月	0 人 / 月	0 人 / 月	0 人 / 月
坂町	4 人日/月	5 人日/月	5 人日/月	5 人日/月
	1 人/月	1 人 / 月	1 人 / 月	1 人 / 月
安芸太田町	0 人日/月	0 人日/月	0 人日/月	0 人日/月
	0 人/月	0 人 / 月	0 人 / 月	0 人 / 月
北広島町	16 人日/月	0 人日/月	0 人日/月	0 人日/月
	1 人/月	0 人 / 月	0 人 / 月	0 人 / 月
広島西圏域	0 人日/月	4 人日/月	4 人日/月	4 人日/月
	0 人/月	1 人 / 月	1 人 / 月	1 人 / 月
大竹市	0 人日/月	4 人日/月	4 人日/月	4 人日/月
	0 人/月	1 人 / 月	1 人 / 月	1 人 / 月
廿日市市	0 人日/月	0 人日/月	0 人日/月	0 人日/月
	0 人/月	0 人 / 月	0 人 / 月	0 人 / 月
呉圏域	5 人日/月	11 人日/月	11 人日/月	11 人日/月
	1 人/月	3 人 / 月	3 人 / 月	3 人 / 月
呉市	5 人日/月	11 人日/月	11 人日/月	11 人日/月
	1 人/月	3 人 / 月	3 人 / 月	3 人 / 月
江田島市	0 人日/月	0 人日/月	0 人日/月	0 人日/月
	0 人/月	0 人 / 月	0 人 / 月	0 人 / 月




工 医療型児童発達支援②（広島中央圏域、尾三圏域、福山・府中圏域、備北圏域）

区 域	平成 28 年度実績	平成 30 年度	平成 31 年度	平成 32 年度	
広島中央圏域	154 人日/月	174 人日/月	174 人日/月	174 人日/月	
	13 人/月	15 人 / 月	15 人 / 月	15 人 / 月	
	竹原市	0 人日/月	22 人日/月	22 人日/月	22 人日/月
		0 人/月	2 人 / 月	2 人 / 月	2 人 / 月
	東広島市	154 人日/月	152 人日/月	152 人日/月	152 人日/月
		13 人/月	13 人 / 月	13 人 / 月	13 人 / 月
大崎上島町	0 人日/月	0 人日/月	0 人日/月	0 人日/月	
	0 人/月	0 人 / 月	0 人 / 月	0 人 / 月	
尾三圏域	28 人日/月	45 人日/月	47 人日/月	49 人日/月	
	5 人/月	8 人 / 月	8 人 / 月	8 人 / 月	
	三原市	1 人日/月	10 人日/月	12 人日/月	14 人日/月
		1 人/月	2 人 / 月	2 人 / 月	2 人 / 月
	尾道市	27 人日/月	30 人日/月	30 人日/月	30 人日/月
		4 人/月	5 人 / 月	5 人 / 月	5 人 / 月
世羅町	0 人日/月	5 人日/月	5 人日/月	5 人日/月	
	0 人/月	1 人 / 月	1 人 / 月	1 人 / 月	
福山・府中圏域	128 人日/月	142 人日/月	142 人日/月	142 人日/月	
	17 人/月	22 人 / 月	22 人 / 月	22 人 / 月	
	福山市	128 人日/月	131 人日/月	131 人日/月	131 人日/月
		17 人/月	19 人 / 月	19 人 / 月	19 人 / 月
	府中市	0 人日/月	10 人日/月	10 人日/月	10 人日/月
		0 人/月	2 人 / 月	2 人 / 月	2 人 / 月
神石高原町	0 人日/月	1 人日/月	1 人日/月	1 人日/月	
	0 人/月	1 人 / 月	1 人 / 月	1 人 / 月	
備北圏域	0 人日/月	32 人日/月	47 人日/月	62 人日/月	
	0 人/月	3 人 / 月	4 人 / 月	5 人 / 月	
	三次市	0 人日/月	30 人日/月	45 人日/月	60 人日/月
		0 人/月	2 人 / 月	3 人 / 月	4 人 / 月
	庄原市	0 人日/月	2 人日/月	2 人日/月	2 人日/月
		0 人/月	1 人 / 月	1 人 / 月	1 人 / 月




オ 放課後等デイサービス①（県全域、広島圏域、広島西圏域、呉圏域）

区 域	平成 28 年度実績	平成 30 年度	平成 31 年度	平成 32 年度
県全域	58,447 人日/月	65,847 人日/月	69,674 人日/月	73,450 人日/月
	6,006 人/月	7,094 人 /月	7,541 人 /月	7,991 人 /月
広島圏域	33,543 人日/月	34,426 人日/月	35,725 人日/月	36,968 人日/月
	2,715 人/月	2,911 人 /月	3,016 人 /月	3,122 人 /月
広島市	30,564 人日/月	31,296 人日/月	32,304 人日/月	33,348 人日/月
	2,448 人/月	2,608 人 /月	2,692 人 /月	2,779 人 /月
安芸高田市	675 人日/月	596 人日/月	607 人日/月	618 人日/月
	53 人/月	55 人 /月	56 人 /月	57 人 /月
府中町	932 人日/月	970 人日/月	1,050 人日/月	1,140 人日/月
	89 人/月	97 人 /月	105 人 /月	114 人 /月
海田町	479 人日/月	535 人日/月	589 人日/月	621 人日/月
	46 人/月	50 人 /月	55 人 /月	58 人 /月
熊野町	561 人日/月	642 人日/月	654 人日/月	665 人日/月
	48 人/月	55 人 /月	56 人 /月	57 人 /月
坂町	247 人日/月	242 人日/月	286 人日/月	341 人日/月
	18 人/月	22 人 /月	26 人 /月	31 人 /月
安芸太田町	0 人日/月	35 人日/月	35 人日/月	35 人日/月
	0 人/月	6 人 /月	6 人 /月	6 人 /月
北広島町	85 人日/月	110 人日/月	200 人日/月	200 人日/月
	13 人/月	18 人 /月	20 人 /月	20 人 /月
広島西圏域	3,433 人日/月	4,447 人日/月	4,635 人日/月	4,833 人日/月
	366 人/月	438 人 /月	457 人 /月	478 人 /月
大竹市	344 人日/月	675 人日/月	675 人日/月	675 人日/月
	32 人/月	45 人 /月	45 人 /月	45 人 /月
廿日市市	3,089 人日/月	3,772 人日/月	3,960 人日/月	4,158 人日/月
	334 人/月	393 人 /月	412 人 /月	433 人 /月
呉圏域	4,313 人日/月	4,563 人日/月	5,027 人日/月	5,445 人日/月
	447 人/月	528 人 /月	582 人 /月	631 人 /月
呉市	3,791 人日/月	4,073 人日/月	4,507 人日/月	4,925 人日/月
	404 人/月	478 人 /月	529 人 /月	578 人 /月
江田島市	522 人日/月	490 人日/月	520 人日/月	520 人日/月
	43 人/月	50 人 /月	53 人 /月	53 人 /月




カ 放課後等デイサービス②（広島中央圏域、尾三圏域、福山・府中圏域、備北圏域）

区 域	平成 28 年度実績	平成 30 年度	平成 31 年度	平成 32 年度	
広島中央圏域	3,142 人日/月	4,119 人日/月	4,572 人日/月	5,024 人日/月	
	755 人/月	968 人 / 月	1,075 人 / 月	1,182 人 / 月	
	竹原市	149 人日/月	210 人日/月	222 人日/月	233 人日/月
		31 人/月	36 人 / 月	38 人 / 月	40 人 / 月
	東広島市	2,989 人日/月	3,906 人日/月	4,347 人日/月	4,788 人日/月
		720 人/月	930 人 / 月	1,035 人 / 月	1,140 人 / 月
大崎上島町	4 人日/月	3 人日/月	3 人日/月	3 人日/月	
	4 人/月	2 人 / 月	2 人 / 月	2 人 / 月	
尾三圏域	2,497 人日/月	3,348 人日/月	3,426 人日/月	3,504 人日/月	
	423 人/月	512 人 / 月	521 人 / 月	531 人 / 月	
	三原市	587 人日/月	588 人日/月	598 人日/月	608 人日/月
		121 人/月	122 人 / 月	127 人 / 月	132 人 / 月
	尾道市	1,756 人日/月	2,400 人日/月	2,450 人日/月	2,500 人日/月
		277 人/月	350 人 / 月	352 人 / 月	355 人 / 月
世羅町	154 人日/月	360 人日/月	378 人日/月	396 人日/月	
	25 人/月	40 人 / 月	42 人 / 月	44 人 / 月	
福山・府中圏域	10,932 人日/月	14,299 人日/月	15,589 人日/月	16,921 人日/月	
	1,242 人/月	1,656 人 / 月	1,802 人 / 月	1,952 人 / 月	
	福山市	9,918 人日/月	13,087 人日/月	14,148 人日/月	15,208 人日/月
		1,148 人/月	1,543 人 / 月	1,668 人 / 月	1,793 人 / 月
	府中市	981 人日/月	1,177 人日/月	1,406 人日/月	1,678 人日/月
		90 人/月	108 人 / 月	129 人 / 月	154 人 / 月
神石高原町	33 人日/月	35 人日/月	35 人日/月	35 人日/月	
	4 人/月	5 人 / 月	5 人 / 月	5 人 / 月	
備北圏域	587 人日/月	645 人日/月	700 人日/月	755 人日/月	
	58 人/月	81 人 / 月	88 人 / 月	95 人 / 月	
	三次市	539 人日/月	585 人日/月	630 人日/月	675 人日/月
		48 人/月	65 人 / 月	70 人 / 月	75 人 / 月
	庄原市	48 人日/月	60 人日/月	70 人日/月	80 人日/月
		10 人/月	16 人 / 月	18 人 / 月	20 人 / 月




キ 保育所等訪問支援①（県全域、広島圏域、広島西圏域、呉圏域）

区 域	平成 28 年度実績	平成 30 年度	平成 31 年度	平成 32 年度
県全域	83 人日/月	130 人日/月	153 人日/月	177 人日/月
	82 人/月	122 人 /月	136 人 /月	150 人 /月
広島圏域	55 人日/月	64 人日/月	70 人日/月	78 人日/月
	54 人/月	63 人 /月	68 人 /月	74 人 /月
広島市	52 人日/月	56 人日/月	59 人日/月	62 人日/月
	51 人/月	56 人 /月	59 人 /月	62 人 /月
安芸高田市	0 人日/月	0 人日/月	2 人日/月	4 人日/月
	0 人/月	0 人 /月	1 人 /月	2 人 /月
府中町	1 人日/月	2 人日/月	2 人日/月	2 人日/月
	1 人/月	2 人 /月	2 人 /月	2 人 /月
海田町	1 人日/月	2 人日/月	2 人日/月	2 人日/月
	1 人/月	2 人 /月	2 人 /月	2 人 /月
熊野町	1 人日/月	1 人日/月	1 人日/月	1 人日/月
	1 人/月	1 人 /月	1 人 /月	1 人 /月
坂町	0 人日/月	2 人日/月	3 人日/月	5 人日/月
	0 人/月	1 人 /月	2 人 /月	3 人 /月
安芸太田町	0 人日/月	1 人日/月	1 人日/月	1 人日/月
	0 人/月	1 人 /月	1 人 /月	1 人 /月
北広島町	0 人日/月	0 人日/月	0 人日/月	1 人日/月
	0 人/月	0 人 /月	0 人 /月	1 人 /月
広島西圏域	2 人日/月	3 人日/月	3 人日/月	3 人日/月
	2 人/月	3 人 /月	3 人 /月	3 人 /月
大竹市	0 人日/月	2 人日/月	2 人日/月	2 人日/月
	0 人/月	2 人 /月	2 人 /月	2 人 /月
廿日市市	2 人日/月	1 人日/月	1 人日/月	1 人日/月
	2 人/月	1 人 /月	1 人 /月	1 人 /月
呉圏域	1 人日/月	5 人日/月	5 人日/月	5 人日/月
	1 人/月	5 人 /月	5 人 /月	5 人 /月
呉市	1 人日/月	4 人日/月	4 人日/月	4 人日/月
	1 人/月	4 人 /月	4 人 /月	4 人 /月
江田島市	0 人日/月	1 人日/月	1 人日/月	1 人日/月
	0 人/月	1 人 /月	1 人 /月	1 人 /月




ク 保育所等訪問支援②（広島中央圏域、尾三圏域、福山・府中圏域、備北圏域）

区 域	平成 28 年度実績	平成 30 年度	平成 31 年度	平成 32 年度	
広島中央圏域	5 人日/月	6 人日/月	7 人日/月	8 人日/月	
	5 人/月	6 人 / 月	7 人 / 月	8 人 / 月	
	竹原市	2 人日/月	1 人日/月	1 人日/月	1 人日/月
		2 人/月	1 人 / 月	1 人 / 月	1 人 / 月
	東広島市	3 人日/月	5 人日/月	6 人日/月	7 人日/月
		3 人/月	5 人 / 月	6 人 / 月	7 人 / 月
大崎上島町	0 人日/月	0 人日/月	0 人日/月	0 人日/月	
	0 人/月	0 人 / 月	0 人 / 月	0 人 / 月	
尾三圏域	3 人日/月	7 人日/月	8 人日/月	9 人日/月	
	3 人/月	7 人 / 月	8 人 / 月	9 人 / 月	
	三原市	1 人日/月	2 人日/月	2 人日/月	2 人日/月
		1 人/月	2 人 / 月	2 人 / 月	2 人 / 月
	尾道市	2 人日/月	5 人日/月	6 人日/月	7 人日/月
		2 人/月	5 人 / 月	6 人 / 月	7 人 / 月
世羅町	0 人日/月	0 人日/月	0 人日/月	0 人日/月	
	0 人/月	0 人 / 月	0 人 / 月	0 人 / 月	
福山・府中圏域	17 人日/月	34 人日/月	39 人日/月	43 人日/月	
	17 人/月	34 人 / 月	39 人 / 月	43 人 / 月	
	福山市	16 人日/月	31 人日/月	36 人日/月	40 人日/月
		16 人/月	31 人 / 月	36 人 / 月	40 人 / 月
	府中市	1 人日/月	2 人日/月	2 人日/月	2 人日/月
		1 人/月	2 人 / 月	2 人 / 月	2 人 / 月
神石高原町	0 人日/月	1 人日/月	1 人日/月	1 人日/月	
	0 人/月	1 人 / 月	1 人 / 月	1 人 / 月	
備北圏域	0 人日/月	11 人日/月	21 人日/月	31 人日/月	
	0 人/月	4 人 / 月	6 人 / 月	8 人 / 月	
	三次市	0 人日/月	5 人日/月	15 人日/月	25 人日/月
		0 人/月	1 人 / 月	3 人 / 月	5 人 / 月
	庄原市	0 人日/月	6 人日/月	6 人日/月	6 人日/月
		0 人/月	3 人 / 月	3 人 / 月	3 人 / 月




ケ 居宅訪問型児童発達支援①（県全域、広島圏域、広島西圏域、呉圏域）

区 域	平成 30 年度	平成 31 年度	平成 32 年度
県全域	102 人日/月	107 人日/月	121 人日/月
	27 人 /月	29 人 /月	33 人 /月
広島圏域	26 人日/月	30 人日/月	35 人日/月
	5 人 /月	6 人 /月	7 人 /月
広島市	16 人日/月	16 人日/月	16 人日/月
	2 人 /月	2 人 /月	2 人 /月
安芸高田市	0 人日/月	4 人日/月	4 人日/月
	0 人 /月	1 人 /月	1 人 /月
府中町	1 人日/月	1 人日/月	1 人日/月
	1 人 /月	1 人 /月	1 人 /月
海田町	4 人日/月	4 人日/月	4 人日/月
	1 人 /月	1 人 /月	1 人 /月
熊野町	0 人日/月	0 人日/月	0 人日/月
	0 人 /月	0 人 /月	0 人 /月
坂町	5 人日/月	5 人日/月	5 人日/月
	1 人 /月	1 人 /月	1 人 /月
安芸太田町	0 人日/月	0 人日/月	0 人日/月
	0 人 /月	0 人 /月	0 人 /月
北広島町	0 人日/月	0 人日/月	5 人日/月
	0 人 /月	0 人 /月	1 人 /月
広島西圏域	3 人日/月	3 人日/月	3 人日/月
	2 人 /月	2 人 /月	2 人 /月
大竹市	2 人日/月	2 人日/月	2 人日/月
	1 人 /月	1 人 /月	1 人 /月
廿日市市	1 人日/月	1 人日/月	1 人日/月
	1 人 /月	1 人 /月	1 人 /月
呉圏域	0 人日/月	1 人日/月	5 人日/月
	0 人 /月	1 人 /月	3 人 /月
呉市	0 人日/月	1 人日/月	2 人日/月
	0 人 /月	1 人 /月	2 人 /月
江田島市	0 人日/月	0 人日/月	3 人日/月
	0 人 /月	0 人 /月	1 人 /月




コ 居宅訪問型児童発達支援②（広島中央圏域、尾三圏域、福山・府中圏域、備北圏域）

区 域	平成 30 年度	平成 31 年度	平成 32 年度
広島中央圏域	30 人日/月	30 人日/月	30 人日/月
	6 人 /月	6 人 /月	6 人 /月
竹原市	0 人日/月	0 人日/月	0 人日/月
	0 人 /月	0 人 /月	0 人 /月
東広島市	30 人日/月	30 人日/月	30 人日/月
	6 人 /月	6 人 /月	6 人 /月
大崎上島町	0 人日/月	0 人日/月	0 人日/月
	0 人 /月	0 人 /月	0 人 /月
尾三圏域	15 人日/月	15 人日/月	15 人日/月
	7 人 /月	7 人 /月	7 人 /月
三原市	5 人日/月	5 人日/月	5 人日/月
	2 人 /月	2 人 /月	2 人 /月
尾道市	10 人日/月	10 人日/月	10 人日/月
	5 人 /月	5 人 /月	5 人 /月
世羅町	0 人日/月	0 人日/月	0 人日/月
	0 人 /月	0 人 /月	0 人 /月
福山・府中圏域	16 人日/月	16 人日/月	16 人日/月
	4 人 /月	4 人 /月	4 人 /月
福山市	8 人日/月	8 人日/月	8 人日/月
	2 人 /月	2 人 /月	2 人 /月
府中市	7 人日/月	7 人日/月	7 人日/月
	1 人 /月	1 人 /月	1 人 /月
神石高原町	1 人日/月	1 人日/月	1 人日/月
	1 人 /月	1 人 /月	1 人 /月
備北圏域	12 人日/月	12 人日/月	17 人日/月
	3 人 /月	3 人 /月	4 人 /月
三次市	10 人日/月	10 人日/月	15 人日/月
	2 人 /月	2 人 /月	3 人 /月
庄原市	2 人日/月	2 人日/月	2 人日/月
	1 人 /月	1 人 /月	1 人 /月



サ 障害児相談支援

区 域	平成 28 年度実績	平成 30 年度	平成 31 年度	平成 32 年度
県全域	998 人/月	1,203 人/月	1,281 人/月	1,360 人/月
広島圏域	247 人/月	284 人/月	295 人/月	306 人/月
広島市	192 人/月	206 人/月	213 人/月	220 人/月
安芸高田市	8 人/月	12 人/月	12 人/月	12 人/月
府中町	20 人/月	30 人/月	30 人/月	30 人/月
海田町	9 人/月	12 人/月	13 人/月	14 人/月
熊野町	12 人/月	15 人/月	16 人/月	17 人/月
坂町	4 人/月	5 人/月	7 人/月	9 人/月
安芸太田町	0 人/月	1 人/月	1 人/月	1 人/月
北広島町	2 人/月	3 人/月	3 人/月	3 人/月
広島西圏域	78 人/月	125 人/月	131 人/月	137 人/月
大竹市	9 人/月	15 人/月	15 人/月	15 人/月
廿日市市	69 人/月	110 人/月	116 人/月	122 人/月
呉圏域	179 人/月	233 人/月	257 人/月	280 人/月
呉市	159 人/月	211 人/月	234 人/月	256 人/月
江田島市	20 人/月	22 人/月	23 人/月	24 人/月
広島中央圏域	80 人/月	84 人/月	84 人/月	84 人/月
竹原市	3 人/月	9 人/月	9 人/月	9 人/月
東広島市	74 人/月	74 人/月	74 人/月	74 人/月
大崎上島町	3 人/月	1 人/月	1 人/月	1 人/月
尾三圏域	168 人/月	185 人/月	194 人/月	203 人/月
三原市	77 人/月	80 人/月	83 人/月	86 人/月
尾道市	89 人/月	95 人/月	100 人/月	105 人/月
世羅町	2 人/月	10 人/月	11 人/月	12 人/月
福山・府中圏域	236 人/月	279 人/月	305 人/月	333 人/月
福山市	215 人/月	255 人/月	278 人/月	303 人/月
府中市	20 人/月	22 人/月	25 人/月	28 人/月
神石高原町	1 人/月	2 人/月	2 人/月	2 人/月
備北圏域	10 人/月	13 人/月	15 人/月	17 人/月
三次市	7 人/月	7 人/月	9 人/月	10 人/月
庄原市	3 人/月	6 人/月	6 人/月	7 人/月




シ 福祉型障害児入所施設

区 域	平成 28 年度実績	平成 30 年度	平成 31 年度	平成 32 年度
県全域	135 人/月	138 人/月	141 人/月	144 人/月
広島圏域	50 人/月	51 人/月	51 人/月	52 人/月
広島西圏域	3 人/月	5 人/月	7 人/月	9 人/月
呉圏域	19 人/月	18 人/月	18 人/月	18 人/月
広島中央圏域	15 人/月	16 人/月	17 人/月	17 人/月
尾三圏域	10 人/月	10 人/月	11 人/月	11 人/月
福山・府中圏域	27 人/月	26 人/月	25 人/月	24 人/月
備北圏域	11 人/月	12 人/月	12 人/月	13 人/月

ス 医療型障害児入所施設

区 域	平成 28 年度実績	平成 30 年度	平成 31 年度	平成 32 年度
県全域	120 人/月	118 人/月	119 人/月	121 人/月
広島圏域	53 人/月	48 人/月	46 人/月	43 人/月
広島西圏域	8 人/月	13 人/月	17 人/月	22 人/月
呉圏域	14 人/月	14 人/月	14 人/月	14 人/月
広島中央圏域	15 人/月	13 人/月	12 人/月	11 人/月
尾三圏域	8 人/月	10 人/月	12 人/月	13 人/月
福山・府中圏域	18 人/月	17 人/月	16 人/月	16 人/月
備北圏域	4 人/月	3 人/月	2 人/月	2 人/月



3 地域生活支援事業の実施見込み


地域生活支援事業は、地域の特性や利用者の状況に応じて柔軟に実施することにより効果的な実施が可能な事業です。障害福祉サービス等と組み合わせて提供されることなどにより障害者の地域生活を支援するものです。

利用者に身近な市町できめ細かく対応する市町地域生活支援事業と、専門性の高い分野や市町域を越えた広域的な対応を行う県地域生活支援事業が、連携・役割分担をし、障害者の地域生活を支援します。

(1) 市町地域生活支援事業

市町における地域生活支援事業のうち、実施が必要とされている事業等について各市町は次のとおり実施します。

事業名	平成28年度実績	平成30年度	平成31年度	平成32年度	備考
理解促進研修・啓発事業	17市町	20市町	20市町	20市町	実施市町
自発的活動支援事業	14市町	16市町	16市町	16市町	実施市町
障害者相談支援事業	82か所	83か所	83か所	83か所	実施か所数
基幹相談支援センター	5市町	10市町	10市町	12市町	設置市町数
基幹相談支援センター等機能強化事業	17市町	20市町	20市町	20市町	実施市町数
住宅入居等支援事業	8市町	12市町	12市町	12市町	実施市町数
成年後見制度利用支援事業	41人	66人	71人	74人	年間実利用者数
成年後見制度法人後見支援事業	3市町	5市町	5市町	5市町	実施市町数
手話通訳者・要約筆記者派遣事業	427件	479件	487件	494件	実利用者数 ※1か月分
手話通訳者設置事業	25人	28人	28人	29人	実設置者数 ※1か月分
介護・訓練支援用具	234件	249件	251件	253件	年間支給件数
自立生活支援用具	533件	552件	553件	555件	〃
在宅療養等支援用具	565件	640件	643件	646件	〃
情報・意思疎通支援用具	505件	548件	551件	554件	〃
排泄管理支援用具	55,859件	60,241件	62,522件	64,922件	〃
居宅生活動作補助用具(住宅改修)	76件	106件	107件	108件	〃
手話奉仕員養成研修事業	304人	376人	390人	418人	年間実養成者数
移動支援事業	3,935人	4,492人	4,532人	4,573人	実利用者数 ※1か月分
地域活動支援センター	1,876人	1,938人	1,952人	1,966人	実利用者数 ※1か月分
福祉ホーム	70人	75人	75人	75人	実利用者数 ※1か月分
日中一時支援事業	1,317人	1,461人	1,521人	1,585人	実利用者数 ※1か月分



(2) 県地域生活支援事業等

県では、特に、専門性の高い相談支援事業や市町域を越えた広域的な対応が必要な事業を実施します。

事業名	平成 28 年度実績	平成 30 年度	平成 31 年度	平成 32 年度	備考
県障害者自立支援協議会	1 か所	1 か所	1 か所	1 か所	実施か所数
県相談支援体制整備事業	11 人	11 人	11 人	11 人	アドバイザー実人員
障害児等療育支援事業 (療育支援施設事業)	11 か所	11 か所	11 か所	11 か所	実施か所数
発達障害者支援センター	563 人	580 人	600 人	620 人	実相談利用者数
障害者就業・生活支援センター	7 か所	8 か所	8 か所	8 か所	設置か所数
高次脳機能センター	260 人	260 人	260 人	260 人	相談等新規実利用者数
高次脳機能地域支援センター	7 か所	7 か所	7 か所	7 か所	設置か所数
手話通訳者・要約筆記者養成研修事業(手話通訳者)	89 人	80 人	80 人	80 人	実養成講習修了者数
手話通訳者・要約筆記者養成研修事業(要約筆記者)	48 人	40 人	40 人	40 人	〃
盲ろう者向け通訳・介助員養成研修事業	15 人	15 人	15 人	15 人	〃
手話通訳者・要約筆記者派遣事業(手話通訳者)	122 件	160 件	160 件	160 件	利用件数
手話通訳者・要約筆記者派遣事業(要約筆記者)	64 件	65 件	65 件	65 件	〃
盲ろう者向け通訳・介助員派遣事業	1,885 件	1,880 件	1,880 件	1,880 件	〃
意思疎通支援を行う者の派遣に係る市町相互間の連絡調整事業	実施	実施	実施	実施	実施の有無
発達障害支援地域協議会の開催	2 回	2 回	2 回	2 回	開催回数

