

# 毎月勤労統計調査 平成30年2月の動き (概要)

平成30年5月10日  
統 計 課

## 1 賃金の動き

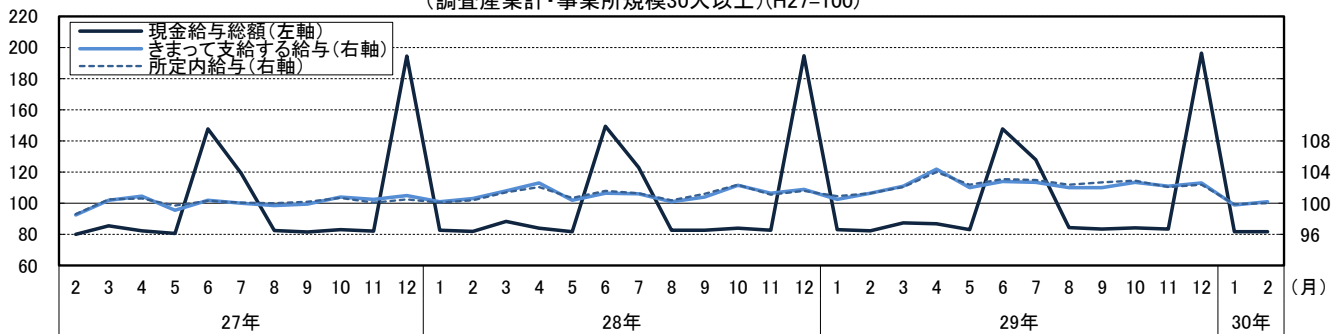
○現金給与総額は、

事業所規模5人以上では、258,674円で前年比1.8%減 (3ヶ月連続の減少)

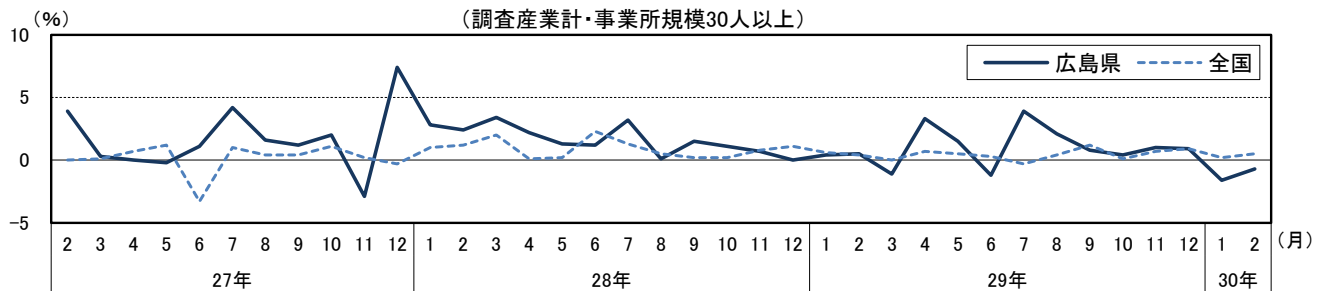
事業所規模30人以上では、287,425円で前年比0.7%減 (2ヶ月連続の減少)

項 目	5人以上						30人以上					
	広 島 県			全 国			広 島 県			全 国		
	実 数	指 数	前年比	実 数	指 数	前年比	実 数	指 数	前年比	実 数	指 数	前年比
現金給与総額	258,674	81.2	△ 1.8	265,434	84.7	1.0	287,425	81.8	△ 0.7	294,667	82.4	0.5
きまって支給する給与	255,331	97.9	△ 2.2	260,571	100.5	0.6	284,232	100.2	△ 1.1	289,965	100.5	0.2
所定内給与	232,336	97.5	△ 2.6	240,900	100.5	0.6	254,378	100.0	△ 1.3	265,310	100.7	0.4
所定外給与	22,995	-	2.0	19,671	-	0.4	29,854	-	2.0	24,655	-	△ 2.1
特別に支払われた給与	3,343	-	61.1	4,863	-	25.7	3,193	-	27.0	4,702	-	16.3

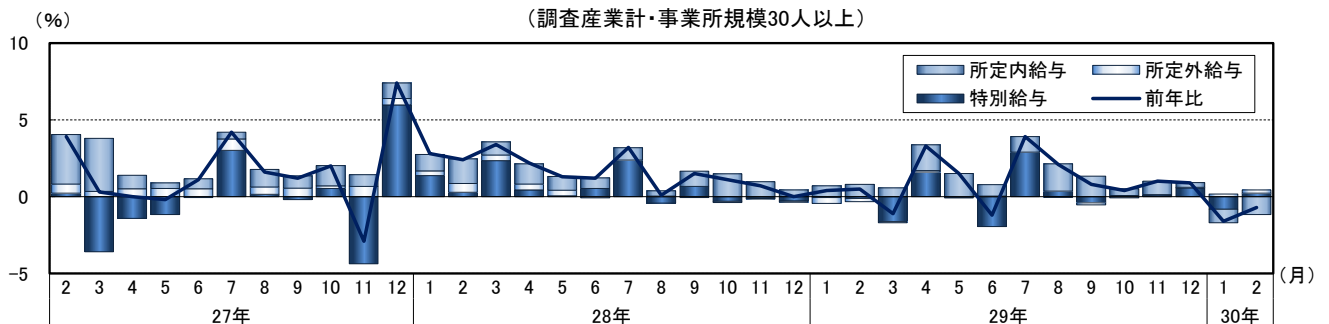
賃金の構成要素別指数の推移  
(調査産業計・事業所規模30人以上)(H27=100)



現金給与総額の前年比の推移  
(調査産業計・事業所規模30人以上)



【参考】現金給与総額の前年比と構成要素別寄与度の推移  
(調査産業計・事業所規模30人以上)



## 2 労働時間の動き

○総実労働時間は、

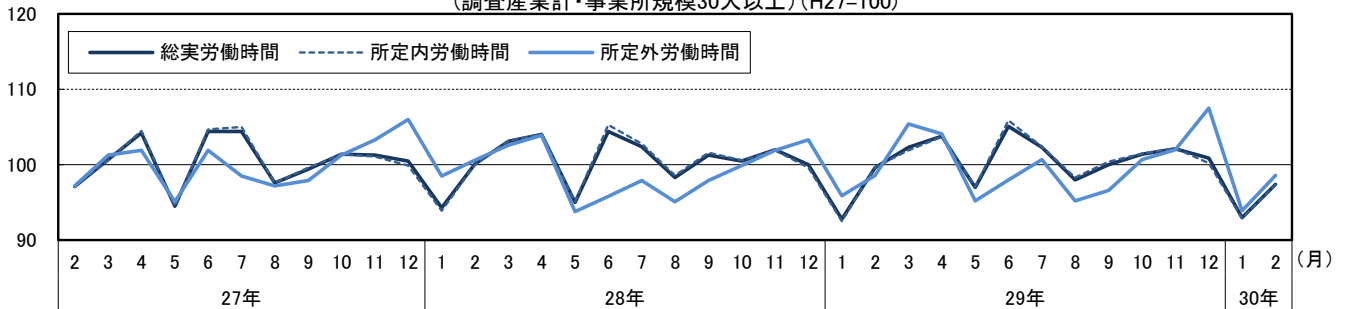
事業所規模5人以上では、143.0時間で前年比3.5%減（2ヶ月連続の減少）

事業所規模30人以上では、150.1時間で前年比2.2%減（5ヶ月ぶりの減少）

項目	5人以上				30人以上				
	広島県		全国		広島県		全国		
	実数	指数	前年比	実数	指数	前年比	実数	指数	前年比
総実労働時間	143.0	95.6	△3.5	139.0	96.2	△2.2	150.1	97.4	△2.2
所定内労働時間	130.7	95.1	△3.6	128.2	96.0	△2.4	135.6	97.3	△2.4
所定外労働時間	12.3	101.7	△2.3	10.8	98.2	△0.9	14.5	98.6	0.0
うち製造業	21.8	110.1	2.3	17.1	106.9	2.4	23.7	108.7	5.3
出勤日数	18.4	-	△0.5	17.9	-	△0.5	18.6	-	△0.4

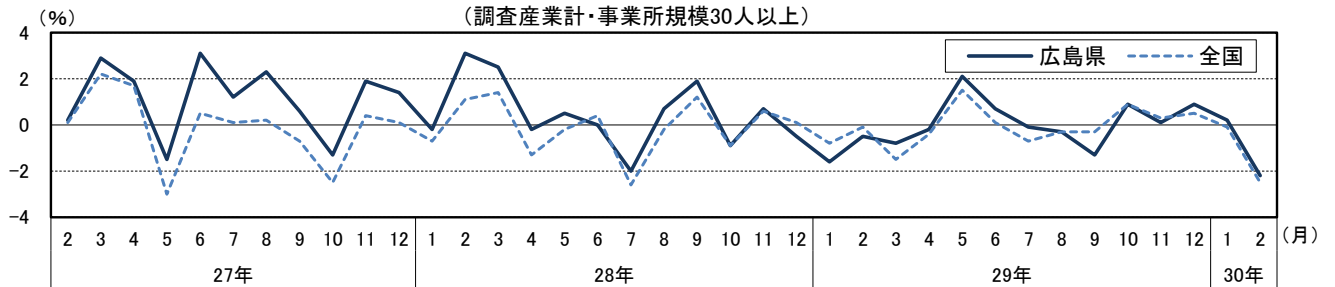
労働時間の構成要素別指数の推移

(調査産業計・事業所規模30人以上)(H27=100)



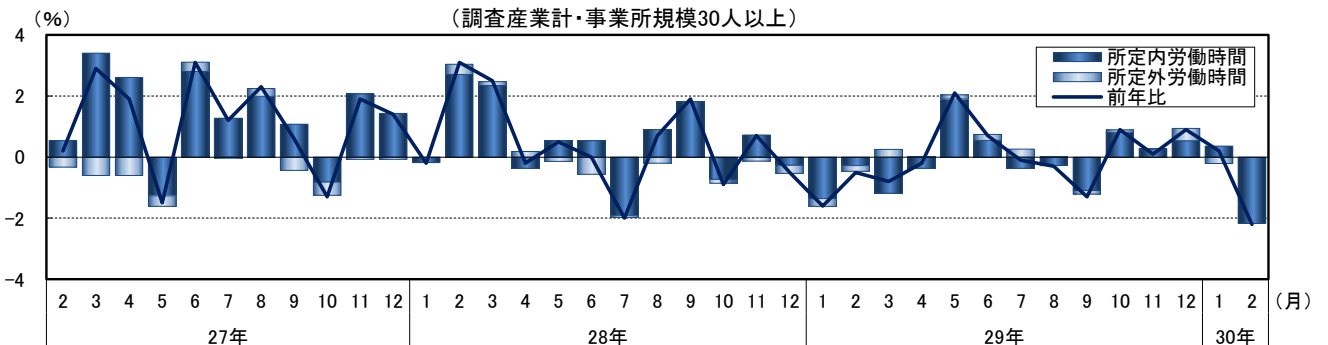
総実労働時間の前年比の推移

(調査産業計・事業所規模30人以上)



【参考】総実労働時間の前年比と構成要素別寄与度の推移

(調査産業計・事業所規模30人以上)

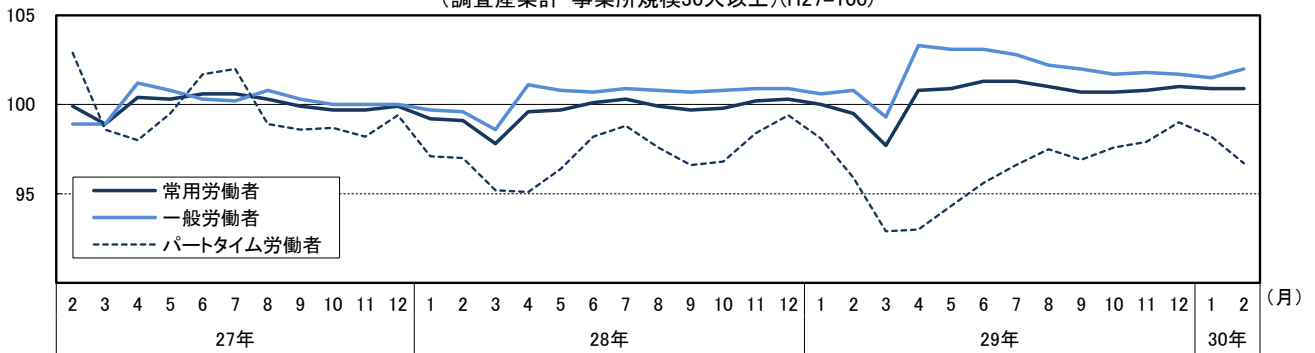


### 3 雇用の動き

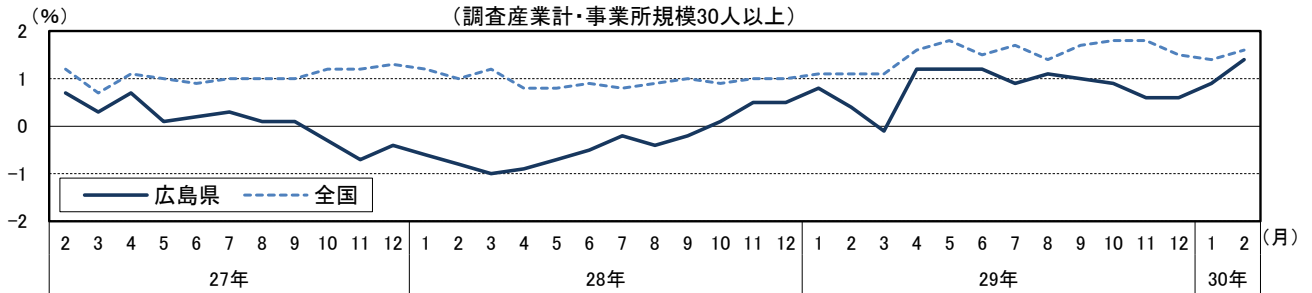
- 常用労働者数は、  
事業所規模5人以上では、1,043,435人で前年比1.1%増（7ヶ月連続の増加）  
事業所規模30人以上では、622,200人で前年比1.4%増（11ヶ月連続の増加）
- 一般労働者数は、  
事業所規模5人以上では、752,304人で前年同月と同水準  
事業所規模30人以上では、486,838人で前年比1.2%増（18ヶ月連続の増加）
- パートタイム労働者数は、  
事業所規模5人以上では、291,131人で前年比3.3%増（8ヶ月連続の増加）  
事業所規模30人以上では、135,362人で前年比0.8%増（2ヶ月連続の増加）

項目	5人以上			全国			30人以上			全国		
	実数 人 (H27=100)	指数	前年比 %	実数 千人 (H27=100)	指数	前年比 %	実数 人 (H27=100)	指数	前年比 %	実数 千人 (H27=100)	指数	前年比 %
常用労働者数	1,043,435	100.6	1.1	49,503	105.2	2.0	622,200	100.9	1.4	29,171	102.7	1.6
一般労働者	752,304	99.5	0.0	34,181	104.2	1.7	486,838	102.0	1.2	21,750	102.7	1.5
パートタイム労働者	291,131	103.0	3.3	15,322	107.4	3.0	135,362	96.7	0.8	7,421	102.7	2.0

常用雇用の構成要素別指数の推移  
(調査産業計・事業所規模30人以上)(H27=100)



常用雇用の前年比の推移  
(調査産業計・事業所規模30人以上)



【参考】常用雇用の前年比に対する就業形態別寄与度の推移  
(調査産業計・事業所規模30人以上)

