平成２９年

旅券発給の概要

平成30年６月

広島県地域政策局国際課

は　じ　め　に

１　旅券とは

旅券（パスポート）は，日本国政府が発行する公文書で，所持人が日本国民であることを国際的に証明し，その人が安全に旅行でき，必要に応じて保護や援助を受けられるよう，外国政府に要請するものです。

旅券には「公用旅券」と「一般旅券」があります。

公用旅券は，主に国の用務で外国に渡航する場合に発給される旅券で，国（外務省）が直接取り扱っています。

その他の場合に発給される旅券が一般旅券で，国内では都道府県（国外では在外公館）が取り扱っています。なお，広島県では，旅券に関する申請の受付や交付の事務を市町に移譲して行っています。

２　「旅券発給の概要」について

この「旅券発給の概要」は，平成 29（2017）年１月から 12 月までの１年間に，広島県で取り扱った一般旅券の申請，発行，交付の状況を取りまとめたものです。

申請件数は，発給，渡航先追加，査証欄増補の各手続について，申請を受理した件数です。後日，申請取下げや発給拒否になったものも含まれます。

発行件数は，発給申請に基づいて，新しい旅券を発行した件数です。

交付件数は，発給，渡航先追加，査証欄増補の各申請に基づき，旅券を交付した件数です。

なお，「記載事項訂正」の制度（注１）は，平成 26（2014）年３月 19 日の申請受理分をもって廃止され，代わりに「記載事項変更旅券」（注２）の発給が開始されました。記載事項変更旅券の申請は，発給申請の一区分として取り扱っています。

注１）有効な旅券の記載事項のうち氏名又は本籍（都道府県名）に変更が生じた場合に，変更内容を元の旅券に追記して訂正する制度。
２）有効な旅券の記載事項に変更が生じた場合に，元の旅券の返納を受けて，変更後の内容で新しく発行する旅券のうち，元の旅券の残りの有効期間をそのまま引き継ぐ旅券。

【利用上の注意】

(1) 申請，発行，交付の各件数は，次の理由により一致しません。
① 申請と交付には発給以外の手続も含まれますが，発行は発給のみが対象になります。
② 発給申請が受理されても，申請取下げ，発給拒否，旅券の未受領により，発行や交付まで至らない場合があります。
③ 申請から発行，交付まで同一年内に完結しない場合があります。

(2) 構成比については，小数第二位を四捨五入しているため，合計しても 100 にならない場合があります。

【参考資料】

(1) 「旅券統計」（外務省領事局旅券課）
・「有効旅券数」のデータについては，外務省発行分（外務省旅券課及び在外公館で発行されたもので，公用旅券を含む。）を除いて使用しています。

(2) 「出入国管理統計」（法務省大臣官房司法法制部）
・「出国日本人」のデータについては，住所地が「外国」又は「不詳」であるものを除いて使用しています。

(3) 「人口推計」（総務省統計局）
・人口比の算出に当たっては，各年 10 月１日現在の日本人人口を使用しています。

目　　次

１　申　請 …… 1
図１　申請件数の推移（広島県）
(1) 月別の状況
表１　月別申請件数（広島県）
図２　月別申請件数（広島県）
(2) 市町別の状況
表２　市町別申請件数（広島県）
図３　市町別申請件数の構成（広島県）

２　発　行 …… 4
表３　月別発行件数（広島県）
表４　年次別発行件数（広島県・全国）
表５　年齢別・性別発行件数（広島県・全国）
図４　年齢別・性別発行件数（広島県）
表６　都道府県別発行件数（上位 25 都道府県）

３　交　付 …… 7
表７　月別交付件数（広島県）
表８　市町別交付件数（広島県）

４　有効旅券数 …… 8
表９　各年末現在有効旅券数（広島県・全国）
表 10　発行都道府県別有効旅券数（上位 25 都道府県）

５　出国者の状況 …… 9
表 11　出国者数（広島県・全国）
表 12　都道府県別出国者数（上位 25 都道府県）

【参考資料】

１　申　請 …… 10
表 13　年次別・月別申請件数（広島県）
表 14　年次別・種類別申請件数（広島県）
表 15　市町別・月別申請件数（広島県）

２　発　行 …… 13
表 16　年次別・月別発行件数（広島県）
表 17　年次別・年齢別発行件数（広島県）
表 18　年次別・性別発行件数（広島県・全国）
表 19　年次別・都道府県別発行件数
表 20　年次別・都道府県別人口千人当たり発行件数

３　交　付 …… 17
表 21　年次別・月別交付件数（広島県）
表 22　年次別・種類別交付件数（広島県）
表 23　市町別・月別交付件数（広島県）

４　有効旅券 …… 20
表 24　発行都道府県別有効旅券数（各年末現在）
表 25　発行都道府県別人口千人当たり有効旅券数（各年末現在）

５　出国者 …… 22
表 26　年次別・都道府県別出国者数
表 27　年次別・都道府県別人口千人当たり出国者数

６　旅券関係年表 …… 24

１　申　請

平成 29（2017）年の広島県における旅券の申請件数は 70,534 件で，前年の 66,250 件に比べて 4,284 件（6.5%）の増加となりました。

切替時期を迎えた旅券（平成 19（2007）年前後に発行された 10 年有効旅券，平成 24（2012）年前後に発行された５年有効旅券）の数が前年に引き続き比較的高い水準にあったことに加えて，海外渡航者数が前年に比べて 5.8%増加したこと（９ページ参照）の影響があったものと推測されます。

【近年の動向】

IC 旅券の発行が開始された平成 18（2006）年に直近のピーク（84,803 件）をつけて以降は，緩やかな波を描きながら，概ね減少傾向にあります。

平成 20（2008）年から平成 21（2009）年にかけては，世界的な金融危機の影響による海外渡航者数の減少の影響により，旅券の申請件数も減少しました。

平成 22（2010）年から平成 24（2012）年にかけてやや回復し，78,000 件前後で推移していましたが，平成 25（2013）年に大きく落ち込みました。これは，切替時期を迎えた旅券の数が前年に比べて大きく減少したこと（注）に加えて，円安や中国・韓国との歴史問題などを背景に海外渡航者数が減少したことが影響したものと見られます。

その後も円安の進行などを背景に，海外渡航者数が減少傾向にあり，旅券の申請件数も減少していましたが，平成 27（2015）年を底に増加に転じました。

注）その 10 年前の平成 15（2003）年に，当時のイラク情勢の緊迫化に伴うテロへの懸念や SARS（重症急性呼吸器症候群）の流行などの影響により，旅券の発行件数が大きく落ち込み，10 年有効旅券の発行数も前年に比べて１万冊以上減少しました。

図１　申請件数の推移（平成 19 年～平成 29 年）（広島県）

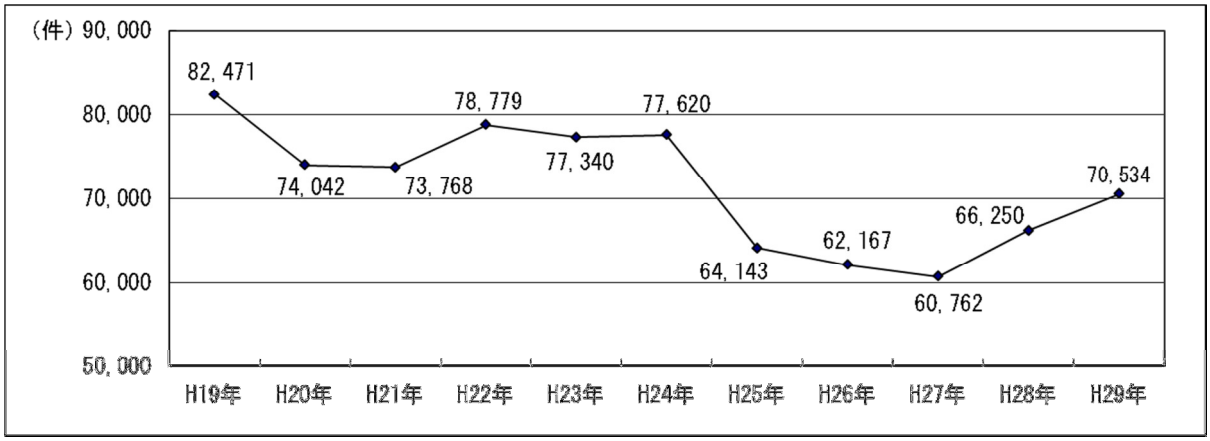

(1) 月別の状況

例年，申請件数が多くなるのは，５月から８月にかけてで，特に８月に最も多くなります。一方，その前後の期間は，相対的に少なくなる傾向にあります。

しかし，平成 29（2017）年は，１月から３月にかけて前年を大きく上回って推移したため，５月から７月並みの水準となりました。

表１　月別申請件数（広島県）

（単位：件，％）

	平成29年				平成28年	
	月　計	前年同月比	累　計	前年同期比	月　計	累　計
1	6,393	124.8	6,393	124.8	5,122	5,122
2	5,999	114.4	12,392	119.5	5,244	10,366
3	6,525	111.8	18,917	116.8	5,836	16,202
4	4,924	104.9	23,841	114.1	4,695	20,897
5	6,356	96.0	30,197	109.7	6,618	27,515
6	6,781	104.6	36,978	108.8	6,481	33,996
7	6,348	99.3	43,326	107.3	6,395	40,391
8	7,529	104.6	50,855	106.9	7,195	47,586
9	4,979	107.9	55,834	107.0	4,616	52,202
10	4,852	104.1	60,686	106.7	4,663	56,865
11	4,712	102.9	65,398	106.4	4,580	61,445
12	5,136	106.9	70,534	106.5	4,805	66,250
計	70,534	－	－	－	66,250	－

図２　月別申請件数（広島県）

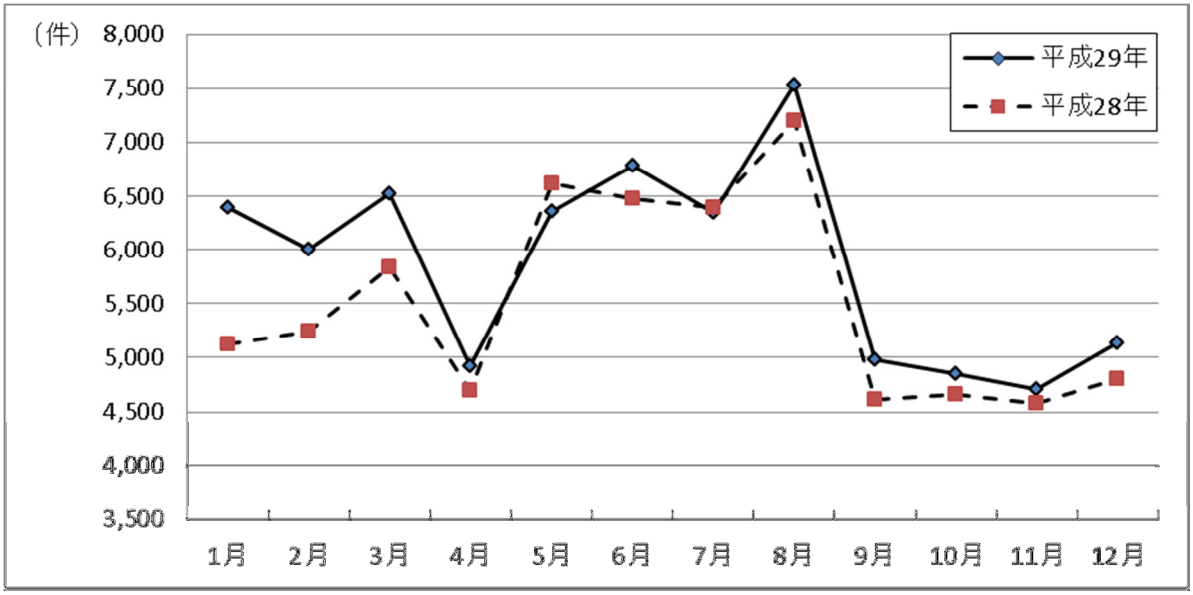

(2) 市町別の状況

広島市での申請が 33,566 件（47.6%）と県内での申請の半数近くを占めています。以下，福山市(11,103 件(15.7%))，東広島市(5,214 件(7.4%))，呉市(4,297 件(6.1%))，尾道市(3,011 件(4.3%))，廿日市市(2,815 件(4.0%))の順になっています。

表２　市町別申請件数（広島県）

（単位：件，%）

種別	広島市	呉市	竹原市	三原市	尾道市	福山市	府中市	三次市	庄原市
数次往復用旅券	33,463	4,286	466	2,027	3,000	11,046	722	908	504
10年	18,788	2,226	205	1,077	1,529	5,699	326	330	202
５年	11,479	1,748	240	814	1,234	4,507	357	524	278
子供	2,394	226	17	114	195	647	29	48	22
記載事項変更	802	86	4	22	42	193	10	6	2
限定数次往復用旅券	－	－	－	－	－	－	－	－	－
渡航先追加	－	－	－	－	－	－	－	－	－
査証欄の増補	103	11	4	11	11	57	2	0	0
合計	33,566	4,297	470	2,038	3,011	11,103	724	908	504
構成比	47.6	6.1	0.7	2.9	4.3	15.7	1.0	1.3	0.7
紛失・盗難・焼失届	272	31	3	11	22	87	6	5	6

種別	大竹市	東広島市	廿日市市	安芸高田市	江田島市	府中町	海田町	熊野町	坂町
数次往復用旅券	491	5,186	2,806	408	336	1,452	651	377	280
10年	256	2,744	1,629	182	190	825	362	188	135
５年	189	2,011	975	203	120	479	230	164	117
子供	32	326	155	20	21	104	35	17	24
記載事項変更	14	105	47	3	5	44	24	8	4
限定数次往復用旅券	－	－	－	－	－	－	－	－	－
渡航先追加	－	－	－	－	－	－	－	－	－
査証欄の増補	2	28	9	1	0	1	2	2	1
合計	493	5,214	2,815	409	336	1,453	653	379	281
構成比	0.7	7.4	4.0	0.6	0.5	2.1	0.9	0.5	0.4
紛失・盗難・焼失届	5	43	17	3	3	13	5	2	0

種別	安芸太田町	北広島町	大崎上島町	世羅町	神石高原町	市町計	広島県	合計
数次往復用旅券	122	317	117	315	131	69,411	868	70,279
10年	37	131	40	112	66	37,279	555	37,834
５年	74	176	73	181	58	26,231	266	26,497
子供	9	8	3	13	6	4,465	42	4,507
記載事項変更	2	2	1	9	1	1,436	5	1,441
限定数次往復用旅券	－	－	－	－	－	－	10	10
渡航先追加	－	－	－	－	－	－	0	0
査証欄の増補	0	0	0	0	0	245	0	245
合計	122	317	117	315	131	69,656	878	70,534
構成比	0.2	0.4	0.2	0.4	0.2	98.8	1.2	100.0
紛失・盗難・焼失届	0	3	0	2	0	539	27	566

図３　市町別申請件数の構成（広島県）

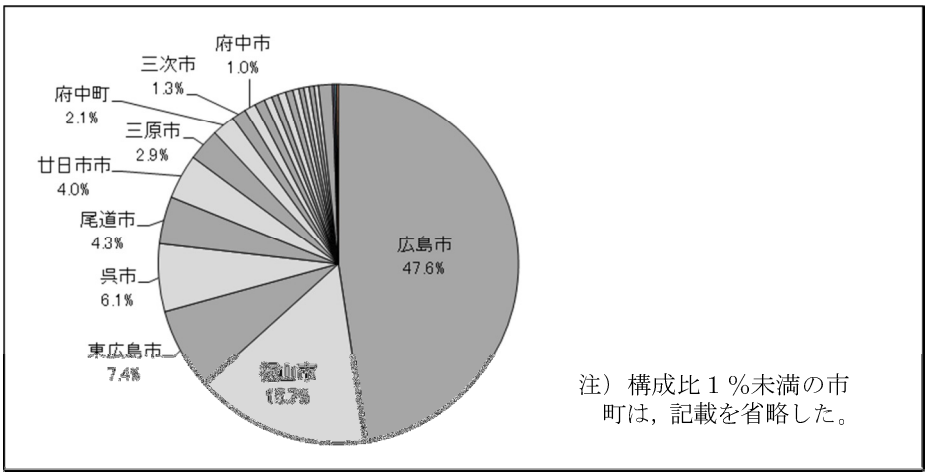

注）構成比１%未満の市町は，記載を省略した。

２　発　行

平成 29（2017）年の一般旅券の発行件数は 70,103 件で，前年の 65,914 件に比べて 4,189 件（6.4%）の増加となりました。

表３　月別発行件数（広島県）

（単位：件，%）

月	平成29年				平成28年	
	月計	前年同月比	累計	前年同期比	月計	累計
1	6,168	114.6	6,168	114.6	5,384	5,384
2	6,082	120.4	12,250	117.4	5,051	10,435
3	6,546	112.3	18,796	115.6	5,827	16,262
4	5,015	105.6	23,811	113.3	4,751	21,013
5	6,214	98.8	30,025	110.0	6,287	27,300
6	6,726	101.6	36,751	108.4	6,617	33,917
7	6,047	98.4	42,798	106.8	6,143	40,060
8	7,858	105.3	50,656	106.6	7,465	47,525
9	4,949	108.1	55,605	106.7	4,578	52,103
10	4,781	103.7	60,386	106.5	4,612	56,715
11	4,760	105.1	65,146	106.4	4,530	61,245
12	4,957	106.2	70,103	106.4	4,669	65,914
計	70,103	－	－	－	65,914	－

表４　年次別発行件数（広島県・全国）

（単位：件，%）

区分		平成25年	平成26年	平成27年	平成28年	平成29年
広島県	件数	61,397	61,331	60,127	65,914	70,103
	対前年比	82.1	99.9	98.0	109.6	106.4
	全国順位	13	13	13	13	13
	人口千人当たり件数	21.9	21.9	21.5	23.5	25.1
	対前年比	82.3	100.0	98.2	109.3	106.8
	全国順位	21	18	19	19	20
全国	件数	3,296,805	3,210,844	3,249,593	3,738,380	3,959,468
	対前年比	84.0	97.4	101.2	115.0	105.9
	人口千人当たり件数	26.2	25.6	26.1	29.9	31.8
	対前年比	84.0	97.7	102.0	114.6	106.4

表５　年齢別・性別発行件数（広島県・全国）

（単位：件，％）

区分		広島県		全国	
		件数	構成比	件数	構成比
11歳以下		**4,509**	**6.4**	**333,310**	**8.4**
	男	2,285	3.3	168,608	4.3
	女	2,224	3.2	164,702	4.2
12～19歳		**11,789**	**16.8**	**541,457**	**13.7**
	男	5,276	7.5	236,650	6.0
	女	6,513	9.3	304,807	7.7
20～29歳		**14,964**	**21.3**	**820,727**	**20.7**
	男	6,343	9.0	353,131	8.9
	女	8,621	12.3	467,596	11.8
30～39歳		**9,364**	**13.4**	**570,624**	**14.4**
	男	5,072	7.2	290,599	7.3
	女	4,292	6.1	280,025	7.1
40～49歳		**9,377**	**13.4**	**570,359**	**14.4**
	男	5,203	7.4	299,813	7.6
	女	4,174	6.0	270,546	6.8
50～59歳		**7,947**	**11.3**	**477,930**	**12.1**
	男	4,059	5.8	239,979	6.1
	女	3,888	5.5	237,951	6.0
60～69歳		**7,904**	**11.3**	**419,317**	**10.6**
	男	3,858	5.5	206,162	5.2
	女	4,046	5.8	213,155	5.4
70～79歳		**3,599**	**5.1**	**189,591**	**4.8**
	男	1,789	2.6	91,497	2.3
	女	1,810	2.6	98,094	2.5
80歳以上		**650**	**0.9**	**36,153**	**0.9**
	男	275	0.4	16,403	0.4
	女	375	0.5	19,750	0.5
合計		**70,103**	**100.0**	**3,959,468**	**100.0**
	男	34,160	48.7	1,902,842	48.1
	女	35,943	51.3	2,056,626	51.9

図４　年齢別・性別発行件数（広島県）

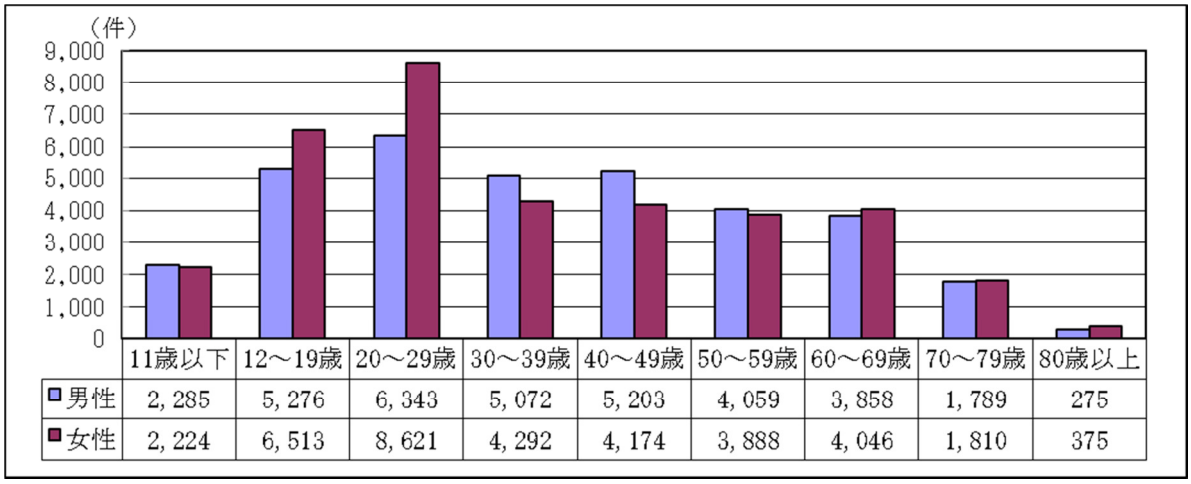

【全国比較】

広島県の旅券発行件数は全国で第13位（前年と同じ）で，人口千人当たりの発行件数は全国で第20位（前年は19位）となっています。

表６　都道府県別発行件数（上位25都道府県）

（単位：件，○印は平均近似値）

順位	発行件数			人口千人当たり発行件数		
	都道府県	発行件数	前年順位	都道府県	発行件数	前年順位
1	東　京	706,090	1	東　京	53.2	1
2	神奈川	389,500	2	神奈川	43.3	2
3	大　阪	328,328	3	大　阪	37.9	3
4	愛　知	263,812	4	京　都	37.5	4
5	埼　玉	239,199	5	千　葉	36.8	5
6	千　葉	225,923	6	愛　知	36.0	6
7	兵　庫	192,964	7	兵　庫	35.6	7
8	福　岡	157,136	8	奈　良	34.4	8
9	北海道	107,166	9	滋　賀	33.4	9
10	静　岡	104,262	10	埼　玉	33.3	10
11	京　都	95,624	11	沖　縄	33.0	12
12	茨　城	○　73,160	12	福　岡	○　31.1	11
13	広　島	70,103	13	静　岡	28.9	13
14	岐　阜	55,941	14	岐　阜	28.4	14
15	三　重	49,352	15	三　重	28.0	15
16	宮　城	48,853	16	石　川	27.4	16
17	長　野	48,847	17	山　梨	26.4	18
18	沖　縄	47,169	24	茨　城	25.7	17
19	滋　賀	46,476	20	福　井	25.4	22
20	栃　木	46,018	19	広　島	25.1	19
21	奈　良	45,988	21	富　山	24.7	23
22	群　馬	45,639	18	熊　本	24.0	29
23	岡　山	44,851	22	長　野	23.9	26
24	新　潟	42,387	23	群　馬	23.9	20
25	熊　本	42,071	25	栃　木	23.8	21
全国平均		84,244	－	－	31.8	－

３　交　付

平成 29（2017）年の一般旅券の交付件数は 70,101 件で，前年の 65,828 件に比べて 4,273 件（6.5%）の増加となりました。

表７　月別交付件数（広島県）

（単位：件，%）

月	平成29年				平成28年	
	月計	前年同月比	累計	前年同期比	月計	累計
1	5,588	108.5	5,588	108.5	5,148	5,148
2	6,285	123.7	11,873	116.1	5,080	10,228
3	6,290	116.1	18,163	116.1	5,419	15,647
4	5,533	106.7	23,696	113.7	5,185	20,832
5	5,234	98.0	28,930	110.5	5,341	26,173
6	7,016	103.2	35,946	109.0	6,800	32,973
7	6,109	97.8	42,055	107.2	6,248	39,221
8	8,050	105.9	50,105	107.0	7,602	46,823
9	5,309	108.1	55,414	107.1	4,913	51,736
10	4,899	102.2	60,313	106.7	4,793	56,529
11	4,542	102.9	64,855	106.4	4,413	60,942
12	5,246	107.4	70,101	106.5	4,886	65,828
計	70,101	－	－	－	65,828	－

表８　市町別交付件数（広島県）

（単位：件，%）

種別	広島市	呉市	竹原市	三原市	尾道市	福山市	府中市	三次市	庄原市
数次往復用旅券	33,236	4,222	465	2,039	2,958	11,029	725	921	507
10年	18,686	2,193	198	1,079	1,508	5,706	329	330	198
５年	11,360	1,717	248	823	1,219	4,473	357	536	284
子供	2,381	227	15	113	192	646	30	50	23
記載事項変更	809	85	4	24	39	204	9	5	2
限定数次往復用旅券	－	－	－	－	－	－	－	－	－
渡航先追加	－	－	－	－	－	－	－	－	－
査証欄の増補	101	11	4	11	11	58	2	0	0
合計	33,337	4,233	469	2,050	2,969	11,087	727	921	507
構成比	47.6	6.0	0.7	2.9	4.2	15.8	1.0	1.3	0.7

種類別	大竹市	東広島市	廿日市市	安芸高田市	江田島市	府中町	海田町	熊野町	坂町
数次往復用旅券	495	5,126	2,789	406	338	1,431	644	376	274
10年	260	2,722	1,621	180	192	814	361	187	133
５年	185	1,984	966	203	118	470	224	159	117
子供	36	316	154	20	22	102	34	22	20
記載事項変更	14	104	48	3	6	45	25	8	4
限定数次往復用旅券	－	－	－	－	－	－	－	－	－
渡航先追加	－	－	－	－	－	－	－	－	－
査証欄の増補	2	29	10	1	0	1	2	2	1
合計	497	5,155	2,799	407	338	1,432	646	378	275
構成比	0.7	7.4	4.0	0.6	0.5	2.0	0.9	0.5	0.4

種類別	安芸太田町	北広島町	大崎上島町	世羅町	神石高原町	市町計	広島県	合計
数次往復用旅券	117	308	116	321	125	68,968	878	69,846
10年	34	124	40	116	62	37,073	562	37,635
５年	73	173	72	181	56	25,998	267	26,265
子供	8	9	3	14	6	4,443	42	4,485
記載事項変更	2	2	1	10	1	1,454	7	1,461
限定数次往復用旅券	－	－	－	－	－	－	9	9
渡航先追加	－	－	－	－	－	－	0	0
査証欄の増補	0	0	0	0	0	246	0	246
合計	117	308	116	321	125	69,214	887	70,101
構成比	0.2	0.4	0.2	0.5	0.2	98.7	1.3	100.0

４　有効旅券数

平成 29（2017）年 12 月末現在で有効な旅券のうち広島県で発行されたものは，531,349 冊で，前年末の 544,608 冊に比べて 13,259 冊（2.4%）の減少となりました。人口千人当たりでは190.5 冊となり，5.2 人に１人が旅券を所持していることになります。

表９　各年末現在有効旅券数（広島県・全国）

（単位：冊）

	広島県		全国	
	平成29年	平成28年	平成29年	平成28年
総数	531,349	544,608	28,994,618	29,379,754
５年旅券	142,704	143,339	7,010,053	7,055,538
10年旅券	388,645	401,269	21,984,565	22,324,216
人口千人当たり冊数	190.5	194.6	232.6	235.0

【全国比較】

広島県で発行された有効旅券の総数は全国で第 13 位（前年と同じ）で，人口千人当たりの有効旅券数は全国で第 18 位（前年と同じ）となっています。

表 10　発行都道府県別有効旅券数（平成 29 年末現在）（上位 25 都道府県）

（単位：冊，○印は平均近似値）

順位	有効旅券数			人口千人当たり有効旅券数		
	都道府県	有効旅券数	前年順位	都道府県	有効旅券数	前年順位
1	東　京	4,928,885	1	東　京	371.3	1
2	神奈川	2,887,608	2	神奈川	321.2	2
3	大　阪	2,338,405	3	千　葉	277.0	3
4	愛　知	1,985,385	4	愛　知	270.9	4
5	埼　玉	1,773,074	5	大　阪	270.1	5
6	千　葉	1,701,361	6	京　都	267.3	6
7	兵　庫	1,433,594	7	兵　庫	264.6	7
8	福　岡	1,161,829	8	奈　良	259.0	8
9	静　岡	787,125	9	滋　賀	248.9	9
10	北海道	765,200	10	埼　玉	247.2	10
11	京　都	681,890	11	福　岡	○　230.0	11
12	茨　城	○　570,440	12	岐　阜	222.1	12
13	広　島	531,349	13	静　岡	218.3	13
14	岐　阜	437,484	14	三　重	213.4	14
15	三　重	376,163	15	山　梨	202.8	15
16	長　野	366,266	16	茨　城	200.4	16
17	宮　城	357,765	18	石　川	195.0	17
18	栃　木	355,017	17	広　島	190.5	18
19	群　馬	348,585	19	沖　縄	186.0	25
20	奈　良	346,501	20	福　井	185.9	19
21	滋　賀	345,997	21	栃　木	183.9	20
22	岡　山	326,505	23	富　山	182.9	21
23	新　潟	323,137	22	群　馬	182.2	22
24	熊　本	279,707	24	和歌山	181.7	23
25	沖　縄	265,804	26	長　野	178.9	24
全国平均		616,907	－	－	232.6	－

５　出国者の状況

平成 29（2017）年の広島県の出国者数は 249,349 人で，前年の 235,662 人に比べて 13,687 人（5.8％）の増加となりました。人口千人当たりの出国者数は 89.4 人となり，11.2 人に 1 人が出国していることになります。

表 11　出国者数（広島県・全国）

（単位：人）

	広島県		全国	
	出国者数	人口千人当たり出国者数	出国者数	人口千人当たり出国者数
平成29年	249,349	89.4	16,814,726	134.9
平成28年	235,662	84.2	16,082,905	128.6

【全国比較】

広島県の出国者数は全国で第 13 位（前年と同じ）で，人口千人当たりの出国者数は全国で第 18 位（前年は 19 位）となっています。

表 12　都道府県別出国者数（上位 25 都道府県）

（単位：冊，○印は平均近似値）

順位	出国者数			人口千人当たり出国者数		
	都道府県	出国者数	前年順位	都道府県	出国者数	前年順位
1	東　京	3,785,770	1	東　京	285.2	1
2	神奈川	1,880,732	2	神奈川	209.2	2
3	大　阪	1,432,400	3	千　葉	167.9	3
4	愛　知	1,140,082	4	大　阪	165.5	4
5	千　葉	1,031,197	5	京　都	161.1	6
6	埼　玉	1,004,159	6	兵　庫	158.1	5
7	兵　庫	856,257	7	愛　知	155.6	7
8	福　岡	593,692	8	奈　良	146.5	8
9	京　都	410,939	9	滋　賀	143.2	9
10	静　岡	398,996	10	埼　玉	○　140.0	10
11	北海道	○　328,073	11	福　岡	117.5	11
12	茨　城	287,780	12	静　岡	110.7	12
13	広　島	249,349	13	岐　阜	109.8	13
14	岐　阜	216,394	14	三　重	108.1	14
15	滋　賀	199,093	15	茨　城	101.1	15
16	奈　良	195,964	16	山　梨	96.0	16
17	三　重	190,558	17	栃　木	94.9	17
18	栃　木	183,167	18	広　島	89.4	19
19	長　野	168,134	20	石　川	89.3	20
20	群　馬	166,833	19	沖　縄	89.3	23
21	岡　山	157,359	22	群　馬	87.2	18
22	宮　城	155,025	21	和歌山	84.9	21
23	熊　本	132,967	24	福　井	83.5	22
24	沖　縄	127,650	25	岡　山	83.3	25
25	新　潟	127,557	23	長　野	82.1	24
全国平均		357,760	－	－	134.9	－

参　考　資　料

1　申　請

表 13　年次別・月別申請件数（広島県）

（単位：件，％）

月	平成25年	平成26年	平成27年	平成28年	平成29年
1	6,045	5,855	5,428	5,122	6,393
2	5,674	5,126	4,787	5,244	5,999
3	5,316	5,450	5,010	5,836	6,525
4	4,747	5,195	4,637	4,695	4,924
5	5,682	5,840	5,821	6,618	6,356
6	5,341	5,851	5,866	6,481	6,781
7	6,330	6,087	6,013	6,395	6,348
8	7,134	6,409	6,077	7,195	7,529
9	4,789	4,551	4,308	4,616	4,979
10	4,574	4,238	4,239	4,663	4,852
11	4,179	3,545	4,039	4,580	4,712
12	4,332	4,020	4,537	4,805	5,136
計	64,143	62,167	60,762	66,250	70,534
月平均件数	5,345	5,181	5,064	5,521	5,878
対前年増加件数	△ 13,477	△ 1,976	△ 1,405	5,488	4,284
対前年比	82.6	96.9	97.7	109.0	106.5

表 14　年次別・種類別申請件数（広島県）

（単位：件）

種類別		平成25年	平成26年	平成27年	平成28年	平成29年
数次往復用旅券		61,559	61,465	60,421	65,943	70,279
	10年	33,574	31,761	31,106	35,027	37,834
	５年	23,647	24,059	23,852	25,213	26,497
	子供	4,338	4,360	4,005	4,261	4,507
	記載事項変更	－	1,285	1,458	1,442	1,441
限定数次往復用旅券		15	11	14	11	10
渡航先追加		3	1	0	0	0
記載事項の訂正		2,278	356	－	－	－
査証欄の増補		288	334	327	296	245
合　計		64,143	62,167	60,762	66,250	70,534
紛失・盗難・焼失届		512	546	516	579	566

表 15　市町別・月別申請件数（広島県）

（単位：件）

窓口	種別	1月	2月	3月	4月	5月	6月	7月	8月	9月	10月	11月	12月	計
広島市	10年	1,795	1,684	1,784	1,487	1,524	1,484	1,571	1,864	1,489	1,347	1,345	1,414	18,788
	5年	964	1,071	1,060	696	1,019	1,201	1,133	1,288	731	698	740	878	11,479
	子供	192	210	249	165	249	259	232	171	139	179	194	155	2,394
	記載事項変更	59	57	86	71	76	63	73	93	50	66	54	54	802
	増補	18	7	10	10	10	5	5	8	7	7	8	8	103
呉　市	10年	206	187	212	166	174	200	191	191	145	168	177	209	2,226
	5年	180	164	171	95	134	265	145	145	118	100	100	131	1,748
	子供	19	17	18	27	24	28	16	16	11	12	18	20	226
	記載事項変更	11	4	12	4	12	11	1	6	7	7	5	6	86
	増補	2	0	1	0	1	1	1	2	0	2	0	1	11
竹原市	10年	17	21	23	11	15	18	15	23	14	15	14	19	205
	5年	22	15	72	14	15	13	19	34	7	11	6	12	240
	子供	4	0	0	0	2	2	0	1	1	1	6	0	17
	記載事項変更	0	1	0	1	0	0	1	1	0	0	0	0	4
	増補	0	0	0	1	0	0	0	1	0	1	0	1	4
三原市	10年	109	114	124	85	92	89	82	98	74	80	61	69	1,077
	5年	58	65	73	39	77	130	71	114	48	35	55	49	814
	子供	16	11	9	11	13	9	6	11	8	10	7	3	114
	記載事項変更	2	1	1	4	1	2	3	1	2	3	2	0	22
	増補	2	0	1	0	2	1	1	1	0	2	1	0	11
尾道市	10年	163	135	140	101	102	132	113	138	120	149	111	125	1,529
	5年	84	61	109	70	150	139	136	226	59	59	62	79	1,234
	子供	14	10	21	5	13	24	26	24	9	24	9	16	195
	記載事項変更	4	3	0	3	5	2	3	7	3	4	4	4	42
	増補	3	0	1	1	0	0	0	0	2	1	1	2	11
福山市	10年	584	527	490	455	423	473	460	516	490	445	411	425	5,699
	5年	300	280	355	235	652	710	438	603	256	232	196	250	4,507
	子供	68	63	63	36	78	67	63	37	50	35	46	41	647
	記載事項変更	19	20	18	13	29	15	17	15	13	10	14	10	193
	増補	11	4	2	4	7	5	4	7	4	2	4	3	57
府中市	10年	28	38	33	29	32	17	22	27	29	33	20	18	326
	5年	22	27	15	17	94	33	31	59	15	16	16	12	357
	子供	0	1	7	4	4	2	1	0	1	4	3	2	29
	記載事項変更	1	0	0	2	0	2	0	1	1	2	0	1	10
	増補	0	0	0	1	0	0	0	0	1	0	0	0	2
三次市	10年	33	22	32	22	28	16	35	40	23	23	22	34	330
	5年	20	23	20	13	25	34	103	208	27	16	18	17	524
	子供	5	2	0	1	6	6	8	3	8	4	5	0	48
	記載事項変更	0	1	0	1	0	0	0	1	1	0	0	2	6
	増補	0	0	0	0	0	0	0	0	0	0	0	0	0
庄原市	10年	24	15	15	18	14	19	14	13	16	26	10	18	202
	5年	19	10	6	11	49	12	46	78	17	14	7	9	278
	子供	5	0	3	4	2	3	3	1	0	0	0	1	22
	記載事項変更	1	0	0	0	0	0	0	0	0	1	0	0	2
	増補	0	0	0	0	0	0	0	0	0	0	0	0	0
大竹市	10年	24	15	18	24	25	21	24	25	21	19	19	21	256
	5年	16	12	17	23	13	22	23	15	10	13	14	11	189
	子供	3	3	3	5	2	3	1	1	3	2	6	0	32
	記載事項変更	1	1	1	0	0	1	0	3	4	0	3	0	14
	増補	0	0	0	0	0	0	1	1	0	0	0	0	2
東広島市	10年	267	242	294	176	231	231	243	264	209	193	177	217	2,744
	5年	185	169	167	116	186	243	204	202	102	123	137	177	2,011
	子供	33	35	43	19	39	26	33	18	22	21	21	16	326
	記載事項変更	10	7	13	10	7	9	10	9	16	7	3	4	105
	増補	0	0	2	1	0	6	2	2	4	2	5	4	28
廿日市市	10年	153	143	159	118	124	139	135	176	120	121	117	124	1,629
	5年	81	78	89	88	67	111	102	79	68	75	59	78	975
	子供	14	17	19	9	10	17	10	9	8	16	16	10	155
	記載事項変更	7	3	5	6	4	4	2	3	4	4	4	1	47
	増補	1	1	1	0	1	0	2	0	2	0	1	0	9
安芸高田市	10年	22	11	17	14	19	10	16	18	15	19	14	7	182
	5年	14	17	10	6	18	38	30	30	6	8	9	17	203
	子供	1	0	2	1	6	5	0	0	0	0	4	1	20
	記載事項変更	0	0	0	0	0	1	1	0	0	0	0	1	3
	増補	0	0	0	0	0	0	0	0	0	0	0	1	1
江田島市	10年	28	15	10	13	13	14	13	18	17	16	21	12	190
	5年	18	8	6	7	10	11	15	13	7	8	6	11	120
	子供	2	0	2	2	4	4	4	2	1	0	0	0	21
	記載事項変更	1	1	0	0	1	0	0	0	1	0	1	0	5
	増補	0	0	0	0	0	0	0	0	0	0	0	0	0
府中町	10年	72	79	71	74	59	68	61	90	85	61	43	62	825
	5年	39	41	43	46	41	37	43	63	30	39	26	31	479
	子供	6	13	11	15	24	11	6	4	2	6	2	4	104
	記載事項変更	4	1	8	4	2	3	2	10	2	2	5	1	44
	増補	0	0	0	0	0	0	0	0	0	1	0	0	1

（単位：件）

窓口	種別	1月	2月	3月	4月	5月	6月	7月	8月	9月	10月	11月	12月	計
海田町	10年	35	31	39	22	39	26	24	33	27	20	40	26	362
	5年	19	12	31	19	19	26	20	17	14	13	14	26	230
	子供	3	2	4	0	3	3	1	2	3	2	10	2	35
	記載事項変更	5	0	1	1	4	0	2	4	5	2	0	0	24
	増補	0	0	0	1	0	0	0	0	0	1	0	0	2
熊野町	10年	25	8	17	16	9	12	21	21	13	24	10	12	188
	5年	15	16	19	9	12	17	17	17	6	10	10	16	164
	子供	0	0	2	5	1	2	1	2	0	1	1	2	17
	記載事項変更	0	1	1	1	1	1	1	1	1	0	0	0	8
	増補	0	0	0	0	0	1	0	0	0	1	0	0	2
坂　町	10年	14	18	8	9	14	9	8	17	13	12	7	6	135
	5年	7	9	13	11	18	11	13	7	6	7	11	4	117
	子供	1	1	0	2	5	2	1	1	3	0	7	1	24
	記載事項変更	0	0	0	1	1	0	0	0	0	0	1	1	4
	増補	0	0	0	0	0	0	0	0	0	0	1	0	1
安芸太田町	10年	4	4	4	4	2	3	1	4	2	1	5	3	37
	5年	4	6	2	3	10	2	7	22	8	6	1	3	74
	子供	2	0	0	1	0	0	2	1	1	0	1	1	9
	記載事項変更	0	1	0	1	0	0	0	0	0	0	0	0	2
	増補	0	0	0	0	0	0	0	0	0	0	0	0	0
北広島町	10年	14	9	10	7	10	11	8	19	7	23	6	7	131
	5年	10	6	15	5	29	17	31	44	4	5	4	6	176
	子供	0	1	0	1	0	2	0	0	0	3	1	0	8
	記載事項変更	1	0	0	0	0	1	0	0	0	0	0	0	2
	増補	0	0	0	0	0	0	0	0	0	0	0	0	0
大崎上島町	10年	4	4	2	4	3	3	0	3	3	9	4	1	40
	5年	5	2	2	1	27	18	9	0	1	5	1	2	73
	子供	0	0	0	0	0	0	0	0	0	3	0	0	3
	記載事項変更	0	0	1	0	0	0	0	0	0	0	0	0	1
	増補	0	0	0	0	0	0	0	0	0	0	0	0	0
世羅町	10年	14	9	3	9	11	11	10	12	9	9	5	10	112
	5年	23	4	8	5	11	10	27	65	4	6	6	12	181
	子供	1	0	1	2	0	1	0	0	2	1	4	1	13
	記載事項変更	0	0	1	0	0	0	0	2	1	1	2	2	9
	増補	0	0	0	0	0	0	0	0	0	0	0	0	0
神石高原町	10年	12	4	2	3	5	8	6	6	4	5	5	6	66
	5年	4	1	3	1	11	6	5	6	6	5	6	4	58
	子供	0	0	0	1	0	3	0	0	2	0	0	0	6
	記載事項変更	0	0	0	0	0	0	1	0	0	0	0	0	1
	増補	0	0	0	0	0	0	0	0	0	0	0	0	0
市町計	10年	3,647	3,335	3,507	2,867	2,968	3,014	3,073	3,616	2,945	2,818	2,644	2,845	37,279
	5年	2,109	2,097	2,306	1,530	2,687	3,106	2,668	3,335	1,550	1,504	1,504	1,835	26,231
	子供	389	386	457	316	485	479	414	304	274	324	361	276	4,465
	記載事項変更	126	102	148	123	143	115	117	157	111	109	98	87	1,436
	増補	37	12	18	19	21	19	16	22	20	20	21	20	245
県	10年	60	38	55	48	39	32	37	59	47	45	52	43	555
	5年	22	24	29	19	11	16	20	33	28	21	19	24	266
	子供	2	4	5	1	2	0	1	3	2	8	8	6	42
	記載事項変更	1	1	0	0	0	0	1	0	1	1	0	0	5
	限定	0	0	0	1	0	0	1	0	1	2	5	0	10
	渡航先追加	0	0	0	0	0	0	0	0	0	0	0	0	0
	増補	0	0	0	0	0	0	0	0	0	0	0	0	0
合　計	10年	3,707	3,373	3,562	2,915	3,007	3,046	3,110	3,675	2,992	2,863	2,696	2,888	37,834
	5年	2,131	2,121	2,335	1,549	2,698	3,122	2,688	3,368	1,578	1,525	1,523	1,859	26,497
	子供	391	390	462	317	487	479	415	307	276	332	369	282	4,507
	記載事項変更	127	103	148	123	143	115	118	157	112	110	98	87	1,441
	限定	0	0	0	1	0	0	1	0	1	2	5	0	10
	渡航先追加	0	0	0	0	0	0	0	0	0	0	0	0	0
	増補	37	12	18	19	21	19	16	22	20	20	21	20	245

【参考】早期発給の申請状況

広島県では，平成 24（2012）年 10 月 1 日の申請受理分から，早期発給の要件を緩和し，標準処理日数（広島市：6 日，その他の市町：8 日）では出発予定日に間に合わない場合，業務や観光などの渡航目的を問わず，処理日数 3 日で旅券を発給しています。（早期発給の申請件数は，表 15 中の「県」の欄に含まれています。）

（単位：件）

	1月	2月	3月	4月	5月	6月	7月	8月	9月	10月	11月	12月	計
平成29年	85	67	87	68	52	46	58	95	77	74	78	71	858
平成28年	77	91	75	70	52	54	65	86	65	56	50	81	822
平成27年	80	67	62	61	49	47	76	47	74	80	63	85	791
平成26年	80	80	62	64	50	52	74	43	69	74	65	68	781
平成25年	69	89	79	62	42	49	53	49	59	60	43	59	713
平成24年	*12*	*5*	*8*	*13*	*13*	*7*	*20*	*5*	*13*	59	61	53	269

２　発　行

表 16　年次別・月別発行件数（広島県）

（単位：件，％）

月	平成25年	平成26年	平成27年	平成28年	平成29年
1	5,816	5,718	5,419	5,384	6,168
2	5,454	5,008	4,838	5,051	6,082
3	5,103	5,153	4,823	5,827	6,546
4	4,464	5,179	4,570	4,751	5,015
5	5,410	5,931	5,816	6,287	6,214
6	5,171	5,720	5,816	6,617	6,726
7	5,959	5,966	5,896	6,143	6,047
8	7,007	6,569	6,193	7,465	7,858
9	4,507	4,452	4,320	4,578	4,949
10	4,544	4,355	4,278	4,612	4,781
11	3,890	3,437	3,899	4,530	4,760
12	4,072	3,843	4,259	4,669	4,957
計	61,397	61,331	60,127	65,914	70,103
月平均件数	5,116	5,111	5,011	5,493	5,842
対前年増加件数	△ 13,428	△ 66	△ 1,204	5,787	4,189
対前年比	82.1	99.9	98.0	109.6	106.4

表 17　年次別・年齢別発行件数（広島県）

（単位：件，％）

年齢区分		平成25年	平成26年	平成27年	平成28年	平成29年
実数	11歳以下	4,337	4,376	3,994	4,254	4,509
	12～19歳	9,367	10,176	10,588	11,088	11,789
	20～29歳	14,245	13,908	13,236	14,099	14,964
	30～39歳	9,938	10,100	9,284	9,061	9,364
	40～49歳	7,686	7,727	7,531	8,688	9,377
	50～59歳	6,890	6,768	6,580	7,611	7,947
	60～69歳	6,364	5,774	6,062	7,395	7,904
	70～79歳	2,171	2,047	2,325	3,060	3,599
	80歳以上	399	455	527	658	650
	計	61,397	61,331	60,127	65,914	70,103
構成比	11歳以下	7.1	7.1	6.6	6.5	6.4
	12～19歳	15.3	16.6	17.6	16.8	16.8
	20～29歳	23.2	22.7	22.0	21.4	21.3
	30～39歳	16.2	16.5	15.4	13.7	13.4
	40～49歳	12.5	12.6	12.5	13.2	13.4
	50～59歳	11.2	11.0	10.9	11.5	11.3
	60～69歳	10.4	9.4	10.1	11.2	11.3
	70～79歳	3.5	3.3	3.9	4.6	5.1
	80歳以上	0.6	0.7	0.9	1.0	0.9
	計	100.0	100.0	100.0	100.0	100.0

表 18　年次別・性別発行件数（広島県・全国）

（単位：件，％）

区分			平成25年	平成26年	平成27年	平成28年	平成29年
広島県	実数	男	30,671	30,346	29,818	33,139	34,160
		女	30,726	30,985	30,309	32,775	35,943
		計	61,397	61,331	60,127	65,914	70,103
	構成比	男	50.0	49.5	49.6	50.3	48.7
		女	50.0	50.5	50.4	49.7	51.3
		計	100.0	100.0	100.0	100.0	100.0
全国	実数	男	1,607,090	1,542,103	1,582,720	1,803,358	1,902,842
		女	1,689,715	1,668,741	1,666,873	1,935,022	2,056,626
		計	3,296,805	3,210,844	3,249,593	3,738,380	3,959,468
	構成比	男	48.7	48.0	48.7	48.2	48.1
		女	51.3	52.0	51.3	51.8	51.9
		計	100.0	100.0	100.0	100.0	100.0

表 19　年次別・都道府県別発行件数

（単位：件）

都道府県	平成25年		平成26年		平成27年		平成28年		平成29年	
	発行件数	順位	発行件数	順位	発行件数	順位	発行件数	順位	発行件数	順位
北海道	94,152	9	88,179	10	85,840	10	98,811	9	107,166	9
青　森	14,969	42	13,559	42	13,298	42	14,904	42	15,396	42
岩　手	16,733	40	16,443	38	15,066	39	15,156	41	16,615	41
宮　城	47,404	15	43,425	15	41,685	16	45,782	16	48,853	16
秋　田	12,669	44	10,693	44	9,861	44	11,341	44	11,616	44
山　形	18,776	36	17,174	37	15,962	37	17,488	38	17,804	38
福　島	35,038	24	32,793	24	31,074	26	34,402	26	33,870	26
茨　城	65,964	12	63,639	12	62,948	12	70,525	12	73,160	12
栃　木	43,098	17	41,059	17	40,257	18	45,045	19	46,018	20
群　馬	41,167	20	38,939	20	39,326	19	45,098	18	45,639	22
埼　玉	202,547	5	198,806	5	200,300	5	227,072	5	239,199	5
千　葉	183,227	6	179,625	6	183,875	6	214,735	6	225,923	6
東　京	525,067	1	531,802	1	565,916	1	663,081	1	706,090	1
神奈川	310,358	2	306,468	2	322,424	2	370,171	2	389,500	2
新　潟	42,690	18	38,313	21	36,981	22	40,429	23	42,387	24
富　山	23,874	30	22,549	30	21,526	30	23,553	31	25,714	31
石　川	26,946	27	26,338	27	24,634	27	28,960	27	31,156	27
福　井	17,264	38	16,283	40	15,889	38	17,778	37	19,516	37
山　梨	19,481	35	17,606	36	17,739	35	20,122	35	21,403	35
長　野	42,327	19	39,743	18	40,753	17	45,377	17	48,847	17
岐　阜	48,619	14	46,100	14	46,477	14	52,718	14	55,941	14
静　岡	91,079	10	88,243	9	87,971	9	97,045	10	104,262	10
愛　知	219,408	4	214,355	4	220,316	4	251,128	4	263,812	4
三　重	43,102	16	41,885	16	42,181	15	46,768	15	49,352	15
滋　賀	41,095	21	39,541	19	39,003	20	44,611	20	46,476	19
京　都	77,640	11	77,284	11	77,865	11	90,189	11	95,624	11
大　阪	264,923	3	257,676	3	261,517	3	307,724	3	328,328	3
兵　庫	158,025	7	155,052	7	159,904	7	184,646	7	192,964	7
奈　良	38,874	22	37,582	23	37,582	21	44,046	21	45,988	21
和歌山	19,695	34	18,828	34	18,588	33	20,956	33	22,024	34
鳥　取	10,156	45	9,004	46	9,020	45	10,348	46	10,322	46
島　根	9,582	47	9,001	47	8,577	47	9,782	47	10,316	47
岡　山	38,773	23	37,783	22	36,291	23	41,935	22	44,851	23
広　島	61,397	13	61,331	13	60,127	13	65,914	13	70,103	13
山　口	25,215	28	23,043	29	22,069	28	25,920	28	26,434	28
徳　島	13,153	43	12,695	43	12,470	43	13,188	43	14,583	43
香　川	18,511	37	18,164	35	17,047	36	19,668	36	20,804	36
愛　媛	21,871	32	21,428	32	20,457	32	22,960	32	24,225	32
高　知	10,102	46	9,481	45	9,011	46	10,686	45	11,137	45
福　岡	136,294	8	127,139	8	123,291	8	149,856	8	157,136	8
佐　賀	16,471	41	16,021	41	14,230	41	16,580	40	17,766	39
長　崎	23,321	31	21,936	31	21,726	29	25,801	29	26,199	29
熊　本	33,332	25	32,748	25	32,808	24	35,120	25	42,071	25
大　分	20,688	33	20,169	33	17,773	34	20,566	34	22,193	33
宮　崎	16,838	39	16,393	39	14,807	40	16,716	39	17,764	40
鹿児島	24,441	29	23,247	28	21,149	31	23,889	30	25,752	30
沖　縄	30,449	26	31,279	26	31,982	25	39,790	24	47,169	18
合　計	3,296,805	－	3,210,844	－	3,249,593	－	3,738,380	－	3,959,468	－

表 20　年次別・都道府県別人口千人当たり発行件数

（単位：件）

都道府県	平成25年		平成26年		平成27年		平成28年		平成29年	
	発行件数	順位	発行件数	順位	発行件数	順位	発行件数	順位	発行件数	順位
北海道	17.4	36	16.4	36	16.0	34	18.5	33	20.3	31
青　森	11.2	47	10.3	47	10.2	46	11.6	46	12.1	46
岩　手	13.0	45	12.8	45	11.8	45	12.0	45	13.3	45
宮　城	20.5	24	18.8	28	18.2	28	19.8	30	21.2	30
秋　田	12.1	46	10.3	46	9.7	47	11.3	47	11.7	47
山　形	16.5	39	15.3	40	14.3	40	15.8	40	16.3	41
福　島	18.1	32	17.0	32	16.4	32	18.2	35	18.1	38
茨　城	22.8	17	22.1	17	22.0	16	24.7	17	25.7	18
栃　木	22.0	20	21.0	21	20.9	20	23.2	21	23.8	25
群　馬	21.1	23	20.1	23	20.4	23	23.4	20	23.9	24
埼　玉	28.4	9	27.8	9	28.2	8	31.7	10	33.3	10
千　葉	30.0	6	29.4	5	30.4	5	35.0	5	36.8	5
東　京	40.5	1	40.8	1	43.7	1	50.2	1	53.2	1
神奈川	34.7	2	34.2	2	36.3	2	41.2	2	43.3	2
新　潟	18.4	31	16.6	34	16.2	33	17.8	37	18.8	36
富　山	22.4	18	21.3	19	20.5	22	22.5	23	24.7	21
石　川	23.4	15	23.0	14	21.6	18	25.4	16	27.4	16
福　井	22.0	19	20.9	22	20.5	21	23.0	22	25.4	19
山　梨	23.3	16	21.2	20	21.7	17	24.6	18	26.4	17
長　野	20.2	26	19.1	27	19.7	24	22.0	26	23.9	23
岐　阜	24.1	13	23.0	15	23.4	14	26.6	14	28.4	14
静　岡	24.8	12	24.2	12	24.3	12	26.8	13	28.9	13
愛　知	30.1	5	29.4	6	30.3	6	34.3	6	36.0	6
三　重	23.9	14	23.4	13	23.7	13	26.3	15	28.0	15
滋　賀	29.4	7	28.3	8	28.1	9	32.0	9	33.4	9
京　都	30.1	4	30.1	3	30.7	3	35.2	4	37.5	4
大　阪	30.5	3	29.7	4	30.7	4	35.5	3	37.9	3
兵　庫	28.8	8	28.4	7	29.6	7	34.0	7	35.6	7
奈　良	28.3	10	27.5	10	27.8	10	32.7	8	34.4	8
和歌山	20.2	27	19.5	25	19.4	25	22.1	25	23.5	27
鳥　取	17.7	34	15.8	38	15.9	36	18.3	34	18.4	37
島　根	13.7	43	13.0	43	12.5	43	14.3	44	15.2	44
岡　山	20.3	25	19.8	24	19.2	26	22.1	24	23.8	26
広　島	21.9	21	21.9	18	21.5	19	23.5	19	25.1	20
山　口	17.9	33	16.5	35	15.9	37	18.8	32	19.3	35
徳　島	17.2	37	16.7	33	16.7	31	17.7	38	19.7	32
香　川	18.9	29	18.6	29	17.7	29	20.4	27	21.7	28
愛　媛	15.6	40	15.4	39	15.0	39	16.8	39	17.9	39
高　知	13.6	44	12.9	44	12.5	44	14.9	42	15.7	43
福　岡	27.0	11	25.2	11	24.7	11	29.7	11	31.1	12
佐　賀	19.7	28	19.3	26	17.2	30	20.1	28	21.7	29
長　崎	16.8	38	15.9	37	15.9	35	19.0	31	19.5	33
熊　本	18.6	30	18.3	30	18.5	27	19.9	29	24.0	22
大　分	17.7	35	17.3	31	15.5	38	17.9	36	19.4	34
宮　崎	15.1	41	14.8	41	13.5	41	15.3	41	16.4	40
鹿児島	14.6	42	14.0	42	13.0	42	14.7	43	15.9	42
沖　縄	21.6	22	22.2	16	22.7	15	27.9	12	33.0	11
全　国	26.2	－	25.6	－	26.1	－	29.9	－	31.8	－

３　交　付

表 21　年次別・月別交付件数（広島県）

（単位：件，％）

月	平成25年	平成26年	平成27年	平成28年	平成29年
1	5,638	5,184	5,001	5,148	5,588
2	5,923	5,373	4,846	5,080	6,285
3	5,569	5,460	5,002	5,419	6,290
4	4,903	5,288	4,522	5,185	5,533
5	4,920	5,249	4,925	5,341	5,234
6	5,788	6,006	6,350	6,800	7,016
7	5,661	5,775	5,766	6,248	6,109
8	7,459	7,100	6,545	7,602	8,050
9	5,107	4,657	4,377	4,913	5,309
10	4,877	4,696	4,628	4,793	4,899
11	4,106	3,483	3,799	4,413	4,542
12	4,329	3,894	4,376	4,886	5,246
計	64,280	62,165	60,137	65,828	70,101
月平均件数	5,357	5,180	5,011	5,486	5,842
対前年増加件数	△ 13,103	△ 2,115	△ 2,028	5,691	4,273
対前年比	83.1	96.7	96.7	109.5	106.5

表 22　年次別・種類別交付件数（広島県）

（単位：件）

種類別		平成25年	平成26年	平成27年	平成28年	平成29年
数次往復用旅券		61,687	61,400	59,812	65,518	69,846
	10年	33,604	31,831	30,759	34,734	37,635
	５年	23,713	23,976	23,623	25,113	26,265
	子供	4,370	4,366	3,989	4,240	4,485
	記載事項変更	－	1,227	1,441	1,431	1,461
限定数次往復用旅券		13	6	9	7	9
渡航先追加		3	1	0	0	0
記載事項の訂正		2,283	426	0	1	0
査証欄の増補		294	332	316	302	246
合　計		64,280	62,165	60,137	65,828	70,101

表 23　市町別・月別交付件数（広島県）

（単位：件）

窓口	種別	1月	2月	3月	4月	5月	6月	7月	8月	9月	10月	11月	12月	計
広島市	10年	1,623	1,741	1,715	1,628	1,466	1,436	1,555	1,849	1,523	1,434	1,262	1,454	18,686
	5年	888	1,033	1,053	792	884	1,095	1,165	1,399	816	691	660	884	11,360
	子供	164	201	229	218	201	252	264	179	151	145	197	180	2,381
	記載事項変更	61	62	61	86	72	70	74	81	70	65	54	53	809
	増補	16	8	6	13	10	7	2	11	7	6	9	6	101
呉　市	10年	161	217	204	161	163	194	183	209	154	145	178	224	2,193
	5年	164	153	174	123	118	203	197	163	115	98	92	117	1,717
	子供	18	14	25	13	28	31	19	17	15	6	21	20	227
	記載事項変更	6	9	7	6	6	11	7	7	7	7	5	7	85
	増補	2	1	1	0	1	1	1	1	1	1	1	0	11
竹原市	10年	13	21	20	15	11	14	15	21	21	9	19	19	198
	5年	24	21	17	57	22	16	10	38	16	5	12	10	248
	子供	4	0	1	0	2	2	0	0	1	2	2	1	15
	記載事項変更	0	0	1	0	1	0	0	1	1	0	0	0	4
	増補	0	0	0	0	1	0	0	1	0	1	0	1	4
三原市	10年	80	113	148	89	84	98	66	98	88	80	66	69	1,079
	5年	60	63	72	51	36	154	50	125	63	37	41	71	823
	子供	7	19	5	7	16	12	6	8	11	6	11	5	113
	記載事項変更	2	3	1	1	3	2	1	4	3	2	2	0	24
	増補	1	1	1	0	1	2	1	1	0	2	1	0	11
尾道市	10年	139	140	139	117	92	132	110	134	118	148	117	122	1,508
	5年	79	73	81	88	74	189	97	277	68	77	52	64	1,219
	子供	16	11	16	11	10	19	32	22	12	21	10	12	192
	記載事項変更	3	1	3	2	5	2	1	3	8	4	5	2	39
	増補	2	2	1	0	1	0	0	0	1	2	1	1	11
福山市	10年	484	561	521	495	392	482	424	506	491	462	395	493	5,706
	5年	255	293	301	294	328	860	442	697	337	226	198	242	4,473
	子供	65	52	62	54	64	73	63	43	42	33	47	48	646
	記載事項変更	22	19	21	18	21	22	12	19	15	11	10	14	204
	増補	7	9	3	3	7	5	3	9	4	1	4	3	58
府中市	10年	23	40	36	31	25	27	24	23	26	31	24	19	329
	5年	21	25	19	19	21	103	16	70	19	18	14	12	357
	子供	2	1	5	3	4	3	0	1	3	2	4	2	30
	記載事項変更	1	0	0	1	0	1	2	1	1	1	1	0	9
	増補	0	0	0	1	0	0	0	0	0	1	0	0	2
三次市	10年	36	22	34	19	26	21	34	30	29	28	20	31	330
	5年	26	26	19	12	18	39	17	290	30	26	12	21	536
	子供	4	5	0	0	1	6	11	4	3	10	4	2	50
	記載事項変更	0	1	0	0	1	0	0	0	2	0	0	1	5
	増補	0	0	0	0	0	0	0	0	0	0	0	0	0
庄原市	10年	13	23	17	16	12	17	19	16	13	18	18	16	198
	5年	14	19	12	7	11	50	18	94	24	18	7	10	284
	子供	3	3	1	6	2	2	4	0	1	0	0	1	23
	記載事項変更	0	1	0	0	0	0	0	0	0	0	1	0	2
	増補	0	0	0	0	0	0	0	0	0	0	0	0	0
大竹市	10年	28	16	13	23	24	28	16	26	26	24	13	23	260
	5年	12	13	14	22	18	18	15	23	13	12	10	15	185
	子供	5	4	3	4	3	4	1	1	0	5	4	2	36
	記載事項変更	0	2	0	1	0	0	1	3	3	1	2	1	14
	増補	0	0	0	0	0	0	1	1	0	0	0	0	2
東広島市	10年	227	285	274	208	198	243	223	274	198	209	197	186	2,722
	5年	155	200	162	147	104	256	216	242	111	93	150	148	1,984
	子供	16	39	40	31	17	39	35	16	19	24	22	18	316
	記載事項変更	2	10	12	12	6	11	9	10	11	12	5	4	104
	増補	1	0	1	2	0	6	1	2	5	2	3	6	29
廿日市市	10年	138	146	158	137	114	128	134	181	122	125	118	120	1,621
	5年	74	87	84	92	59	88	103	114	62	74	60	69	966
	子供	14	13	16	18	8	11	18	9	6	14	16	11	154
	記載事項変更	5	4	5	4	6	4	3	3	2	5	4	3	48
	増補	1	1	2	0	0	1	2	0	2	0	1	0	10
安芸高田市	10年	13	20	18	8	18	12	11	25	12	22	12	9	180
	5年	6	21	12	10	15	40	9	50	8	5	7	20	203
	子供	0	1	2	1	4	4	3	0	0	0	2	3	20
	記載事項変更	0	0	0	0	0	0	1	0	1	0	0	1	3
	増補	0	0	0	0	0	0	0	0	0	0	0	1	1

（単位：件）

窓口	種別	１月	２月	３月	４月	５月	６月	７月	８月	９月	10月	11月	12月	計
江田島市	10年	17	19	19	8	15	16	12	17	13	19	21	16	192
	５年	12	14	7	2	8	16	10	15	11	7	4	12	118
	子供	3	0	1	0	5	5	4	3	1	0	0	0	22
	記載事項変更	1	2	0	0	0	1	0	0	1	0	1	0	6
	増補	0	0	0	0	0	0	0	0	0	0	0	0	0
府中町	10年	51	82	83	66	57	79	49	82	82	77	46	60	814
	５年	33	33	51	34	39	44	44	62	34	38	26	32	470
	子供	5	6	15	15	18	18	7	2	4	6	2	4	102
	記載事項変更	3	3	6	4	4	2	2	5	8	1	5	2	45
	増補	0	0	0	0	0	0	0	0	0	1	0	0	1
海田町	10年	27	35	36	28	30	37	22	34	30	23	23	36	361
	５年	19	14	20	22	19	27	23	19	15	10	16	20	224
	子供	2	1	4	2	2	2	1	2	4	3	3	8	34
	記載事項変更	2	2	0	2	3	2	2	1	5	3	3	0	25
	増補	0	0	0	1	0	0	0	0	0	0	1	0	2
熊野町	10年	20	17	14	15	9	11	15	26	16	21	11	12	187
	５年	9	20	15	13	10	12	24	18	7	6	17	8	159
	子供	0	3	3	5	1	3	1	2	0	0	2	2	22
	記載事項変更	0	0	2	0	2	0	1	1	1	1	0	0	8
	増補	0	0	0	0	0	1	0	0	0	1	0	0	2
坂　町	10年	9	16	12	7	12	14	6	15	13	12	8	9	133
	５年	6	9	12	7	20	15	11	10	3	7	6	11	117
	子供	0	2	0	2	1	6	0	1	1	3	1	3	20
	記載事項変更	0	0	0	1	0	1	0	0	0	0	1	1	4
	増補	0	0	0	0	0	0	0	0	0	0	0	1	1
安芸太田町	10年	0	6	6	0	5	3	1	1	3	2	3	4	34
	５年	3	2	6	1	11	2	1	24	11	7	1	4	73
	子供	0	2	0	0	1	0	1	2	1	0	0	1	8
	記載事項変更	0	0	1	0	1	0	0	0	0	0	0	0	2
	増補	0	0	0	0	0	0	0	0	0	0	0	0	0
北広島町	10年	10	8	7	11	7	14	5	14	14	11	14	9	124
	５年	9	5	10	9	27	12	15	64	7	8	4	3	173
	子供	1	0	1	1	0	2	0	0	0	2	2	0	9
	記載事項変更	1	0	0	0	0	1	0	0	0	0	0	0	2
	増補	0	0	0	0	0	0	0	0	0	0	0	0	0
大崎上島町	10年	2	4	4	5	1	4	1	3	2	6	8	0	40
	５年	2	5	0	3	11	29	11	3	1	1	5	1	72
	子供	0	0	0	0	0	0	0	0	0	3	0	0	3
	記載事項変更	0	0	1	0	0	0	0	0	0	0	0	0	1
	増補	0	0	0	0	0	0	0	0	0	0	0	0	0
世羅町	10年	16	8	8	9	8	8	13	13	3	14	6	10	116
	５年	18	14	5	6	4	17	5	83	7	7	4	11	181
	子供	1	1	1	2	0	1	0	0	1	2	2	3	14
	記載事項変更	1	0	1	0	0	0	0	1	2	1	0	4	10
	増補	0	0	0	0	0	0	0	0	0	0	0	0	0
神石高原町	10年	4	10	3	2	4	4	10	7	2	7	5	4	62
	５年	2	4	1	3	3	13	4	6	3	8	5	4	56
	子供	0	0	0	0	1	0	0	0	2	3	0	0	6
	記載事項変更	0	0	0	0	0	0	1	0	0	0	0	0	1
	増補	0	0	0	0	0	0	0	0	0	0	0	0	0
市町計	10年	3, 134	3, 550	3, 489	3, 098	2, 773	3, 022	2, 948	3, 604	2, 999	2, 927	2, 584	2, 945	37, 073
	５年	1, 891	2, 147	2, 147	1, 814	1, 860	3, 298	2, 503	3, 886	1, 781	1, 479	1, 403	1, 789	25, 998
	子供	330	378	430	393	389	495	470	312	278	290	352	326	4, 443
	記載事項変更	110	119	122	138	131	130	117	140	141	114	99	93	1, 454
	増補	30	22	15	20	21	23	11	26	20	18	21	19	246
県	10年	63	42	52	51	41	32	38	49	54	47	49	44	562
	５年	24	22	29	18	16	16	20	30	31	18	22	21	267
	子供	3	4	5	1	2	0	1	2	3	4	10	7	42
	記載事項変更	3	1	0	0	0	0	1	0	1	0	1	0	7
	限定	0	0	1	0	1	0	0	1	1	2	1	2	9
	渡航先追加	0	0	0	0	0	0	0	0	0	0	0	0	0
	増補	0	0	0	0	0	0	0	0	0	0	0	0	0
合　計	10年	3, 197	3, 592	3, 541	3, 149	2, 814	3, 054	2, 986	3, 653	3, 053	2, 974	2, 633	2, 989	37, 635
	５年	1, 915	2, 169	2, 176	1, 832	1, 876	3, 314	2, 523	3, 916	1, 812	1, 497	1, 425	1, 810	26, 265
	子供	333	382	435	394	391	495	471	314	281	294	362	333	4, 485
	記載事項変更	113	120	122	138	131	130	118	140	142	114	100	93	1, 461
	限定	0	0	1	0	1	0	0	1	1	2	1	2	9
	渡航先追加	0	0	0	0	0	0	0	0	0	0	0	0	0
	増補	30	22	15	20	21	23	11	26	20	18	21	19	246

4　有効旅券

表 24　発行都道府県別有効旅券数（各年末現在）

（単位：冊）

都道府県	平成25年		平成26年		平成27年		平成28年		平成29年	
	有効旅券数	順位	有効旅券数	順位	有効旅券数	順位	有効旅券数	順位	有効旅券数	順位
北海道	802,072	10	799,984	10	786,518	10	773,540	10	765,200	10
青　森	122,936	42	121,248	42	120,346	42	118,215	42	114,690	42
岩　手	133,086	41	132,809	41	129,921	41	126,182	41	121,296	41
宮　城	367,225	20	370,128	20	368,230	18	364,138	18	357,765	17
秋　田	109,739	44	106,670	44	101,838	44	96,845	44	91,535	44
山　形	146,363	38	145,802	38	142,872	38	139,542	38	134,767	38
福　島	275,773	25	276,048	25	270,645	25	267,361	25	259,716	26
茨　城	624,216	12	619,259	12	605,571	12	587,452	12	570,440	12
栃　木	382,697	17	380,797	17	373,154	17	364,328	17	355,017	18
群　馬	374,854	19	370,765	19	363,976	20	356,672	19	348,585	19
埼　玉	1,863,074	5	1,856,968	5	1,836,818	5	1,801,947	5	1,773,074	5
千　葉	1,791,232	6	1,785,654	6	1,767,015	6	1,732,024	6	1,701,361	6
東　京	4,827,532	1	4,888,423	1	4,923,087	1	4,915,268	1	4,928,885	1
神奈川	2,976,925	2	2,984,797	2	2,971,451	2	2,922,895	2	2,887,608	2
新　潟	358,089	22	356,190	22	347,634	22	335,002	22	323,137	23
富　山	203,079	29	202,836	29	200,383	29	194,692	29	190,811	29
石　川	229,486	28	229,553	28	226,937	28	223,260	27	221,465	27
福　井	152,214	37	151,134	37	148,643	37	145,434	37	142,587	37
山　梨	182,714	35	179,553	35	174,750	35	168,886	35	164,439	35
長　野	400,129	16	395,949	16	387,810	16	375,430	16	366,266	16
岐　阜	476,426	14	472,028	14	462,949	14	449,904	14	437,484	14
静　岡	852,775	9	845,647	9	830,717	9	807,792	9	787,125	9
愛　知	2,065,792	4	2,071,090	4	2,054,225	4	2,017,994	4	1,985,385	4
三　重	408,896	15	406,724	15	398,032	15	386,998	15	376,163	15
滋　賀	358,259	21	359,448	21	356,441	21	351,637	21	345,997	21
京　都	697,343	11	699,327	11	695,472	11	686,707	11	681,890	11
大　阪	2,371,746	3	2,385,095	3	2,376,502	3	2,351,119	3	2,338,405	3
兵　庫	1,491,205	7	1,493,416	7	1,482,049	7	1,455,081	7	1,433,594	7
奈　良	375,640	18	372,917	18	365,941	19	355,599	20	346,501	20
和歌山	184,962	34	182,867	33	179,349	33	174,637	33	170,657	33
鳥　取	87,963	46	85,352	46	82,712	46	80,393	46	78,231	46
島　根	85,197	47	82,940	47	80,372	47	77,172	47	74,575	47
岡　山	347,426	23	345,729	23	339,518	23	332,285	23	326,505	22
広　島	570,370	13	569,483	13	559,503	13	544,608	13	531,349	13
山　口	238,535	26	234,581	27	227,802	27	221,443	28	213,880	28
徳　島	122,317	43	121,083	43	118,306	43	114,831	43	112,344	43
香　川	172,981	36	171,740	36	168,253	36	163,943	36	161,018	36
愛　媛	202,784	31	200,353	31	195,421	31	189,181	31	183,993	31
高　知	91,406	45	90,399	45	87,989	45	86,068	45	84,349	45
福　岡	1,204,618	8	1,196,809	8	1,183,938	8	1,171,331	8	1,161,829	8
佐　賀	142,755	39	141,001	39	138,199	39	135,227	39	132,423	39
長　崎	198,129	32	194,415	32	190,140	32	187,068	32	183,563	32
熊　本	293,995	24	291,047	24	287,370	24	280,991	24	279,707	24
大　分	185,503	33	182,686	34	177,529	34	170,858	34	164,917	34
宮　崎	141,033	40	139,883	40	137,002	40	132,427	40	129,474	40
鹿児島	203,062	30	201,487	30	197,530	30	192,811	30	188,812	30
沖　縄	232,383	27	238,969	26	244,501	26	252,536	26	265,804	25
合　計	30,126,936	－	30,131,083	－	29,865,361	－	29,379,754	－	28,994,618	－

表 25　発行都道府県別人口千人当たり有効旅券数（各年末現在）

（単位：冊）

都道府県	平成25年		平成26年		平成27年		平成28年		平成29年	
	有効旅券数	順位	有効旅券数	順位	有効旅券数	順位	有効旅券数	順位	有効旅券数	順位
北海道	148.2	36	148.7	36	147.0	35	145.2	35	144.6	33
青　森	92.2	47	92.0	47	92.4	47	91.6	47	90.0	47
岩　手	103.2	46	103.8	45	102.1	45	99.9	45	97.1	45
宮　城	158.5	33	159.8	31	160.7	31	157.4	31	155.2	31
秋　田	104.8	45	103.2	46	100.1	46	96.2	46	92.3	46
山　形	128.8	40	129.6	40	127.9	40	126.1	40	123.1	40
福　島	142.2	39	143.2	38	142.5	38	141.4	37	138.8	37
茨　城	215.7	16	214.9	16	211.5	16	205.3	16	200.4	16
栃　木	195.2	19	194.9	19	193.5	19	187.9	20	183.9	21
群　馬	192.2	21	191.0	22	188.6	22	185.2	22	182.2	23
埼　玉	261.2	9	260.0	9	258.3	9	251.4	10	247.2	10
千　葉	293.0	3	292.1	3	292.2	3	282.2	3	277.0	3
東　京	371.9	1	374.8	1	380.2	1	372.2	1	371.3	1
神奈川	332.4	2	332.9	2	334.4	2	325.3	2	321.2	2
新　潟	154.4	34	154.7	34	151.9	34	147.4	34	143.4	35
富　山	190.7	23	191.5	21	190.5	21	185.6	21	182.9	22
石　川	199.6	18	200.3	18	199.4	18	195.8	17	195.0	17
福　井	194.2	20	193.8	20	192.0	20	188.4	19	185.9	20
山　梨	218.6	15	216.3	15	213.4	15	206.5	15	202.8	15
長　野	191.0	22	190.1	23	187.5	24	182.2	24	178.9	25
岐　阜	236.1	12	235.1	12	232.6	12	226.7	12	222.1	12
静　岡	232.5	13	231.6	13	229.0	13	223.0	13	218.3	13
愛　知	283.4	4	283.8	4	282.9	4	275.5	4	270.9	4
三　重	226.9	14	226.8	14	224.0	14	218.0	14	213.4	14
滋　賀	256.4	10	257.3	10	257.0	10	252.6	9	248.9	9
京　都	270.7	8	272.2	8	274.5	7	268.3	6	267.3	6
大　阪	272.9	6	274.8	5	278.8	5	271.1	5	270.1	5
兵　庫	272.0	7	273.1	6	274.5	6	267.6	7	264.6	7
奈　良	273.4	5	272.8	7	270.7	8	264.0	8	259.0	8
和歌山	189.7	24	189.1	24	187.6	23	184.0	23	181.7	24
鳥　取	153.2	35	149.5	35	145.6	36	142.0	36	139.4	36
島　根	122.2	43	119.9	44	117.0	44	112.8	44	110.0	44
岡　山	181.6	25	181.3	25	180.0	25	175.3	26	172.9	26
広　島	203.1	17	203.3	17	200.1	17	194.6	18	190.5	18
山　口	169.4	28	167.9	29	163.8	29	160.3	29	156.2	30
徳　島	159.7	31	159.3	32	158.4	32	153.9	32	152.0	32
香　川	176.7	26	176.3	26	174.9	26	170.1	27	167.9	27
愛　媛	145.1	37	144.3	37	143.1	37	138.5	38	135.9	39
高　知	123.2	42	123.0	42	121.7	42	119.9	42	118.8	42
福　岡	238.7	11	237.2	11	237.0	11	231.8	11	230.0	11
佐　賀	170.8	27	169.7	27	166.9	28	164.1	28	161.7	28
長　崎	142.4	38	140.9	39	139.3	39	137.8	39	136.4	38
熊　本	164.0	30	163.1	30	162.3	30	159.2	30	159.5	29
大　分	158.5	32	157.1	33	154.4	33	148.6	33	144.4	34
宮　崎	126.4	41	126.0	41	125.0	41	121.3	41	119.6	41
鹿児島	121.3	44	121.2	43	121.0	43	118.3	43	116.8	43
沖　縄	165.2	29	169.4	28	173.4	27	177.0	25	186.0	19
全　国	239.7	－	240.2	－	240.3	－	235.0	－	232.6	－

5　出国者

表 26　年次別・都道府県別出国者数

（単位：人）

都道府県	平成25年		平成26年		平成27年		平成28年		平成29年	
	出国者数	順位	出国者数	順位	出国者数	順位	出国者数	順位	出国者数	順位
北海道	316,161	11	302,829	11	282,742	11	308,793	11	328,073	11
青　森	42,431	43	39,271	43	37,543	43	39,678	43	40,871	43
岩　手	46,441	42	45,636	42	41,663	42	41,917	42	43,860	42
宮　城	157,795	21	149,945	21	141,505	21	147,806	21	155,025	22
秋　田	37,543	44	34,403	44	32,113	44	32,905	45	33,941	45
山　形	53,571	39	51,177	39	46,578	39	48,856	39	50,485	39
福　島	111,835	25	107,088	25	98,637	25	103,347	26	103,176	26
茨　城	305,193	12	291,215	12	270,144	12	280,784	12	287,780	12
栃　木	187,910	18	181,349	18	169,913	18	176,757	18	183,167	18
群　馬	172,344	20	162,742	20	154,243	20	162,631	19	166,833	20
埼　玉	1,017,480	6	969,833	6	922,272	6	967,709	6	1,004,159	6
千　葉	1,052,754	5	1,002,041	5	957,079	5	996,948	5	1,031,197	5
東　京	3,484,370	1	3,433,962	1	3,384,916	1	3,590,350	1	3,785,770	1
神奈川	1,871,203	2	1,814,963	2	1,745,466	2	1,816,311	2	1,880,732	2
新　潟	138,752	23	130,209	23	120,739	23	125,486	23	127,557	25
富　山	82,783	31	80,564	29	76,552	29	78,585	30	82,968	29
石　川	97,688	27	94,750	26	89,188	27	93,375	27	101,500	27
福　井	63,746	37	62,242	37	58,155	37	60,546	37	64,017	37
山　梨	79,669	33	75,245	33	71,225	33	74,810	33	77,896	33
長　野	173,361	19	164,984	19	156,232	19	160,235	20	168,134	19
岐　阜	228,420	14	215,346	14	199,361	14	208,905	14	216,394	14
静　岡	414,444	9	398,028	9	374,439	9	386,766	10	398,996	10
愛　知	1,147,575	4	1,104,339	4	1,052,449	4	1,096,446	4	1,140,082	4
三　重	198,550	16	189,162	17	178,246	17	185,131	17	190,558	17
滋　賀	197,937	17	192,207	16	180,975	16	191,553	15	199,093	15
京　都	396,969	10	383,287	10	365,837	10	387,635	9	410,939	9
大　阪	1,374,214	3	1,323,916	3	1,256,820	3	1,357,053	3	1,432,400	3
兵　庫	860,184	7	823,279	7	779,345	7	828,841	7	856,257	7
奈　良	207,720	15	196,164	15	181,443	15	190,277	16	195,964	16
和歌山	83,392	29	78,043	31	71,825	32	76,855	32	79,699	32
鳥　取	35,230	45	31,946	46	30,303	46	33,066	44	33,863	46
島　根	29,785	47	28,513	47	26,151	47	27,744	47	28,658	47
岡　山	153,529	22	148,889	22	138,506	22	147,352	22	157,359	21
広　島	257,510	13	250,089	13	231,516	13	235,662	13	249,349	13
山　口	100,737	26	92,584	28	84,736	28	89,879	28	91,711	28
徳　島	49,887	40	47,135	41	44,056	40	45,765	41	49,163	40
香　川	72,168	34	69,622	34	65,214	34	67,388	34	70,311	34
愛　媛	83,287	30	80,458	30	75,111	30	77,425	31	80,045	31
高　知	34,475	46	33,026	45	30,537	45	32,563	46	34,248	44
福　岡	594,613	8	550,094	8	507,741	8	569,409	8	593,692	8
佐　賀	59,875	38	57,006	38	50,207	38	55,617	38	58,515	38
長　崎	82,298	32	77,576	32	73,641	31	80,749	29	82,771	30
熊　本	124,186	24	120,118	24	113,862	24	114,190	24	132,967	23
大　分	71,918	35	67,721	36	61,142	36	65,213	36	69,085	36
宮　崎	49,282	41	48,879	40	43,444	41	46,127	40	48,282	41
鹿児島	71,476	36	68,852	35	62,411	35	65,750	35	69,534	35
沖　縄	90,065	28	93,196	27	95,011	26	111,715	25	127,650	24
合　計	16,562,756	－	15,963,923	－	15,231,234	－	16,082,905	－	16,814,726	－

表 27　年次別・都道府県別人口千人当たり出国者数

（単位：人）

都道府県	平成25年		平成26年		平成27年		平成28年		平成29年	
	出国者数	順位	出国者数	順位	出国者数	順位	出国者数	順位	出国者数	順位
北海道	58.4	38	56.3	36	52.9	37	58.0	35	62.0	33
青　森	31.8	47	29.8	47	28.8	47	30.8	47	32.1	47
岩　手	36.0	45	35.7	45	32.7	45	33.2	45	35.1	45
宮　城	68.1	30	64.7	31	61.7	29	63.9	31	67.3	30
秋　田	35.9	46	33.3	46	31.6	46	32.7	46	34.2	46
山　形	47.2	40	45.5	40	41.7	41	44.1	41	46.1	41
福　島	57.7	39	55.5	39	51.9	39	54.7	39	55.1	39
茨　城	105.5	15	101.1	15	94.4	15	98.1	15	101.1	15
栃　木	95.8	16	92.8	16	88.1	16	91.2	17	94.9	17
群　馬	88.4	19	83.8	19	79.9	19	84.4	18	87.2	21
埼　玉	142.6	9	135.8	10	129.7	10	135.0	10	140.0	10
千　葉	172.2	3	163.9	3	158.3	3	162.4	3	167.9	3
東　京	268.5	1	263.3	1	261.4	1	271.9	1	285.2	1
神奈川	208.9	2	202.4	2	196.4	2	202.1	2	209.2	2
新　潟	59.8	35	56.6	35	52.7	38	55.2	38	56.6	38
富　山	77.7	25	76.1	25	72.8	25	74.9	26	79.5	26
石　川	84.9	21	82.7	20	78.4	20	81.9	20	89.3	19
福　井	81.3	23	79.8	22	75.1	22	78.4	22	83.5	23
山　梨	95.3	17	90.7	17	87.0	17	91.5	16	96.0	16
長　野	82.7	22	79.2	23	75.5	21	77.8	24	82.1	25
岐　阜	113.2	12	107.2	13	100.2	14	105.2	13	109.8	13
静　岡	113.0	13	109.0	11	103.2	11	106.8	12	110.7	12
愛　知	157.4	5	151.3	5	144.9	5	149.7	7	155.6	7
三　重	110.2	14	105.5	14	100.3	13	104.3	14	108.1	14
滋　賀	141.7	10	137.6	9	130.5	9	137.6	9	143.2	9
京　都	154.1	7	149.2	7	144.4	6	151.5	6	161.1	5
大　阪	158.1	4	152.6	4	147.4	4	156.5	4	165.5	4
兵　庫	156.9	6	150.6	6	144.3	7	152.4	5	158.1	6
奈　良	151.2	8	143.5	8	134.2	8	141.3	8	146.5	8
和歌山	85.5	20	80.7	21	75.1	23	81.0	21	84.9	22
鳥　取	61.4	34	55.9	38	53.4	35	58.4	34	60.4	36
島　根	42.7	43	41.2	44	38.1	44	40.6	43	42.3	44
岡　山	80.3	24	78.1	24	73.4	24	77.7	25	83.3	24
広　島	91.7	18	89.3	18	82.8	18	84.2	19	89.4	18
山　口	71.5	28	66.3	29	60.9	30	65.1	29	67.0	31
徳　島	65.1	31	62.0	32	59.0	32	61.3	32	66.5	32
香　川	73.7	26	71.5	26	67.8	26	69.9	27	73.3	28
愛　媛	59.6	36	58.0	34	55.0	33	56.7	37	59.1	37
高　知	46.5	41	44.9	41	42.2	40	45.4	40	48.2	40
福　岡	117.8	11	109.0	12	101.6	12	112.7	11	117.5	11
佐　賀	71.6	27	68.6	27	60.6	31	67.5	28	71.4	29
長　崎	59.2	37	56.2	37	53.9	34	59.5	33	61.5	34
熊　本	69.3	29	67.3	28	64.3	28	64.7	30	75.8	27
大　分	61.5	33	58.2	33	53.2	36	56.7	36	60.5	35
宮　崎	44.2	42	44.0	42	39.6	42	42.2	42	44.6	42
鹿児島	42.7	44	41.4	43	38.2	43	40.3	44	43.0	43
沖　縄	64.0	32	66.0	30	67.4	27	78.3	23	89.3	20
全　国	131.8	－	127.3	－	122.6	－	128.6	－	134.9	－

６　旅券関係年表

	年	月	旅券発給の歩み・国際情勢	広島県の状況
昭和	26	11	旅券法公布［28日］	※ 外事課が旅券事務を担当 （26年度の旅券交付件数：70件）
		12	旅券法施行［１日］	
	27	4	サンフランシスコ平和条約発効［28日］	
		7	海外移住の再開	
	31	12	ソヴィエト社会主義共和国連邦と国交回復［12日］	
			国際連合に加盟［18日］	
	38	4	業務渡航の自由化［１日］	
	39	4	観光渡航の自由化（年１回）［１日］	
	40		旅券作成方法の変更 （手書き・タイプ印字→電算機による自動印字）	
	41	1	渡航回数の制限撤廃［１日］	
	45	12	旅券法の一部改正［１日］ ・数次往復用旅券（５年間有効）の発給開始 ・渡航先の包括記載方式の導入	
			「一般旅券についての事務の委任に関する政令」施行（旅券作成等を都道府県に委任）［１日］	※ 総務課外事係が旅券事務を担当 （45年の発給申請件数：10,660件）
			旅券法施行規則施行［１日］	
	46	10		旅券作成を機械化［13日］
	47	4		福山市役所で出張交付を開始（毎週木曜日）
		5	沖縄返還［15日］	
		9	中華人民共和国と国交回復［29日］	
	48	11	数次往復用旅券の記号変更（PME→ME）	
	49	4		「旅券手続室」を拡張［１日］
	50	3	旅券法施行規則の一部改正［１日］ ・申請者の身元確認の強化（郵便葉書の送付）	
		4	旅券法施行規則の一部改正［１日］ ・代理申請の取扱いの厳格化	
			旅券変造防止対策の強化（旅券面への保護シート貼付）［１日］	
	52	9	ダッカ事件発生［28日］	
		12	旅券法の一部改正［19日］ ・ハイジャック防止のため旅券発給制限事由の範囲を拡大	
	53	4	外貨持出制限の撤廃［１日］	
		5	旅券法の一部改正［１日］ ・手数料額の改定 数次往復用旅券：6,000円→8,000円 一往復用旅券：3,000円→4,000円	
		8	旅券冊子の仕様変更［10日］ ・表紙：紺色→赤色 ・頁数：36頁→40頁	
	54	2		旅券手続室を県庁本館１階西側に移転
	55	2	旅券法施行規則の一部改正［１日］ ・発給申請書の様式改正	
			数次往復用旅券の記号変更（ME→MG）	
	57	4	旅券法施行規則の一部改正［１日］ ・渡航費用支払能力立証書類の簡素化	
		7	旅券法の一部改正［23日］ ・代理申請の範囲拡大	
			旅券法施行規則の一部改正［23日］ ・身元確認書類の種類拡大 ・発給申請書等の様式改正	
		12		旅券申請案内テレホンサービス（広島局番）を開始
	58	2		外務省とオンライン接続
		5	渡航先・渡航目的による必要書類の一部指定解除（国家公務員の「渡航承認書」等）［１日］	
			旅券冊子の仕様変更［26日］ ・頁数：40頁→24頁	
	59	4	旅券法施行規則の一部改正［１日］ ・発給申請書等の様式改正	
		11		旅券手続室を県庁東館１階に移転し「広島県旅券センター」と改称［12日］
	60	4		総務課外事係を旅券係に改組［１日］
		6	数次往復用旅券の記号変更（MG→MH）	
		10		福山合同庁舎で出張受付・交付を開始（毎週水・木曜日）

	年	月	旅券発給の歩み・国際情勢	広島県の状況
昭和	61	1	渡航費用支払能力立証書類の簡素化（「渡航費用に関する誓約書」の追加）［１日］	
			旅券法施行規則の一部改正［１日］ ・発給申請書等の様式改正	
		6	旅券冊子の仕様変更 ・署名欄：２個所→１個所	
	62	4	代理申請の範囲拡大（旅行業者）［１日］ ※広島県では５月から実施	
		10	身元確認書類の提示等省略範囲の拡大（修学旅行等の学校行事）	
	63	1		旅券申請案内テレホンサービス（福山局番）を開始
		2		旅券センターロビーでビデオによる申請・交付案内を開始
		10	数次往復用旅券の記号変更（MH→MK）	
平成	元	6	旅券法の一部改正，同施行令施行［１日］ ・手数料の分納化 数次往復用旅券：収入印紙8,000円 →収入印紙6,500円，県収入証紙1,500円 一往復用旅券：収入印紙4,000円 →収入印紙3,200円，県収入証紙800円	
	2	4	旅券法の一部改正［１日］ ・数次往復用旅券の原則化 ・代理申請の範囲拡大 ・旅券の合冊制度の廃止 ・渡航費用支払能力立証書類の提出廃止	
			旅券法施行規則の全部改正［１日］ ・発給申請書等の様式改正	
			旅券冊子の仕様変更［１日］ ・「有効期間満了日」の追加 ・「渡航目的」の削除	
			数次往復用旅券の記号変更（MK→ML）	
	3	1	湾岸戦争勃発	
		4	旅券冊子の様式改正［１日］ ・朝鮮民主主義人民共和国を特定地域から除外	
		6		広島～ソウル間の定期便が就航［21日］
		7		常設の福山旅券センターを開設（エストパルク内）［６日］
		8	旅券法施行規則の一部改正 ・発給申請書等の様式改正	
			数次往復用旅券の記号変更（ML→MM）	
	4	4		総務課旅券係が地方分課機関広島県旅券センターに改組［１日］
				三次合同庁舎で出張交付を開始（毎週水曜日）
		7		広島～香港間の定期便が就航
		8	旅券法の一部改正［１日］ ・切替発給申請時に戸籍謄（抄）本提出を免除	
		9		県の土曜閉庁開始
		11	旅券法・同施行令・同施行規則の一部改正［１日］ ・機械読取旅券（MRP）の導入 表紙：赤色→紺色 サイズ：15.5cm×9.7cm→12.5cm×8.8cm 頁数：24頁→32頁 記号：MM→MN ・手数料額の改定 収入印紙：6,500円→8,000円 県収入証紙：1,500円→2,000円 ・申請書の様式改正（OCR処理対応） ・「帰国のための渡航書」の様式改正 ・身元確認書類の対象拡大	
	5	4		組織改正により旅券センターに管理係，旅券第一係，旅券第二係を設置［１日］
		10		新広島空港が開港［29日］
		11		広島～シンガポール間の定期便が就航［１日］
	6	5		三次合同庁舎で出張受付・交付を開始（毎週水曜日）（三次旅券窓口の設置）［11日］
		8	数次往復用旅券の記号変更（MN→MP）	

	年	月	旅券発給の歩み・国際情勢	広島県の状況
平成	7	5		呉そごう（呉市市民サービスコーナー内）で出張受付・交付を開始（毎週月・木曜日）（呉旅券窓口の設置）［15日］
		11	旅券法の一部改正［１日］ ・数次往復用旅券（10年間有効）の発給開始 手数料：収入印紙13,000円，県収入証紙2,000円 記号：TE ・子の併記の廃止 ・12歳未満の者に対する手数料の1/2減額 （収入印紙3,000円，県収入証紙2,000円）	三次旅券窓口をサングリーンへ移転
	8	2		広島～上海～西安間の定期便が就航［６日］
		4		課制導入により旅券センターの各係を管理課，旅券第一課，旅券第二課と改称［１日］
		5		呉旅券窓口を呉合同庁舎東館へ移転
		7	５年有効旅券の記号変更（MP→MQ）	
	9	4		県旅券センター，福山旅券センターで交付時間の延長（２時間）を開始（毎週金曜日）
		6		広島～グアム間の定期便が就航［５日］
	10	2	毎年２月20日を「旅券の日」に制定（海外旅券規則制定120周年）	広島～大連～北京間の定期便が就航［26日］
		4	旅券法施行規則の一部改正［１日］ ・発給申請書の提出数の変更：２通→１通 ・申請書等への押印の原則廃止 ・「親族又は指定した者を通ずる申請書類等提出申出書」の様式改正	広島～ホノルル間の定期便が就航［２日］
		6	10年有効旅券の記号変更（TE→TF）	
		10		広島～グアム間の定期便が運休
		11	居所申請の取扱基準制定［２日］	
	11	2		三次旅券窓口を三次合同庁舎へ移転
		11	旅券冊子の仕様変更 ・偽変造防止対策の強化	
	12	4	地方分権推進一括法の施行により旅券事務が機関委任事務から法定受託事務に移行［１日］	広島県手数料条例施行［１日］
			旅券法施行令の一部改正［１日］ ・都道府県が徴収する手数料の標準額を規定	
			氏名のOHによる長音表記が選択可能に［１日］	
		10	５年有効旅券の記号変更（MQ→MR）	
	13	1		広島空港の3,000メートル滑走路が供用開始［25日］
		4	査証欄増補紙の頁数変更（24頁→40頁）［１日］	
		6	10年有効旅券の記号変更（TF→TG）	
		9	米国同時多発テロ事件発生［11日］	
	14	8	住民基本台帳ネットワークシステムによる本人確認情報の利用開始［５日］ ・渡航先追加，記載事項訂正，査証欄増補の申請時に住民票の写しの提出が省略可能に	
		10		広島～釜山間の定期フェリーが就航［21日］
	15	3	イラク戦争の勃発［20日］	
			SARS（重症急性呼吸器症候群）の流行	広島～上海～西安間の定期便のうち上海～西安間が運休［30日］
		4	住民基本台帳ネットワークシステムによる本人確認情報の利用拡大［１日］ ・利用対象を新規発給，再発給の申請時に拡大	広島～大連～ハルビン間の定期便が就航［１日］
				広島～香港間の定期便が運休［６日］
				広島～シンガポール間の定期便が運休［７日］
		11		広島～ホノルル間の定期便が運休［１日］
	16	2		広島～大連～ハルビン間の定期便が運休［17日］
		3	岡山県で旅券オンライン申請の運用開始［29日］	
		6		広島～台北間の定期便が就航［２日］
		7		広島～大連間の定期便が再開（大連～ハルビン間は運休）［31日］
	17	3		広島～上海間の定期便が西安まで再延伸［27日］
		4		広島～グアム間の定期便が再開［７日］
		7		広島～上海～西安間の定期便のうち上海～西安間が運休［１日］
				広島～釜山間の定期フェリーが運休
		12	旅券法の一部改正［10日］ ・旅券犯罪に対する罰則の強化	広島～バンコク間の定期便が就航［２日］

	年	月	旅券発給の歩み・国際情勢	広島県の状況
平成	18	3	旅券法・同施行令・同施行規則の一部改正［20日］ ・IC旅券の導入 ・旅券の再発給制度の廃止 ・紛失旅券等の届出による失効制度の導入 ・手数料額の改定 数次往復用旅券（10年間有効） 収入印紙：13,000円→14,000円 県収入証紙：2,000円（変更なし） 数次往復用旅券（5年間有効） 収入印紙：8,000円→9,000円 県収入証紙：2,000円（変更なし） 数次往復用旅券（５年間有効，12歳未満） 収入印紙：3,000円→4,000円 県収入証紙：2,000円（変更なし） ・旅券事務の市町村への再委託が可能に	
			10年有効旅券の記号変更（TG→TH） ５年有効旅券の記号変更（MR→MS）	
		4		旅券事務の移譲に伴い三次市が旅券の申請・交付窓口を開設［１日］
		9	旅券オンライン申請の受付停止［30日］	
	19	6		旅券事務の移譲に伴い三次市を除く全市町が旅券の申請・交付窓口を開設［４日］
				福山市が全支所に申請窓口を開設
	20	2	旅券法施行規則の一部改正［１日］ ・発給申請書等の様式改正	
		4		旅券発行日の変更（申請日から３日目→６日目）
		5		広島～香港間の定期便が再開［１日］
		6		広島空港の高度計器着陸施設（CAT-Ⅲa）が運用開始［５日］
		7		尾道市が因島総合支所に申請・交付窓口を開設［１日］
		8		広島～香港間の定期便が運休［25日］
	21	3	旅券法施行規則の一部改正［１日］ ・郵便葉書による身元確認の廃止 ・身元確認書類の追加 写真付身体障害者手帳（写真貼替防止済のもの） 後期高齢者医療被保険者証	
		6	旅券法施行規則の一部改正［１日］ ・発給申請書等の様式改正	
		8	10年有効旅券の記号変更（TH→TK）	
		10		広島～バンコク間の定期便が運休［27日］
	22	6	旅券冊子の仕様変更 ・糸綴じ位置を中央に，背の形状を角ばった形に	
	23	3		広島～大連間の定期便を天津まで延伸［29日］
		6	「東日本大震災の被災者に係る一般旅券の発給の特例に関する法律」制定（「震災特例旅券」の発給）［８日］	
		7		広島～上海間の定期便が成都まで延伸［22日］
		9	旅券法施行規則の一部改正［１日］ ・発給申請書等の様式改正	
	24	5	旅券法施行規則の一部改正［21日］ ・身元確認書類として「運転経歴証明書」を追加	
		6	５年有効旅券の記号変更（MS→MT）	
		10		早期発給制度の運用変更［１日］ ・対象者の拡大 ・追加手数料の徴収
				広島～大連～天津間の定期便が運休［30日］
	25	3	旅券発給管理システムが新システムへ移行［18日］	
			「震災特例旅券」の申請受付終了［31日］	
		9	旅券法施行規則の一部改正［30日］ ・在留届の様式改正	
		10	10年有効旅券の記号変更（TK→TL）	
		11	５年有効旅券の記号変更（MT→MU）	県収入証紙の廃止に伴い県手数料を現金納付化（県での交付分）［１日］
		12	10年有効旅券の記号変更（TL→TR）	

	年	月	旅券発給の歩み・国際情勢	広島県の状況
平成	26	1	旅券法施行規則の一部改正［６日］ ・発給申請書等の様式改正	
		3	旅券法・同施行令・同施行規則の一部改正［20日］ ・記載事項訂正制度の廃止 ・記載事項変更旅券の導入 （収入印紙4,000円，県手数料2,000円）	
		11		県収入証紙の廃止に伴い県手数料を現金納付化（市町での交付分）［１日］
		12		広島～グアム間の定期便が運休［19日］
	27	8		広島～香港間の定期便が再開［16日］
	28	1	旅券法施行規則の一部改正［１日］ ・身元確認書類として「個人番号カード」を追加	
			旅券法施行規則の一部改正［４日］ ・ダウンロード方式による発給申請書等の導入に伴う様式追加	
			在外公館でダウンロード申請書の先行運用を開始［４日］	
	29	10		広島～シンガポール間の定期便が再開［30日］