

広報情報

【2018年7月31日 午後4時00分現在】

件名 広島地区の運転状況について（呉線）

呉線

（三原駅～広島駅） 2019年1月中に運転再開予定です

（広島駅～坂駅） 9月中に運転再開予定です

※広島～呉駅間で8月20日（月）から暫定的な部分運転を実施予定です

（坂駅～海田市駅） 8月2日（木）に運転再開予定です

※坂駅～海田市駅間の運転時刻は別紙1をご覧ください。

○広島～広島駅間で代行バスを運行しています。

※8月2日（木）より代行バスは広島～呉駅～坂駅間に変更します。

※代行バス運行に伴い、呉線災害時緊急輸送バスの運行は終了しました。

なお呉線災害時緊急輸送船につきましては、8月1日（水）に終了します。

※三原駅～海田市駅間で新幹線による代替輸送を行っています。

※代行バス運行および呉線災害時緊急輸送船については別紙2をご覧ください。

○三原駅～広島駅間で8月11日（土）から代行バスを運行します。

○広島～呉駅間での暫定的な部分運転について

※朝夕の通勤通学時間帯を中心として終日運転を行う予定ですが、日中に検査を行うため、昼間の時間帯の運転を行わない日もあります。

※具体的な運転時刻については、決まり次第お知らせします。

※運転本数には限りがありますので、時差通勤、始業時間の変更など通勤・通学時間帯のご乗車の分散にご協力をお願いします。

※別紙でご案内している以外の列車運転時刻や代行バス運転時刻につきましては、決まり次第お知らせいたします。

呉線 坂 ~ 広島 駅間 8月2日~8月17日 運転時刻

※ 7月31日時点での運転時刻です。今後時刻が変更となることがございます。
 ※ 列車の運転両数や駅ののりばは急遽の変更が予想される為記載しておりません。

		9601M	9603M	9605M	9607M	9609M	9611M	9613M	9615M	9617M	9619M	9621M	9623M	9625M	9627M	9629M	9631M	9633M	9635M	9637M	9639M	9641M	9643M	9645M	9647M	9649M	9651M	9653M	9655M
坂	発	5:29	6:07	6:30	6:44	7:08	7:19	7:30	7:43	7:56	8:07	8:20	8:34	8:50	9:06	9:23	9:46	10:07	10:38	11:08	11:37	12:07	12:37	13:07	13:37	14:07	14:37	15:07	15:37
矢野	発	5:33	6:10	6:34	6:49	7:11	7:23	7:34	7:48	8:00	8:11	8:25	8:39	8:54	9:10	9:28	9:49	10:11	10:41	11:12	11:41	12:11	12:41	13:11	13:41	14:11	14:41	15:11	15:41
海田市	着	5:36	6:13	6:37	6:52	7:15	7:26	7:37	7:51	8:03	8:14	8:28	8:42	8:57	9:13	9:31	9:52	10:14	10:44	11:15	11:43	12:14	12:44	13:14	13:44	14:14	14:44	15:14	15:44
	発	5:36	6:14	6:41	6:54	7:17	7:31	7:43	7:56	8:07	8:16	8:32	8:46	9:02	9:14	9:31	9:53	10:15	10:48	11:18	11:48	12:18	12:48	13:18	13:48	14:18	14:48	15:18	15:47
向洋	発	5:40	6:18	6:44	6:58	7:21	7:35	7:47	8:00	8:11	8:20	8:36	8:50	9:05	9:17	9:35	9:56	10:19	10:51	11:21	11:51	12:21	12:51	13:21	13:51	14:21	14:51	15:21	15:50
天神川	発	5:43	6:20	6:47	7:01	7:24	7:38	7:50	8:03	8:14	8:23	8:39	8:53	9:08	9:20	9:38	9:59	10:21	10:54	11:24	11:54	12:24	12:54	13:24	13:54	14:24	14:54	15:24	15:53
広島	着	5:46	6:25	6:50	7:04	7:27	7:42	7:54	8:07	8:17	8:28	8:43	8:57	9:12	9:24	9:41	10:02	10:25	10:57	11:27	11:57	12:27	12:57	13:27	13:57	14:27	14:57	15:27	15:57
	発	=	=	=	=	=	=	=	8:09	=	=	=	=	=	=	=	=	=	=	=	=	=	=	=	=	=	=	=	=
									緑井 8:41着																				

		9657M	9659M	9661M	9663M	9665M	9667M	9669M	9671M	9673M	9675M	9677M	9679M	9681M	9683M	9685M	9687M	9689M	9691M	9693M	9695M	9697M							
坂	発	16:07	16:45	17:13	17:30	17:45	18:07	18:21	18:40	18:59	19:15	19:38	19:48	20:17	20:31	20:44	21:08	21:35	22:08	22:36	23:08	23:41							
矢野	発	16:11	16:48	17:17	17:34	17:48	18:11	18:25	18:44	19:04	19:18	19:41	19:52	20:21	20:34	20:48	21:11	21:38	22:12	22:40	23:11	23:45							
海田市	着	16:14	16:51	17:19	17:37	17:51	18:14	18:29	18:47	19:07	19:21	19:44	19:55	20:24	20:37	20:51	21:14	21:41	22:15	22:43	23:14	23:48							
	発	16:15	16:54	17:20	17:42	17:53	18:15	18:33	18:47	19:14	19:25	19:47	20:00	20:24	20:41	20:53	21:15	21:44	22:17	22:46	23:15	23:49							
向洋	発	16:18	16:58	17:23	17:45	17:57	18:18	18:37	18:51	19:17	19:28	19:51	20:04	20:28	20:44	20:56	21:18	21:48	22:20	22:49	23:18	23:52							
天神川	発	16:21	17:00	17:26	17:48	18:00	18:21	18:39	18:54	19:20	19:31	19:53	20:06	20:30	20:47	20:59	21:21	21:51	22:23	22:52	23:21	23:55							
広島	着	16:24	17:04	17:29	17:51	18:03	18:25	18:44	18:57	19:23	19:34	19:57	20:10	20:35	20:50	21:02	21:24	21:54	22:26	22:55	23:25	23:58							
	発	=	=	=	=	=	=	=	=	=	=	=	=	=	=	=	=	=	=	=	=	0:05							
																							あき亀山 0:43着						

呉線 広島 ~ 坂 駅間 8月2日~8月17日 運転時刻

※ 7月31日時点での運転時刻です。今後時刻が変更となることがございます。
 ※ 列車の運転両数や駅ののりばは急遽の変更が予想される為記載しておりません。

		9602M	9604M	9606M	9608M	9610M	9612M	9614M	9616M	9618M	9620M	9622M	9624M	9626M	9628M	9630M	9632M	9634M	9636M	9638M	9640M	9642M	9644M	9646M	9648M	9650M	9652M	9654M	9656M
								緑井 6:40発	岩国 6:34発																				
広島	着							7:06	7:30																				
	発	5:42	6:03	6:20	6:42	6:57	7:08	7:19	7:33	7:37	7:50	8:10	8:24	8:39	8:53	9:14	9:40	10:10	10:40	11:10	11:40	12:10	12:40	13:10	13:40	14:10	14:40	15:10	15:40
天神川	発	5:46	6:07	6:23	6:46	7:01	7:12	7:23	7:37	7:41	7:54	8:14	8:28	8:43	8:57	9:17	9:44	10:14	10:44	11:14	11:44	12:14	12:44	13:14	13:44	14:14	14:44	15:14	15:44
向洋	発	5:49	6:10	6:26	6:49	7:04	7:15	7:26	7:40	7:44	7:57	8:17	8:31	8:46	9:00	9:20	9:47	10:17	10:47	11:17	11:47	12:17	12:47	13:17	13:47	14:17	14:47	15:17	15:47
海田市	着	5:52	6:13	6:29	6:52	7:07	7:19	7:30	7:43	7:48	8:00	8:20	8:34	8:49	9:03	9:23	9:50	10:20	10:50	11:20	11:50	12:20	12:50	13:20	13:50	14:20	14:50	15:20	15:50
	発	5:52	6:14	6:30	6:53	7:08	7:19	7:30	7:44	7:51	8:04	8:21	8:35	8:50	9:04	9:24	9:53	10:20	10:50	11:20	11:50	12:20	12:50	13:20	13:50	14:20	14:50	15:20	15:50
矢野	発	5:56	6:17	6:34	6:57	7:11	7:23	7:34	7:48	7:59	8:11	8:25	8:39	8:54	9:10	9:28	9:56	10:24	10:54	11:24	11:54	12:24	12:54	13:24	13:54	14:24	14:54	15:24	15:54
坂	着	5:59	6:21	6:37	7:00	7:15	7:26	7:37	7:51	8:03	8:15	8:28	8:42	8:57	9:14	9:31	10:00	10:27	10:57	11:27	11:57	12:27	12:57	13:27	13:57	14:27	14:57	15:27	15:57

		9658M	9660M	9662M	9664M	9666M	9668M	9670M	9672M	9674M	9676M	9678M	9680M	9682M	9684M	9686M	9688M	9690M	9692M	9694M	9696M	9698M	9700M
																			緑井 21:41発	緑井 22:12発			あき亀山 23:10発
広島	着																		22:05	22:33			23:57
	発	16:10	16:40	17:00	17:11	17:40	17:56	18:10	18:30	18:50	19:10	19:24	19:45	20:04	20:20	20:44	21:10	21:45	22:10	22:40	23:10	23:32	0:11
天神川	発	16:14	16:43	17:04	17:14	17:43	18:00	18:14	18:34	18:53	19:13	19:28	19:48	20:07	20:23	20:48	21:14	21:48	22:14	22:43	23:13	23:35	0:14
向洋	発	16:17	16:46	17:06	17:17	17:46	18:03	18:17	18:37	18:56	19:16	19:31	19:51	20:10	20:26	20:51	21:17	21:51	22:17	22:46	23:16	23:38	0:17
海田市	着	16:20	16:49	17:10	17:21	17:50	18:06	18:20	18:40	19:00	19:20	19:34	19:55	20:13	20:29	20:54	21:20	21:54	22:20	22:49	23:19	23:41	0:20
	発	16:20	16:52	17:10	17:21	17:52	18:07	18:21	18:41	19:00	19:22	19:35	19:56	20:17	20:30	20:54	21:21	21:55	22:21	22:50	23:20	23:42	0:21
矢野	発	16:24	16:55	17:17	17:34	17:56	18:11	18:25	18:44	19:04	19:26	19:41	20:00	20:21	20:34	20:58	21:24	21:58	22:24	22:53	23:23	23:45	0:24
坂	着	16:27	16:59	17:20	17:37	17:59	18:15	18:28	18:48	19:07	19:29	19:45	20:03	20:24	20:38	21:02	21:27	22:02	22:27	22:57	23:27	23:49	0:28

1. 実施期間

2018年8月1日(水)まで ※8月2日からは【別紙2-8】

2. 運行計画および所要時間【⑤広～呉間が追加】

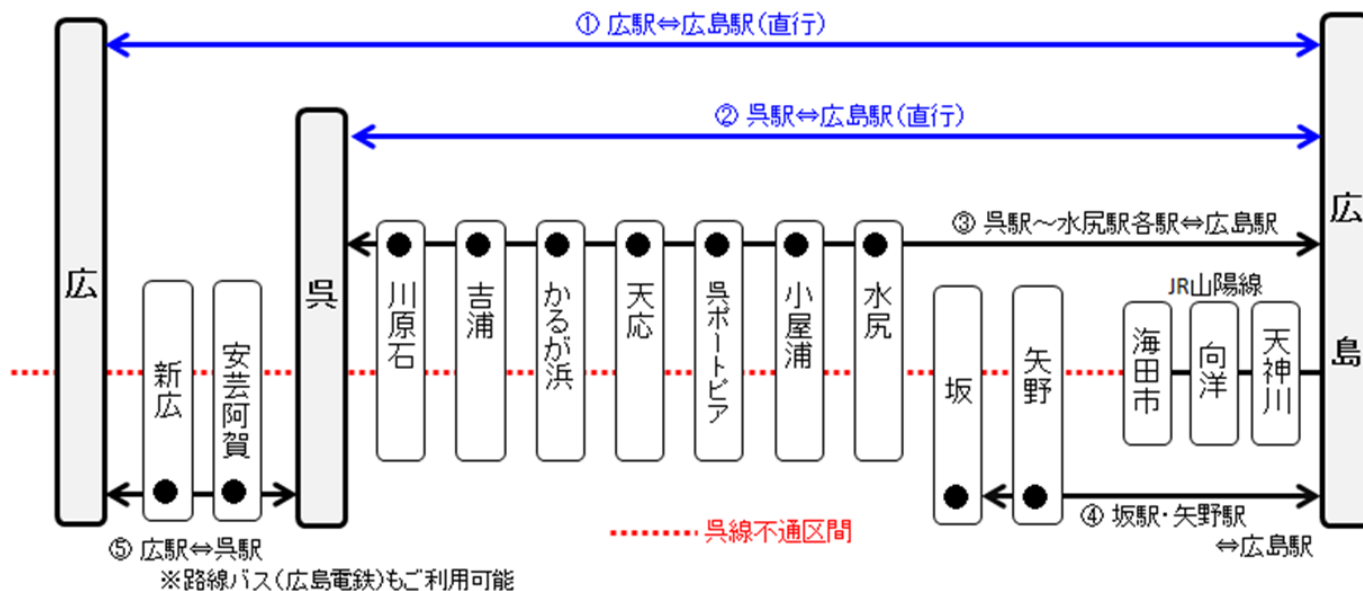
十分なバスの確保が困難なため、各区間とも運行本数に限りがあります。また、周辺道路では渋滞が多発するなど、通常よりも所要時間が拡大しており、最終便の発車時刻も列車の運行時刻より大幅に繰り上がっております。あらかじめご了承ください。

パターン	区間	所要時間(※1) (平日、始発駅 ～終着駅)	始発及び最終便 (始発駅発車時刻)		1時間あたりの本数				
			始発	最終	6時台 ～7時台	8時台 ～17時台	18時台 ～19時台	20時台 ～21時台	
直行 代行バス (途中駅停車 無し)	①広⇔広島駅間	1時間30分 ～2時間	広島発	6:00	21:00	3本	1本	2本	1本
			広島発	6:05	21:05	2本	1本	2本	1本
	②呉⇔広島駅間	1時間～ 2時間	呉発	6:00	21:40	12本	2本	3～4本	2本
			広島発	6:00	21:40	4本	2本	6本	3本
各駅停車 代行バス	③呉-水尻間各駅 ⇔広島駅間	2時間～ 2時間30分	呉発	6:00	20:10	2本	1本	1本	1本
			広島発	6:10	20:10	1本	1本	1本	1本
	④坂・矢野 ⇔広島駅間	45分～ 1時間	坂発	6:00	21:40	6本	2本	2本	1～2本
			広島発	6:00	21:30	4本	2本	3本	2～3本
	⑤広⇔呉駅間 (※2)	30分～ 2時間	広発	6:00	20:30	4本	1本	2本	2本
			呉発	6:00	20:00	2本	1本	3本	1本

(※1) 所要時間は道路状況等により大幅に前後することがございますので、あらかじめご了承ください。

(※2) 並行して運行する路線バス(広島電鉄が運行)もご利用いただけます。

<運行パターンイメージ>



3. ご利用方法

バス乗降の際に、JRの乗車券類(定期券・回数券・普通乗車券等)をご提示ください。

※ICカードのチャージ利用はできません。

4. その他

- ・バス輸送には限りがありご乗車いただけない場合がございます。
- ・各駅のバス乗降場につきましては、駅頭の掲示をご確認ください。
- ・バスの確保状況によって、急遽運行本数に変更になる場合がございます。

【船運行の概要】

- (1) 名 称： 「呉線災害時緊急輸送船」
- (2) 2018年7月6日までに購入した、呉線三原駅～海田市駅間の不通区間を一部でも含む定期乗車券（ICOCA 定期券を含む。）、普通回数乗車券をお持ちのお客様。
※ご購入当日に購入された乗車券類は対象になりません。
- (3) 運行区間：呉港→広島港
- (4) 運行時刻：呉港 6:35 発・広島港 7:50 着予定（平日朝のみ）

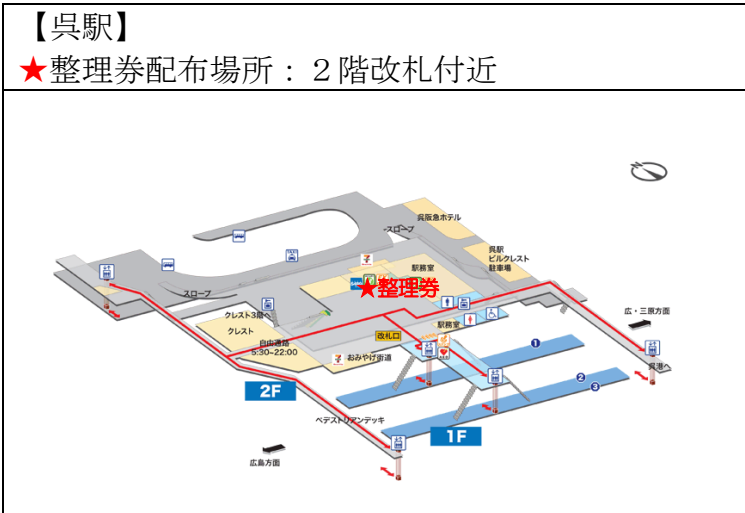
※8月1日（水）をもって運航を終了いたします。

- (5) 乗車方法

【呉港発】

- ① 5:15より整理券を呉駅2階改札付近で係員よりお受け取りください。
- ② 呉港にご移動ください。

- (6) 整理券配布場所



広駅～広島駅間 代行バス【直行】時刻表 (8月1日(水)まで)

【下り】 広駅 → 広島駅

バス		5001便	5003便	5005便	5007便	5009便	5011便	5013便	5015便	5017便	5019便	5021便	5023便	5025便	5027便	5029便
広	発	6:00頃	6:20頃	6:40頃	7:00頃	7:20頃	7:40頃	8:00頃	9:00頃	10:00頃	11:00頃	12:00頃	13:00頃	14:00頃	15:00頃	16:00頃
広島	着	7:30頃	7:50頃	8:10頃	8:30頃	8:50頃	9:10頃	9:30頃	10:30頃	11:30頃	12:30頃	13:30頃	14:30頃	15:30頃	16:30頃	17:30頃

バス		5031便	5033便	5035便	5037便	5039便	5041便	5043便
広	発	17:00頃	18:00頃	18:30頃	19:00頃	19:30頃	20:00頃	21:00頃
広島	着	18:30頃	19:30頃	20:00頃	20:30頃	21:00頃	21:30頃	22:30頃

※所要時間は道路状況等により大幅に前後することがございますので、あらかじめご了承ください。

※バスの確保状況によって、急遽運行本数に変更になることがございます。

広島駅～広駅間 代行バス【直行】時刻表 (8月1日(水)まで)

【上り】 広島駅 → 広駅

バス		5002便	5004便	5006便	5008便	5010便	5012便	5014便	5016便	5018便	5020便	5022便	5024便	5026便	5028便	5030便
広島	発	6:05頃	6:35頃	7:05頃	7:35頃	8:05頃	9:05頃	10:05頃	11:05頃	12:05頃	13:05頃	14:05頃	15:05頃	16:05頃	17:05頃	18:05頃
広	着	7:35頃	8:05頃	8:35頃	9:05頃	9:35頃	10:35頃	11:35頃	12:35頃	13:35頃	14:35頃	15:35頃	16:35頃	17:35頃	18:35頃	19:35頃

バス		5032便	5034便	5036便	5038便	5040便
広島	発	18:35頃	19:05頃	19:35頃	20:05頃	21:05頃
広	着	20:05頃	20:35頃	21:05頃	21:35頃	22:35頃

※所要時間は道路状況等により大幅に前後することがございますので、あらかじめご了承ください。

※バスの確保状況によって、急遽運行本数に変更になることがございます。

呉駅～広島駅間 代行バス【直行】時刻表（8月1日(水)まで）

【下り】 呉駅 → 広島駅

バス		3001便	3003便	3005便	3007便	3009便	3011便	3013便	3015便	3017便	3019便	3021便	3023便	3025便	3027便	3029便	3031便
呉	発	6:00頃	6:05頃	6:10頃	6:15頃	6:20頃	6:25頃	6:30頃	6:35頃	6:40頃	6:45頃	6:50頃	6:55頃	7:00頃	7:05頃	7:10頃	7:15頃
広島	着	7:30頃	7:35頃	7:40頃	7:45頃	7:50頃	7:55頃	8:00頃	8:05頃	8:10頃	8:15頃	8:20頃	8:25頃	8:30頃	8:35頃	8:40頃	8:45頃

バス		3033便	3035便	3037便	3039便	3041便	3043便	3045便	3047便	3049便	3051便	3053便	3055便	3057便	3059便	3061便	3063便
呉	発	7:20頃	7:25頃	7:30頃	7:35頃	7:40頃	7:45頃	7:50頃	7:55頃	8:00頃	8:30頃	9:00頃	9:30頃	10:00頃	10:30頃	11:00頃	11:30頃
広島	着	8:50頃	8:55頃	9:00頃	9:05頃	9:10頃	9:15頃	9:20頃	9:25頃	9:30頃	10:00頃	10:30頃	11:00頃	11:30頃	12:00頃	12:30頃	13:00頃

バス		3065便	3067便	3069便	3071便	3073便	3075便	3077便	3079便	3081便	3083便	3085便	3087便	3089便	3091便	3093便	3095便
呉	発	12:00頃	12:30頃	13:00頃	13:30頃	14:00頃	14:30頃	15:00頃	15:30頃	16:00頃	16:30頃	17:00頃	17:30頃	18:00頃	18:20頃	18:40頃	19:00頃
広島	着	13:30頃	14:00頃	14:30頃	15:00頃	15:30頃	16:00頃	16:30頃	17:00頃	17:30頃	18:00頃	18:30頃	19:00頃	19:30頃	19:50頃	20:10頃	20:30頃

バス		3097便	3099便	3101便	3103便	3105便	3107便
呉	発	19:20頃	19:40頃	20:10頃	20:40頃	21:10頃	21:40頃
広島	着	20:50頃	21:10頃	21:40頃	22:10頃	22:40頃	23:10頃

※所要時間は道路状況等により大幅に前後することがございますので、あらかじめご了承ください。

※バスの確保状況によって、急遽運行本数に変更になることがございます。

広島駅～呉駅間 代行バス【直行】時刻表（8月1日(水)まで）

【上り】 広島駅 → 呉駅

バス		3002便	3004便	3006便	3008便	3010便	3012便	3014便	3016便	3018便	3020便	3022便	3024便	3026便	3028便	3030便	3032便
広島	発	6:00頃	6:15頃	6:30頃	6:45頃	7:00頃	7:15頃	7:30頃	7:45頃	8:00頃	8:30頃	9:00頃	9:30頃	10:00頃	10:30頃	11:00頃	11:30頃
呉	着	7:30頃	7:45頃	8:00頃	8:15頃	8:30頃	8:45頃	9:00頃	9:15頃	9:30頃	10:00頃	10:30頃	11:00頃	11:30頃	12:00頃	12:30頃	13:00頃

バス		3034便	3036便	3038便	3040便	3042便	3044便	3046便	3048便	3050便	3052便	3054便	3056便	3058便	3060便	3062便	3064便
広島	発	12:00頃	12:30頃	13:00頃	13:30頃	14:00頃	14:30頃	15:00頃	15:30頃	16:00頃	16:30頃	17:00頃	17:30頃	18:00頃	18:10頃	18:20頃	18:30頃
呉	着	13:30頃	14:00頃	14:30頃	15:00頃	15:30頃	16:00頃	16:30頃	17:00頃	17:30頃	18:00頃	18:30頃	19:00頃	19:30頃	19:40頃	19:50頃	20:00頃

バス		3066便	3068便	3070便	3072便	3074便	3076便	3078便	3080便	3082便	3084便	3086便	3088便	3090便	3092便
広島	発	18:40頃	18:50頃	19:00頃	19:10頃	19:20頃	19:30頃	19:40頃	19:50頃	20:00頃	20:20頃	20:40頃	21:00頃	21:20頃	21:40頃
呉	着	20:10頃	20:20頃	20:30頃	20:40頃	20:50頃	21:00頃	21:10頃	21:20頃	21:30頃	21:50頃	22:10頃	22:30頃	22:50頃	23:10頃

※所要時間は道路状況等により大幅に前後することがございますので、あらかじめご了承ください。

※バスの確保状況によって、急遽運行本数に変更になることがございます。

呉駅～広島駅間代行バス【呉駅～水尻駅間各駅停車】時刻表（8月1日(水)まで）

【下り】呉駅 → 広島駅

バス		1便	3便	5便	7便	9便	11便	13便	15便	17便	19便	21便	23便	25便	27便	29便	31便	33便
呉	発	6:00頃	6:30頃	7:00頃	7:30頃	8:10頃	9:10頃	10:10頃	11:10頃	12:10頃	13:10頃	14:10頃	15:10頃	16:10頃	17:10頃	18:10頃	19:10頃	20:10頃
川原石	発	6時台から7時台は1時間に2本、それ以降は1時間に1本、運転します。 道路状況によって到着時間は前後します。																
吉浦	発																	
かるが浜	発																	
天応	発																	
呉ポートピア	発																	
小屋浦	発																	
水尻	発																	
広島	着																	

※所要時間は道路状況等により大幅に前後することがございますので、あらかじめご了承ください。

※バスの確保状況によって、急遽運行本数に変更になることがございます。

広島駅～呉駅間代行バス【水尻駅～呉駅間各駅停車】時刻表（8月1日(水)まで）

【上り】広島駅 → 呉駅

バス		2便	4便	6便	8便	10便	12便	14便	16便	18便	20便	22便	24便	26便	28便	30便
広島	発	6:10頃	7:10頃	8:10頃	9:10頃	10:10頃	11:10頃	12:10頃	13:10頃	14:10頃	15:10頃	16:10頃	17:10頃	18:10頃	19:10頃	20:10頃
水尻	発	1時間に1本、運転します。 道路状況によって到着時間は前後します。														
小屋浦	発															
呉ポートピア	発															
天応	発															
かるが浜	発															
吉浦	発															
川原石	発															
呉	着															8:20頃

※所要時間は道路状況等により大幅に前後することがございますので、あらかじめご了承ください。

※バスの確保状況によって、急遽運行本数に変更になることがございます。

坂駅・矢野駅～広島駅間 代行バス時刻表 (8月1日(水)まで)

【下り】 坂駅 → 広島駅

バス		101便	103便	105便	107便	109便	111便	113便	115便	117便	119便	121便	123便	125便	127便	129便
坂	発	6:00頃	6:10頃	6:20頃	6:30頃	6:40頃	6:50頃	7:00頃	7:10頃	7:20頃	7:30頃	7:40頃	7:50頃	8:00頃	8:30頃	9:00頃
矢野	発	6:15頃	6:25頃	6:35頃	6:45頃	6:55頃	7:05頃	7:15頃	7:25頃	7:35頃	7:45頃	7:55頃	8:05頃	8:15頃	8:45頃	9:15頃
広島	着	7:00頃	7:10頃	7:20頃	7:30頃	7:40頃	7:50頃	8:00頃	8:10頃	8:20頃	8:30頃	8:40頃	8:50頃	9:00頃	9:30頃	10:00頃

バス		131便	133便	135便	137便	139便	141便	143便	145便	147便	149便	151便	153便	155便	157便	159便
坂	発	9:30頃	10:00頃	10:30頃	11:00頃	11:30頃	12:00頃	12:30頃	13:00頃	13:30頃	14:00頃	14:30頃	15:00頃	15:30頃	16:00頃	16:30頃
矢野	発	9:45頃	10:15頃	10:45頃	11:15頃	11:45頃	12:15頃	12:45頃	13:15頃	13:45頃	14:15頃	14:45頃	15:15頃	15:45頃	16:15頃	16:45頃
広島	着	10:30頃	11:00頃	11:30頃	12:00頃	12:30頃	13:00頃	13:30頃	14:00頃	14:30頃	15:00頃	15:30頃	16:00頃	16:30頃	17:00頃	17:30頃

バス		161便	163便	165便	167便	169便	171便	173便	175便	177便
坂	発	17:00頃	17:30頃	18:00頃	18:30頃	19:00頃	19:40頃	20:20頃	21:00頃	21:40頃
矢野	発	17:15頃	17:45頃	18:15頃	18:45頃	19:15頃	19:55頃	20:35頃	21:15頃	21:55頃
広島	着	18:00頃	18:30頃	19:00頃	19:30頃	20:00頃	20:40頃	21:20頃	22:00頃	22:40頃

※所要時間は道路状況等により大幅に前後することがございますので、あらかじめご了承ください。

※バスの確保状況によって、急遽運行本数に変更になることがございます。

広島駅～矢野駅・坂駅間 代行バス時刻表 (8月1日(水)まで)

【上り】 広島駅 → 坂駅

バス		102便	104便	106便	108便	110便	112便	114便	116便	118便	120便	122便	124便	126便	128便	130便
広島	発	6:00頃	6:15頃	6:30頃	6:45頃	7:00頃	7:15頃	7:30頃	7:45頃	8:15頃	8:45頃	9:15頃	9:45頃	10:15頃	10:45頃	11:15頃
矢野	発	6:45頃	7:00頃	7:15頃	7:30頃	7:45頃	8:00頃	8:15頃	8:30頃	9:00頃	9:30頃	10:00頃	10:30頃	11:00頃	11:30頃	12:00頃
坂	着	7:00頃	7:15頃	7:30頃	7:45頃	8:00頃	8:15頃	8:30頃	8:45頃	9:15頃	9:45頃	10:15頃	10:45頃	11:15頃	11:45頃	12:15頃

バス		132便	134便	136便	138便	140便	142便	144便	146便	148便	150便	152便	154便	156便	158便	160便
広島	発	11:45頃	12:15頃	12:45頃	13:15頃	13:45頃	14:15頃	14:45頃	15:15頃	15:45頃	16:15頃	16:45頃	17:15頃	17:45頃	18:00頃	18:20頃
矢野	発	12:30頃	13:00頃	13:30頃	14:00頃	14:30頃	15:00頃	15:30頃	16:00頃	16:30頃	17:00頃	17:30頃	18:00頃	18:30頃	18:45頃	19:05頃
坂	着	12:45頃	13:15頃	13:45頃	14:15頃	14:45頃	15:15頃	15:45頃	16:15頃	16:45頃	17:15頃	17:45頃	18:15頃	18:45頃	19:00頃	19:20頃

バス		162便	164便	166便	168便	170便	172便	174便	176便	178便
広島	発	18:40頃	19:00頃	19:20頃	19:40頃	20:00頃	20:20頃	20:40頃	21:00頃	21:30頃
矢野	発	19:25頃	19:45頃	20:05頃	20:25頃	20:45頃	21:05頃	21:25頃	21:45頃	22:15頃
坂	着	19:40頃	20:00頃	20:20頃	20:40頃	21:00頃	21:20頃	21:40頃	22:00頃	22:30頃

※所要時間は道路状況等により大幅に前後することがございますので、あらかじめご了承ください。

※バスの確保状況によって、急遽運行本数に変更になることがございます。

広駅～呉駅間 代行バス【各駅停車】時刻表（8月1日(水)まで）

【下り】 広駅 → 呉駅

バス		201便	203便	205便	207便	209便	211便	213便	215便	217便	219便	221便	223便	225便	227便	229便
広	発	6:00頃	6:15頃	6:30頃	6:45頃	7:00頃	7:15頃	7:30頃	7:45頃	8:00頃	9:00頃	10:00頃	11:00頃	12:00頃	13:00頃	14:00頃
呉	着	6:30頃	6:45頃	7:00頃	7:15頃	7:30頃	7:45頃	8:00頃	8:15頃	8:30頃	9:30頃	10:30頃	11:30頃	12:30頃	13:30頃	14:30頃

バス		231便	233便	235便	237便	239便	241便	243便	245便	247便
広	発	15:00頃	16:00頃	17:00頃	18:00頃	18:30頃	19:00頃	19:30頃	20:00頃	20:30頃
呉	着	15:30頃	16:30頃	17:30頃	18:30頃	19:00頃	19:30頃	20:00頃	20:30頃	21:00頃

※所要時間は道路状況等により大幅に前後することがございますので、あらかじめご了承ください。

※バスの確保状況によって、急遽運行本数に変更になることがございます。

呉駅～広駅間 代行バス【各駅停車】時刻表（8月1日(水)まで）

【上り】 呉駅 → 広駅

バス		202便	204便	206便	208便	210便	212便	214便	216便	218便	220便	222便	224便	226便	228便	230便
呉	発	6:00頃	6:30頃	7:00頃	7:30頃	8:00頃	9:00頃	10:00頃	11:00頃	12:00頃	13:00頃	14:00頃	15:00頃	16:00頃	17:00頃	18:00頃
広	着	6:30頃	7:00頃	7:30頃	8:00頃	8:30頃	9:30頃	10:30頃	11:30頃	12:30頃	13:30頃	14:30頃	15:30頃	16:30頃	17:30頃	18:30頃

バス		232便	234便	236便	238便	240便	242便
呉	発	18:20頃	18:40頃	19:00頃	19:20頃	19:40頃	20:00頃
広	着	18:50頃	19:10頃	19:30頃	19:50頃	20:10頃	20:30頃

※所要時間は道路状況等により大幅に前後することがございますので、あらかじめご了承ください。

※バスの確保状況によって、急遽運行本数に変更になることがございます。

1. 実施期間

2018年8月2日(木)から当面の間(ただし①(広⇄坂駅間)と③(広⇄呉駅間)については8月19日まで)

2. 運行計画および所要時間

呉線 坂駅～海田市駅間の運転再開に伴い、代行バス運行を以下のとおり変更します。

なお、十分なバスの確保が困難なため、各区间とも運行本数に限りがあります。また、周辺道路では渋滞が多発するなど、通常よりも所要時間が拡大しており、最終便の発車時刻も列車の運行時刻より大幅に繰り上がっております。あらかじめご了承ください。

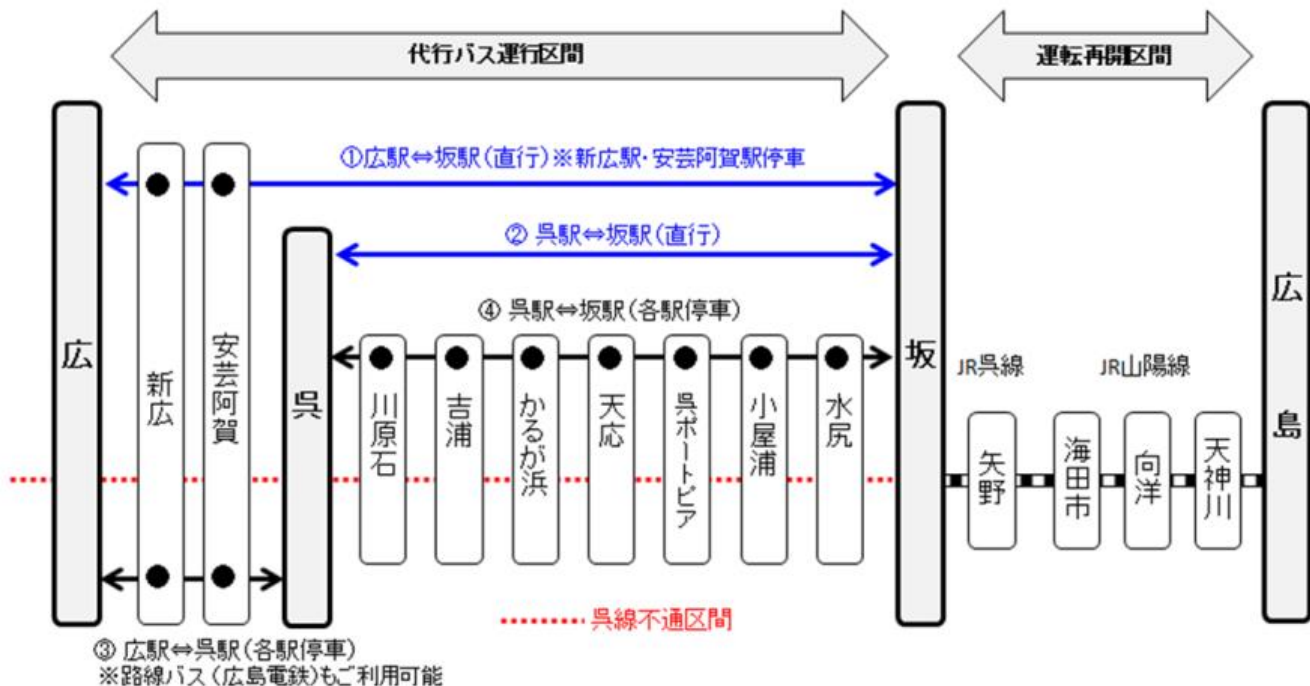
パターン	区間	所要時間※1 (平日、始発駅～終着駅)	始発及び最終便 (始発駅発車時刻)			運行ダイヤ
			始発	最終	最終	
直行 代行バス	①広⇄坂駅間 (※2)	1時間30分～ 2時間30分	広発	5:30	21:00	代行バスの運行ダイヤにつきましては別紙をご確認ください。 ※平日ダイヤのみ掲載。土休日ダイヤは決定次第追って掲載します。
			坂発	6:20	21:40	
	②呉⇄坂駅間	30分～1時間	呉発	5:30	21:40	
			坂発	6:10	22:20	
各駅停車 代行バス	③広⇄呉駅間 (※3)	30分～2時間	広発	5:30	20:30	
			呉発	6:00	20:00	
	④呉⇄坂駅間	1時間～2時間	呉発	5:35	20:10	
			坂発	6:25	20:55	

(※1) 所要時間は道路状況等により大幅に前後することがございますので、あらかじめご了承ください。

(※2) 広⇄坂駅間直行代行バスについては、新広駅・安芸阿賀駅にも停車いたします。

(※3) 並行して運行する路線バス(広島電鉄が運行)もご利用いただけます。

<運行パターンイメージ(8/2以降)>



3. ご利用方法

バス乗降の際に、JRの乗車券類(定期券・回数券・普通乗車券等)をご提示ください。

※ICカードのチャージ利用はできません。

4. その他

- ・バス輸送には限りがありご乗車いただけない場合がございます。
- ・各駅のバス乗降場につきましては、駅頭の掲示をご確認ください。
- ・バスの確保状況によって、急遽運行本数に変更になる場合がございます。
- ・呉線災害時緊急輸送船につきましては、8月1日(水)をもって運航を終了いたします。

広駅～坂駅間 代行バス【直行】時刻表 (8月2日(木)から8月19日(日)) 平日ダイヤ

【下り】 広駅 → 坂駅

バス		5001便	5003便	5005便	5007便	5009便	5011便	5013便	5015便	5017便	5019便	5021便	5023便	5025便	5027便	5029便
広	発	5:30頃	5:45頃	6:00頃	6:20頃	6:40頃	7:00頃	7:20頃	8:00頃	9:00頃	10:00頃	11:00頃	12:00頃	13:00頃	14:00頃	15:00頃
坂	着	7:00頃	7:45頃	8:30頃	8:50頃	9:10頃	9:00頃	9:20頃	10:00頃	10:30頃	11:30頃	12:30頃	13:30頃	14:30頃	15:30頃	16:30頃

バス		5031便	5033便	5035便	5037便	5039便	5041便	5043便	5045便
広	発	16:00頃	17:00頃	18:00頃	18:30頃	19:00頃	19:30頃	20:00頃	21:00頃
坂	着	17:30頃	19:00頃	20:00頃	20:20頃	20:30頃	21:00頃	21:30頃	22:30頃

※新広駅・安芸阿賀駅にも停車いたします。

※所要時間は道路状況等により大幅に前後することがございますので、あらかじめご了承ください。

※バスの確保状況によって、急遽運行本数に変更になることがございます。

坂駅～広駅間 代行バス【直行】時刻表 (8月2日(木)から8月19日(日)) 平日ダイヤ

【上り】 坂駅 → 広駅

バス		5002便	5004便	5006便	5008便	5010便	5012便	5014便	5016便	5018便	5020便	5022便	5024便	5026便	5028便	5030便
坂	発	6:20頃	6:50頃	7:20頃	7:50頃	8:20頃	9:20頃	10:20頃	11:20頃	12:20頃	13:20頃	14:20頃	15:20頃	16:20頃	17:20頃	17:50頃
広	着	7:50頃	8:20頃	8:50頃	9:20頃	9:50頃	10:50頃	11:50頃	12:50頃	13:50頃	14:50頃	15:50頃	16:50頃	17:50頃	18:50頃	19:20頃

バス		5032便	5034便	5036便	5038便	5040便	5042便	5044便
坂	発	18:20頃	18:50頃	19:20頃	19:50頃	20:20頃	21:00頃	21:40頃
広	着	19:50頃	20:20頃	20:50頃	21:20頃	21:50頃	22:30頃	23:10頃

※新広駅・安芸阿賀駅にも停車いたします。

※所要時間は道路状況等により大幅に前後することがございますので、あらかじめご了承ください。

※バスの確保状況によって、急遽運行本数に変更になることがございます。

呉駅～坂駅間 代行バス【直行】時刻表 (8月2日(木)から当面の間) 平日ダイヤ

【下り】呉駅 → 坂駅

バス		3001便	3003便	3005便	3007便	3009便	3011便	3013便	3015便	3017便	3019便	3021便	3023便	3025便	3027便	3029便	3031便
呉	発	5:30頃	5:40頃	5:50頃	6:00頃	6:05頃	6:10頃	6:15頃	6:20頃	6:25頃	6:30頃	6:35頃	6:40頃	6:45頃	6:50頃	6:55頃	7:00頃
坂	着	6:00頃	6:10頃	6:20頃	6:40頃	6:45頃	6:50頃	6:55頃	7:00頃	7:05頃	7:10頃	7:15頃	7:20頃	7:25頃	7:30頃	7:35頃	7:40頃

バス		3033便	3035便	3037便	3039便	3041便	3043便	3045便	3047便	3049便	3051便	3053便	3055便	3057便	3059便	3061便	3063便
呉	発	7:05頃	7:10頃	7:15頃	7:20頃	7:25頃	7:30頃	8:00頃	8:30頃	9:00頃	9:30頃	10:00頃	10:30頃	11:00頃	11:30頃	12:00頃	12:30頃
坂	着	7:45頃	7:50頃	7:55頃	8:00頃	8:05頃	8:10頃	8:30頃	9:00頃	9:30頃	10:00頃	10:30頃	11:00頃	11:30頃	12:00頃	12:30頃	13:00頃

バス		3065便	3067便	3069便	3071便	3073便	3075便	3077便	3079便	3081便	3083便	3085便	3087便	3089便	3091便	3093便	3095便
呉	発	13:00頃	13:30頃	14:00頃	14:30頃	15:00頃	15:30頃	16:00頃	16:30頃	17:00頃	17:30頃	18:00頃	18:20頃	18:40頃	19:00頃	19:20頃	19:40頃
坂	着	13:30頃	14:00頃	14:30頃	15:00頃	15:30頃	16:00頃	16:40頃	17:10頃	17:40頃	18:10頃	18:40頃	19:00頃	19:20頃	19:30頃	19:50頃	20:10頃

バス		3097便	3099便	3101便	3103便	3105便	3107便
呉	発	20:00頃	20:20頃	20:40頃	21:00頃	21:20頃	21:40頃
坂	着	20:30頃	20:50頃	21:10頃	21:30頃	21:50頃	22:10頃

※所要時間は道路状況等により大幅に前後することがございますので、あらかじめご了承ください。

※バスの確保状況によって、急遽運行本数に変更になることがございます。

坂駅～呉駅間 代行バス【直行】時刻表 (8月2日(木)から当面の間) 平日ダイヤ

【上り】坂駅 → 呉駅

バス		3002便	3004便	3006便	3008便	3010便	3012便	3014便	3016便	3018便	3020便	3022便	3024便	3026便	3028便	3030便	3032便
坂	発	6:10頃	6:30頃	6:50頃	7:10頃	7:30頃	7:50頃	8:10頃	9:10頃	10:10頃	11:10頃	12:10頃	13:10頃	14:10頃	15:10頃	16:10頃	17:10頃
呉	着	6:50頃	7:10頃	7:30頃	7:50頃	8:10頃	8:30頃	8:40頃	9:40頃	10:40頃	11:40頃	12:40頃	13:40頃	14:40頃	15:40頃	16:40頃	17:40頃

バス		3034便	3036便	3038便	3040便	3042便	3044便	3046便	3048便	3050便	3052便	3054便	3056便	3058便	3060便	3062便	3064便
坂	発	17:30頃	17:50頃	18:00頃	18:10頃	18:20頃	18:30頃	18:40頃	18:50頃	19:00頃	19:10頃	19:20頃	19:30頃	19:40頃	19:50頃	20:00頃	20:20頃
呉	着	18:00頃	18:20頃	18:30頃	18:40頃	18:50頃	19:00頃	19:10頃	19:20頃	19:30頃	19:40頃	19:50頃	20:00頃	20:10頃	20:20頃	20:30頃	20:50頃

バス		3066便	3068便	3070便	3072便	3074便	3076便
坂	発	20:40頃	21:00頃	21:20頃	21:40頃	22:00頃	22:20頃
呉	着	21:10頃	21:30頃	21:50頃	22:10頃	22:30頃	22:50頃

※所要時間は道路状況等により大幅に前後することがございますので、あらかじめご了承ください。

※バスの確保状況によって、急遽運行本数に変更になることがございます。

広駅～呉駅間 代行バス【各駅停車】時刻表 (8月2日(木)から8月19日(日)) 平日ダイヤ

【下り】 広駅 → 呉駅

バス		201便	203便	205便	207便	209便	211便	213便	215便	217便	219便	221便	223便	225便	227便	229便
広	発	5:30頃	5:40頃	5:50頃	6:00頃	6:30頃	7:00頃	7:15頃	7:30頃	7:45頃	8:10頃	9:10頃	10:10頃	11:10頃	12:10頃	13:10頃
呉	着	6:10頃	6:20頃	6:50頃	8:00頃	8:30頃	8:40頃	8:45頃	9:00頃	9:15頃	9:10頃	10:00頃	10:40頃	11:40頃	12:40頃	13:40頃

バス		231便	233便	235便	237便	239便	241便	243便	245便	247便	249便
広	発	14:10頃	15:10頃	16:10頃	17:10頃	18:00頃	18:30頃	19:00頃	19:30頃	20:00頃	20:30頃
呉	着	14:40頃	15:40頃	16:40頃	18:10頃	19:00頃	19:10頃	19:30頃	20:00頃	20:30頃	21:00頃

※所要時間は道路状況等により大幅に前後することがございますので、あらかじめご了承ください。

※バスの確保状況によって、急遽運行本数に変更になることがございます。

呉駅～広駅間 代行バス【各駅停車】時刻表 (8月2日(木)から8月19日(日)) 平日ダイヤ

【上り】 呉駅 → 広駅

バス		202便	204便	206便	208便	210便	212便	214便	216便	218便	220便	222便	224便	226便	228便	230便
呉	発	6:00頃	6:30頃	7:00頃	7:15頃	7:30頃	7:45頃	8:20頃	9:20頃	10:20頃	11:20頃	12:20頃	13:20頃	14:20頃	15:20頃	16:20頃
広	着	6:30頃	7:00頃	7:30頃	7:45頃	8:00頃	8:15頃	8:50頃	9:50頃	10:50頃	11:50頃	12:50頃	13:50頃	14:50頃	15:50頃	16:50頃

バス		232便	234便	236便	238便	240便	242便	244便	246便
呉	発	17:20頃	18:00頃	18:20頃	18:40頃	19:00頃	19:20頃	19:40頃	20:00頃
広	着	17:50頃	19:00頃	19:20頃	19:30頃	19:40頃	19:50頃	20:10頃	20:30頃

※所要時間は道路状況等により大幅に前後することがございますので、あらかじめご了承ください。

※バスの確保状況によって、急遽運行本数に変更になることがございます。

呉駅～坂駅間 代行バス【各駅停車】時刻表 (8月2日(木)から当面の間) **平日ダイヤ**

【下り】 呉駅 → 坂駅

バス		1便	3便	5便	7便	9便	11便	13便	15便	17便	19便	21便	23便	25便	27便	29便	31便	33便	35便	37便
呉	発	5:35頃	5:45頃	6:10頃	6:40頃	7:10頃	7:40頃	8:10頃	9:10頃	10:10頃	11:10頃	12:10頃	13:10頃	14:10頃	15:10頃	16:10頃	17:10頃	18:10頃	19:10頃	20:10頃
川原石	発	5時台～7時台は1時間に2本、それ以降は1時間に1本、運転します。 道路状況によって到着時間は前後します。																		
吉浦	発																			
かるが浜	発																			
天応	発																			
呉ポートピア	発																			
小屋浦	発																			
水尻	発																			
坂	着	7:10頃	7:20頃	8:10頃	8:30頃	8:50頃	9:10頃	9:30頃	10:10頃	11:10頃	12:10頃	13:10頃	14:10頃	15:10頃	16:10頃	17:40頃	18:40頃	19:40頃	20:20頃	21:20頃

※所要時間は道路状況等により大幅に前後することがございますので、あらかじめご了承ください。

※バスの確保状況によって、急遽運行本数に変更になることがございます。

坂駅～呉駅間 代行バス【各駅停車】時刻表 (8月2日(木)から当面の間) **平日ダイヤ**

【上り】 坂駅 → 呉駅

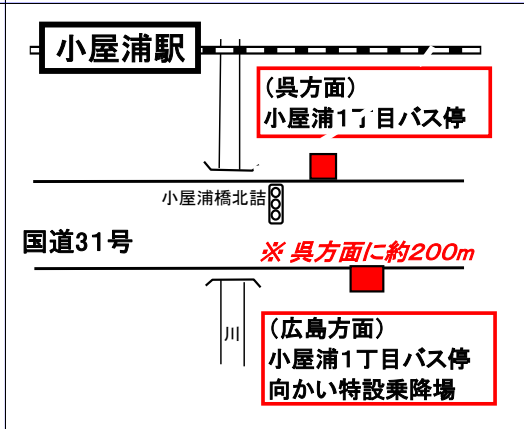
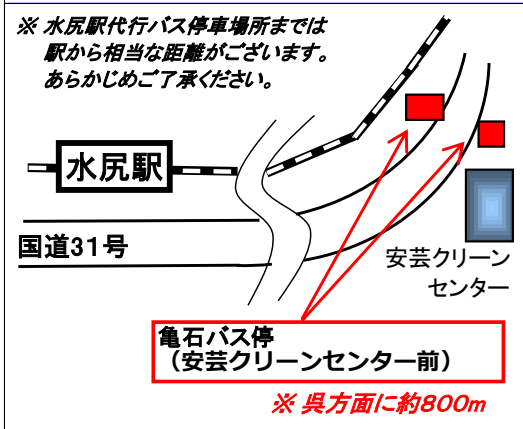
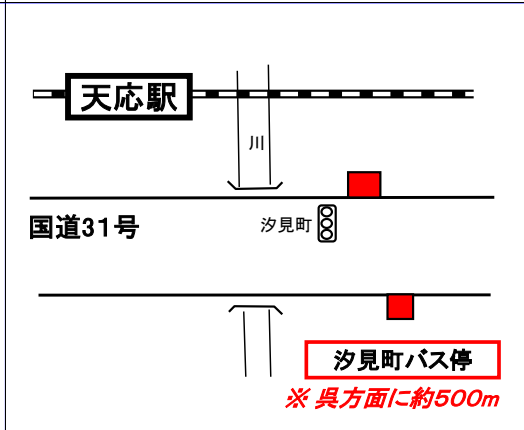
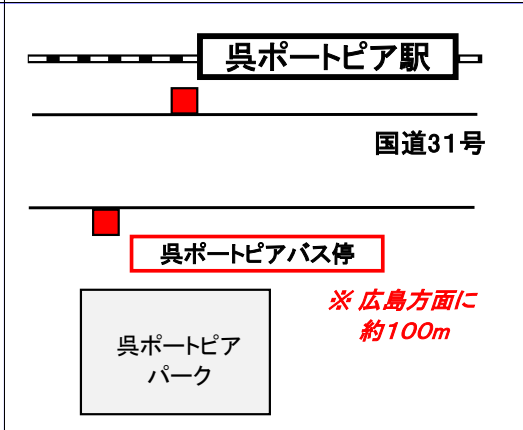
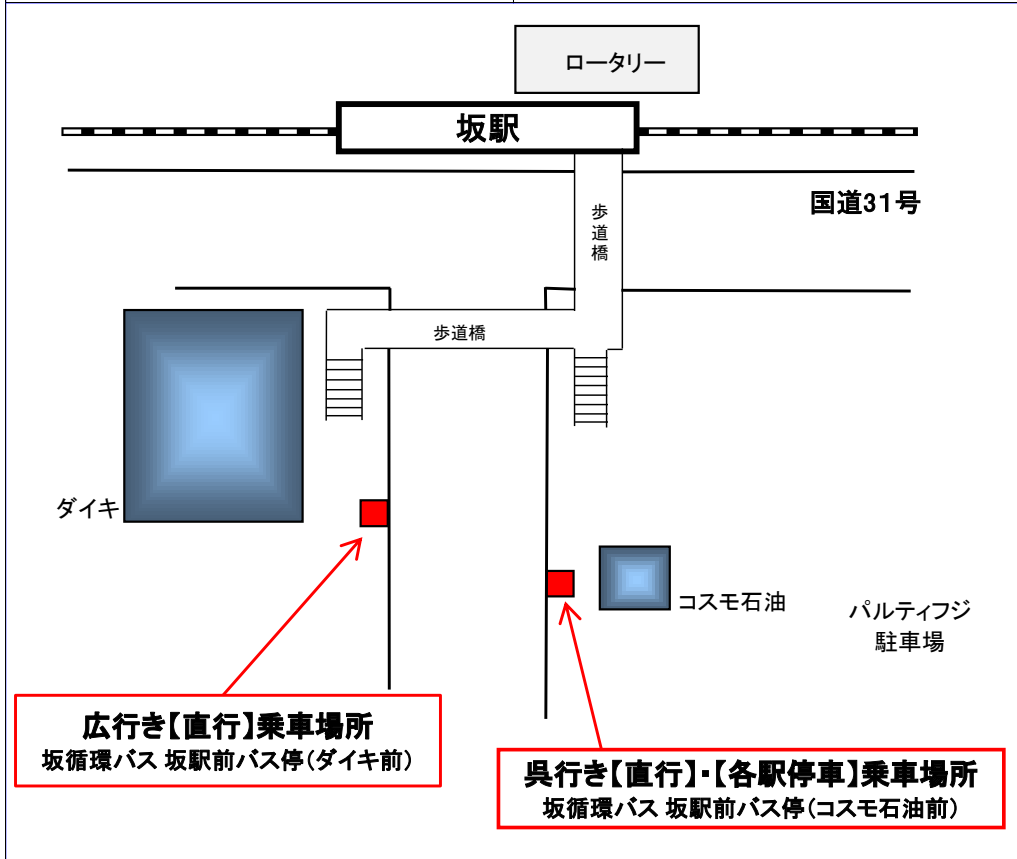
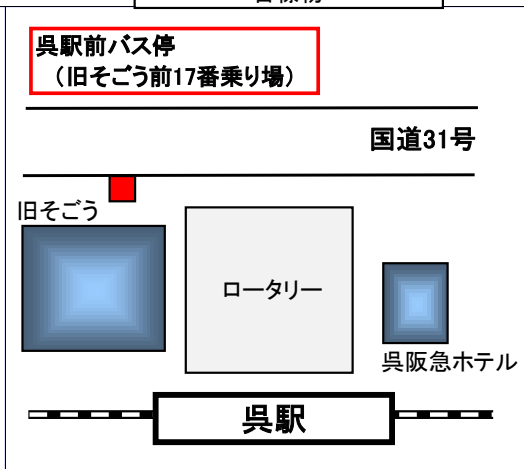
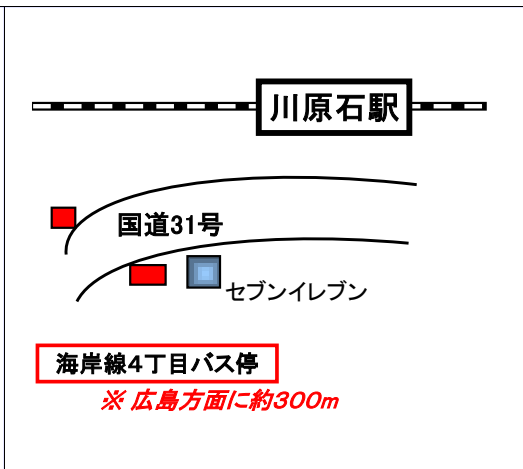
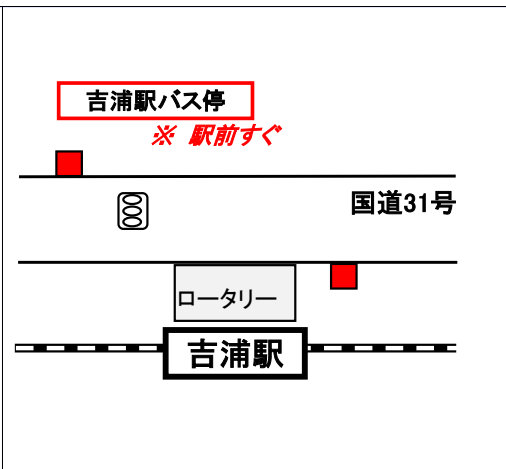
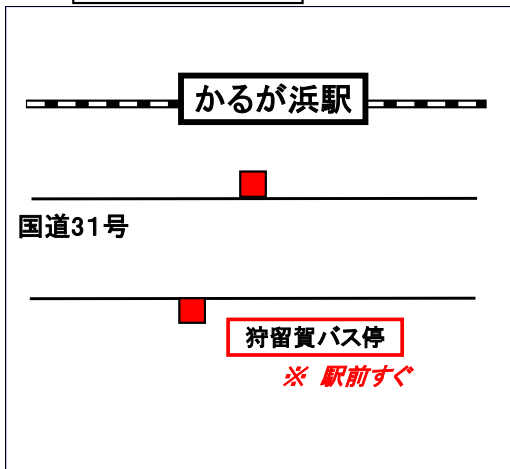
バス		2便	4便	6便	8便	10便	12便	14便	16便	18便	20便	22便	24便	26便	28便	30便	32便	34便	36便	38便	40便	42便
坂	発	6:25頃	6:55頃	7:25頃	7:55頃	8:25頃	8:55頃	9:55頃	10:55頃	11:55頃	12:55頃	13:55頃	14:55頃	15:55頃	16:55頃	17:55頃	18:25頃	18:55頃	19:25頃	19:55頃	20:25頃	20:55頃
水尻	発	6時台～8時台、18時台～20時台は1時間に2本、それ以外は1時間に1本、運転します。 道路状況によって到着時間は前後します。																				
小屋浦	発																					
呉ポートピア	発																					
天応	発																					
かるが浜	発																					
吉浦	発																					
川原石	発																					
呉	着	7:25頃	7:55頃	8:25頃	8:55頃	9:25頃	9:55頃	10:55頃	11:55頃	12:55頃	13:55頃	14:55頃	15:55頃	16:55頃	17:55頃	18:55頃	19:25頃	19:55頃	20:25頃	20:55頃	21:25頃	21:55頃

※所要時間は道路状況等により大幅に前後することがございますので、あらかじめご了承ください。

※バスの確保状況によって、急遽運行本数に変更になることがございます。

呉線 鉄道バス代行 停車位置 (8/2~)

凡例 ■ バス停留所 ■ 目標物



【鉄道代行バスのご利用方法】

- あらかじめご利用になる区間の乗車券類を最寄りのJRの駅でご購入ください。
- バス乗降の際、ご利用になる区間のJR乗車券類(※)をご提示ください。 ※乗車券類…普通乗車券・定期乗車券・普通回数券
- ICOCA等ICカードチャージ分ではご利用頂けません。
- バス運行本数には限りがありご乗車頂けない場合がございます。また、急遽運行本数が増える場合もございます。
- 広島電鉄路線バスの定期券では、鉄道代行バスにご乗車頂けません。
- バスの遅れを理由とした乗車券類の払戻しはいたしかねます。
※ 定期券を継続して購入されるお客様は更新前に駅係員へお尋ねください。更新前の定期券に払戻し等がある場合がございます。
- **広島～呉間では、並行して運行する路線バス（広島電鉄が運行）もご利用いただけます。**

【広島電鉄の路線バスのご利用方法】

- 広電バス乗車の際は、ご利用になる区間の乗車券類をご準備のうえ、降車の際は、JR乗車券類を乗務員にご提示ください。広電バス車内ではJRの乗車券類を販売しておりませんので、駅でお買い求めの上ご乗車ください。
- ICカードでのご利用は、通常のバス運賃をお支払いいただきます。
- JRの乗車券類は広電バス車内では回収いたしません。
- JRの乗車券類で乗降車できるバス停は、**《呉駅前 阿賀駅前 広市民センター 新広島 広島前》**の5カ所です。
- 代行バス区間（呉駅前～広島前）を超えてのご乗車の場合は、区間を超えた部分のバス料金をお支払い下さい。

