

毎月勤労統計調査 平成30年6月の動き (概要)

平成30年8月20日

統 計 課

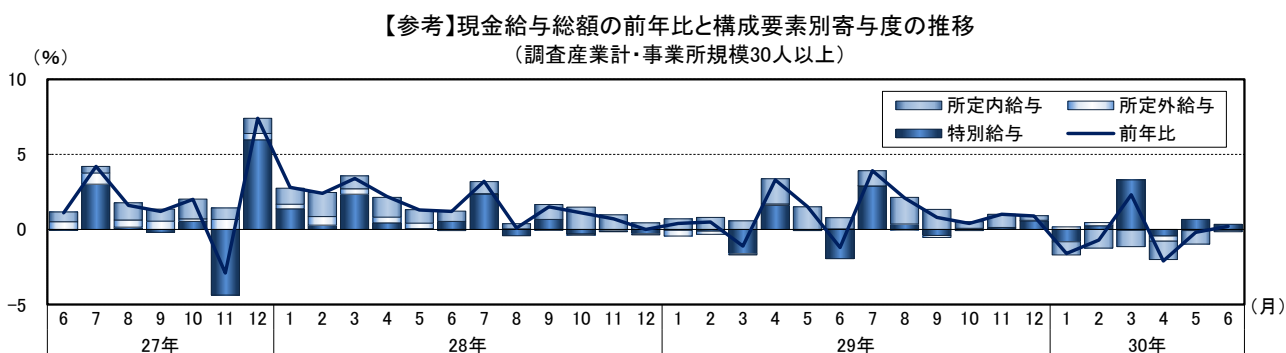
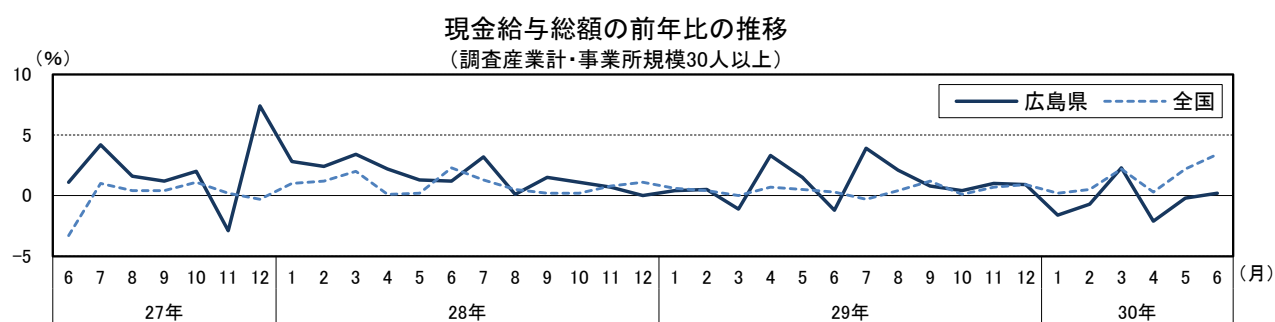
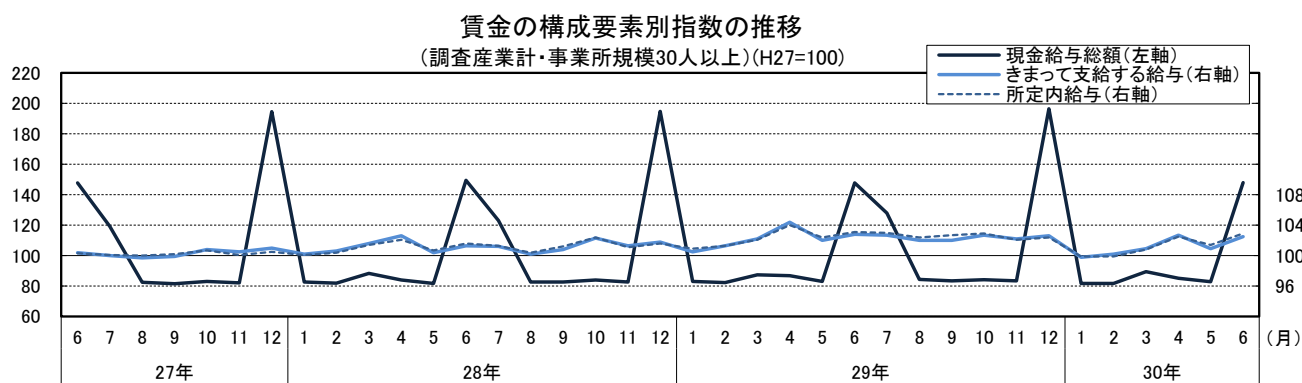
1 賃金の動き

○現金給与総額は、

事業所規模5人以上では、432,215円で前年比1.0%減（7ヶ月連続の減少）

事業所規模30人以上では、520,081円で前年比0.2%増（3ヶ月ぶりの増加）

項 目	5人以上						30人以上					
	広島県			全 国			広島県			全 国		
	実 数	指 数	前年比	実 数	指 数	前年比	実 数	指 数	前年比	実 数	指 数	前年比
現金給与総額	432,215	135.8	△ 1.0	448,919	143.2	3.6	520,081	148.0	0.2	548,168	153.3	3.4
きまって支給する給与	261,329	100.2	△ 1.5	265,611	102.5	1.5	290,752	102.5	△ 0.3	295,634	102.5	1.5
所定内給与	239,169	100.3	△ 1.7	245,918	102.6	1.3	261,903	102.9	△ 0.2	270,745	102.8	1.3
所定外給与	22,160	-	△ 0.4	19,693	-	3.5	28,849	-	△ 1.0	24,889	-	2.8
特別に支払われた給与	170,886	-	△ 0.2	183,308	-	7.0	229,329	-	0.8	252,534	-	5.7



2 労働時間の動き

○総実労働時間は、

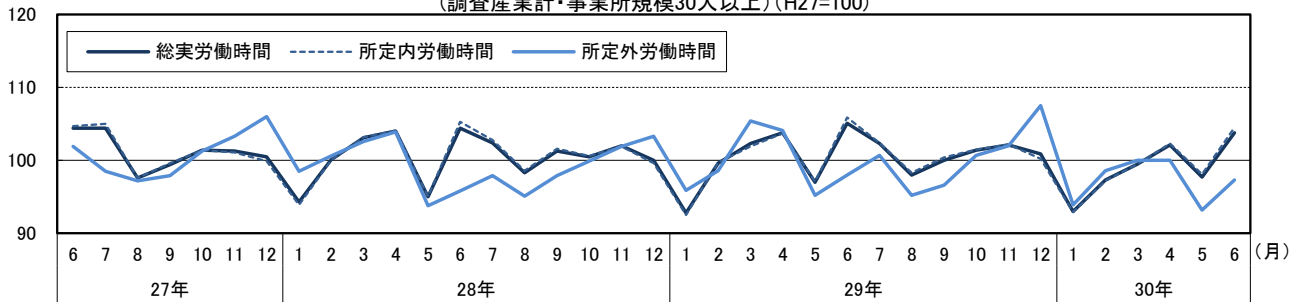
事業所規模5人以上では、152.3時間で前年比1.8%減 (2ヶ月ぶりの減少)

事業所規模30人以上では、160.0時間で前年比1.2%減 (2ヶ月ぶりの減少)

項目	5人以上			全国			30人以上			全国		
	実数	指数	前年比	実数	指数	前年比	実数	指数	前年比	実数	指数	前年比
総実労働時間	152.3	101.8	△ 1.8	147.9	102.4	△ 0.8	160.0	103.8	△ 1.2	153.0	102.9	△ 0.8
所定内労働時間	140.2	102.0	△ 1.8	137.2	102.8	△ 0.9	145.7	104.5	△ 1.3	140.6	103.5	△ 1.0
所定外労働時間	12.1	100.0	△ 1.7	10.7	97.3	0.0	14.3	97.3	△ 0.7	12.4	96.1	0.8
うち製造業	20.8	105.1	△ 0.9	16.1	100.6	1.8	22.1	101.4	△ 2.2	17.6	100.0	0.6
出勤日数	19.5	-	△ 0.4	19.2	-	△ 0.2	19.7	-	△ 0.4	19.4	-	△ 0.2

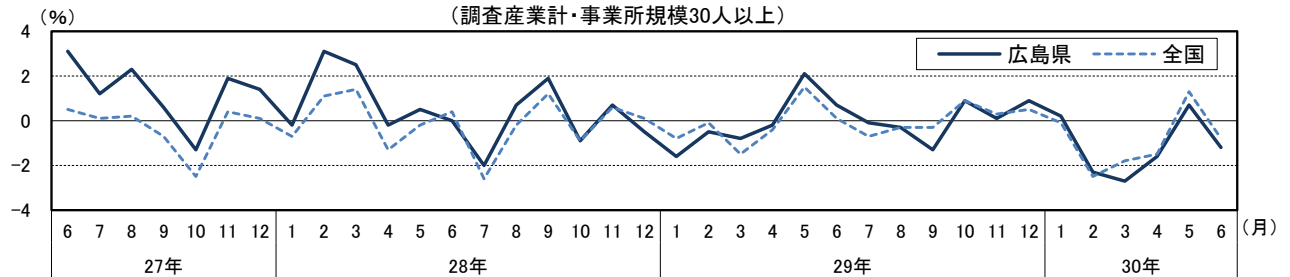
労働時間の構成要素別指数の推移

(調査産業計・事業所規模30人以上) (H27=100)



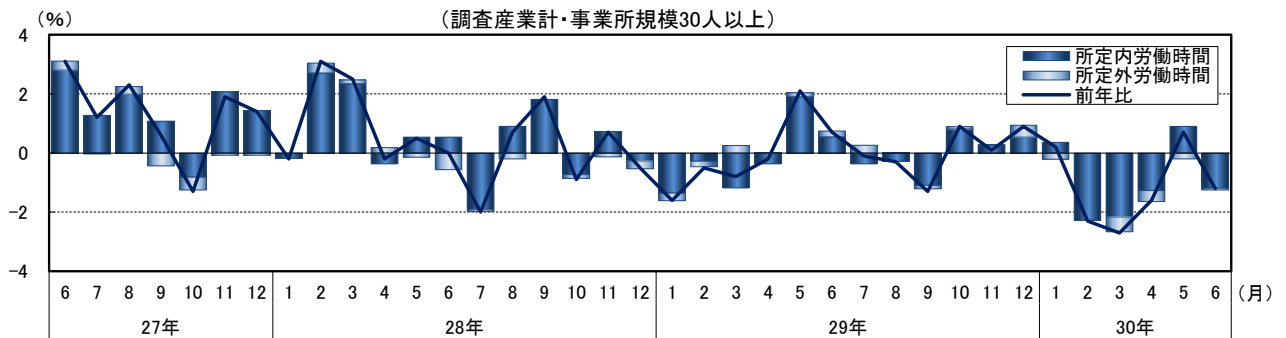
総実労働時間の前年比の推移

(調査産業計・事業所規模30人以上)



【参考】総実労働時間の前年比と構成要素別寄与度の推移

(調査産業計・事業所規模30人以上)



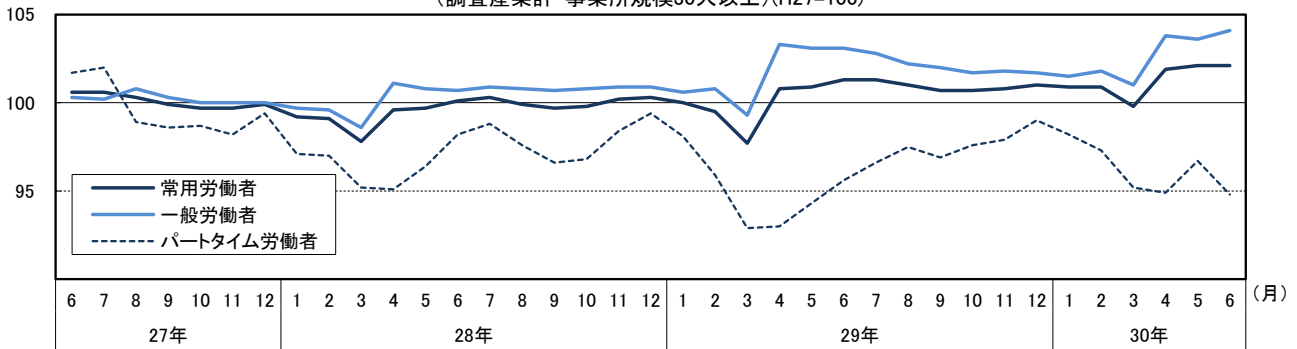
3 雇用の動き

- 常用労働者数は、
事業所規模5人以上では、1,057,391人で前年比1.1%増 (11ヶ月連続の増加)
事業所規模30人以上では、629,463人で前年比0.8%増 (15ヶ月連続の増加)
- 一般労働者数は、
事業所規模5人以上では、767,103人で前年比0.3%増 (3ヶ月ぶりの増加)
事業所規模30人以上では、496,805人で前年比1.0%増 (22ヶ月連続の増加)
- パートタイム労働者数は、
事業所規模5人以上では、290,288人で前年比2.2%増 (12ヶ月連続の増加)
事業所規模30人以上では、132,658人で前年比0.8%減 (6ヶ月ぶりの減少)

項目	5人以上				30人以上							
	広島県		全国		広島県		全国					
	実数 人 (H27=100)	指数 %	前年比 %	実数 千人 (H27=100)	指数 %	前年比 %	実数 千人 (H27=100)	指数 %	前年比 %			
常用労働者数	1,057,391	101.9	1.1	50,213	106.7	1.5	629,463	102.1	0.8	29,594	104.2	1.3
一般労働者	767,103	101.4	0.3	35,039	106.8	1.8	496,805	104.1	1.0	22,384	105.7	2.2
パートタイム労働者	290,288	102.7	2.2	15,174	106.4	0.9	132,658	94.8	△0.8	7,210	99.8	△1.7

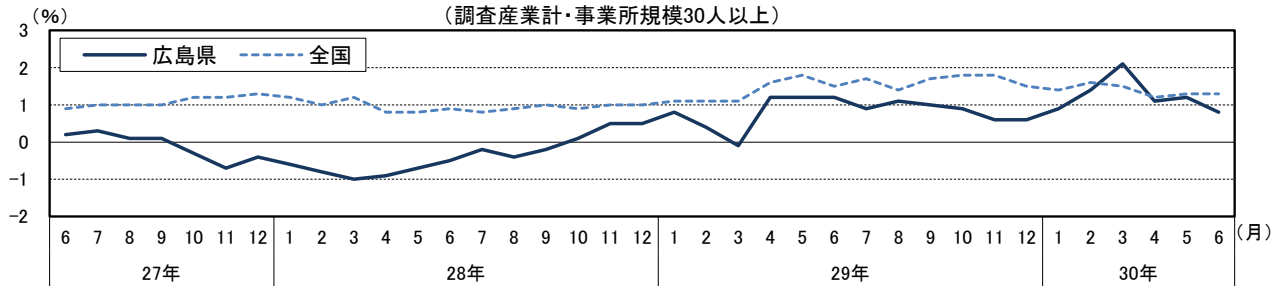
常用雇用の構成要素別指数の推移

(調査産業計・事業所規模30人以上)(H27=100)



常用雇用の前年比の推移

(調査産業計・事業所規模30人以上)



【参考】常用雇用の前年比に対する就業形態別寄与度の推移

(調査産業計・事業所規模30人以上)

