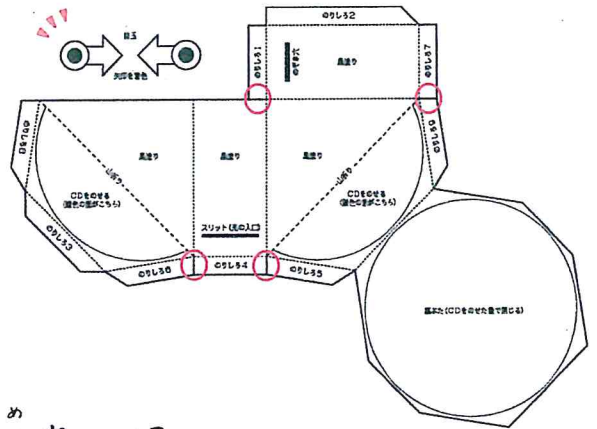


# はっけんき つく かた にい発見器の作り方

① じっせん 実線 — の部分を切る

⚠️ 目と○の部分<sup>め</sup>を切り<sup>お</sup>忘れないように!

(目を<sup>め</sup>無くさないように<sup>な</sup>気をつけよう)



② やまおり 山折 --- と たにおり 谷折 ..... に<sup>き</sup>気をつけて<sup>お</sup>折り目をつくる




③ シーデー CD のキラキラした面を上にして CD を貼り付ける




④ ②で折った折り目に<sup>お</sup>そって<sup>お</sup>組み立てる

⑤ のりしろの部分<sup>ぶぶん</sup>をテープで<sup>は</sup>貼り付ける



⑥ 目をテープで<sup>は</sup>貼り付ける

⑦ かざり 飾りつける



⑧ かんせい 完成です!!