

平成29年分政治資金収支報告の概要

	(ページ数)
1 収入・支出額等の推移	1
2 提出状況	3
3 収入及び支出の状況	4
4 政党の支部の収支状況(収入額上位10団体)	7
5 その他の政治団体の収支状況(収入額上位10団体)	8
6 政治資金パーティー開催の推移	9
7 政治資金パーティーの開催状況	10
8 資産及び借入金の状況	12

1 収入・支出額等の推移

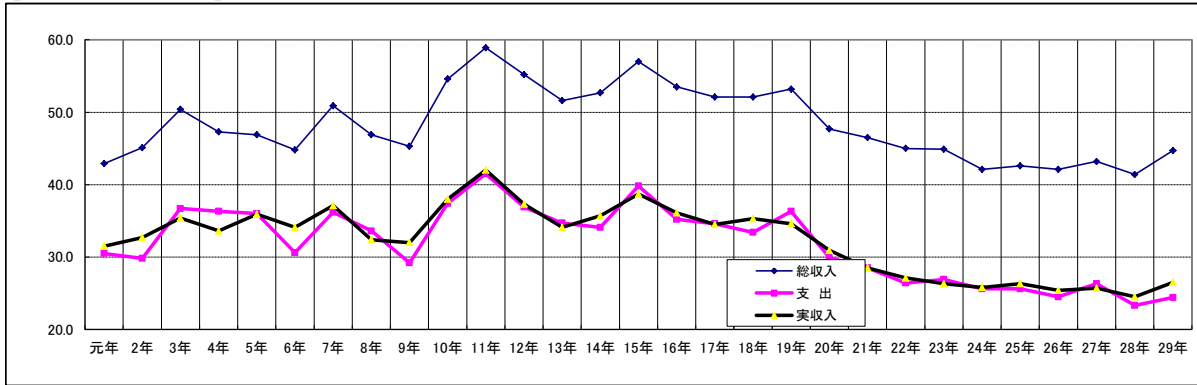
- 平成29年分の総収入額は、44億7,431万円余で、前年分(41億4,053万円余)と比べ、3億3,378万円余(8.1%)増加している。
- 繰越額を除いた実収入額は、26億5,167万円余で、前年分(24億5,395万円余)と比べ、1億9,772万円余(8.1%)増加している。
- 支出額は、24億3,552万円余で、前年分(23億2,797万円余)と比べ、1億755万円余(4.6%)増加している。
- 収支報告書の提出状況については、平成29年12月31日現在、県選管に届け出ている1,129団体のうち、1,053団体が提出し、提出率は93.3%となっている。

(単位:千円)

年	収 入		支 出		提 出 状 況			主な選挙
	総 額	伸率(%)	総 額	伸率(%)	12/31現在 団体数	うち提出 団体数	提出率 (%)	
元	4,293,131 (3,150,909)	18.4	3,053,286	23.5	1,051	940	89.4	参, 知
2	4,512,006 (3,272,692)	5.1 (3.9)	2,982,264	▲ 2.3	1,103	1,015	92.0	衆
3	5,038,779 (3,538,030)	11.7 (8.1)	3,667,092	23.0	1,084	1,005	92.7	統一
4	4,729,595 (3,358,088)	▲ 6.1 (▲ 5.1)	3,627,388	▲ 1.1	1,131	1,052	93.0	参
5	4,685,346 (3,589,967)	▲ 0.9 (6.9)	3,602,943	▲ 0.7	1,130	1,051	93.0	衆, 知, 参補
6	4,477,101 (3,414,683)	▲ 4.4 (▲ 4.9)	3,056,836	▲ 15.2	1,298	1,170	90.1	
7	5,086,949 (3,705,993)	13.6 (8.5)	3,622,354	18.5	1,458	1,346	92.3	参, 統一
8	4,691,674 (3,238,857)	▲ 7.8 (▲ 12.6)	3,362,008	▲ 7.2	1,436	1,349	93.9	衆
9	4,528,312 (3,196,472)	▲ 3.5 (▲ 1.3)	2,918,409	▲ 13.2	1,478	1,357	91.8	知
10	5,459,481 (3,801,352)	20.6 (18.9)	3,736,276	28.0	1,520	1,419	93.4	参
11	5,891,694 (4,199,347)	7.9 (10.5)	4,149,316	11.1	1,562	1,440	92.2	統一
12	5,523,304 (3,734,664)	▲ 6.3 (▲ 11.1)	3,687,904	▲ 11.1	1,541	1,413	91.7	衆
13	5,164,336 (3,407,299)	▲ 6.5 (▲ 8.8)	3,465,223	▲ 6.0	1,512	1,354	89.6	参, 知
14	5,270,060 (3,569,218)	2.0 (4.8)	3,413,109	▲ 1.5	1,555	1,351	86.9	
15	5,695,398 (3,865,138)	8.1 (8.3)	3,977,857	16.5	1,523	1,301	85.4	統一, 衆
16	5,349,719 (3,608,192)	▲ 6.1 (▲ 6.6)	3,519,300	▲ 11.5	1,465	1,244	84.9	衆補, 参
17	5,214,432 (3,446,418)	▲ 2.5 (▲ 4.5)	3,462,080	▲ 1.6	1,377	1,191	86.5	衆, 知
18	5,211,547 (3,526,371)	▲ 0.1 (2.3)	3,339,397	▲ 3.5	1,380	1,207	87.5	
19	5,321,140 (3,464,260)	2.1 (▲ 1.8)	3,626,778	8.6	1,343	1,204	89.7	統一, 参
20	4,772,239 (3,093,801)	▲ 10.3 (▲ 10.7)	2,987,289	▲ 17.6	1,283	1,111	86.6	
21	4,652,663 (2,848,822)	▲ 2.5 (▲ 7.9)	2,845,386	▲ 4.8	1,206	1,131	93.8	衆, 知
22	4,502,110 (2,712,203)	▲ 3.2 (▲ 4.8)	2,636,131	▲ 7.4	1,175	1,073	91.3	参
23	4,492,584 (2,634,701)	▲ 0.2 (▲ 2.9)	2,691,258	2.1	1,185	1,080	91.1	統一
24	4,213,472 (2,578,997)	▲ 6.2 (▲ 2.1)	2,555,556	▲ 5.0	1,166	1,058	90.7	衆
25	4,264,897 (2,634,328)	1.2 (2.1)	2,557,879	0.1	1,135	1,059	93.3	参, 知
26	4,212,543 (2,539,475)	▲ 1.2 (▲ 3.6)	2,446,399	▲ 4.4	1,148	1,055	91.9	衆
27	4,322,533 (2,567,117)	2.6 (1.1)	2,629,250	7.5	1,142	1,073	94.0	統一
28	4,140,537 (2,453,957)	▲ 4.2 (▲ 4.4)	2,327,970	▲ 11.5	1,148	1,082	94.3	参
29	4,474,318 (2,651,677)	8.1 (8.1)	2,435,526	4.6	1,129	1,053	93.3	衆, 知

(注)「収入」欄中()は、総収入額から前年からの繰越額を除いた実収入額である。

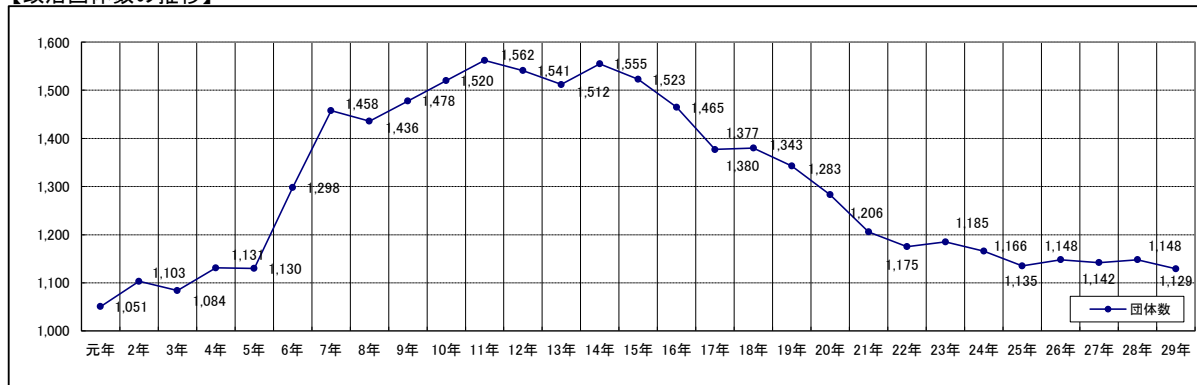
【収入・支出額の推移】



(単位:億円)

区分	元年	2年	3年	4年	5年	6年	7年	8年	9年	10年	11年	12年	13年	14年	15年	16年	17年	18年	19年	20年	21年	22年	23年	24年	25年	26年	27年	28年	29年
総収入	42.9	45.1	50.4	47.3	46.9	44.8	50.9	46.9	45.3	54.6	58.9	55.2	51.6	52.7	57.0	53.5	52.1	52.1	53.2	47.7	46.5	45.0	44.9	42.1	42.6	42.1	43.2	41.4	44.7
支出	30.5	29.8	36.7	36.3	36.0	30.6	36.2	33.6	29.2	37.4	41.5	36.9	34.7	34.1	39.8	35.2	34.6	33.4	36.3	29.9	28.5	26.4	26.9	25.6	25.6	24.5	26.3	23.3	24.4
実収入	31.5	32.7	35.4	33.6	35.9	34.1	37.1	32.4	32.0	38.0	42.0	37.3	34.1	35.7	38.7	36.1	34.5	35.3	34.6	30.9	28.5	27.1	26.3	25.8	26.3	25.4	25.7	24.5	26.5

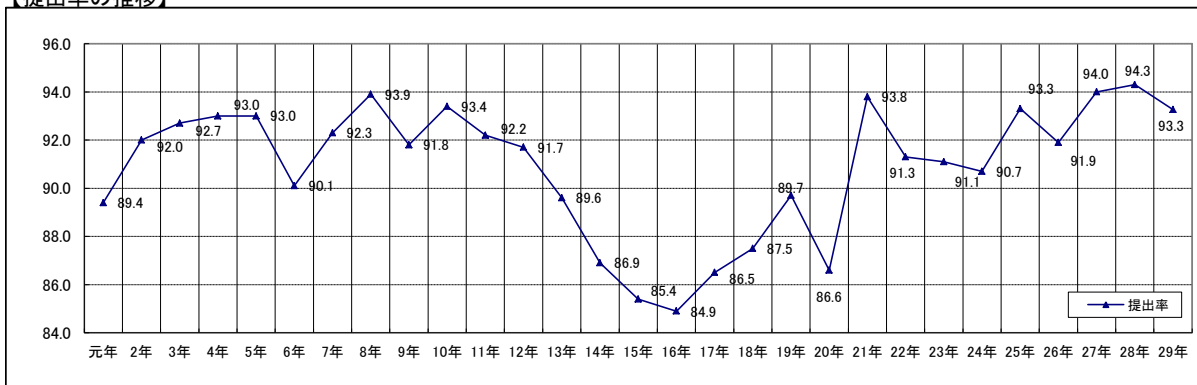
【政治団体数の推移】



(単位:件)

区分	元年	2年	3年	4年	5年	6年	7年	8年	9年	10年	11年	12年	13年	14年	15年	16年	17年	18年	19年	20年	21年	22年	23年	24年	25年	26年	27年	28年	29年
団体数	1,051	1,103	1,084	1,131	1,130	1,298	1,458	1,436	1,478	1,520	1,562	1,541	1,512	1,555	1,523	1,465	1,377	1,380	1,343	1,283	1,206	1,175	1,185	1,166	1,135	1,148	1,142	1,148	1,129

【提出率の推移】



(単位:%)

区分	元年	2年	3年	4年	5年	6年	7年	8年	9年	10年	11年	12年	13年	14年	15年	16年	17年	18年	19年	20年	21年	22年	23年	24年	25年	26年	27年	28年	29年
提出率	89.4	92.0	92.7	93.0	93.0	90.1	92.3	93.9	91.8	93.4	92.2	91.7	89.6	86.9	85.4	84.9	86.5	87.5	89.7	86.6	93.8	91.3	91.1	90.7	93.3	91.9	94.0	94.3	93.3

2 提出状況

- 「政党の支部」の提出率は100%、「その他の政治団体」の提出率は91.9%、合計で93.3%となっている。

区 分	平成28年			平成29年		
	12/31現在 団 体 数	うち提出 団体数	提出率(%)	12/31現在 団 体 数	うち提出 団体数	提出率(%)
政党の支部	195	195	100.0	194	194	100.0
その他の政治団体	953	887	93.1	935	859	91.9
合計	1,148	1,082	94.3	1,129	1,053	93.3

(注) 提出団体数とは、原則として平成30年10月31日までに収支報告書の提出があった団体数をいう。

3 収入及び支出の状況

- 「政党の支部」の収入額は、前年と比べて総収入額で10.4%の増、実収入額で7.0%の増、支出額は、前年と比べて5.7%の増となっている。
- 「その他の政治団体」の収入額は、前年と比べて総収入額で4.5%の増、実収入額で9.9%の増、支出額は、前年と比べて2.8%の増となっている。
- 合計の収入額は、前年と比べて総収入額で8.1%の増、実収入額で8.1%の増、支出額は、前年と比べて4.6%の増となっている。

(単位:千円)

区 分	平成28年		平成29年		対前年増減率(%)		
	収入額	支出額	収入額	支出額	収入	支出	
政党の支部	自由民主党	1,655,140 (954,517)	850,788	1,871,223 (1,040,057)	937,262	13.1 (9.0)	10.2
	日本共産党	375,677 (334,267)	322,522	406,402 (353,248)	335,105	8.2 (5.7)	3.9
	公明党	218,333 (121,476)	109,264	215,746 (106,715)	93,543	▲ 1.2 (▲ 12.2)	▲ 14.4
	国民民主党 (旧民進党)	180,328 (123,344)	125,078	192,862 (137,611)	120,971	7.0 (11.6)	▲ 3.3
	社会民主党	28,808 (14,083)	19,934	22,709 (13,835)	14,167	▲ 21.2 (▲ 1.8)	▲ 28.9
	日本維新の会	9,452 (9,452)	8,398	20,874 (19,821)	19,916	120.8 (109.7)	137.1
	自由党	14,200 (13,734)	13,247	16,564 (15,610)	16,391	16.6 (13.7)	23.7
	日本のこころ (旧日本のこころを大切にする党)	11,476 (11,126)	11,276	5,005 (5,005)	5,005	▲ 56.4 (▲ 55.0)	▲ 55.6
	希望の党	— (—)	—	1,400 (1,400)	1,081	皆増 (皆増)	皆増
	小 計	2,493,415 (1,582,000)	1,460,506	2,752,786 (1,693,301)	1,543,441	10.4 (7.0)	5.7
その他の政治団体	1,647,123 (871,957)	867,464	1,721,532 (958,376)	892,085	4.5 (9.9)	2.8	
合 計	4,140,537 (2,453,957)	2,327,970	4,474,318 (2,651,677)	2,435,526	8.1 (8.1)	4.6	

- (注) 1 「収入」欄中()は、総収入額から前年からの繰越額を除いた実収入額である。
 2 表示単位未満は四捨五入しているため、計と一致しない場合がある。
 3 国民民主党は、民進党が平成30年に名称変更したもの。
 4 日本のこころは、日本のこころを大切にする党が平成29年に名称変更したもの。
 なお、日本のこころは、平成29年10月22日に政党要件を喪失している。
 5 この表における希望の党は、平成29年に設立され、平成30年5月7日付けで解散した。

【平成29年分 収入の項目別内訳】

(単位:円, %)

区分	内 訳											借入金	交付金収入	その他の収入
	総収入額 A	前年繰越額 B	実収入額 A-B	党費又は会費	寄 附			計	事業収入	事業収入	借入金			
					個人	団体	政治団体							
自由民主党	1,871,222,677	831,165,962 (44.4)	1,040,056,715 (55.6)	63,195,723 (3.4)	76,283,670 (4.1)	202,197,768 (10.8)	92,469,997 (4.9)	0 (0)	370,951,435 (19.8)	254,423,486 (13.6)	9,500,000 (0.5)	320,840,927 (17.1)	21,145,144 (1.1)	
日本共産党	406,402,202	53,154,565 (13.1)	353,247,637 (86.9)	37,942,540 (9.3)	115,025,218 (28.3)	0 (0)	0 (0)	0 (0)	115,025,218 (28.3)	931,327 (0.2)	0 (0)	188,522,435 (46.4)	10,826,117 (2.7)	
公明党	215,746,348	109,031,443 (50.5)	106,714,905 (49.5)	0 (0)	31,067,800 (14.4)	50,000 (0)	65,074 (0)	0 (0)	31,182,874 (14.5)	9,573,550 (4.4)	0 (0)	65,893,828 (30.5)	64,653 (0)	
国民民主党 (旧民進党)	192,862,149	55,250,741 (28.6)	137,611,408 (71.4)	4,215,000 (2.2)	13,561,654 (7)	650,000 (0.3)	7,650,000 (4)	0 (0)	21,861,654 (11.3)	3,675,000 (1.9)	0 (0)	107,628,760 (55.8)	230,994 (0.1)	
社会民主党	22,708,962	8,874,223 (39.1)	13,834,739 (60.9)	0 (0)	5,436,680 (23.9)	0 (0)	0 (0)	0 (0)	5,436,680 (23.9)	0 (0)	0 (0)	8,397,000 (37)	1,059 (0)	
日本維新の会	20,874,385	1,053,688 (5)	19,820,697 (95)	0 (0)	2,005,694 (9.6)	0 (0)	0 (0)	0 (0)	2,005,694 (9.6)	0 (0)	4,133,000 (19.8)	13,682,000 (65.5)	3 (0)	
自由党	16,563,929	953,917 (5.8)	15,610,012 (94.2)	14,000 (0.1)	4,380,000 (26.4)	6,180,000 (37)	100,000 (0.6)	0 (0)	10,660,000 (64.4)	336,000 (2)	100,000 (0.6)	4,500,000 (27.2)	12 (0)	
日本のこころ (旧日本のこころを 大切にする党)	5,005,000	0 (0)	5,005,000 (100)	0 (0)	5,000 (0.1)	1,000,000 (20)	0 (0)	0 (0)	1,005,000 (20.1)	0 (0)	0 (0)	4,000,000 (79.9)	0 (0)	
希望の党	1,400,000	0 (0)	1,400,000 (100)	0 (0)	1,400,000 (100)	0 (0)	0 (0)	0 (0)	1,400,000 (100)	0 (0)	0 (0)	0 (0)	0 (0)	
小計	2,752,785,652	1,059,484,539 (38.5)	1,693,301,113 (61.5)	105,367,263 (3.8)	249,165,716 (9.1)	210,077,768 (7.6)	100,285,071 (3.6)	0 (0)	559,528,555 (20.3)	268,939,363 (9.8)	13,733,000 (0.5)	713,464,950 (25.9)	32,267,982 (1.2)	
その他の政治団体	1,721,532,264	763,156,168 (44.3)	958,376,096 (55.7)	184,655,145 (10.7)	252,406,008 (14.7)	1,700,000 (0.1)	246,600,085 (14.3)	0 (0)	500,706,093 (29.1)	215,077,581 (12.5)	3,189,014 (0.2)	25,298,900 (1.5)	29,449,363 (1.7)	
合計	4,474,317,916	1,822,640,707 (40.7)	2,651,677,209 (59.3)	290,022,408 (6.5)	501,571,724 (11.2)	211,777,768 (4.7)	346,885,156 (7.8)	0 (0)	1,060,234,648 (23.7)	484,016,944 (10.8)	16,922,014 (0.4)	738,763,850 (16.5)	61,717,345 (1.4)	
対前年増減率	8.1	8.1	8.1	▲6.0	18.6	0.4	▲1.0	0.0	7.7	19.4	▲68.7	14.9	4.5	

(注1) ()は総収入額に対する構成比

(平成28年分)

政党の支部	2,493,414,647	911,414,885	1,581,999,762	106,958,024	232,590,909	210,873,711	114,455,416	0	557,920,036	240,698,865	33,281,083	614,856,044	28,285,710
その他の政治団体	1,647,122,813	775,166,063	871,956,750	201,555,291	190,486,941	0	235,757,622	0	426,244,563	164,611,550	20,843,858	27,910,040	30,791,448
合計	4,140,537,460	1,686,580,948	2,453,956,512	308,513,315	423,077,850	210,873,711	350,213,038	0	984,164,599	405,310,415	54,124,941	642,766,084	59,077,158

【平成29年分 支出の項目別内訳】

(単位:円, %)

区分	支出総額	経常経費	政治活動費							小計	うち本部・支部への交付金
			組織活動費	選挙関係費	機関紙誌の発行その他の事業費	調査研究費	寄附・交付金	その他の経費			
自由民主党	937,262,022	351,511,075 (37.5)	192,595,944 (20.5)	82,202,117 (8.8)	103,230,241 (11)	10,866,021 (1.2)	168,628,010 (18)	28,228,614 (3)	585,750,947 (62.5)	68,116,900 (7.3)	
日本共産党	335,104,560	138,898,129 (41.4)	43,279,189 (12.9)	21,326,201 (6.4)	15,907,852 (4.7)	1,258,758 (0.4)	111,914,431 (33.4)	2,520,000 (0.8)	196,206,431 (58.6)	111,914,431 (33.4)	
公明党	93,543,337	11,512,520 (12.3)	9,076,730 (9.7)	12,630,924 (13.5)	18,818,096 (20.1)	0 (0)	41,505,067 (44.4)	0 (0)	82,030,817 (87.7)	37,602,320 (40.2)	
国民民主党 (旧民進党)	120,971,492	67,475,249 (55.8)	24,605,595 (20.3)	2,572,756 (2.1)	19,748,705 (16.3)	205,427 (0.2)	6,363,760 (5.3)	0 (0)	53,496,243 (44.2)	4,595,760 (3.8)	
社会民主党	14,166,817	9,674,160 (68.3)	1,633,722 (11.5)	1,035,115 (7.3)	663,820 (4.7)	0 (0)	1,160,000 (8.2)	0 (0)	4,492,657 (31.7)	660,000 (4.7)	
日本維新の会	19,915,620	9,009,416 (45.2)	1,453,923 (7.3)	3,381,964 (17)	3,659,817 (18.4)	10,000 (0.1)	0 (0)	2,400,500 (12.1)	10,906,204 (54.8)	0 (0)	
自由党	16,391,171	8,494,371 (51.8)	3,164,089 (19.3)	0 (0)	604,845 (3.7)	11,666 (0.1)	3,700,000 (22.6)	416,200 (2.5)	7,896,800 (48.2)	0 (0)	
日本のこころ (旧日本のこころを 大切にする党)	5,005,000	19,492 (0.4)	755,549 (15.1)	0 (0)	0 (0)	0 (0)	3,232,028 (64.6)	997,931 (19.9)	4,985,508 (99.6)	0 (0)	
希望の党	1,080,711	660,980 (61.2)	330,715 (30.6)	0 (0)	89,016 (8.2)	0 (0)	0 (0)	0 (0)	419,731 (38.8)	0 (0)	
小計	1,543,440,730	597,255,392 (38.7)	276,895,456 (17.9)	123,149,077 (8)	162,722,392 (10.5)	12,351,872 (0.8)	336,503,296 (21.8)	34,563,245 (2.2)	946,185,338 (61.3)	222,889,411 (14.4)	
その他の政治団体	892,085,068	345,069,680 (38.7)	179,705,281 (20.1)	36,292,283 (4.1)	147,610,398 (16.5)	11,479,549 (1.3)	154,647,272 (17.3)	17,280,605 (1.9)	547,015,388 (61.3)	34,273,432 (3.8)	
合計	2,435,525,798	942,325,072 (38.7)	456,600,737 (18.7)	159,441,360 (6.5)	310,332,790 (12.7)	23,831,421 (1)	491,150,568 (20.2)	51,843,850 (2.1)	1,493,200,726 (61.3)	257,162,843 (10.6)	
対前年増減率	4.6	▲ 1.7	▲ 1.7	135.9	8.5	86.5	▲ 3.7	79.1	9.0	3.6	

(注) ()は支出総額に対する構成比

(平成28年分)

政党の支部	1,460,506,255	600,472,815	279,468,744	43,984,183	162,959,391	9,178,732	354,423,186	10,019,204	860,033,440	223,352,831
その他の政治団体	867,464,101	357,727,290	184,850,452	23,590,115	123,163,310	3,598,159	155,614,151	18,920,624	509,736,811	24,950,300
合計	2,327,970,356	958,200,105	464,319,196	67,574,298	286,122,701	12,776,891	510,037,337	28,939,828	1,369,770,251	248,303,131

4 政党の支部の収支状況(収入額上位10団体)

○ 「政党の支部」の中で、収入額の多い10団体を順に取りまとめたものである。

【総収入額】

(単位:千円, %)

順位	昨年順位	団体名	平成28年		平成29年		対前年増減率	
			総収入額	支出額	総収入額	支出額	収入	支出
1	1	自由民主党広島県支部連合会	516,823	155,192	524,549	155,075	1.5	▲ 0.1
2	3	日本共産党広島県委員会	171,883	151,603	188,406	166,188	9.6	9.6
3	2	公明党広島県本部	182,597	77,937	185,229	70,972	1.4	▲ 8.9
4	4	自由民主党広島県第五選挙区支部	126,449	53,477	155,606	68,510	23.1	28.1
5	7	自由民主党広島県第七選挙区支部	75,910	54,540	93,263	82,890	22.9	52.0
6	16	自由民主党広島県第一選挙区支部	51,856	30,371	87,393	50,725	68.5	67.0
7	12	自由民主党広島県第二選挙区支部	60,612	44,204	85,653	63,160	41.3	42.9
8	15	自由民主党広島県第三選挙区支部	54,130	51,507	82,676	74,594	52.7	44.8
9	9	民進党広島県総支部連合会	65,883	34,648	76,867	37,813	16.7	9.1
10	5	自由民主党広島県参議院選挙区第六支部	83,165	54,698	74,831	40,103	▲ 10.0	▲ 26.7

【実収入額(前年からの繰越額を除いた額)】

(単位:千円, %)

順位	昨年順位	団体名	平成28年		平成29年		対前年増減率	
			実収入額	支出額	実収入額	支出額	収入	支出
1	2	日本共産党広島県委員会	155,809	151,603	168,126	166,188	7.9	9.6
2	1	自由民主党広島県支部連合会	161,141	155,192	162,918	155,075	1.1	▲ 0.1
3	5	自由民主党広島県第五選挙区支部	74,045	53,477	82,634	68,510	11.6	28.1
4	3	公明党広島県本部	92,563	77,937	80,568	70,972	▲ 13.0	▲ 8.9
5	9	自由民主党広島県第三選挙区支部	50,184	51,507	72,108	74,594	43.7	44.8
6	7	自由民主党広島県第七選挙区支部	66,254	54,540	71,893	82,890	8.5	52.0
7	10	自由民主党広島県第二選挙区支部	47,076	44,204	69,245	63,160	47.1	42.9
8	13	自由民主党広島県第一選挙区支部	36,296	30,371	65,908	50,725	81.6	67.0
9	12	自由民主党広島県第六選挙区支部	39,527	33,612	57,508	54,426	45.5	61.9
10	8	日本共産党広島県広島市西地区委員会	51,070	40,667	57,475	42,788	12.5	5.2

※ 団体名は平成29年分の収支報告書を提出した時点のものとし、金額は各収支報告書の提出時点のものとしている。

5 その他の政治団体の収支状況(収入額上位10団体)

○ 「その他の政治団体」の中で、収入額の多い10団体を順に取りまとめたものである。

【総収入額】

(単位:千円, %)

順位	昨年順位	団体名	平成28年		平成29年		対前年増減率	
			総収入額	支出額	総収入額	支出額	収入	支出
1	1	広島県看護連盟	100,507	37,623	107,207	33,658	6.7	▲ 10.5
2	2	広島県医師連盟	96,733	44,867	95,013	58,613	▲ 1.8	30.6
3	—	新原よしあけ後援会 ※1	—	—	91,911	88,298	皆増	皆増
4	3	広島県薬剤師連盟	73,054	28,599	74,086	32,650	1.4	14.2
5	5	斉藤鉄夫後援会	58,658	18,443	67,455	16,901	15.0	▲ 8.4
6	4	広島県歯科医師連盟	59,534	38,349	57,864	43,811	▲ 2.8	14.2
7	8	岸田文雄後援会	43,297	35,612	52,991	44,780	22.4	25.7
8	6	広島県宅建政治連盟	49,713	15,361	52,405	15,352	5.4	▲ 0.1
9	14	ゆざき英彦後援会	21,785	18,478	36,271	25,780	66.5	39.5
10	9	平口洋後援会	31,237	18,131	31,980	18,758	2.4	3.5

【実収入額(前年からの繰越額を除いた額)】

(単位:千円, %)

順位	昨年順位	団体名	平成28年		平成29年		対前年増減率	
			実収入額	支出額	実収入額	支出額	収入	支出
1	—	新原よしあけ後援会 ※1	—	—	91,911	88,298	皆増	皆増
2	4	岸田文雄後援会	38,677	35,612	45,307	44,780	17.1	25.7
3	1	広島県看護連盟	46,033	37,623	44,323	33,658	▲ 3.7	▲ 10.5
4	2	広島県医師連盟	45,624	44,867	43,147	58,613	▲ 5.4	30.6
5	5	広島県歯科医師連盟	36,515	38,349	36,680	43,811	0.5	14.2
6	10	ゆざき英彦後援会	19,507	18,478	32,964	25,780	69.0	39.5
7	3	広島県薬剤師連盟	43,053	28,599	29,631	32,650	▲ 31.2	14.2
8	7	斉藤鉄夫後援会	23,364	18,443	27,240	16,901	16.6	▲ 8.4
9	—	中川俊直後援会 ※2	1,234	1,203	21,753	17,234	1,662.8	1,332.6
10	6	政策実現を推進する会	28,656	40,095	20,533	2,532	▲ 28.3	▲ 93.7

※ 団体名は平成29年分の収支報告書を提出した時点のものとし、金額は各収支報告書の提出時点のものとしている。

※1 新原よしあけ後援会は、平成29年中に設立。

※2 中川俊直後援会の昨年順位は、統計圏外(31位以下)。

6 政治資金パーティー開催の推移

- 「政党の支部」は19団体（27件）が政治資金パーティーを開催し、その収入額は2億6,312万円余で、前年と比べて3,578万円余増加している。
- 「その他の政治団体」は24団体（42件）が政治資金パーティーを開催し、その収入額は1億7,224万円余で、前年と比べて3,894万円余増加している。

(単位:千円)

区分	政党の支部			その他の政治団体			特定パーティー開催団体			合 計		
	団体数	件数	収入額	団体数	件数	収入額	団体数	件数	収入額	団体数	件数	収入額
平成5年	1	1	3,040	9	9	118,735	1	1	50,180	11	11	171,955
平成6年	1	1	152,250	10	10	163,607				11	11	315,857
平成7年	3	3	177,271	11	13	205,139	1	1	7,160	15	17	389,570
平成8年	3	3	58,650	4	4	35,825				7	7	94,475
平成9年	3	3	255,780	9	11	155,692				12	14	411,472
平成10年	4	4	68,866	11	11	165,462				15	15	234,328
平成11年	4	4	220,605	15	16	258,634				19	20	479,239
平成12年	5	5	106,240	12	14	172,217				17	19	278,457
平成13年	1	1	28,840	20	25	260,928				21	26	289,768
平成14年	10	10	349,975	18	25	285,237				28	35	635,212
平成15年	5	5	104,460	13	17	192,449				18	22	296,909
平成16年	7	9	369,134	10	14	142,088				17	23	511,222
平成17年	9	9	89,736	20	23	161,847				29	32	251,583
平成18年	10	12	537,310	26	33	187,279				36	45	724,589
平成19年	5	11	247,285	33	46	182,216				38	57	429,502
平成20年	10	17	394,025	21	29	119,754				31	46	513,779
平成21年	8	17	139,706	16	23	115,136				24	40	254,842
平成22年	14	23	322,484	24	31	117,553				38	54	440,037
平成23年	13	21	169,064	22	34	106,328				35	55	275,392
平成24年	17	26	245,729	18	28	91,101				35	54	336,830
平成25年	20	28	323,159	23	32	119,561				43	60	442,720
平成26年	20	27	216,902	28	41	136,487				48	68	353,388
平成27年	17	26	225,563	37	49	151,027				54	75	376,590
平成28年	17	27	227,340	29	48	133,295				46	75	360,635
平成29年	19	27	263,123	24	42	172,244				43	69	435,367

(注) 平成4年の政治資金規正法改正により、政治資金パーティーは政治団体によって開催されなければならないものとされ、その収支については収支報告書中で報告しなければならないこととされた。

7 政治資金パーティーの開催状況

- 平成29年分の収支報告書で報告された政治資金パーティーに関して、政治団体別にその収入額及び開催に要した経費を取りまとめたものである。

【政党の支部】

(単位:千円)

政治団体の名称	催物の名称	収入額	経費
公明党広島県本部	公明党新年賀詞交歓会(広島会場)	3,525	2,856
	公友会政経セミナー	738	633
公明党広島第二総支部	公明党新年賀詞交歓会(西広島会場)	520	421
公明党広島第四総支部	公明党新年賀詞交歓会(東広島会場)	525	481
	公明党新年賀詞交歓会(呉会場)	1,126	1,125
公明党広島第五総支部	公明党新年賀詞交歓会(三次会場)	567	578
	公明党新年賀詞交歓会(尾道会場)	438	400
公明党広島第六総支部	公明党新年賀詞交歓会(福山会場)	2,135	1,923
民進党広島県総支部連合会	明日の広島を語る集い	3,675	1,988
自由民主党安芸第一支部	29年合同新年互礼会	650	1,604
	30年合同新年互礼会	1,600	64
自由民主党神辺支部	松岡宏道君の広島県議会副議長就任を祝う会	7,490	5,042
自由民主党広島県呉市第二支部	城戸常太君激励とお祝いの集い	5,750	5,355
自由民主党広島県参議院選挙区第六支部	自民党とともに備後の明日を考える会	8,850	1,481
	宮沢洋一君を励ます会	9,550	1,728
自由民主党広島県支部連合会	政経文化懇談会(H29)	96,300	9,937
自由民主党広島県第二選挙区支部	平口洋新年互礼会	14,410	5,822
	平口洋君を励ます会	13,904	6,315
自由民主党広島県第三選挙区支部	自民党広島県第三選挙区支部・河井克行後援会「三矢会」連合会平成29年「合同新年交歓会」	1,190	2,085
	自民党広島県第三選挙区支部・河井克行後援会「三矢会」連合会ゆめづくり夢創造フォーラムPart26	11,691	3,727
	自民党広島県第三選挙区支部・河井克行後援会「三矢会」連合会平成30年「合同新年交歓会」	1,395	225
自由民主党広島県第五選挙区支部	てらだ稔君を励ます会	15,820	6,907
自由民主党広島県第六選挙区支部	小島敏文を励ます会	10,295	1,705
自由民主党広島県竹原市・豊田郡第二支部	「おかげさまで10周年」森川家忠君を励ます会	2,970	1,613
自由民主党広島県広島市西区第四支部	ひろしま次世代政経懇談会	5,170	2,730
自由民主党広島県福山市第二支部	『おかげさまで30周年』～宇田伸議長を励ます会～	40,600	4,564
自由民主党広島南第一支部	自由民主党広島南第一支部新年互礼会	2,240	1,701
計		263,123	73,010

(注)表示単位未満は四捨五入しているため、計と一致しない場合がある。

【その他の政治団体】

(単位:千円)

政治団体の名称	催物の名称	収入額	経費
岸田文雄後援会	平成29年岸田文雄後援会新年互礼会	4,075	4,403
	平成30年岸田文雄後援会新年互礼会	6,460	418
小林史明後援会	平成29年新年互礼会小林史明君を励ます会	19,390	3,841
斉藤鉄夫後援会	衆議院議員斉藤鉄夫を囲む懇談会	4,940	1,517
	衆議院議員斉藤鉄夫を囲む懇談会(広島)	1,100	435
	衆議院議員斉藤鉄夫を囲む懇談会	17,750	3,700
平口洋後援会	平口ひろし君を励ます会	10,495	2,467
森本真治後援会	参議院議員森本真治君と未来を語る会	5,220	1,959
石橋林太郎後援会	石橋林太郎君を叱咤激励する会	1,969	1,785
新原よしあけ後援会	新原よしあけ君を励ます会	35,960	2,440
高木武子後援会	高木たけこと語る会	3,060	82
たかひろ純後援会	「たかひろ純」と県政を語る集い	1,870	24
土井基司後援会	どい基司と語る会	3,300	79
松井かずみ後援会	松井かずみを囲む会	1,680	898
	松井かずみを囲む会	1,540	714
まとば豊後援会	まとば豊と語る会	1,440	18
宮政利後援会	宮政利県政報告会	1,430	89
未来潮流フォーラム	平成29年新年互礼会(第7回カンフルエンス・パーティ)	1,875	1,125
	平成30年新年互礼会(第8回カンフルエンス・パーティ)	1,355	46
山田春男を育てる会	広島市議会副議長就任を祝う会	7,225	3,849
若林新三をはげます会(しんゆう会)	市政報告会	1,460	16
政策実現を推進する会	組織内議員激励のつどい	4,200	502
	組織内議員激励のつどい	770	0
仁井田和之後援会	仁井田和之君廿日市市議会議長就任祝賀会	2,280	1,555
広島県政経懇話会	広島県政経懇話会総会	2,290	1,407
ひろしま分権自治フォーラム	新春のつどい	1,070	523
	爽秋のつどい	3,690	598
	新春のつどい2018年	340	0
三宅正明後援会	新春の集い	705	837
宮崎まさかつ後援会	宮崎まさかつ後援会新年互礼会	765	740
山木靖雄後援会	広島県議会議員山木靖雄在職30年感謝の集い	1,410	1,480
ゆざき英彦後援会	ゆざき知事を囲む県政懇談勉強会2016年12月度	10	0
	ゆざき知事を囲む県政懇談勉強会2017年2月度	2,090	454
	ゆざき知事を囲む県政懇談勉強会2017年4月度	1,910	402
	ゆざき知事を囲む県政懇談勉強会2017年5月度(三次地区)	1,840	494
	ゆざき知事を囲む県政懇談勉強会2017年6月度	1,890	444
	ゆざき知事を囲む県政懇談勉強会2017年8月度	1,950	478
	ゆざき知事を囲む県政懇談勉強会2017年8月度(福山・府中地区)	1,170	336
	広島県知事ゆざき英彦君と県政を語る会(早朝勉強会)	4,820	909
	ゆざき知事を囲む県政懇談勉強会2017年10月度	1,860	440
	ゆざき知事を囲む県政懇談勉強会2017年10月度(尾道地区)	1,530	244
ゆざき知事を囲む県政懇談勉強会2017年12月度	2,060	431	
計		172,244	42,180

(注)表示単位未満は四捨五入しているため、計と一致しない場合がある。

8 資産及び借入金の状況

- 平成29年12月末現在における政治団体が所有する資産の状況や借入金の状況を取りまとめたものである。

【資産の状況】

(単位:千円)

区分	平成28年		平成29年	
	団体数	金額(価額)	団体数	金額(価額)
土地	4	80,800	4	80,800
建物	5	113,031	5	113,031
動産 (取得価額が100万円超)	5	24,434	7	29,494
預貯金 (定期性のもの)	5	57,050	5	57,051
金銭信託				
有価証券				
貸付金				
敷金 (支払金額100万円超)	1	3,250	1	3,250

【借入金の状況】

(単位:千円)

区分	平成28年		平成29年	
	団体数	金額(価額)	団体数	金額(価額)
借入金 (借入先ごとの残額100万円超)	24	261,963	24	230,886