

# 平成30年7月～9月期平均労働力調査都道府県別結果 (モデル推計値)の概要(広島県)の公表について

平成30年11月30日  
統計課

※ 総務省統計局は、平成18年度から、労働力調査の都道府県別結果(モデル推計値)を公表しています。  
この概要は、平成30年11月30日付けの公表を受け、広島県の結果についてとりまとめたものです。

## [完全失業率・完全失業者]

- ・ 広島県の平成30年7月～9月期平均の完全失業率(労働力人口に占める完全失業者の割合)は2.3%と前年同期(2.4%)に比べ0.1ポイントの低下(図1参照)。都道府県別では高い方から17番目(図4参照)。
- ・ 広島県の平成30年7月～9月期平均の完全失業者数は3万4千人と、前年同期(3万5千人)に比べ1千人(2.9%)の減少(図2参照)。

## [就業者]

- ・ 広島県の平成30年7月～9月期平均の就業者数は142万8千人と、前年同期(142万6千人)に比べ2千人(0.1%)の増加(図3参照)。

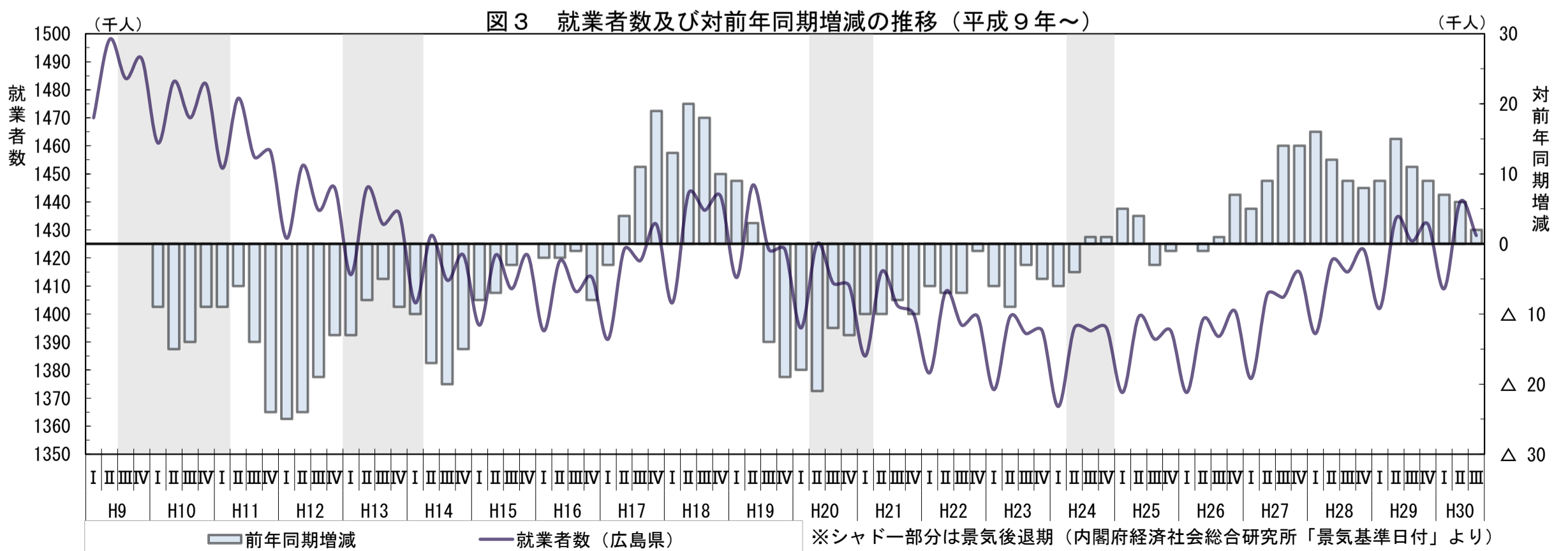
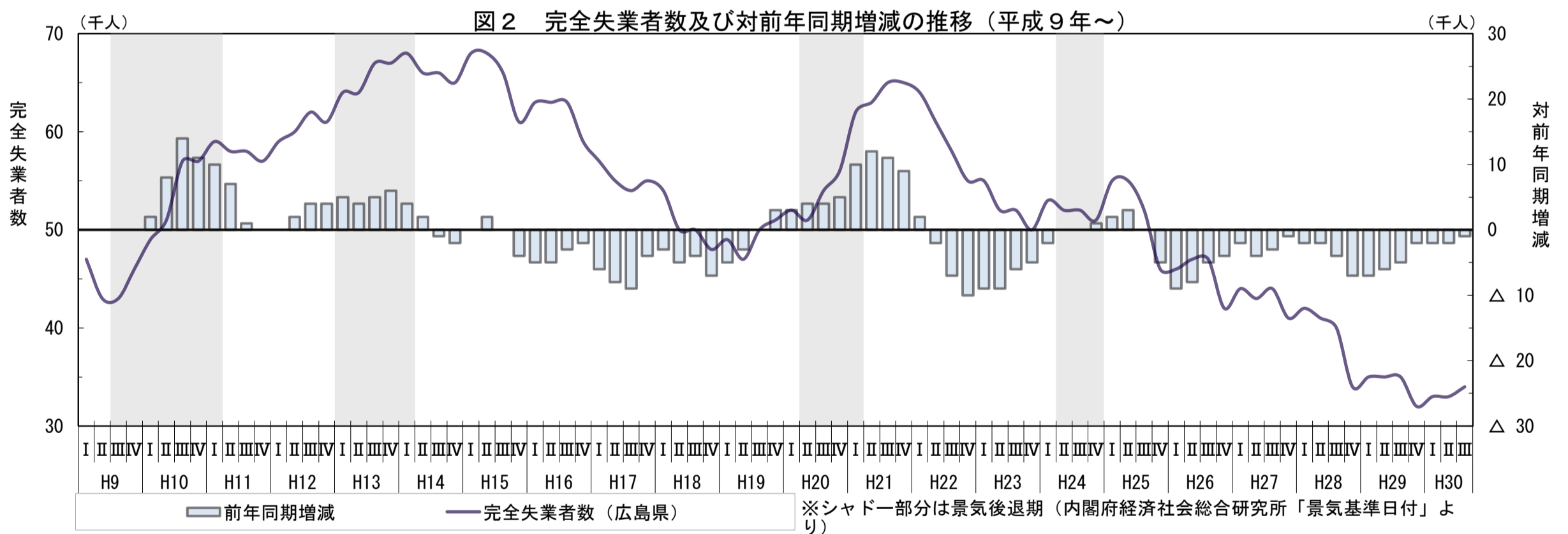
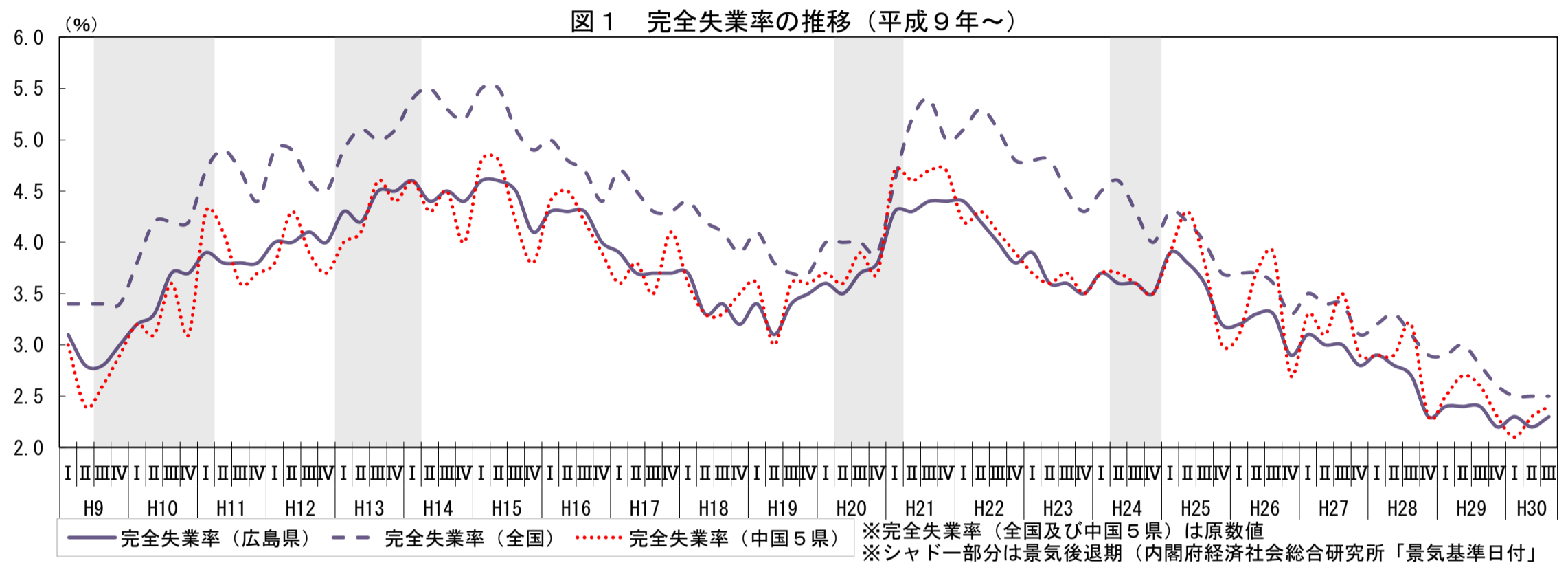
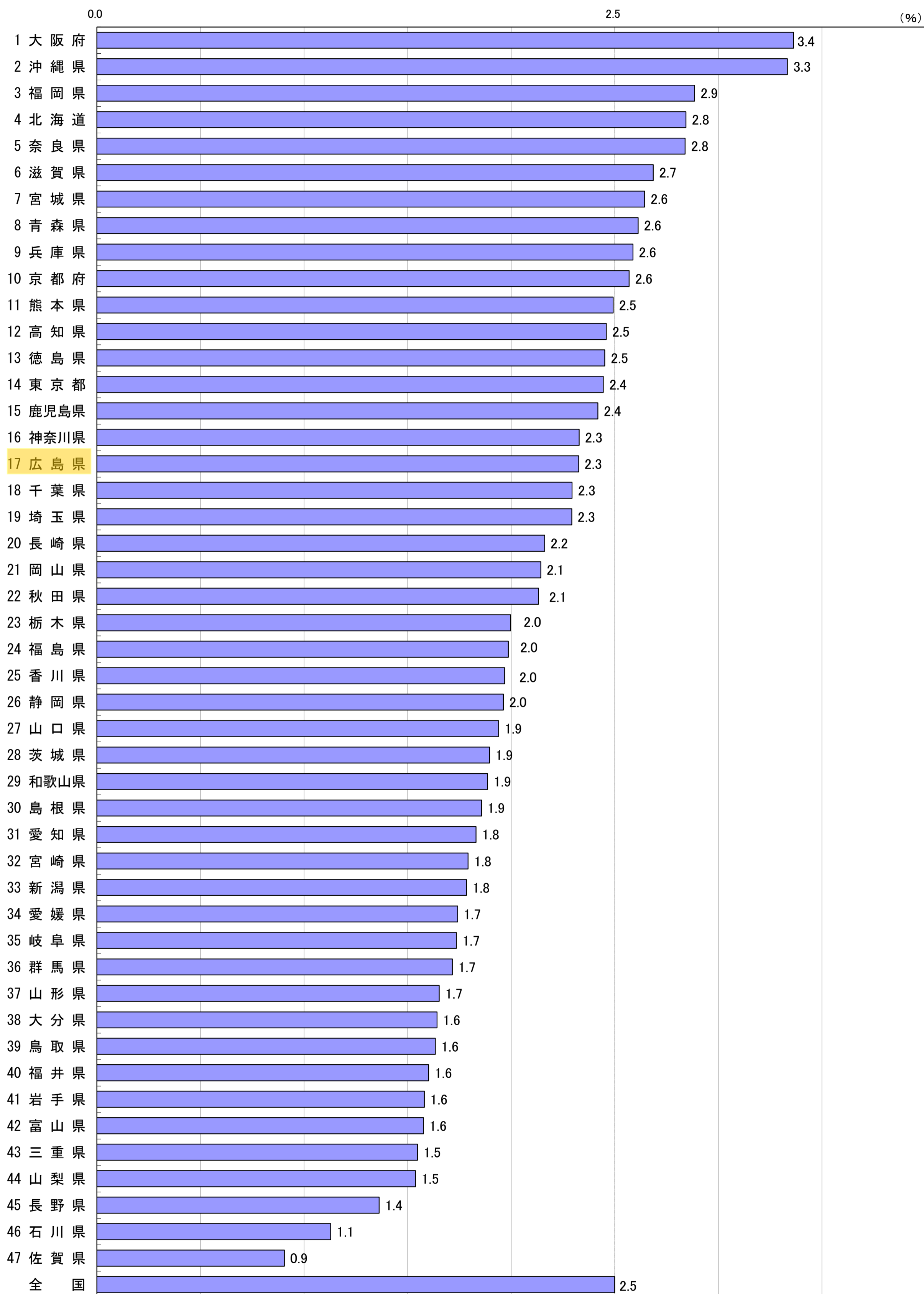


図4 労働力調査都道府県別結果（モデル推計値）による完全失業率（平成30年7月～9月期平均）



※都道府県名の前の数字は、完全失業率(小数点第2位以下の数値も算出)の高い方からの順位を示している。