

県

財

政



1 平成29年度一般会計予算額及び決算額

(1) 歳入

(単位：円，%)

科 目	予 算 現 額	決 算 額			予算現額に対する 増 減 額
		収 入 済 額	予算現額 に対する 割 合	構成比	
総 額	985,801,162,927	947,219,215,583	96.1	100.0	△ 38,581,947,344
県 税	341,141,000,000	345,965,283,429	101.4	36.5	4,824,283,429
地方消費税清算金	103,518,000,000	103,413,245,000	99.9	10.9	△ 104,755,000
地方譲与税	44,977,000,000	45,016,271,000	100.1	4.7	39,271,000
地方特例交付金	940,708,000	940,708,000	100.0	0.1	—
地方交付税	170,681,472,000	171,564,969,000	100.5	18.1	883,497,000
交通安全対策特別交付金	700,000,000	591,654,000	84.5	0.1	△ 108,346,000
分担金及び負担金	4,585,592,000	3,412,253,700	74.4	0.4	△ 1,173,338,300
使用料及び手数料	10,756,216,000	10,633,861,212	98.9	1.1	△ 122,354,788
国庫支出金	109,328,559,731	93,823,945,692	85.8	9.9	△ 15,504,614,039
財産収入	1,827,556,000	2,079,449,363	113.8	0.2	251,893,363
寄附金	97,684,000	95,413,069	97.7	0.0	△ 2,270,931
繰入金	27,540,957,000	20,367,002,738	74.0	2.2	△ 7,173,954,262
繰越金	6,403,421,196	6,403,421,636	100.0	0.7	440
諸収入	43,372,000,000	42,516,440,744	98.0	4.5	△ 855,559,256
県 債	119,930,997,000	100,395,297,000	83.7	10.6	△ 19,535,700,000

(2) 歳出

(単位：円，%)

科 目	予 算 現 額	決 算 額				不 用 額
		支 出 済 額	予算現額 に対する 割 合	構成比	翌年度繰越	
総 額	985,801,162,927	941,459,875,825	95.5	100.0	28,273,875,520	16,067,411,582
議会費	2,006,563,000	1,963,500,653	97.9	0.2	—	43,062,347
総務費	45,001,971,000	41,125,707,959	91.4	4.4	343,186,000	3,533,077,041
民生費	118,767,780,000	116,872,740,517	98.4	12.4	187,846,000	1,707,193,483
衛生費	78,287,572,072	76,928,941,845	98.3	8.2	135,440,000	1,223,190,227
労働費	2,811,671,000	2,631,712,541	93.6	0.3	—	179,958,459
農林水産業費	33,874,339,200	28,731,048,448	84.8	3.0	4,534,518,400	608,772,352
商工費	37,285,278,000	35,952,015,128	96.4	3.8	100,000,000	1,233,262,872
土木費	101,396,712,835	77,595,350,818	76.5	8.2	20,942,210,012	2,859,152,005
警察費	61,369,625,000	61,068,136,366	99.5	6.5	6,500,000	294,988,634
教育費	190,459,876,820	187,868,997,829	98.6	20.0	216,232,108	2,374,646,883
災害復旧費	7,030,184,000	3,902,502,717	55.5	0.4	1,807,943,000	1,319,738,283
公債費	154,236,369,000	153,953,258,964	99.8	16.4	—	283,110,036
諸支出金	152,884,004,000	152,865,962,040	99.9	16.2	—	18,041,960
予備費	389,217,000	0	0.0	0.0	—	389,217,000

2 一般会計決算額の累計比較

科 目	平成 29 年度		平成 28 年度	
	決 算 額	構 成 比	決 算 額	構 成 比
歳 入 総 額	947,219,215,583	100.0	977,577,224,923	100.0
県 税	345,965,283,429	36.5	348,071,866,815	35.6
地 方 消 費 税 清 算 金	103,413,245,000	10.9	100,131,002,137	10.2
地 方 譲 与 税	45,016,271,000	4.7	43,547,695,000	4.5
地 方 特 例 交 付 金	940,708,000	0.1	1,092,792,000	0.1
地 方 交 付 税	171,564,969,000	18.1	187,174,176,000	19.1
交 通 安 全 対 策 特 別 交 付 金	591,654,000	0.1	639,917,000	0.1
分 担 金 及 び 負 担 金	3,412,253,700	0.4	3,499,168,346	0.4
使 用 料 及 び 手 数 料	10,633,861,212	1.1	10,934,119,015	1.1
国 庫 支 出 金	93,823,945,692	9.9	103,088,324,421	10.5
財 産 収 入	2,079,449,363	0.2	1,781,100,293	0.2
寄 附 金	95,413,069	0.0	47,006,894	0.0
繰 入 金	20,367,002,738	2.2	21,431,318,491	2.2
繰 越 金	6,403,421,636	0.7	6,307,239,049	0.6
諸 収 入	42,516,440,744	4.5	46,508,509,462	4.8
県 債	100,395,297,000	10.6	103,322,990,000	10.6
歳 出 総 額	941,459,875,825	100.0	971,173,803,287	100.0
議 会 費	1,963,500,653	0.2	1,926,658,753	0.2
総 務 費	41,125,707,959	4.4	43,561,367,464	4.5
民 生 費	116,872,740,517	12.4	114,779,893,540	11.8
衛 生 費	76,928,941,845	8.2	77,530,939,676	8.0
労 働 費	2,631,712,541	0.3	2,935,462,869	0.3
農 林 水 産 業 費	28,731,048,448	3.0	27,010,941,780	2.8
商 工 費	35,952,015,128	3.8	36,857,896,167	3.8
土 木 費	77,595,350,818	8.2	76,992,553,575	7.9
警 察 費	61,068,136,366	6.5	62,404,285,560	6.4
教 育 費	187,868,997,829	20.0	237,632,419,518	24.5
災 害 復 旧 費	3,902,502,717	0.4	3,286,223,898	0.3
公 債 費	153,953,258,964	16.4	157,744,586,366	16.3
諸 支 出 金	152,865,962,040	16.2	128,510,574,121	13.2
予 備 費	—	—	—	—
歳 入 歳 出 差 引 残 高	5,759,339,758	—	6,403,421,636	—

(単位：円，%)

平成 27 年度		平成 26 年度		平成 25 年度	
決 算 額	構 成 比	決 算 額	構 成 比	決 算 額	構 成 比
1,002,920,035,933	100.0	955,684,246,973	100.0	947,147,988,845	100.0
343,173,757,380	34.2	302,820,322,949	31.7	291,147,225,690	30.7
111,432,483,453	11.1	66,195,172,330	6.9	54,639,362,387	5.8
51,177,509,148	5.1	55,971,474,142	5.8	47,230,090,075	5.0
1,043,372,000	0.1	1,011,007,000	0.1	1,068,693,000	0.1
183,962,203,000	18.3	186,563,390,000	19.5	186,758,198,000	19.7
688,576,000	0.1	646,256,000	0.1	728,813,000	0.1
3,996,325,297	0.4	3,546,480,956	0.4	3,502,132,761	0.4
9,152,196,767	0.9	7,583,955,738	0.8	5,665,213,468	0.6
107,317,247,903	10.7	103,098,999,323	10.8	119,792,760,295	12.6
2,737,788,428	0.3	3,857,557,608	0.4	2,634,339,412	0.3
30,349,523	0.0	20,235,812	0.0	48,455,458	0.0
14,232,627,811	1.4	20,645,393,351	2.2	21,184,780,869	2.2
8,882,897,324	0.9	8,384,066,862	0.9	8,101,713,923	0.9
47,076,584,899	4.7	45,122,755,902	4.7	44,233,088,507	4.7
118,016,117,000	11.8	150,217,179,000	15.7	160,413,122,000	16.9
996,612,796,884	100.0	946,801,349,649	100.0	938,763,921,983	100.0
1,920,107,960	0.2	1,963,750,808	0.2	1,859,248,745	0.2
44,879,150,818	4.5	57,625,524,812	6.1	60,259,959,518	6.4
111,890,694,493	11.2	110,879,516,322	11.7	105,099,720,058	11.2
83,450,569,911	8.4	77,144,733,280	8.2	77,148,807,729	8.2
4,177,386,940	0.4	4,213,912,742	0.5	6,738,791,475	0.7
27,635,322,594	2.8	28,359,632,999	3.0	45,597,796,729	4.9
39,158,721,463	3.9	37,314,889,131	3.9	36,047,273,891	3.9
73,448,931,781	7.4	80,211,275,018	8.5	90,275,024,035	9.6
60,854,859,472	6.1	58,780,477,934	6.2	57,181,018,349	6.1
244,950,720,459	24.6	241,477,901,396	25.5	233,630,843,256	24.9
2,670,634,727	0.2	3,006,209,520	0.3	1,181,599,900	0.1
157,170,994,728	15.8	154,609,104,876	16.3	144,867,816,957	15.4
144,404,701,538	14.5	91,214,420,811	9.6	78,876,021,341	8.4
—	—	—	—	—	—
6,307,239,049	—	8,882,897,324	—	8,384,066,862	—

3 県税の税目別収入額の構成比及び伸長率の推移

年度 税額等 税目	22			23			24			25		
	税額	構成比	伸長率	税額	構成比	伸長率	税額	構成比	伸長率	税額	構成比	伸長率
	県税合計	280,976,235	100.0	1.00	275,185,982	100.0	0.98	280,410,269	100.0	1.00	291,147,226	100.0
普通税計	280,354,197	99.8	1.00	274,594,022	99.8	0.98	279,869,746	99.8	1.00	290,597,446	99.8	1.04
県民税	116,467,051	41.5	1.00	113,230,496	41.0	0.97	117,518,598	41.9	1.01	121,526,018	41.7	1.04
個人	96,683,134	34.4	1.00	94,559,390	34.4	0.98	98,642,192	35.2	1.02	103,005,599	35.4	1.07
均等割・所得割	95,186,756	33.9	1.00	93,032,730	33.8	0.98	96,958,896	34.6	1.02	96,397,390	33.1	1.01
配当割	1,110,831	0.4	1.00	1,223,092	0.5	1.10	1,330,666	0.5	1.20	2,612,307	0.9	2.35
株式等譲渡所得割	385,547	0.1	1.00	303,568	0.1	0.79	352,630	0.1	0.91	3,995,902	1.4	10.36
法人	16,746,714	6.0	1.00	16,088,343	5.7	0.96	16,837,150	6.0	1.01	16,305,897	5.6	0.97
利子割	3,037,203	1.1	1.00	2,582,763	0.9	0.85	2,039,256	0.7	0.67	2,214,522	0.7	0.73
事業税	51,239,961	18.2	1.00	49,202,451	17.9	0.96	49,714,567	17.7	0.97	57,816,945	19.9	1.13
個人	3,291,154	1.2	1.00	3,280,952	1.2	1.00	3,293,521	1.2	1.00	3,332,509	1.2	1.01
法人	47,948,807	17.0	1.00	45,921,499	16.7	0.96	46,421,046	16.5	0.97	54,484,436	18.7	1.14
地方消費税	38,310,866	13.6	1.00	38,399,587	14.0	1.00	38,972,754	13.9	1.02	39,595,814	13.6	1.03
譲渡割	33,483,529	11.9	1.00	31,466,956	11.4	0.94	31,567,132	11.3	0.94	31,415,968	10.8	0.94
貨物割	4,827,337	1.7	1.00	6,932,631	2.6	1.44	7,405,622	2.6	1.53	8,179,846	2.8	1.69
不動産取得税	6,889,864	2.5	1.00	6,563,886	2.4	0.95	6,235,349	2.2	0.91	6,549,934	2.2	0.95
県たばこ税	5,210,805	1.9	1.00	5,967,993	2.2	1.15	5,889,327	2.1	1.13	3,528,564	1.2	0.68
ゴルフ場利用税	892,539	0.3	1.00	865,965	0.3	0.97	815,120	0.3	0.91	810,437	0.3	0.91
自動車取得税	4,242,091	1.5	1.00	3,730,498	1.4	0.88	4,587,661	1.6	1.08	3,998,541	1.4	0.94
軽油引取税	22,480,433	8.0	1.00	22,335,871	8.1	0.99	22,073,207	7.9	0.98	22,928,039	7.9	1.02
自動車税	34,615,442	12.3	1.00	34,292,244	12.5	0.99	34,058,145	12.2	0.98	33,838,308	11.6	0.98
鉱区税	5,145	0.0	1.00	5,031	0.0	0.98	5,018	0.0	0.98	4,846	0.0	0.94
目的税計	622,038	0.2	1.00	591,960	0.2	0.95	540,523	0.2	0.87	549,780	0.2	0.88
(旧法)自動車取得税	—	—	—	—	—	—	—	—	—	—	—	—
(旧法)軽油引取税	103	0.0	1.00	6,624	0.0	64.31	799	0.0	7.76	—	—	—
狩猟税	40,735	0.0	1.00	40,427	0.0	0.99	38,780	0.0	0.95	37,165	0.0	0.91
産業廃棄物埋立税	581,200	0.2	1.00	544,909	0.2	0.94	500,944	0.2	0.86	512,615	0.2	0.88
法人2税	64,695,521	23.0	1.00	62,009,842	22.5	0.96	63,258,196	22.6	0.98	70,790,333	24.3	1.09

- (注) 1 税額は29年度までは決算額、30年度は当初予算額による。
2 普通税計は旧法計(「自動車取得税」及び「軽油引取税」を除く。)を含む。
3 伸長率は、22年度を1.00とした指数である。
4 旧法による「自動車取得税」及び「軽油引取税」は、「目的税計」に計上している。

(単位：千円，%)

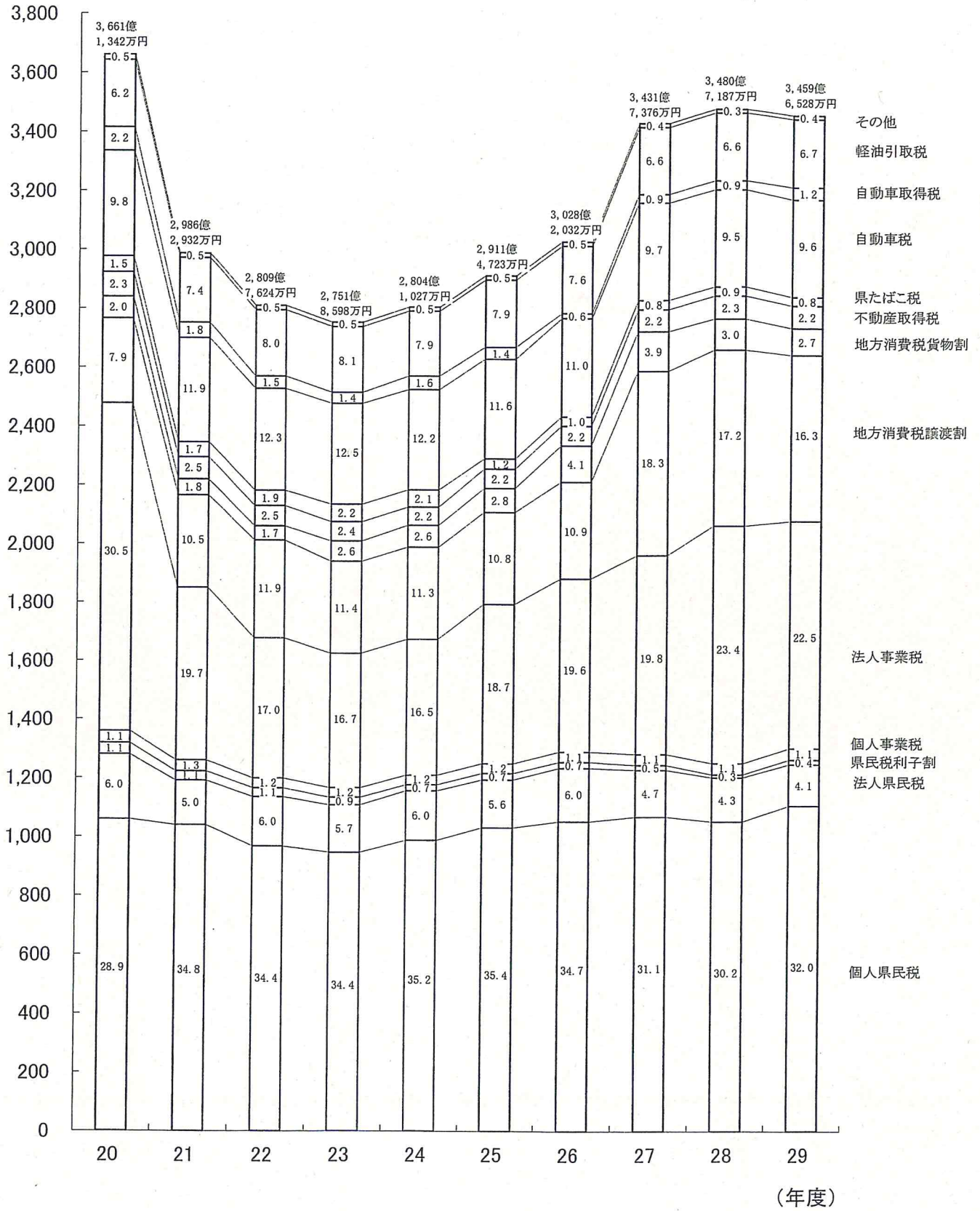
26			27			28			29			30		
税 額	構 成 比	伸 長 率	税 額	構 成 比	伸 長 率	税 額	構 成 比	伸 長 率	税 額	構 成 比	伸 長 率	税 額 (当初予算額)	構 成 比	伸 長 率
302,820,323	100.0	1.08	343,173,757	100.0	1.22	348,071,867	100.0	1.24	345,965,283	100.0	1.23	331,358,000	100.0	1.18
302,239,847	99.8	1.08	342,628,188	99.8	1.22	347,559,236	99.9	1.24	345,432,321	99.8	1.23	330,838,000	99.8	1.18
125,378,569	41.4	1.08	124,409,054	36.3	1.07	121,170,963	34.8	1.04	126,278,923	36.5	1.08	106,487,000	32.1	0.91
105,138,546	34.7	1.09	106,720,938	31.1	1.10	105,131,304	30.2	1.09	110,565,817	32.0	1.14	89,861,000	27.1	0.93
97,406,693	32.2	1.02	99,462,642	29.0	1.04	101,455,272	29.1	1.07	104,151,463	30.1	1.09	83,550,000	25.2	0.88
5,022,444	1.6	4.52	3,806,859	1.1	3.43	2,374,364	0.7	2.14	3,315,960	1.0	2.99	3,235,000	1.0	2.91
2,709,409	0.9	7.03	3,451,437	1.0	8.95	1,301,668	0.4	3.38	3,098,394	0.9	8.04	3,076,000	0.9	7.98
18,232,117	6.0	1.09	15,984,236	4.7	0.95	15,008,181	4.3	0.90	14,093,622	4.1	0.84	15,163,000	4.6	0.91
2,007,906	0.7	0.66	1,703,880	0.5	0.56	1,031,478	0.3	0.34	1,619,484	0.4	0.53	1,463,000	0.4	0.48
62,782,174	20.7	1.23	71,742,086	20.9	1.40	85,143,603	24.5	1.66	81,655,512	23.6	1.59	86,024,000	26.0	1.68
3,515,061	1.1	1.07	3,717,571	1.1	1.13	3,859,460	1.1	1.17	3,902,394	1.1	1.19	3,928,000	1.2	1.19
59,267,113	19.6	1.24	68,024,515	19.8	1.42	81,284,143	23.4	1.70	77,753,118	22.5	1.62	82,096,000	24.8	1.71
45,347,154	15.0	1.18	76,177,836	22.2	1.99	70,464,949	20.2	1.84	65,635,576	19.0	1.71	65,209,000	19.7	1.70
33,001,284	10.9	0.99	62,681,747	18.3	1.87	59,906,508	17.2	1.79	56,454,812	16.3	1.69	55,678,000	16.8	1.66
12,345,870	4.1	2.56	13,496,089	3.9	2.80	10,558,441	3.0	2.19	9,180,764	2.7	1.90	9,531,000	2.9	1.97
6,678,330	2.2	0.97	7,519,183	2.2	1.09	7,851,872	2.3	1.14	7,619,699	2.2	1.11	8,077,000	2.4	1.17
3,167,616	1.0	0.61	3,141,288	0.9	0.60	3,067,588	0.9	0.59	2,901,415	0.8	0.56	2,902,000	0.9	0.56
780,843	0.3	0.87	779,372	0.2	0.87	739,778	0.2	0.83	717,580	0.2	0.80	709,000	0.2	0.79
1,719,593	0.6	0.41	2,922,756	0.8	0.69	3,125,318	0.9	0.74	4,145,231	1.2	0.98	4,274,000	1.3	1.01
22,942,669	7.6	1.02	22,774,202	6.6	1.01	22,993,122	6.6	1.02	23,308,609	6.7	1.04	23,504,000	7.1	1.05
33,438,063	11.0	0.97	33,157,631	9.7	0.96	32,997,383	9.5	0.95	33,165,336	9.6	0.96	33,648,000	10.1	0.97
4,836	0.0	0.94	4,780	0.0	0.93	4,660	0.0	0.91	4,440	0.0	0.86	4,000	0.0	0.78
580,476	0.2	0.93	545,569	0.2	0.88	512,631	0.1	0.82	532,962	0.2	0.86	520,000	0.2	0.84
—	—	—	—	—	—	—	—	—	—	—	—	—	—	—
—	—	—	—	—	—	—	—	—	—	—	—	—	—	—
37,457	0.0	0.92	25,278	0.0	0.62	25,066	0.0	0.62	25,293	0.0	0.62	25,000	0.0	0.61
543,019	0.2	0.93	520,291	0.2	0.90	487,565	0.1	0.84	507,669	0.2	0.87	495,000	0.2	0.85

77,499,230	25.6	1.20	84,008,751	24.5	1.30	96,292,324	27.7	1.49	91,846,740	26.5	1.42	97,259,000	29.4	1.50
------------	------	------	------------	------	------	------------	------	------	------------	------	------	------------	------	------

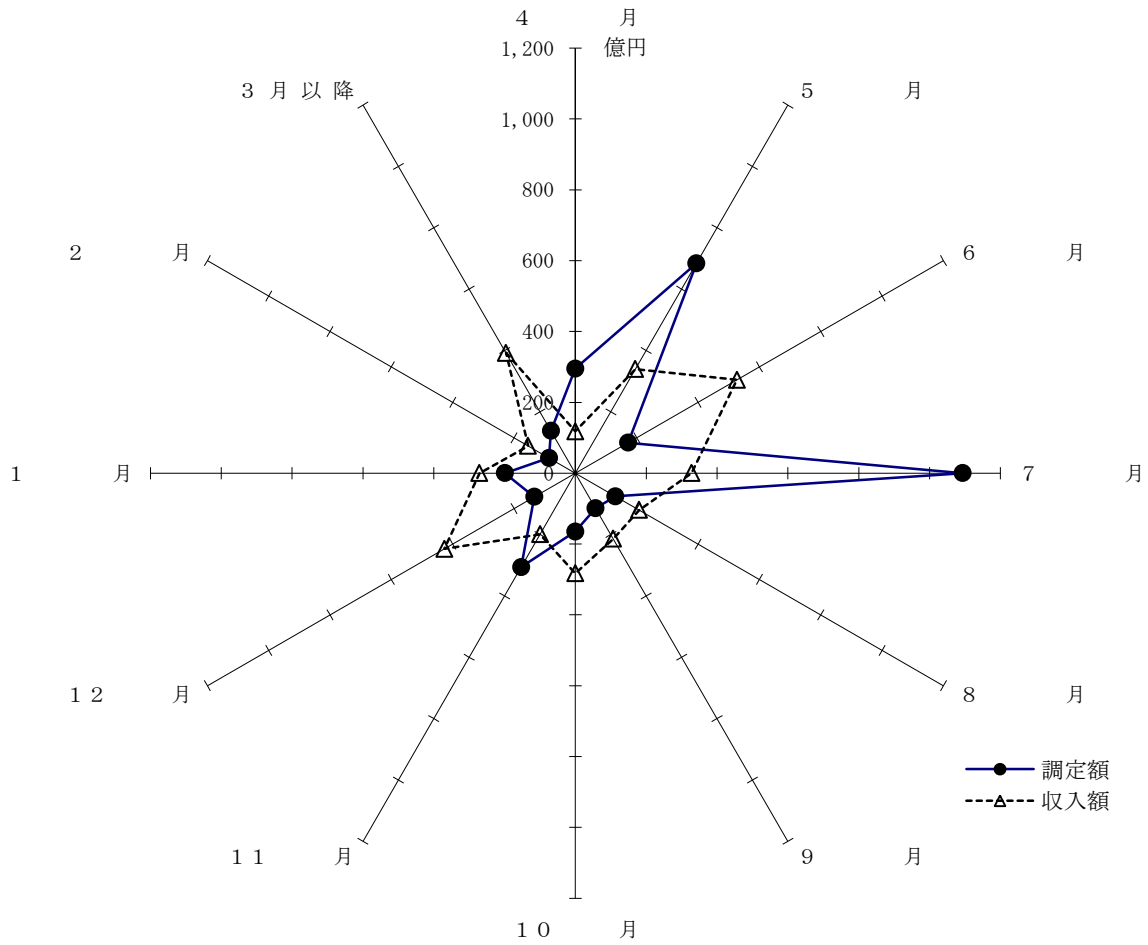
(億円)

第1図 県税決算及び税目別構成比の推移

(%)



第2図 平成29年度県税月別調定収入状況



(単位：千円，%)

月 別	調 定 額	構 成 比	収 入 額	構 成 比
総 額	351,819,468	100.0	345,965,283	100.0
4 月	29,501,879	8.4	11,763,869	3.4
5 月	68,441,845	19.5	33,891,561	9.8
6 月	17,194,127	4.9	52,665,892	15.2
7 月	109,443,460	31.1	32,767,521	9.5
8 月	13,078,887	3.7	20,760,223	6.0
9 月	11,364,394	3.2	21,436,726	6.2
10 月	16,490,696	4.7	28,264,822	8.2
11 月	30,613,736	8.7	19,943,848	5.8
12 月	13,450,882	3.8	42,716,871	12.3
1 月	19,882,095	5.7	27,074,809	7.8
2 月	8,572,275	2.4	15,422,790	4.5
3 月 以 降	13,785,192	3.9	39,256,351	11.3

4 平成30年度一般会計歳入歳出当初予算

(1) 歳 入

(単位:千円, %)

款	平成30年度		平成29年度		比較
	当初予算額 (A)	構成比	当初予算額 (B)	構成比	(A) - (B)
1 県 税	331,358,000	34.7	350,546,000	35.9	△ 19,188,000
2 地方消費税清算金	103,761,000	10.9	101,958,000	10.4	1,803,000
3 地方譲与税	49,196,000	5.2	48,560,000	5.0	636,000
4 地方特例交付金	941,000	0.1	1,093,000	0.1	△ 152,000
5 地方交付税	156,299,000	16.4	158,483,000	16.2	△ 2,184,000
6 交通安全対策特別交付金	700,000	0.1	700,000	0.1	—
7 分担金及び負担金	5,307,245	0.5	4,963,538	0.5	343,707
8 使用料及び手数料	10,609,668	1.1	11,134,126	1.1	△ 524,458
9 国庫支出金	91,353,851	9.6	97,532,168	10.0	△ 6,178,317
10 財産収入	2,111,335	0.2	1,791,502	0.2	319,833
11 寄附金	17,851	0.0	18,170	0.0	△ 319
12 繰入金	32,316,200	3.4	34,209,153	3.5	△ 1,892,953
13 繰越金	1	0.0	1	0.0	—
14 諸収入	51,897,449	5.4	52,198,442	5.3	△ 300,993
15 県債	118,021,400	12.4	114,742,900	11.7	3,278,500
合 計	953,890,000	100.0	977,930,000	100.0	△ 24,040,000

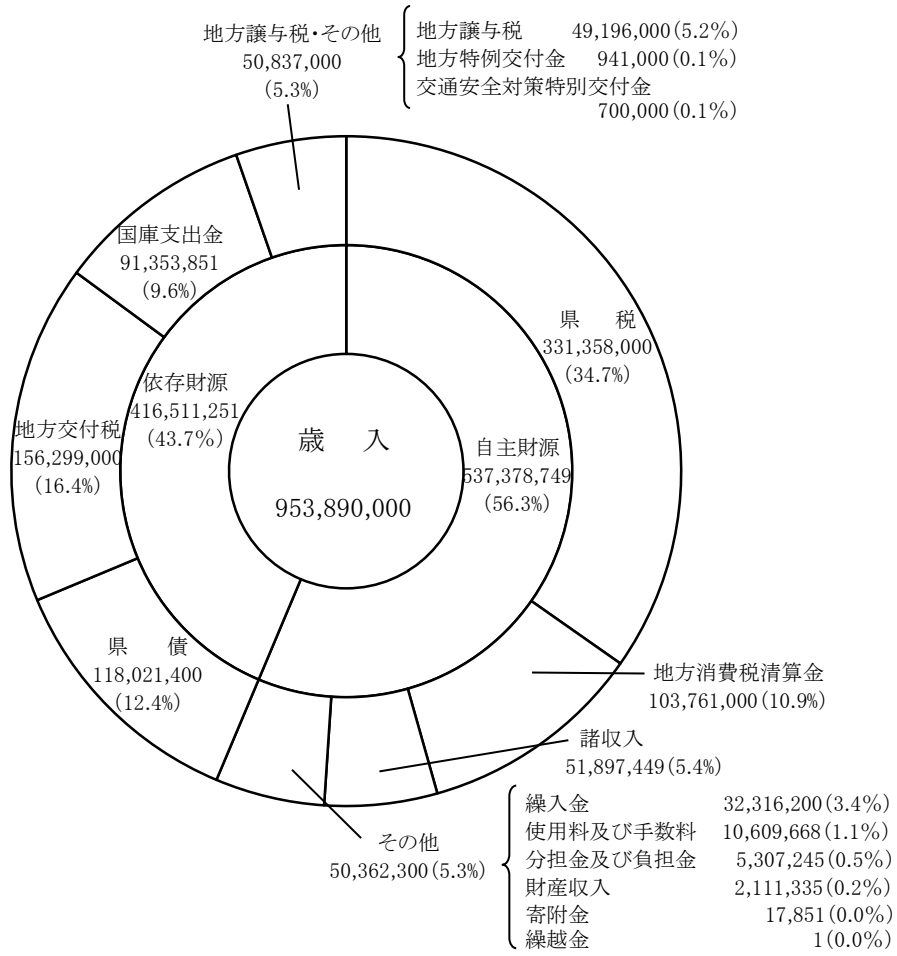
(2) 歳 出

(単位:千円, %)

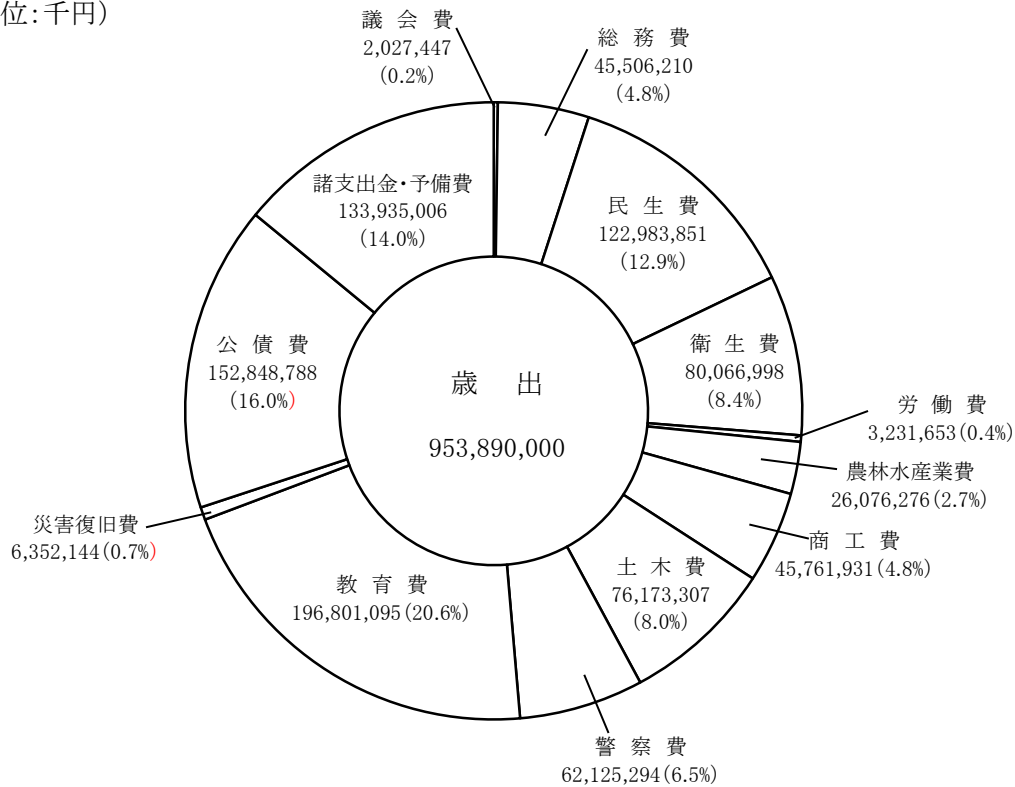
款	平成30年度		平成29年度		比較
	当初予算額 (A)	構成比	当初予算額 (B)	構成比	(A) - (B)
1 議会費	2,027,447	0.2	2,013,321	0.2	14,126
2 総務費	45,506,210	4.8	44,419,255	4.5	1,086,955
3 民生費	122,983,851	12.9	126,088,321	12.9	△ 3,104,470
4 衛生費	80,066,998	8.4	80,617,867	8.2	△ 550,869
5 労働費	3,231,653	0.4	3,094,252	0.3	137,401
6 農林水産業費	26,076,276	2.7	27,904,346	2.9	△ 1,828,070
7 商工費	45,761,931	4.8	45,775,137	4.7	△ 13,206
8 土木費	76,173,307	8.0	74,272,361	7.6	1,900,946
9 警察費	62,125,294	6.5	62,328,204	6.4	△ 202,910
10 教育費	196,801,095	20.6	193,392,555	19.8	3,408,540
11 災害復旧費	6,352,144	0.7	5,868,008	0.6	484,136
12 公債費	152,848,788	16.0	156,650,369	16.0	△ 3,801,581
13 諸支出金	133,535,006	14.0	155,106,004	15.9	△ 21,570,998
14 予備費	400,000	0.0	400,000	0.0	—
合 計	953,890,000	100.0	977,930,000	100.0	△ 24,040,000

第3図 平成30年度一般会計歳入歳出予算(当初)

(1) 歳入
(単位:千円)



(2) 歳出
(単位:千円)

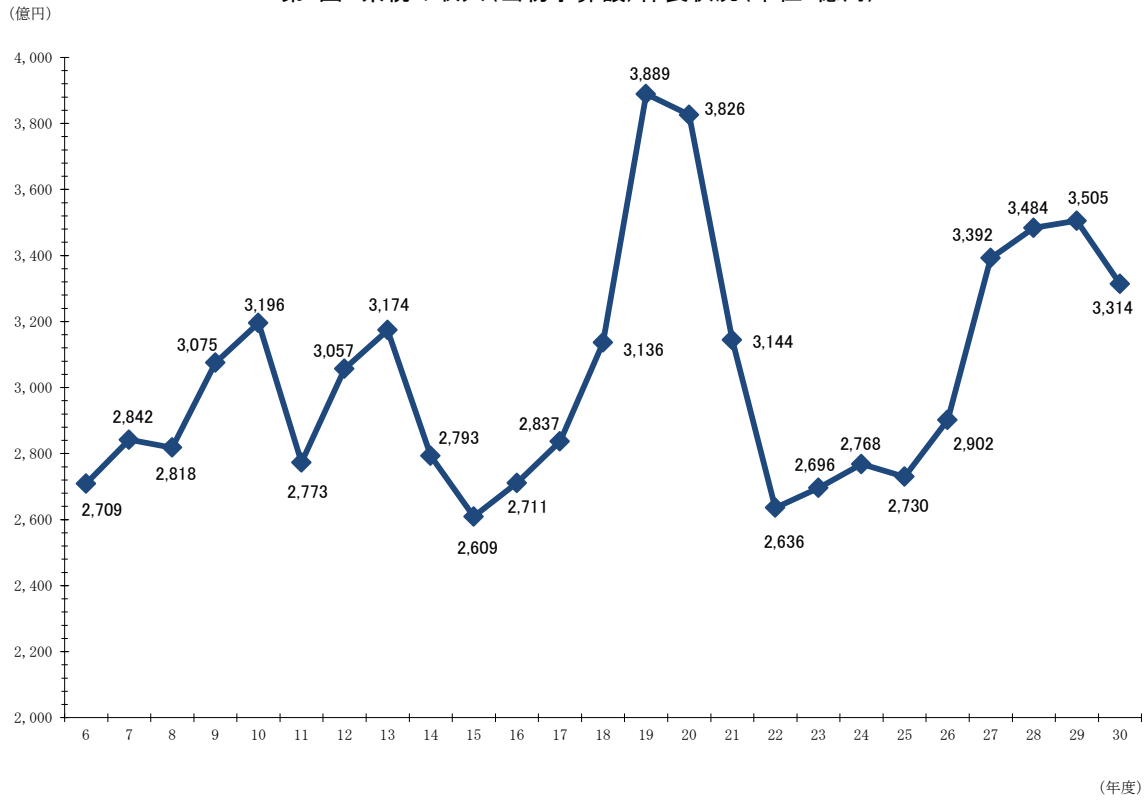


5 平成30年度県税及び地方譲与税当初予算

(単位：千円，%)

税目	平成30年度 当初予算額 (A)	平成29年度 当初予算額 (B)	差引増減額 (A) - (B)	増減比率 (A)/(B)	県税の構成比	
					30年度	29年度
県 税	331,358,000	350,546,000	△ 19,188,000	94.5	100.0	100.0
県 民 税	106,487,000	123,512,000	△ 17,025,000	86.2	32.1	35.2
個 人	89,861,000	106,623,000	△ 16,762,000	84.3	27.1	30.4
均等割・所得割	83,550,000	102,714,000	△ 19,164,000	81.3	25.2	29.3
配当割	3,235,000	2,323,000	912,000	139.3	1.0	0.7
株式等譲渡所得割	3,076,000	1,586,000	1,490,000	193.9	0.9	0.4
法 人	15,163,000	15,801,000	△ 638,000	96.0	4.6	4.5
利子割	1,463,000	1,088,000	375,000	134.5	0.4	0.3
事 業 税	86,024,000	86,266,000	△ 242,000	99.7	26.0	24.6
個 人	3,928,000	3,922,000	6,000	100.2	1.2	1.1
法 人	82,096,000	82,344,000	△ 248,000	99.7	24.8	23.5
地 方 消 費 税	65,209,000	69,841,000	△ 4,632,000	93.4	19.7	19.9
譲 渡 割	55,678,000	56,069,000	△ 391,000	99.3	16.8	16.0
貨 物 割	9,531,000	13,772,000	△ 4,241,000	69.2	2.9	3.9
不 動 産 取 得 税	8,077,000	7,233,000	844,000	111.7	2.4	2.1
県 た ば こ 税	2,902,000	3,021,000	△ 119,000	96.1	0.9	0.9
ゴ ル フ 場 利 用 税	709,000	731,000	△ 22,000	97.0	0.2	0.2
自 動 車 取 得 税	4,274,000	3,594,000	680,000	118.9	1.3	1.0
軽 油 引 取 税	23,504,000	22,840,000	664,000	102.9	7.1	6.6
自 動 車 税	33,648,000	33,002,000	646,000	102.0	10.1	9.4
鉱 区 税	4,000	5,000	△ 1,000	80.0	0.0	0.0
狩 猟 税	25,000	25,000	—	100.0	0.0	0.0
産 業 廃 棄 物 埋 立 税	495,000	476,000	19,000	104.0	0.2	0.1
旧 法 に よ る 税	0	0	—	—	0.0	0.0
自 動 車 取 得 税	0	0	—	—	0.0	0.0
軽 油 引 取 税	0	0	—	—	0.0	0.0
地 方 譲 与 税	49,196,000	48,560,000	636,000			
地 方 法 人 特 別 譲 与 税	45,709,990	45,010,990	699,000			
地 方 揮 発 油 譲 与 税	3,296,000	3,397,000	△ 101,000			
石 油 ガ ス 譲 与 税	178,000	137,000	41,000			
地 方 道 路 譲 与 税	10	10	—			
航 空 機 燃 料 譲 与 税	12,000	15,000	△ 3,000			

第4図 県税の収入(当初予算額)伸長状況(単位:億円)



第5図 平成30年度県税収入予算額の税目別構成図(単位:千円)

