

# は し が き

この広島県税務統計要覧は、平成 29 年度における県税の賦課徴収の実績を中心に、  
県税の概要をまとめたものです。

今後の事務の参考として、また、県税及び県財政を理解する上での一助として  
広く御活用していただければ幸いと存じます。

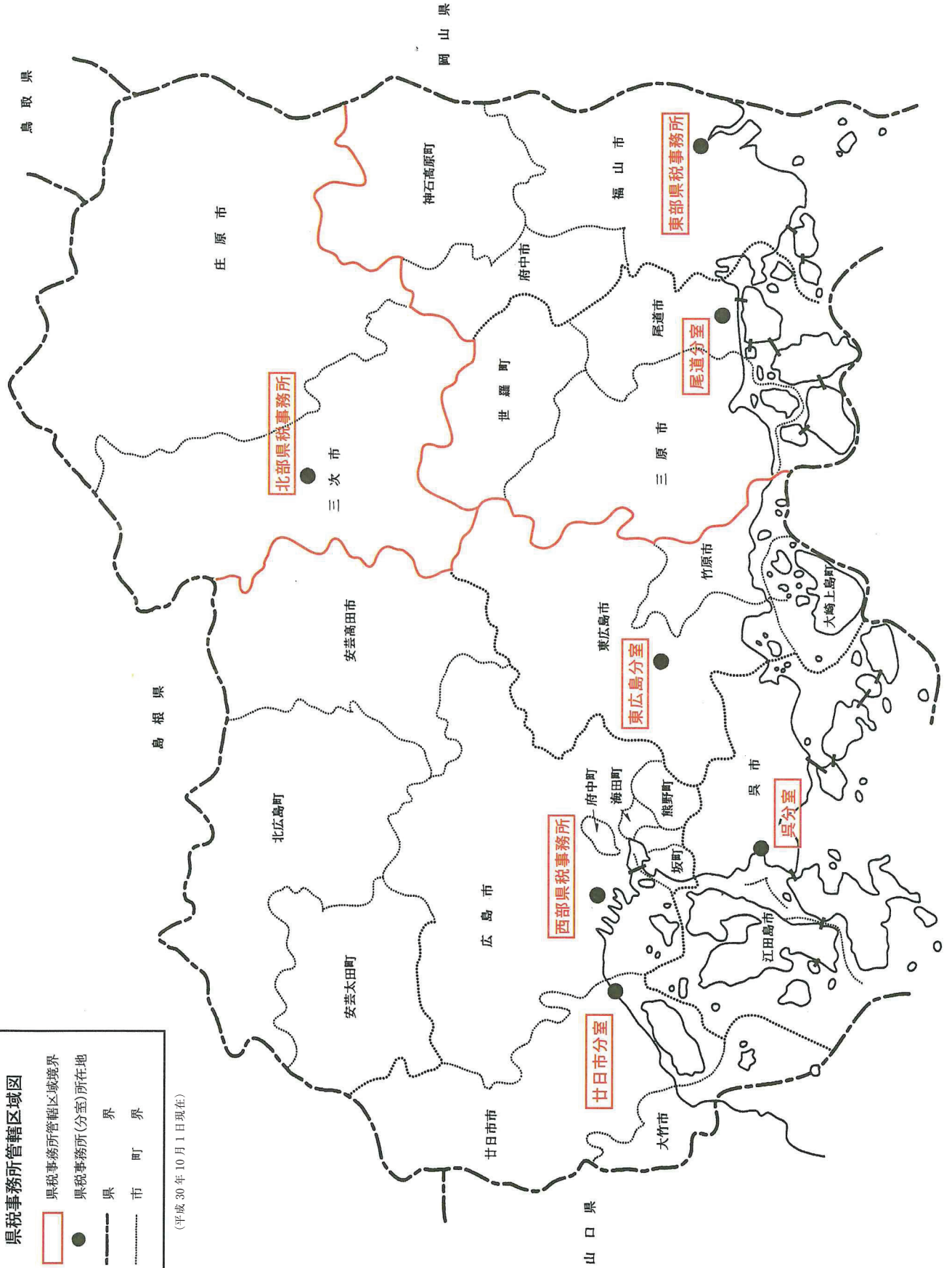
平成 30 年 10 月

(注) 一部の表で、端数処理の関係により、積み上げ数値と総額等が異なる場合があります。

# 県税事務所管轄区域図

- 県税事務所管轄区域境界
- 県税事務所(分室)所在地
- 県界
- 市町界

(平成30年10月1日現在)





## 平成 30 年度広島県税務統計要覧

## 目 次

## 県 財 政

1	平成 29 年度一般会計予算額及び決算額	1
(1)	歳 入	1
(2)	歳 出	1
2	一般会計決算額の累計比較	2
3	県税の税目別収入額の構成比及び伸長率の推移	4
4	平成 30 年度一般会計歳入歳出当初予算	8
(1)	歳 入	8
(2)	歳 出	8
5	平成 30 年度県税及び地方譲与税当初予算	10

## 平成 29 年度県税収入決算状況

1	概 況	13
2	県税収入予算額と決算額	17
3	県税調定収入累年比較	18
4	税目別収入状況	20
(1)	総 括	20
(2)	現年課税分	22
(3)	滞納繰越分	24
5	県税事務所別収入状況	26
(1)	総 括	26
(2)	現年課税分	28
(3)	滞納繰越分	30
6	収入未済状況	32
(1)	税目別, 賦課年度別	32
(2)	県税事務所別, 賦課年度別	34
(3)	税目別, 理由別	36
(4)	県税事務所別, 理由別	38



7	滞納処分の停止状況	40
(1)	税目別, 停止年度別	40
(2)	県税事務所別, 停止年度別	42
8	欠損処分状況	44
(1)	税目別, 賦課年度別	44
(2)	税目別, 理由別	46
(3)	県税事務所別, 理由別	48
9	加算金の状況	50
(1)	加算金収入状況(加算金別)	50
(2)	加算金収入状況(県税事務所別・加算金別)	51
(3)	加算金収入未済処理状況(加算金別)	52
(4)	加算金収入未済処理状況(県税事務所別・加算金別)	54
10	滞納処分費及び延滞金の状況	56
(1)	県税に係る滞納処分費及び延滞金収入の状況	56
(2)	県税に係る確定延滞金収入未済の状況	57
11	税目別県税事務所別調定収入状況	58
12	税目別県税事務所別調定収入額調	60
(1)	調定収入額調	60
(2)	税目別県税事務所構成比	62
(3)	県税事務所別税目構成比	64
(4)	税目別県税事務所対前年比	66

## 平成 29 年度 課 税 状 況

1	調 定 件 数	69
2	平成 29 年度月別調定状況構成比	70
3	県税事務所別個人県民税(均等割・所得割)の課税状況	72
4	法人県民税の課税状況	74
5	県民税利子割	76
(1)	利子等種類別課税状況	76
(2)	金融機関別課税状況	78
(3)	県税事務所別営業所数	80
6	県民税配当割の課税状況	81
7	県民税株式等譲渡所得割の課税状況	81

8	個人事業税	82
(1)	所得階層別所得金額	82
(2)	業種別課税所得	84
(3)	県税事務所別課税状況	85
(4)	分割個人の所得金額	86
(5)	事業専従者控除	86
(6)	事業税の非課税所得	87
9	法人事業税	88
(1)	課税状況	88
(2)	本県本店分割法人及び県内法人の所得状況	90
(3)	分割法人の所得状況	90
(4)	収入金課税法人の状況	92
(5)	資本金別法人数（本県本店分普通法人）	93
(6)	県税事務所別法人数	94
(7)	決算期別法人数	94
(8)	法人事業税業種別調定状況	95
10	不動産取得税	96
(1)	家屋の課税状況	96
(2)	土地の課税状況	96
(3)	年度別課税状況（家屋）	98
(4)	年度別課税状況（土地）	98
11	県たばこ税の課税状況	99
12	ゴルフ場利用税の課税状況	100
13	鉱区税の課税状況	100
14	狩猟税の課税状況	101
15	自動車税	102
(1)	課税状況	102
(2)	県税事務所別自動車台数	104
16	自動車取得税	105
(1)	新車の課税状況	105
(2)	中古車の課税状況	105
(3)	取得価額段階別課税状況	106
17	軽油引取税の課税状況	108
18	産業廃棄物埋立税の課税状況	110

## 事 務 運 営

1	電子計算組織による県税事務処理の概要	111
2	平成 30 年度税務職員研修体系	118
3	平成 30 年度税務職員研修実施計画	119
4	平成 30 年度県税広報計画	120

## 県 税 機 構

1	税務機構	123
2	事務分掌	126
3	税務職員配置状況	131
4	税務職員年齢別・男女別人員分布	133
5	事務所別管轄区域面積・人口一覧	134

## 徴 税 費 等

1	徴税費	137
2	還付金の状況	138
3	各種交付金等の推移	139
4	平成 29 年度市町交付金一覧	140
5	税務手当	142

## 納 税 奨 励

1	納税貯蓄組合連合会及び納税貯蓄組合の現況	143
2	平成 29 年度口座振替実績	144

## 減免及び過疎法等に係る課税免除

1	平成 29 年度減免状況	145
	(1) 事務所別・税目別	145
	(2) 理由別	146
2	平成 29 年度過疎法等に係る課税免除状況	147

## 争 訟 及 び 犯 則 事 件

1	不服申立て	149
2	訴訟	149
3	犯則事件	150

## 参 考 資 料

1	県税の税率等の推移	151
2	特例条例に関する事	182
3	法定外税に関する事	186
4	税目別納期限等一覧表	194
5	平成 29 年度都道府県税決算（見込）額調	196
6	県税調定収入額の推移（昭和 21 年度～平成 29 年度）	204



県

財

政





# 1 平成29年度一般会計予算額及び決算額

## (1) 歳入

(単位：円，%)

科 目	予 算 現 額	決 算 額			予算現額に対する 増 減 額
		収 入 済 額	予算現額 に対する 割 合	構成比	
総 額	985,801,162,927	947,219,215,583	96.1	100.0	△ 38,581,947,344
県 税	341,141,000,000	345,965,283,429	101.4	36.5	4,824,283,429
地方消費税清算金	103,518,000,000	103,413,245,000	99.9	10.9	△ 104,755,000
地方譲与税	44,977,000,000	45,016,271,000	100.1	4.7	39,271,000
地方特例交付金	940,708,000	940,708,000	100.0	0.1	—
地方交付税	170,681,472,000	171,564,969,000	100.5	18.1	883,497,000
交通安全対策特別交付金	700,000,000	591,654,000	84.5	0.1	△ 108,346,000
分担金及び負担金	4,585,592,000	3,412,253,700	74.4	0.4	△ 1,173,338,300
使用料及び手数料	10,756,216,000	10,633,861,212	98.9	1.1	△ 122,354,788
国庫支出金	109,328,559,731	93,823,945,692	85.8	9.9	△ 15,504,614,039
財産収入	1,827,556,000	2,079,449,363	113.8	0.2	251,893,363
寄附金	97,684,000	95,413,069	97.7	0.0	△ 2,270,931
繰入金	27,540,957,000	20,367,002,738	74.0	2.2	△ 7,173,954,262
繰越金	6,403,421,196	6,403,421,636	100.0	0.7	440
諸収入	43,372,000,000	42,516,440,744	98.0	4.5	△ 855,559,256
県 債	119,930,997,000	100,395,297,000	83.7	10.6	△ 19,535,700,000

## (2) 歳出

(単位：円，%)

科 目	予 算 現 額	決 算 額				不 用 額
		支 出 済 額	予算現額 に対する 割 合	構成比	翌年度繰越	
総 額	985,801,162,927	941,459,875,825	95.5	100.0	28,273,875,520	16,067,411,582
議会費	2,006,563,000	1,963,500,653	97.9	0.2	—	43,062,347
総務費	45,001,971,000	41,125,707,959	91.4	4.4	343,186,000	3,533,077,041
民生費	118,767,780,000	116,872,740,517	98.4	12.4	187,846,000	1,707,193,483
衛生費	78,287,572,072	76,928,941,845	98.3	8.2	135,440,000	1,223,190,227
労働費	2,811,671,000	2,631,712,541	93.6	0.3	—	179,958,459
農林水産業費	33,874,339,200	28,731,048,448	84.8	3.0	4,534,518,400	608,772,352
商工費	37,285,278,000	35,952,015,128	96.4	3.8	100,000,000	1,233,262,872
土木費	101,396,712,835	77,595,350,818	76.5	8.2	20,942,210,012	2,859,152,005
警察費	61,369,625,000	61,068,136,366	99.5	6.5	6,500,000	294,988,634
教育費	190,459,876,820	187,868,997,829	98.6	20.0	216,232,108	2,374,646,883
災害復旧費	7,030,184,000	3,902,502,717	55.5	0.4	1,807,943,000	1,319,738,283
公債費	154,236,369,000	153,953,258,964	99.8	16.4	—	283,110,036
諸支出金	152,884,004,000	152,865,962,040	99.9	16.2	—	18,041,960
予備費	389,217,000	0	0.0	0.0	—	389,217,000

## 2 一般会計決算額の累計比較

科 目	平成 29 年度		平成 28 年度	
	決 算 額	構 成 比	決 算 額	構 成 比
<b>歳 入 総 額</b>	<b>947,219,215,583</b>	<b>100.0</b>	<b>977,577,224,923</b>	<b>100.0</b>
県 税	345,965,283,429	36.5	348,071,866,815	35.6
地 方 消 費 税 清 算 金	103,413,245,000	10.9	100,131,002,137	10.2
地 方 譲 与 税	45,016,271,000	4.7	43,547,695,000	4.5
地 方 特 例 交 付 金	940,708,000	0.1	1,092,792,000	0.1
地 方 交 付 税	171,564,969,000	18.1	187,174,176,000	19.1
交 通 安 全 対 策 特 別 交 付 金	591,654,000	0.1	639,917,000	0.1
分 担 金 及 び 負 担 金	3,412,253,700	0.4	3,499,168,346	0.4
使 用 料 及 び 手 数 料	10,633,861,212	1.1	10,934,119,015	1.1
国 庫 支 出 金	93,823,945,692	9.9	103,088,324,421	10.5
財 産 収 入	2,079,449,363	0.2	1,781,100,293	0.2
寄 附 金	95,413,069	0.0	47,006,894	0.0
繰 入 金	20,367,002,738	2.2	21,431,318,491	2.2
繰 越 金	6,403,421,636	0.7	6,307,239,049	0.6
諸 収 入	42,516,440,744	4.5	46,508,509,462	4.8
県 債	100,395,297,000	10.6	103,322,990,000	10.6
<b>歳 出 総 額</b>	<b>941,459,875,825</b>	<b>100.0</b>	<b>971,173,803,287</b>	<b>100.0</b>
議 会 費	1,963,500,653	0.2	1,926,658,753	0.2
総 務 費	41,125,707,959	4.4	43,561,367,464	4.5
民 生 費	116,872,740,517	12.4	114,779,893,540	11.8
衛 生 費	76,928,941,845	8.2	77,530,939,676	8.0
労 働 費	2,631,712,541	0.3	2,935,462,869	0.3
農 林 水 産 業 費	28,731,048,448	3.0	27,010,941,780	2.8
商 工 費	35,952,015,128	3.8	36,857,896,167	3.8
土 木 費	77,595,350,818	8.2	76,992,553,575	7.9
警 察 費	61,068,136,366	6.5	62,404,285,560	6.4
教 育 費	187,868,997,829	20.0	237,632,419,518	24.5
災 害 復 旧 費	3,902,502,717	0.4	3,286,223,898	0.3
公 債 費	153,953,258,964	16.4	157,744,586,366	16.3
諸 支 出 金	152,865,962,040	16.2	128,510,574,121	13.2
予 備 費	—	—	—	—
<b>歳 入 歳 出 差 引 残 高</b>	<b>5,759,339,758</b>	<b>—</b>	<b>6,403,421,636</b>	<b>—</b>



(単位：円，%)

平成 27 年度		平成 26 年度		平成 25 年度	
決 算 額	構 成 比	決 算 額	構 成 比	決 算 額	構 成 比
<b>1,002,920,035,933</b>	<b>100.0</b>	<b>955,684,246,973</b>	<b>100.0</b>	<b>947,147,988,845</b>	<b>100.0</b>
343,173,757,380	34.2	302,820,322,949	31.7	291,147,225,690	30.7
111,432,483,453	11.1	66,195,172,330	6.9	54,639,362,387	5.8
51,177,509,148	5.1	55,971,474,142	5.8	47,230,090,075	5.0
1,043,372,000	0.1	1,011,007,000	0.1	1,068,693,000	0.1
183,962,203,000	18.3	186,563,390,000	19.5	186,758,198,000	19.7
688,576,000	0.1	646,256,000	0.1	728,813,000	0.1
3,996,325,297	0.4	3,546,480,956	0.4	3,502,132,761	0.4
9,152,196,767	0.9	7,583,955,738	0.8	5,665,213,468	0.6
107,317,247,903	10.7	103,098,999,323	10.8	119,792,760,295	12.6
2,737,788,428	0.3	3,857,557,608	0.4	2,634,339,412	0.3
30,349,523	0.0	20,235,812	0.0	48,455,458	0.0
14,232,627,811	1.4	20,645,393,351	2.2	21,184,780,869	2.2
8,882,897,324	0.9	8,384,066,862	0.9	8,101,713,923	0.9
47,076,584,899	4.7	45,122,755,902	4.7	44,233,088,507	4.7
118,016,117,000	11.8	150,217,179,000	15.7	160,413,122,000	16.9
<b>996,612,796,884</b>	<b>100.0</b>	<b>946,801,349,649</b>	<b>100.0</b>	<b>938,763,921,983</b>	<b>100.0</b>
1,920,107,960	0.2	1,963,750,808	0.2	1,859,248,745	0.2
44,879,150,818	4.5	57,625,524,812	6.1	60,259,959,518	6.4
111,890,694,493	11.2	110,879,516,322	11.7	105,099,720,058	11.2
83,450,569,911	8.4	77,144,733,280	8.2	77,148,807,729	8.2
4,177,386,940	0.4	4,213,912,742	0.5	6,738,791,475	0.7
27,635,322,594	2.8	28,359,632,999	3.0	45,597,796,729	4.9
39,158,721,463	3.9	37,314,889,131	3.9	36,047,273,891	3.9
73,448,931,781	7.4	80,211,275,018	8.5	90,275,024,035	9.6
60,854,859,472	6.1	58,780,477,934	6.2	57,181,018,349	6.1
244,950,720,459	24.6	241,477,901,396	25.5	233,630,843,256	24.9
2,670,634,727	0.2	3,006,209,520	0.3	1,181,599,900	0.1
157,170,994,728	15.8	154,609,104,876	16.3	144,867,816,957	15.4
144,404,701,538	14.5	91,214,420,811	9.6	78,876,021,341	8.4
—	—	—	—	—	—
<b>6,307,239,049</b>	<b>—</b>	<b>8,882,897,324</b>	<b>—</b>	<b>8,384,066,862</b>	<b>—</b>

### 3 県税の税目別収入額の構成比及び伸長率の推移

年度 税額等 税目	22			23			24			25		
	税額	構成比	伸長率	税額	構成比	伸長率	税額	構成比	伸長率	税額	構成比	伸長率
	県税合計	280,976,235	100.0	1.00	275,185,982	100.0	0.98	280,410,269	100.0	1.00	291,147,226	100.0
普通税計	280,354,197	99.8	1.00	274,594,022	99.8	0.98	279,869,746	99.8	1.00	290,597,446	99.8	1.04
県民税	116,467,051	41.5	1.00	113,230,496	41.0	0.97	117,518,598	41.9	1.01	121,526,018	41.7	1.04
個人	96,683,134	34.4	1.00	94,559,390	34.4	0.98	98,642,192	35.2	1.02	103,005,599	35.4	1.07
均等割・所得割	95,186,756	33.9	1.00	93,032,730	33.8	0.98	96,958,896	34.6	1.02	96,397,390	33.1	1.01
配当割	1,110,831	0.4	1.00	1,223,092	0.5	1.10	1,330,666	0.5	1.20	2,612,307	0.9	2.35
株式等譲渡所得割	385,547	0.1	1.00	303,568	0.1	0.79	352,630	0.1	0.91	3,995,902	1.4	10.36
法人	16,746,714	6.0	1.00	16,088,343	5.7	0.96	16,837,150	6.0	1.01	16,305,897	5.6	0.97
利子割	3,037,203	1.1	1.00	2,582,763	0.9	0.85	2,039,256	0.7	0.67	2,214,522	0.7	0.73
事業税	51,239,961	18.2	1.00	49,202,451	17.9	0.96	49,714,567	17.7	0.97	57,816,945	19.9	1.13
個人	3,291,154	1.2	1.00	3,280,952	1.2	1.00	3,293,521	1.2	1.00	3,332,509	1.2	1.01
法人	47,948,807	17.0	1.00	45,921,499	16.7	0.96	46,421,046	16.5	0.97	54,484,436	18.7	1.14
地方消費税	38,310,866	13.6	1.00	38,399,587	14.0	1.00	38,972,754	13.9	1.02	39,595,814	13.6	1.03
譲渡割	33,483,529	11.9	1.00	31,466,956	11.4	0.94	31,567,132	11.3	0.94	31,415,968	10.8	0.94
貨物割	4,827,337	1.7	1.00	6,932,631	2.6	1.44	7,405,622	2.6	1.53	8,179,846	2.8	1.69
不動産取得税	6,889,864	2.5	1.00	6,563,886	2.4	0.95	6,235,349	2.2	0.91	6,549,934	2.2	0.95
県たばこ税	5,210,805	1.9	1.00	5,967,993	2.2	1.15	5,889,327	2.1	1.13	3,528,564	1.2	0.68
ゴルフ場利用税	892,539	0.3	1.00	865,965	0.3	0.97	815,120	0.3	0.91	810,437	0.3	0.91
自動車取得税	4,242,091	1.5	1.00	3,730,498	1.4	0.88	4,587,661	1.6	1.08	3,998,541	1.4	0.94
軽油引取税	22,480,433	8.0	1.00	22,335,871	8.1	0.99	22,073,207	7.9	0.98	22,928,039	7.9	1.02
自動車税	34,615,442	12.3	1.00	34,292,244	12.5	0.99	34,058,145	12.2	0.98	33,838,308	11.6	0.98
鉱区税	5,145	0.0	1.00	5,031	0.0	0.98	5,018	0.0	0.98	4,846	0.0	0.94
目的税計	622,038	0.2	1.00	591,960	0.2	0.95	540,523	0.2	0.87	549,780	0.2	0.88
(旧法)自動車取得税	—	—	—	—	—	—	—	—	—	—	—	—
(旧法)軽油引取税	103	0.0	1.00	6,624	0.0	64.31	799	0.0	7.76	—	—	—
狩猟税	40,735	0.0	1.00	40,427	0.0	0.99	38,780	0.0	0.95	37,165	0.0	0.91
産業廃棄物埋立税	581,200	0.2	1.00	544,909	0.2	0.94	500,944	0.2	0.86	512,615	0.2	0.88
法人2税	64,695,521	23.0	1.00	62,009,842	22.5	0.96	63,258,196	22.6	0.98	70,790,333	24.3	1.09

- (注) 1 税額は29年度までは決算額、30年度は当初予算額による。  
2 普通税計は旧法計(「自動車取得税」及び「軽油引取税」を除く。)を含む。  
3 伸長率は、22年度を1.00とした指数である。  
4 旧法による「自動車取得税」及び「軽油引取税」は、「目的税計」に計上している。

(単位：千円，%)

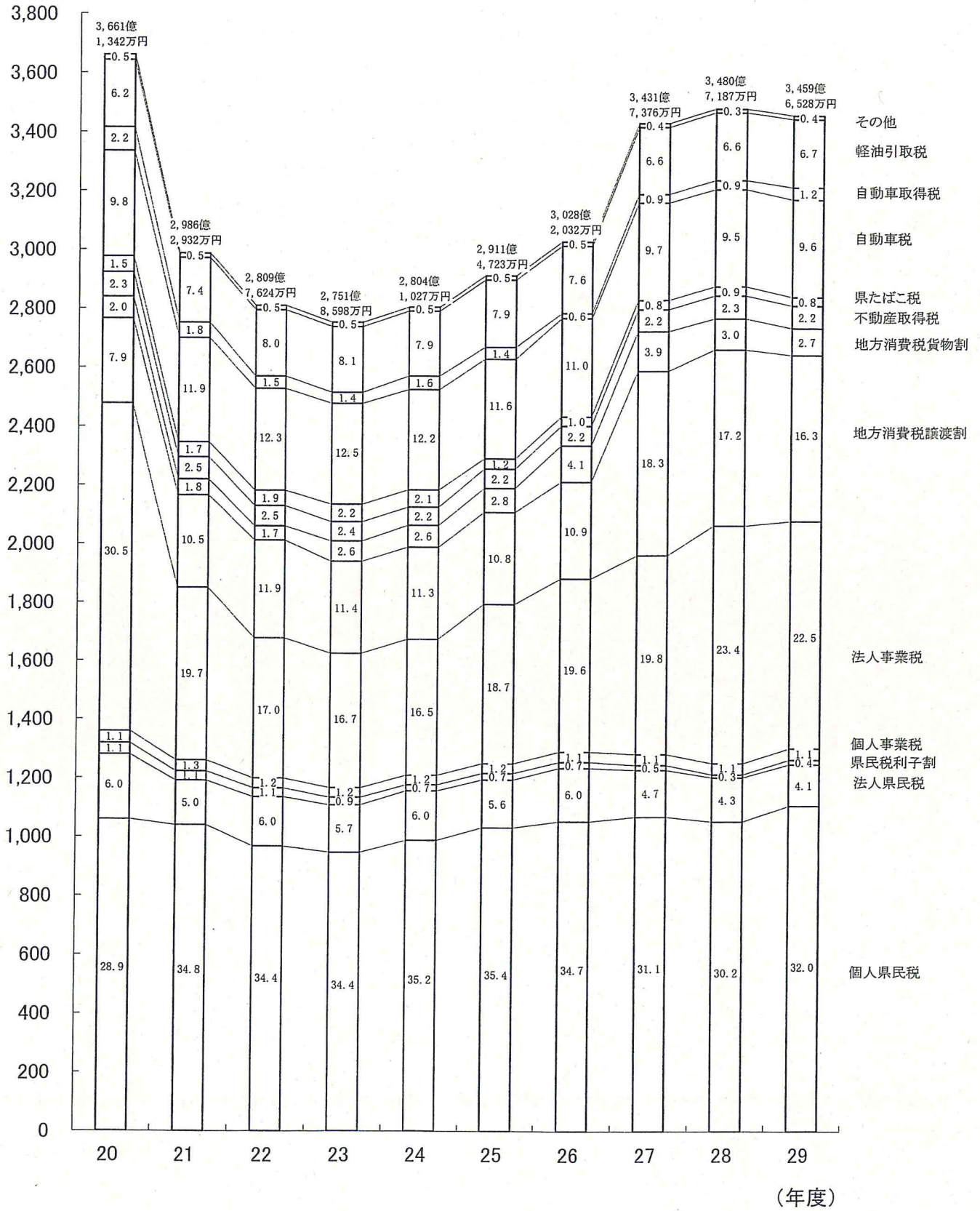
26			27			28			29			30		
税 額	構 成 比	伸 長 率	税 額	構 成 比	伸 長 率	税 額	構 成 比	伸 長 率	税 額	構 成 比	伸 長 率	税 額 (当初予算額)	構 成 比	伸 長 率
302,820,323	100.0	1.08	343,173,757	100.0	1.22	348,071,867	100.0	1.24	345,965,283	100.0	1.23	331,358,000	100.0	1.18
302,239,847	99.8	1.08	342,628,188	99.8	1.22	347,559,236	99.9	1.24	345,432,321	99.8	1.23	330,838,000	99.8	1.18
125,378,569	41.4	1.08	124,409,054	36.3	1.07	121,170,963	34.8	1.04	126,278,923	36.5	1.08	106,487,000	32.1	0.91
105,138,546	34.7	1.09	106,720,938	31.1	1.10	105,131,304	30.2	1.09	110,565,817	32.0	1.14	89,861,000	27.1	0.93
97,406,693	32.2	1.02	99,462,642	29.0	1.04	101,455,272	29.1	1.07	104,151,463	30.1	1.09	83,550,000	25.2	0.88
5,022,444	1.6	4.52	3,806,859	1.1	3.43	2,374,364	0.7	2.14	3,315,960	1.0	2.99	3,235,000	1.0	2.91
2,709,409	0.9	7.03	3,451,437	1.0	8.95	1,301,668	0.4	3.38	3,098,394	0.9	8.04	3,076,000	0.9	7.98
18,232,117	6.0	1.09	15,984,236	4.7	0.95	15,008,181	4.3	0.90	14,093,622	4.1	0.84	15,163,000	4.6	0.91
2,007,906	0.7	0.66	1,703,880	0.5	0.56	1,031,478	0.3	0.34	1,619,484	0.4	0.53	1,463,000	0.4	0.48
62,782,174	20.7	1.23	71,742,086	20.9	1.40	85,143,603	24.5	1.66	81,655,512	23.6	1.59	86,024,000	26.0	1.68
3,515,061	1.1	1.07	3,717,571	1.1	1.13	3,859,460	1.1	1.17	3,902,394	1.1	1.19	3,928,000	1.2	1.19
59,267,113	19.6	1.24	68,024,515	19.8	1.42	81,284,143	23.4	1.70	77,753,118	22.5	1.62	82,096,000	24.8	1.71
45,347,154	15.0	1.18	76,177,836	22.2	1.99	70,464,949	20.2	1.84	65,635,576	19.0	1.71	65,209,000	19.7	1.70
33,001,284	10.9	0.99	62,681,747	18.3	1.87	59,906,508	17.2	1.79	56,454,812	16.3	1.69	55,678,000	16.8	1.66
12,345,870	4.1	2.56	13,496,089	3.9	2.80	10,558,441	3.0	2.19	9,180,764	2.7	1.90	9,531,000	2.9	1.97
6,678,330	2.2	0.97	7,519,183	2.2	1.09	7,851,872	2.3	1.14	7,619,699	2.2	1.11	8,077,000	2.4	1.17
3,167,616	1.0	0.61	3,141,288	0.9	0.60	3,067,588	0.9	0.59	2,901,415	0.8	0.56	2,902,000	0.9	0.56
780,843	0.3	0.87	779,372	0.2	0.87	739,778	0.2	0.83	717,580	0.2	0.80	709,000	0.2	0.79
1,719,593	0.6	0.41	2,922,756	0.8	0.69	3,125,318	0.9	0.74	4,145,231	1.2	0.98	4,274,000	1.3	1.01
22,942,669	7.6	1.02	22,774,202	6.6	1.01	22,993,122	6.6	1.02	23,308,609	6.7	1.04	23,504,000	7.1	1.05
33,438,063	11.0	0.97	33,157,631	9.7	0.96	32,997,383	9.5	0.95	33,165,336	9.6	0.96	33,648,000	10.1	0.97
4,836	0.0	0.94	4,780	0.0	0.93	4,660	0.0	0.91	4,440	0.0	0.86	4,000	0.0	0.78
580,476	0.2	0.93	545,569	0.2	0.88	512,631	0.1	0.82	532,962	0.2	0.86	520,000	0.2	0.84
—	—	—	—	—	—	—	—	—	—	—	—	—	—	—
—	—	—	—	—	—	—	—	—	—	—	—	—	—	—
37,457	0.0	0.92	25,278	0.0	0.62	25,066	0.0	0.62	25,293	0.0	0.62	25,000	0.0	0.61
543,019	0.2	0.93	520,291	0.2	0.90	487,565	0.1	0.84	507,669	0.2	0.87	495,000	0.2	0.85

77,499,230	25.6	1.20	84,008,751	24.5	1.30	96,292,324	27.7	1.49	91,846,740	26.5	1.42	97,259,000	29.4	1.50
------------	------	------	------------	------	------	------------	------	------	------------	------	------	------------	------	------

(億円)

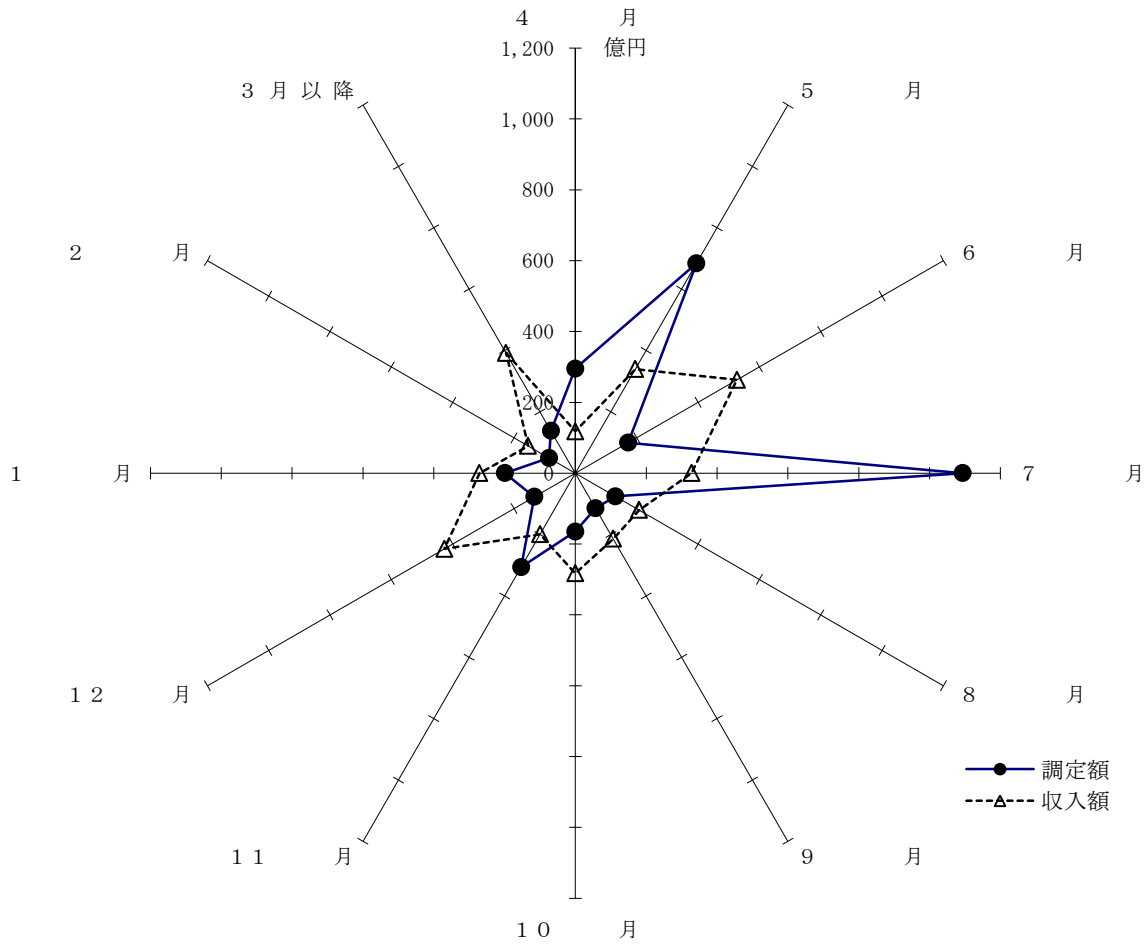
第1図 県税決算及び税目別構成比の推移

(%)





第2図 平成29年度県税月別調定収入状況



(単位：千円，%)

月別	調定額	構成比	収入額	構成比
総額	351,819,468	100.0	345,965,283	100.0
4月	29,501,879	8.4	11,763,869	3.4
5月	68,441,845	19.5	33,891,561	9.8
6月	17,194,127	4.9	52,665,892	15.2
7月	109,443,460	31.1	32,767,521	9.5
8月	13,078,887	3.7	20,760,223	6.0
9月	11,364,394	3.2	21,436,726	6.2
10月	16,490,696	4.7	28,264,822	8.2
11月	30,613,736	8.7	19,943,848	5.8
12月	13,450,882	3.8	42,716,871	12.3
1月	19,882,095	5.7	27,074,809	7.8
2月	8,572,275	2.4	15,422,790	4.5
3月以降	13,785,192	3.9	39,256,351	11.3

#### 4 平成30年度一般会計歳入歳出当初予算

##### (1) 歳 入

(単位:千円, %)

款	平成30年度		平成29年度		比較
	当初予算額(A)	構成比	当初予算額(B)	構成比	(A) - (B)
1 県 税	331,358,000	34.7	350,546,000	35.9	△ 19,188,000
2 地方消費税清算金	103,761,000	10.9	101,958,000	10.4	1,803,000
3 地方譲与税	49,196,000	5.2	48,560,000	5.0	636,000
4 地方特例交付金	941,000	0.1	1,093,000	0.1	△ 152,000
5 地方交付税	156,299,000	16.4	158,483,000	16.2	△ 2,184,000
6 交通安全対策特別交付金	700,000	0.1	700,000	0.1	—
7 分担金及び負担金	5,307,245	0.5	4,963,538	0.5	343,707
8 使用料及び手数料	10,609,668	1.1	11,134,126	1.1	△ 524,458
9 国庫支出金	91,353,851	9.6	97,532,168	10.0	△ 6,178,317
10 財産収入	2,111,335	0.2	1,791,502	0.2	319,833
11 寄附金	17,851	0.0	18,170	0.0	△ 319
12 繰入金	32,316,200	3.4	34,209,153	3.5	△ 1,892,953
13 繰越金	1	0.0	1	0.0	—
14 諸収入	51,897,449	5.4	52,198,442	5.3	△ 300,993
15 県債	118,021,400	12.4	114,742,900	11.7	3,278,500
合 計	953,890,000	100.0	977,930,000	100.0	△ 24,040,000

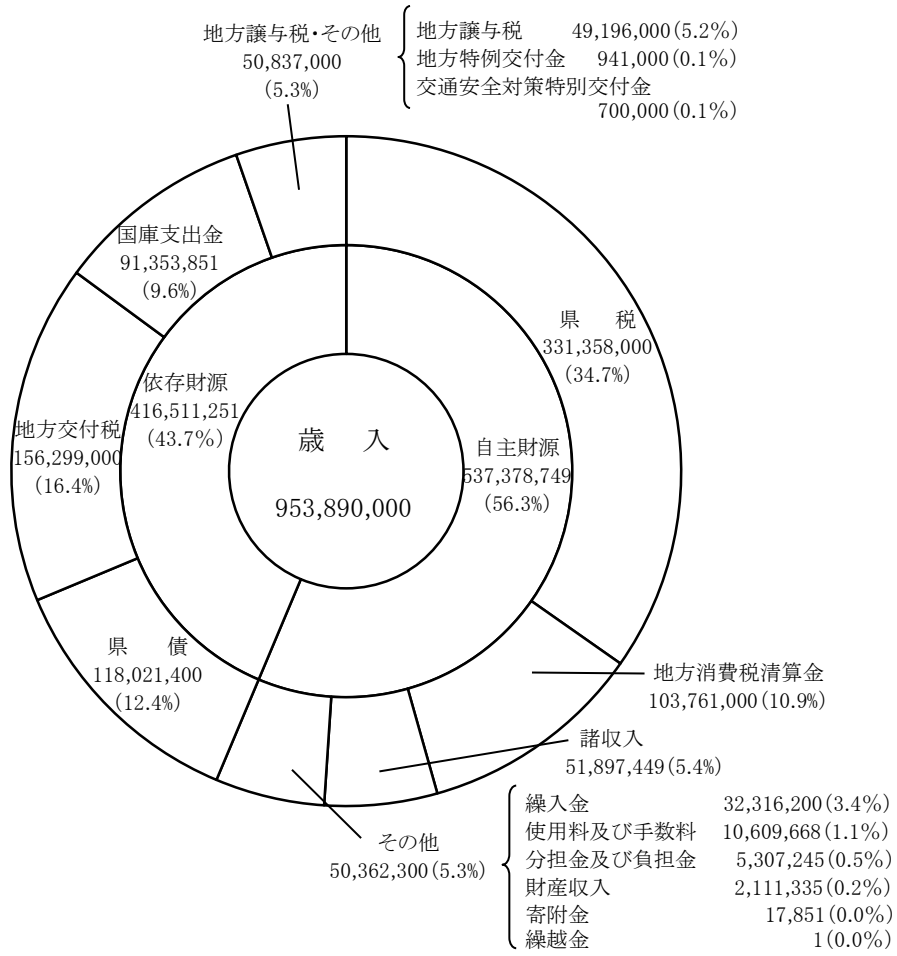
##### (2) 歳 出

(単位:千円, %)

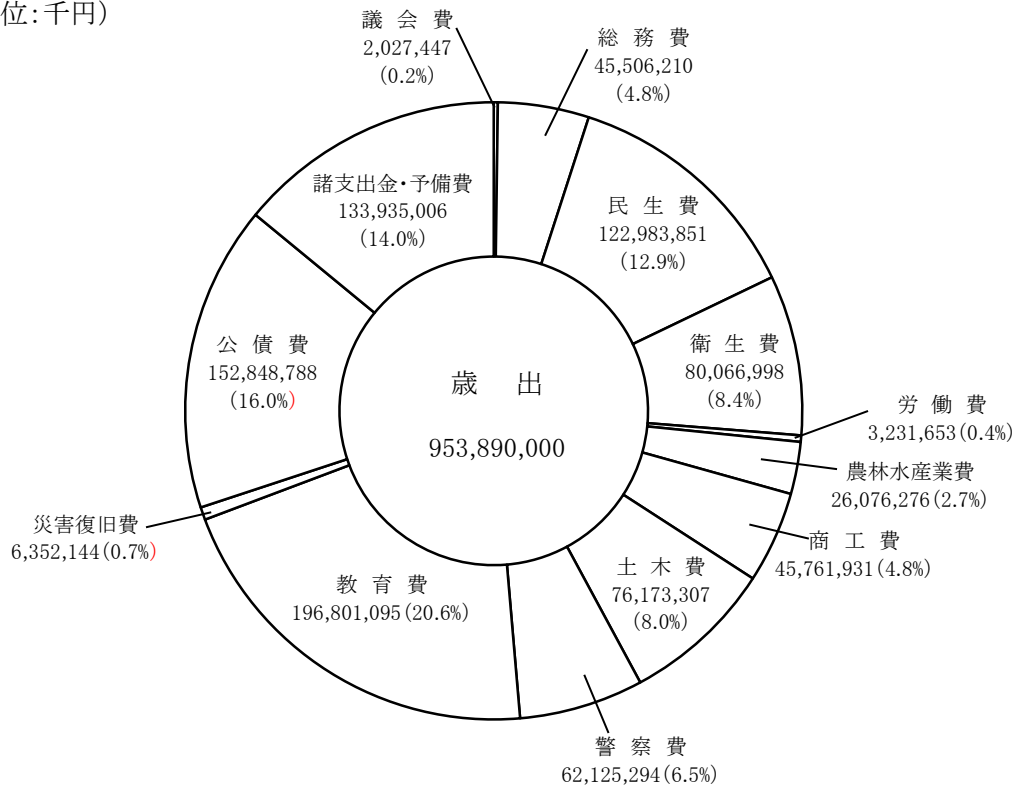
款	平成30年度		平成29年度		比較
	当初予算額(A)	構成比	当初予算額(B)	構成比	(A) - (B)
1 議会費	2,027,447	0.2	2,013,321	0.2	14,126
2 総務費	45,506,210	4.8	44,419,255	4.5	1,086,955
3 民生費	122,983,851	12.9	126,088,321	12.9	△ 3,104,470
4 衛生費	80,066,998	8.4	80,617,867	8.2	△ 550,869
5 労働費	3,231,653	0.4	3,094,252	0.3	137,401
6 農林水産業費	26,076,276	2.7	27,904,346	2.9	△ 1,828,070
7 商工費	45,761,931	4.8	45,775,137	4.7	△ 13,206
8 土木費	76,173,307	8.0	74,272,361	7.6	1,900,946
9 警察費	62,125,294	6.5	62,328,204	6.4	△ 202,910
10 教育費	196,801,095	20.6	193,392,555	19.8	3,408,540
11 災害復旧費	6,352,144	0.7	5,868,008	0.6	484,136
12 公債費	152,848,788	16.0	156,650,369	16.0	△ 3,801,581
13 諸支出金	133,535,006	14.0	155,106,004	15.9	△ 21,570,998
14 予備費	400,000	0.0	400,000	0.0	—
合 計	953,890,000	100.0	977,930,000	100.0	△ 24,040,000

第3図 平成30年度一般会計歳入歳出予算(当初)

(1) 歳入  
(単位:千円)



(2) 歳出  
(単位:千円)

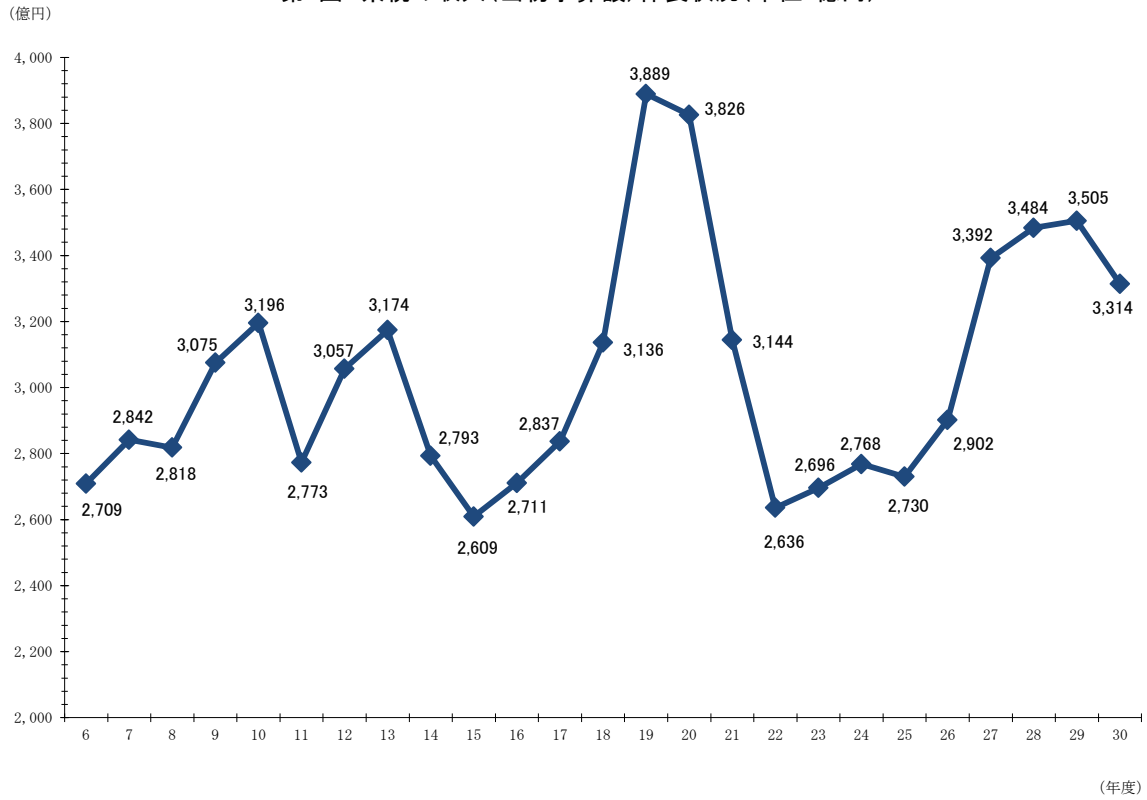


5 平成30年度県税及び地方譲与税当初予算

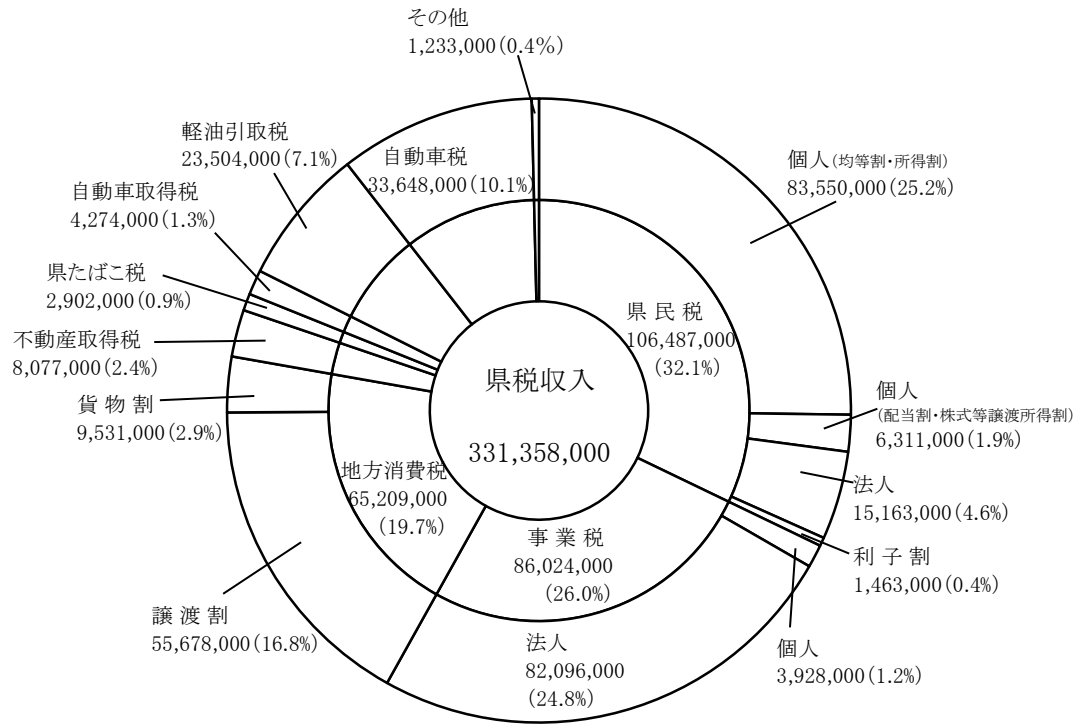
(単位：千円，%)

税目	平成30年度 当初予算額 (A)	平成29年度 当初予算額 (B)	差引増減額 (A) - (B)	増減比率 (A)/(B)	県税の構成比	
					30年度	29年度
<b>県 税</b>	<b>331,358,000</b>	<b>350,546,000</b>	<b>△ 19,188,000</b>	<b>94.5</b>	<b>100.0</b>	<b>100.0</b>
<b>県 民 税</b>	106,487,000	123,512,000	△ 17,025,000	86.2	32.1	35.2
<b>個 人</b>	89,861,000	106,623,000	△ 16,762,000	84.3	27.1	30.4
均等割・所得割	83,550,000	102,714,000	△ 19,164,000	81.3	25.2	29.3
配当割	3,235,000	2,323,000	912,000	139.3	1.0	0.7
株式等譲渡所得割	3,076,000	1,586,000	1,490,000	193.9	0.9	0.4
<b>法 人</b>	15,163,000	15,801,000	△ 638,000	96.0	4.6	4.5
利子割	1,463,000	1,088,000	375,000	134.5	0.4	0.3
<b>事 業 税</b>	86,024,000	86,266,000	△ 242,000	99.7	26.0	24.6
<b>個 人</b>	3,928,000	3,922,000	6,000	100.2	1.2	1.1
法 人	82,096,000	82,344,000	△ 248,000	99.7	24.8	23.5
<b>地 方 消 費 税</b>	65,209,000	69,841,000	△ 4,632,000	93.4	19.7	19.9
譲 渡 割	55,678,000	56,069,000	△ 391,000	99.3	16.8	16.0
貨 物 割	9,531,000	13,772,000	△ 4,241,000	69.2	2.9	3.9
<b>不 動 産 取 得 税</b>	8,077,000	7,233,000	844,000	111.7	2.4	2.1
<b>県 た ば こ 税</b>	2,902,000	3,021,000	△ 119,000	96.1	0.9	0.9
<b>ゴ ル フ 場 利 用 税</b>	709,000	731,000	△ 22,000	97.0	0.2	0.2
<b>自 動 車 取 得 税</b>	4,274,000	3,594,000	680,000	118.9	1.3	1.0
<b>軽 油 引 取 税</b>	23,504,000	22,840,000	664,000	102.9	7.1	6.6
<b>自 動 車 税</b>	33,648,000	33,002,000	646,000	102.0	10.1	9.4
<b>鉱 区 税</b>	4,000	5,000	△ 1,000	80.0	0.0	0.0
<b>狩 猟 税</b>	25,000	25,000	—	100.0	0.0	0.0
<b>産 業 廃 棄 物 埋 立 税</b>	495,000	476,000	19,000	104.0	0.2	0.1
<b>旧 法 に よ る 税</b>	0	0	—	—	0.0	0.0
<b>自 動 車 取 得 税</b>	0	0	—	—	0.0	0.0
<b>軽 油 引 取 税</b>	0	0	—	—	0.0	0.0
<b>地 方 譲 与 税</b>	<b>49,196,000</b>	<b>48,560,000</b>	<b>636,000</b>			
<b>地 方 法 人 特 別 譲 与 税</b>	45,709,990	45,010,990	699,000			
<b>地 方 揮 発 油 譲 与 税</b>	3,296,000	3,397,000	△ 101,000			
<b>石 油 ガ ス 譲 与 税</b>	178,000	137,000	41,000			
<b>地 方 道 路 譲 与 税</b>	10	10	—			
<b>航 空 機 燃 料 譲 与 税</b>	12,000	15,000	△ 3,000			

第4図 県税の収入(当初予算額)伸長状況(単位:億円)



第5図 平成30年度県税収入予算額の税目別構成図(単位:千円)





## 平成 29 年度県税収入決算状況





## 平成29年度県税収入の決算について

### 1 概 況

平成29年度の県税収入額は、345,965百万円となり、最終予算(341,141百万円)を4,824百万円上回り、平成28年度決算額(348,072百万円)を2,107百万円下回った。

これは、税制改正による所得に対する税率の引き下げや、平成28年度前半の円高の影響を受け輸出企業の業績が落ち込んだことにより、法人事業税が前年度を下回ったほか、平成27年度の税収の一部が平成28年度に繰り越されたことに伴う反動減などにより、地方消費税が前年度を下回ったことなどによる。

※【 】は決算額

#### ○ 法人二税【法人県民税：14,094百万円，法人事業税：77,753百万円】

法人県民税は平成28年度前半の円高による法人税収の減少により、前年度比93.9%(914百万円の減)、法人事業税は税制改正による所得に対する税率の引き下げや、平成28年度前半の円高の影響を受け輸出企業の業績が落ち込んだことにより、前年度比95.7%(3,531百万円の減)となり、法人二税では前年度比95.4%(4,445百万円の減)と前年度を下回った。

(参考) 主な業種の法人事業税の調定状況

(単位：千円，%)

区分	28年度 (A)	29年度 (B)	対前年度		
			(B) - (A)	(B) / (A)	
製 造 業	食品・たばこ	1,495,637	1,626,565	130,928	108.8
	繊維	939,306	898,557	▲ 40,749	95.7
	化学	2,219,136	1,857,165	▲ 361,971	83.7
	鉄鋼	1,109,109	1,954,045	844,936	176.2
	機械	4,354,219	4,361,202	6,983	100.2
	電気機器	1,426,057	2,383,973	957,916	167.2
	自動車	7,181,494	3,465,237	▲ 3,716,257	48.3
	造船	1,036,652	697,744	▲ 338,908	67.3
	その他	6,155,884	6,834,429	678,545	111.0
	製造業計	25,917,494	24,078,917	▲ 1,838,577	92.9
非 製 造 業	建設業	6,341,378	6,280,849	▲ 60,529	99.0
	商業	16,018,893	16,163,811	144,918	100.9
	金融	6,509,559	5,287,289	▲ 1,222,270	81.2
	証券	1,052,744	878,474	▲ 174,270	83.4
	不動産	3,387,886	3,323,737	▲ 64,149	98.1
	陸海運・倉庫	3,920,099	3,645,971	▲ 274,128	93.0
	通信	2,757,406	2,111,845	▲ 645,561	76.6
	サービス	10,111,227	10,581,878	470,651	104.7
	その他	438,036	424,165	▲ 13,871	96.8
非製造業計	50,537,228	48,698,019	▲ 1,839,209	96.4	
収入金課税	3,862,216	3,816,252	▲ 45,964	98.8	
修正・更正	961,790	1,175,040	213,250	122.2	
法人事業税計	81,278,728	77,768,228	▲ 3,510,500	95.7	

○ 個人県民税【110,566百万円】

均等割・所得割は、給与所得の増加などにより、前年度比102.7%（2,696百万円の増）と前年度を上回った。

株式等譲渡所得割は、株取引が堅調に推移したことにより、前年度比237.9%（1,796百万円の増）と前年度を上回った。

配当割は、堅調な企業業績を反映して、上場企業において増復配が行われたことにより、前年度比139.7%（942百万円の増）と前年度を上回った。

○ 県民税利子割【1,619百万円】

県民税利子割は、預貯金などの利子の支払の際に5%を課税するもので、郵便貯金、銀行預金が前年度を上回ったことにより、前年度比157.0%（588百万円の増）と前年度を上回った。

（参考）主な金融商品別の調定状況 （単位：千円，%）

区分	28年度 (A)	29年度 (B)	対前年度	
			(B) - (A)	(B) / (A)
郵便貯金	266,170	588,286	322,116	221.0
銀行預金	312,978	633,183	320,205	202.3
銀行以外預金	303,352	245,386	▲ 57,966	80.9
勤務先預金	68,922	63,040	▲ 5,882	91.5
公社債	4,237	3,510	▲ 727	82.8
国外公社債	25	0	▲ 25	0.0
合同運用信託	3,231	1,969	▲ 1,262	60.9
その他	72,529	84,110	11,581	116.0
合計	1,031,444	1,619,484	588,040	157.0

○ 地方消費税【65,636百万円】

平成27年度の税収の一部が平成28年度に繰り越されたことに伴う反動減などにより、譲渡割が前年度比94.2%（3,452百万円の減）、貨物割が前年度比87.0%（1,377百万円の減）、全体では前年度比93.1%（4,829百万円の減）と前年度を下回った。

○ 自動車税【33,165百万円】

自動車の保有台数の増加により定期賦課台数が前年度より増加したことやグリーン化税制の基準切替により、前年度比100.5%（168百万円の増）と前年度を上回った。

（参考）自動車税の定期賦課台数の状況 （単位：台）

区分		28年度 (A)	29年度 (B)	増減数 (B) - (A)
定期賦課台数		927,639	932,062	4,423
うち グリーン 化適用 車	軽課適用車台数	53,437	49,786	▲ 3,651
	75%軽課適用車	37,933	31,090	▲ 6,843
	50%軽課適用車	15,504	18,696	3,192
	重課適用車台数	162,772	168,967	6,195

○ 自動車取得税【4,145百万円】

平成29年度税制改正においてエコカー減税に係る燃費基準が見直され非課税対象車が減少したことや、課税台数の増加により、前年度比132.6%（1,020百万円の増）と前年度を上回った。

（参考）主な車種別課税台数の状況

（単位：台，%）

区分	28年度 (A)	29年度 (B)	増減 (B) - (A)	対前年度 (B) / (A)
小型乗用車	23,176	23,467	291	101.3
普通乗用車	27,614	28,879	1,265	104.6
トラック	8,478	7,628	▲ 850	90.0
軽自動車	38,751	42,171	3,420	108.8
その他	1,540	1,601	61	104.0
合計	99,559	103,746	4,187	104.2
1台あたり税額 (円)	31,398	39,951	8,553	127.2

○ 軽油引取税【23,309百万円】

貨物総輸送量の増加などにより、前年度比101.4%（316百万円の増）と前年度を上回った。

○ 不動産取得税【7,619百万円】

家屋の取得が減少したことにより、前年度比97.0%（233百万円の減）と前年度を下回った。

（参考）主な取得区分別の調定状況

（単位：千円，%）

区分	28年度 (A)	29年度 (B)	増減 (B) - (A)	対前年度 (B) / (A)	
土地の取得	3,094,151 <18,495>	3,095,892 <18,716>	1,741 < 221>	100.1	
家屋	新・増・改築 による取得	2,459,399 <3,037>	2,401,869 <3,293>	▲ 57,530 < 256>	97.7
	売買等による取得	2,501,980 <9,138>	2,420,590 <8,854>	▲ 81,390 < ▲ 284>	96.7

※<>内は調定件数

○ 県たばこ税【2,901百万円】

たばこの販売本数の減少により、前年度比94.6%（167百万円の減）と前年度を下回った。

○ 滞納整理の状況

平成29年度末の収入未済額は5,406百万円で前年度比93.5%（373百万円の減）、収入率は98.3%で前年度より0.1%上昇した。

## (平成29年度県税収入前年比較)

(単位:円, %)

区 分 税 目	平成29年度 決算額	平成28年度 決算額	差引増減額	増減比率	増減寄与度
県 民 税	126,278,922,636	121,170,963,334	5,107,959,302	4.22	1.47
個 人	110,565,816,727	105,131,303,230	5,434,513,497	5.17	1.56
均等割・所得割	104,151,462,906	101,455,271,425	2,696,191,481	2.66	0.77
配 当 割	3,315,959,747	2,374,364,222	941,595,525	39.66	0.27
株式等譲渡所得割	3,098,394,074	1,301,667,583	1,796,726,491	138.03	0.52
法 人	14,093,622,201	15,008,181,888	△ 914,559,687	△ 6.09	△ 0.26
利 子 割	1,619,483,708	1,031,478,216	588,005,492	57.01	0.17
事 業 税	81,655,512,174	85,143,602,760	△ 3,488,090,586	△ 4.10	△ 1.00
個 人	3,902,393,559	3,859,459,611	42,933,948	1.11	0.01
法 人	77,753,118,615	81,284,143,149	△ 3,531,024,534	△ 4.34	△ 1.01
地 方 消 費 税	65,635,576,182	70,464,948,948	△ 4,829,372,766	△ 6.85	△ 1.39
譲 渡 割	56,454,811,648	59,906,508,222	△ 3,451,696,574	△ 5.76	△ 0.99
貨 物 割	9,180,764,534	10,558,440,726	△ 1,377,676,192	△ 13.05	△ 0.40
不 動 産 取 得 税	7,619,698,932	7,851,871,951	△ 232,173,019	△ 2.96	△ 0.07
県 た ば こ 税	2,901,414,838	3,067,588,360	△ 166,173,522	△ 5.42	△ 0.05
ゴ ル フ 場 利 用 税	717,580,000	739,778,300	△ 22,198,300	△ 3.00	△ 0.01
自 動 車 税	33,165,336,184	32,997,383,416	167,952,768	0.51	0.05
鉦 区 税	4,439,600	4,659,600	△ 220,000	△ 4.72	△ 0.00
自 動 車 取 得 税	4,145,231,000	3,125,317,700	1,019,913,300	32.63	0.29
軽 油 引 取 税	23,308,609,362	22,993,121,278	315,488,084	1.37	0.09
狩 猟 税	25,292,900	25,066,400	226,500	0.90	0.00
産 業 廃 棄 物 埋 立 税	507,669,621	487,564,768	20,104,853	4.12	0.01
県 税 計	345,965,283,429	348,071,866,815	△ 2,106,583,386	△ 0.61	△ 0.61

## 2 県税収入予算額と決算額

(単位:千円, %)

税 目	予 算 額	決 算 額		決算額 ×100 予算額	決算額-予算額
		金 額	構成比		
平成 23 年 度 総 計	273,504,010	275,185,982	—	100.6	1,681,972
平成 24 年 度 総 計	277,615,000	280,410,269	—	101.0	2,795,269
平成 25 年 度 総 計	289,648,000	291,147,226	—	100.5	1,499,226
平成 26 年 度 総 計	301,688,000	302,820,323	—	100.4	1,132,323
平成 27 年 度 総 計	341,917,040	343,173,757	—	100.4	1,256,717
平成 28 年 度 総 計	343,618,040	348,071,867	—	101.3	4,453,827
<b>平成 29 年 度 総 計</b>	<b>341,141,000</b>	<b>345,965,283</b>	<b>100.0</b>	<b>101.4</b>	<b>4,824,283</b>
( 内 訳 )					
個 人 県 民 税	110,044,000	110,565,817	32.0	100.5	521,817
均等割・所得割	103,598,000	104,151,463	30.1	100.5	553,463
配 当 割	3,332,000	3,315,960	1.0	99.5	△ 16,040
株式等譲渡所得割	3,114,000	3,098,394	0.9	99.5	△ 15,606
法 人 県 民 税	13,979,000	14,093,622	4.1	100.8	114,622
県 民 税 利 子 割	1,463,000	1,619,484	0.4	110.7	156,484
個 人 事 業 税	3,878,000	3,902,394	1.1	100.6	24,394
法 人 事 業 税	75,627,000	77,753,118	22.5	102.8	2,126,118
地 方 消 費 税 譲 渡 割	55,072,000	56,454,812	16.3	102.5	1,382,812
地 方 消 費 税 貨 物 割	8,975,000	9,180,764	2.7	102.3	205,764
不 動 産 取 得 税	7,460,000	7,619,699	2.2	102.1	159,699
県 た ば こ 税	2,920,000	2,901,415	0.8	99.4	△ 18,585
ゴ ル フ 場 利 用 税	724,000	717,580	0.2	99.1	△ 6,420
自 動 車 税	33,047,000	33,165,336	9.6	100.4	118,336
鉦 区 税	4,000	4,440	0.0	111.0	440
自 動 車 取 得 税	4,170,000	4,145,231	1.2	99.4	△ 24,769
軽 油 引 取 税	23,237,000	23,308,609	6.7	100.3	71,609
狩 猟 税	25,000	25,293	0.0	101.2	293
産 業 廃 棄 物 埋 立 税	516,000	507,669	0.2	98.4	△ 8,331

(注) 予算額は最終予算を示す。

内訳における自動車取得税及び軽油引取税は、新法と旧法の合算額を記載している。

### 3 県税調定収入累年比較

税 目	調 定		
	平成 29 年度	平成 28 年度	平成 27 年度
総 額	351,819,467,766	354,368,906,570	350,182,714,878
( 内 訳 )			
普 通 税	351,284,476,897	353,856,275,402	349,637,146,121
個人県民税	114,757,799,917	109,741,216,687	111,903,747,539
均等割・所得割	108,343,446,096	106,065,184,882	104,645,451,513
配当割	3,315,959,747	2,374,364,222	3,806,858,793
株式等譲渡所得割	3,098,394,074	1,301,667,583	3,451,437,233
法人県民税	14,151,720,756	15,076,338,315	16,069,398,941
県民税利子割	1,619,483,708	1,031,478,216	1,703,879,844
個人事業税	4,008,598,152	3,980,326,704	3,852,312,209
法人事業税	77,884,847,067	81,444,510,666	68,209,301,116
地方消費税譲渡割	56,454,811,648	59,906,508,222	62,681,747,191
地方消費税貨物割	9,180,764,534	10,558,440,726	13,496,089,219
不動産取得税	8,216,811,001	8,378,752,604	8,058,209,477
県たばこ税	2,901,414,838	3,067,588,360	3,141,288,349
ゴルフ場利用税	717,580,000	739,778,300	779,851,600
自動車取得税	4,145,231,000	3,125,317,700	2,922,756,200
軽油引取税	23,836,777,067	23,514,736,157	23,289,976,775
自動車税	33,404,197,609	33,286,623,145	33,523,807,961
鉱区税	4,439,600	4,659,600	4,779,700
目的税	534,990,869	512,631,168	545,568,757
(旧法)自動車取得税	—	—	—
(旧法)軽油引取税	—	—	—
狩 猟 税	25,292,900	25,066,400	25,277,500
産業廃棄物埋立税	509,697,969	487,564,768	520,291,257

(注) 収入率 =  $\frac{\text{収入税額}}{\text{調定税額}} \times 100$

(単位:円, %)

収 入			収 入 率		
平成 29 年度	平成 28 年度	平成 27 年度	29	28	27
<b>345,965,283,429</b>	<b>348,071,866,815</b>	<b>343,173,757,380</b>	<b>98.3</b>	<b>98.2</b>	<b>98.0</b>
<b>345,432,320,908</b>	<b>347,559,235,647</b>	<b>342,628,188,623</b>	<b>98.3</b>	<b>98.2</b>	<b>98.0</b>
110,565,816,727	105,131,303,230	106,720,937,465	96.3	95.8	95.4
104,151,462,906	101,455,271,425	99,462,641,439	96.1	95.7	95.0
3,315,959,747	2,374,364,222	3,806,858,793	100.0	100.0	100.0
3,098,394,074	1,301,667,583	3,451,437,233	100.0	100.0	100.0
14,093,622,201	15,008,181,888	15,984,236,142	99.6	99.5	99.5
1,619,483,708	1,031,478,216	1,703,879,844	100.0	100.0	100.0
3,902,393,559	3,859,459,611	3,717,570,692	97.4	97.0	96.5
77,753,118,615	81,284,143,149	68,024,514,837	99.8	99.8	99.7
56,454,811,648	59,906,508,222	62,681,747,191	100.0	100.0	100.0
9,180,764,534	10,558,440,726	13,496,089,219	100.0	100.0	100.0
7,619,698,932	7,851,871,951	7,519,183,418	92.7	93.7	93.3
2,901,414,838	3,067,588,360	3,141,288,349	100.0	100.0	100.0
717,580,000	739,778,300	779,372,300	100.0	100.0	99.9
4,145,231,000	3,125,317,700	2,922,756,200	100.0	100.0	100.0
23,308,609,362	22,993,121,278	22,774,202,603	97.8	97.8	97.8
33,165,336,184	32,997,383,416	33,157,630,663	99.3	99.1	98.9
4,439,600	4,659,600	4,779,700	100.0	100.0	100.0
<b>532,962,521</b>	<b>512,631,168</b>	<b>545,568,757</b>	<b>99.6</b>	<b>100.0</b>	<b>100.0</b>
—	—	—	—	—	—
—	—	—	—	—	—
25,292,900	25,066,400	25,277,500	100.0	100.0	100.0
507,669,621	487,564,768	520,291,257	99.6	100.0	100.0

4(1) 税目別収入状況(総括)

税目	調定		収入		収入		
	税額	件数	税額	件数	納期内収入		納期限後差押
					税額	件数	税額
総計	351,819,467,766	4,227,439	345,965,283,429	4,099,637	328,674,119,685	3,886,540	17,167,347,053
(内訳)							
普通税	351,284,476,897	4,223,144	345,432,320,908	4,095,346	328,148,823,376	3,882,262	17,159,680,841
個人県民税	114,757,799,917	2,807,230	110,565,816,727	2,691,865	109,304,335,947	2,657,339	1,261,480,780
均等割・所得割	108,343,446,096	2,799,441	104,151,462,906	2,684,076	102,893,701,172	2,649,761	1,257,761,734
配当割	3,315,959,747	7,210	3,315,959,747	7,210	3,313,454,004	7,001	2,505,743
株式等譲渡所得割	3,098,394,074	579	3,098,394,074	579	3,097,180,771	577	1,213,303
法人県民税	14,151,720,756	137,947	14,093,622,201	135,827	13,848,452,760	124,898	236,242,316
県民税利子割	1,619,483,708	10,139	1,619,483,708	10,139	1,618,280,882	10,110	1,202,826
個人事業税	4,008,598,152	45,824	3,902,393,559	44,932	3,456,676,350	38,171	423,719,940
法人事業税	77,884,847,067	62,942	77,753,118,615	62,475	77,085,352,729	57,719	646,921,026
地方消費税譲渡割	56,454,811,648	12	56,454,811,648	12	56,454,811,648	12	—
地方消費税貨物割	9,180,764,534	12	9,180,764,534	12	9,180,764,534	12	—
不動産取得税	8,216,811,001	31,950	7,619,698,932	30,151	7,146,930,089	26,582	455,289,718
県たばこ税	2,901,414,838	1,440	2,901,414,838	1,440	2,901,394,461	1,419	20,377
ゴルフ場利用税	717,580,000	568	717,580,000	568	700,693,200	546	16,886,800
自動車取得税	4,145,231,000	103,760	4,145,231,000	103,760	4,145,231,000	103,760	—
軽油引取税	23,836,777,067	3,305	23,308,609,362	3,292	14,700,689,625	2,820	8,607,919,737
自動車税	33,404,197,609	1,017,910	33,165,336,184	1,010,768	27,600,770,551	858,769	5,509,997,321
鉦区税	4,439,600	105	4,439,600	105	4,439,600	105	—
目的税	534,990,869	4,295	532,962,521	4,291	525,296,309	4,278	7,666,212
(旧法)自動車取得税	—	—	—	—	—	—	—
(旧法)軽油引取税	—	—	—	—	—	—	—
狩猟税	25,292,900	3,823	25,292,900	3,823	25,292,900	3,823	—
産業廃棄物埋立税	509,697,969	472	507,669,621	468	500,003,409	455	7,666,212

(注) 1 収入率=収入税額/調定税額×100

2 個人県民税の均等割・所得割については、各市町から県への払込が期限内に行われたものを「納期内収入」に記載している。

3 過誤納件数は、収入件数に含まれない数値である。

4 旧法による「自動車取得税」及び「軽油引取税」は、「目的税」の区分に記載している。



(単位:円, %)

内 訳					収入税額のうち過誤納額		不納欠損処分		収入未済		収入率
前収入	差押後公売前収入		公 売 収 入		税 額	件 数	税 額	件 数	税 額	件 数	
件 数	税 額	件数	税 額	件数	税 額	件 数	税 額	件 数	税 額	件 数	
210,894	53,857,955	686	69,958,736	1,517	—	—	447,715,085	12,222	5,406,469,252	115,580	98.3
210,881	53,857,955	686	69,958,736	1,517	—	—	447,715,085	12,222	5,404,440,904	115,576	98.3
34,526	—	—	—	—	—	—	357,265,370	10,185	3,834,717,820	105,180	96.3
34,315	—	—	—	—	—	—	357,265,370	10,185	3,834,717,820	105,180	96.1
209	—	—	—	—	—	—	—	—	—	—	100.0
2	—	—	—	—	—	—	—	—	—	—	100.0
10,651	2,111,913	54	6,815,212	224	—	—	8,313,141	329	49,785,414	1,791	99.6
29	—	—	—	—	—	—	—	—	—	—	100.0
6,476	7,866,306	79	14,130,963	206	—	—	16,196,336	95	90,008,257	797	97.4
4,695	12,936,604	19	7,908,256	42	—	—	10,752,666	49	120,975,786	418	99.8
—	—	—	—	—	—	—	—	—	—	—	100.0
—	—	—	—	—	—	—	—	—	—	—	100.0
3,455	10,468,966	47	7,010,159	67	—	—	7,508,017	39	589,604,052	1,760	92.7
21	—	—	—	—	—	—	—	—	—	—	100.0
22	—	—	—	—	—	—	—	—	—	—	100.0
—	—	—	—	—	—	—	—	—	—	—	100.0
472	—	—	—	—	—	—	—	—	528,167,705	13	97.8
150,534	20,474,166	487	34,094,146	978	—	—	47,679,555	1,525	191,181,870	5,617	99.3
—	—	—	—	—	—	—	—	—	—	—	100.0
13	—	—	—	—	—	—	—	—	2,028,348	4	99.6
—	—	—	—	—	—	—	—	—	—	—	—
—	—	—	—	—	—	—	—	—	—	—	—
—	—	—	—	—	—	—	—	—	—	—	100.0
13	—	—	—	—	—	—	—	—	2,028,348	4	99.6

#### 4(2) 税目別収入状況(現年課税分)

税 目	調 定		収 入		収 入		
	税 額	件 数	税 額	件 数	納 期 内 収 入		納期限後差押
					税 額	件 数	税 額
総 計	346,289,290,803	4,098,457	343,977,638,552	4,061,749	328,674,119,685	3,886,540	15,232,159,300
( 内 訳 )							
普 通 税	345,754,299,934	4,094,162	343,444,676,031	4,057,458	328,148,823,376	3,882,262	15,224,493,088
個 人 県 民 税	110,554,473,383	2,689,649	109,308,054,993	2,657,550	109,304,335,947	2,657,339	3,719,046
均 等 割 ・ 所 得 割	104,140,119,562	2,681,860	102,893,701,172	2,649,761	102,893,701,172	2,649,761	—
配 当 割	3,315,959,747	7,210	3,315,959,747	7,210	3,313,454,004	7,001	2,505,743
株 式 等 譲 渡 所 得 割	3,098,394,074	579	3,098,394,074	579	3,097,180,771	577	1,213,303
法 人 県 民 税	14,099,488,000	135,994	14,079,639,809	135,198	13,848,452,760	124,898	225,692,928
県 民 税 利 子 割	1,619,483,708	10,139	1,619,483,708	10,139	1,618,280,882	10,110	1,202,826
個 人 事 業 税	3,904,866,100	44,927	3,871,889,583	44,576	3,456,676,350	38,171	403,870,140
法 人 事 業 税	77,768,228,389	62,518	77,726,662,376	62,308	77,085,352,729	57,719	626,664,003
地 方 消 費 税 譲 渡 割	56,454,811,648	12	56,454,811,648	12	56,454,811,648	12	—
地 方 消 費 税 貨 物 割	9,180,764,534	12	9,180,764,534	12	9,180,764,534	12	—
不 動 産 取 得 税	7,918,351,300	30,863	7,556,135,306	29,729	7,146,930,089	26,582	399,333,770
県 た ば こ 税	2,901,414,838	1,440	2,901,414,838	1,440	2,901,394,461	1,419	20,377
ゴ ル フ 場 利 用 税	717,580,000	568	717,580,000	568	700,693,200	546	16,886,800
自 動 車 取 得 税	4,145,231,000	103,760	4,145,231,000	103,760	4,145,231,000	103,760	—
軽 油 引 取 税	23,316,939,234	3,290	22,788,771,529	3,277	14,700,689,625	2,820	8,088,081,904
自 動 車 税	33,168,228,200	1,010,885	33,089,797,107	1,008,784	27,600,770,551	858,769	5,459,021,294
鉦 区 税	4,439,600	105	4,439,600	105	4,439,600	105	—
目 的 税	534,990,869	4,295	532,962,521	4,291	525,296,309	4,278	7,666,212
(旧法)自動車取得税	—	—	—	—	—	—	—
(旧法)軽油引取税	—	—	—	—	—	—	—
狩 猟 税	25,292,900	3,823	25,292,900	3,823	25,292,900	3,823	—
産 業 廃 棄 物 埋 立 税	509,697,969	472	507,669,621	468	500,003,409	455	7,666,212

(注) 1 収入率=収入税額/調定税額×100

2 個人県民税の均等割・所得割については、各市町から県への払込が期限内に行われたものを「納期内収入」に記載している。

3 過誤納件数は、収入件数に含まれない数値である。

4 旧法による「自動車取得税」及び「軽油引取税」は、「目的税」の区分に記載している。

(単位:円, %)

内 訳					収入税額のうち過誤納額		不納欠損処分		収入未済		収入率
前収入	差押後公売前収入		公 売 収 入		税 額	件 数	税 額	件 数	税 額	件 数	
件 数	税 額	件数	税 額	件数							
174,065	30,869,790	308	40,489,777	836	—	—	66,935	2	2,311,585,316	36,706	99.3
174,052	30,869,790	308	40,489,777	836	—	—	66,935	2	2,309,556,968	36,702	99.3
211	—	—	—	—	—	—	—	—	1,246,418,390	32,099	98.9
—	—	—	—	—	—	—	—	—	1,246,418,390	32,099	98.8
209	—	—	—	—	—	—	—	—	—	—	100.0
2	—	—	—	—	—	—	—	—	—	—	100.0
10,170	1,571,491	30	3,922,630	100	—	—	66,935	2	19,781,256	794	99.9
29	—	—	—	—	—	—	—	—	—	—	100.0
6,259	3,303,108	30	8,039,985	116	—	—	—	—	32,976,517	351	99.2
4,557	8,242,592	9	6,403,052	23	—	—	—	—	41,566,013	210	99.9
—	—	—	—	—	—	—	—	—	—	—	100.0
—	—	—	—	—	—	—	—	—	—	—	100.0
3,100	7,934,189	18	1,937,258	29	—	—	—	—	362,215,994	1,134	95.4
21	—	—	—	—	—	—	—	—	—	—	100.0
22	—	—	—	—	—	—	—	—	—	—	100.0
—	—	—	—	—	—	—	—	—	—	—	100.0
457	—	—	—	—	—	—	—	—	528,167,705	13	97.7
149,226	9,818,410	221	20,186,852	568	—	—	—	—	78,431,093	2,101	99.8
—	—	—	—	—	—	—	—	—	—	—	100.0
13	—	—	—	—	—	—	—	—	2,028,348	4	99.6
—	—	—	—	—	—	—	—	—	—	—	—
—	—	—	—	—	—	—	—	—	—	—	—
—	—	—	—	—	—	—	—	—	—	—	100.0
13	—	—	—	—	—	—	—	—	2,028,348	4	99.6

#### 4(3) 税目別収入状況(滞納繰越分)

税 目	調 定		収 入		収 入		
	税 額	件 数	税 額	件 数	納 期 内 収 入		納期限後差押
					税 額	件 数	税 額
総 計	5,530,176,963	128,982	1,987,644,877	37,888	—	—	1,935,187,753
( 内 訳 )							
普 通 税	5,530,176,963	128,982	1,987,644,877	37,888	—	—	1,935,187,753
個人県民税	4,203,326,534	117,581	1,257,761,734	34,315	—	—	1,257,761,734
均等割・所得割	4,203,326,534	117,581	1,257,761,734	34,315	—	—	1,257,761,734
配 当 割	—	—	—	—	—	—	—
株式等譲渡所得割	—	—	—	—	—	—	—
法人県民税	52,232,756	1,953	13,982,392	629	—	—	10,549,388
県民税利子割	—	—	—	—	—	—	—
個人事業税	103,732,052	897	30,503,976	356	—	—	19,849,800
法人事業税	116,618,678	424	26,456,239	167	—	—	20,257,023
地方消費税譲渡割	—	—	—	—	—	—	—
地方消費税貨物割	—	—	—	—	—	—	—
不動産取得税	298,459,701	1,087	63,563,626	422	—	—	55,955,948
県たばこ税	—	—	—	—	—	—	—
ゴルフ場利用税	—	—	—	—	—	—	—
自動車取得税	—	—	—	—	—	—	—
軽油引取税	519,837,833	15	519,837,833	15	—	—	519,837,833
自動車税	235,969,409	7,025	75,539,077	1,984	—	—	50,976,027
鋳 区 税	—	—	—	—	—	—	—
目 的 税	—	—	—	—	—	—	—
(旧法)自動車取得税	—	—	—	—	—	—	—
(旧法)軽油引取税	—	—	—	—	—	—	—
狩 猟 税	—	—	—	—	—	—	—
産業廃棄物埋立税	—	—	—	—	—	—	—

(注) 1 収入率=収入税額/調定税額×100

2 個人県民税の均等割・所得割については、各市町から県への払込が期限内に行われたものを「納期内収入」に記載している。

3 過誤納件数は、収入件数に含まれない数値である。

4 旧法による「自動車取得税」及び「軽油引取税」は、「目的税」の区分に記載している。



5(1) 県税事務所別収入状況(総括)

所 名	調 定		収 入		収 入		
	税 額	件 数	税 額	件 数	納 期 内 収 入		納期限後差押
					税 額	件 数	税 額
平成23年度総計	284,927,009,382	4,251,371	275,185,982,227	4,005,261	256,324,097,484	3,719,928	18,654,660,131
平成24年度総計	289,889,896,010	4,235,102	280,410,268,926	4,004,162	262,197,323,905	3,730,595	18,071,992,521
平成25年度総計	299,994,165,019	4,207,629	291,147,225,690	3,993,002	272,506,075,438	3,727,481	18,517,794,013
平成26年度総計	310,725,848,824	4,161,946	302,820,322,949	3,969,616	284,864,599,679	3,719,792	17,830,982,922
平成27年度総計	350,182,714,878	4,174,245	343,173,757,380	4,009,894	325,514,442,184	3,772,928	17,543,715,372
平成28年度総計	354,368,906,570	4,206,416	348,071,866,815	4,064,051	330,429,870,553	3,839,353	17,533,451,779
<b>平成29年度総計</b>	<b>351,819,467,766</b>	<b>4,227,439</b>	<b>345,965,283,429</b>	<b>4,099,637</b>	<b>328,674,119,685</b>	<b>3,886,540</b>	<b>17,167,347,053</b>
(内 訳)							
西 部	220,828,931,971	2,848,647	216,420,632,370	2,759,892	201,777,836,959	2,613,954	14,557,191,242
東 部	51,901,268,799	1,065,897	50,613,084,020	1,032,201	48,249,262,463	972,923	2,328,658,827
北 部	4,442,953,907	125,177	4,287,282,298	119,830	4,010,422,111	111,983	273,810,395
本 庁	74,646,313,089	187,718	74,644,284,741	187,714	74,636,598,152	187,680	7,686,589

(注) 収入率＝収入税額／調定税額×100

(単位:円, %)

内 訳					収入税額 のうち 過誤納額	不納欠損処分		収 入 未 済		収 入 率
前収入	差押後公売前収入		公 売 収 入			税 額	件 数	税 額	件 数	
件 数	税 額	件数	税 額	件数						
282,319	98,544,016	1,241	108,680,596	1,773	—	617,561,751	17,765	9,123,465,404	228,345	96.6
271,282	69,354,821	775	71,597,679	1,510	—	930,311,415	17,377	8,549,315,669	213,563	96.7
263,295	57,671,631	771	65,684,608	1,455	—	774,795,834	17,544	8,072,143,495	197,083	97.1
247,692	46,411,663	809	78,328,685	1,323	—	752,429,178	17,345	7,153,096,697	174,985	97.5
234,478	54,047,005	826	61,552,819	1,662	—	665,523,273	15,157	6,343,434,225	149,194	98.0
222,647	44,213,837	692	64,330,646	1,359	—	517,897,237	12,753	5,779,142,518	129,612	98.2
<b>210,894</b>	<b>53,857,955</b>	<b>686</b>	<b>69,958,736</b>	<b>1,517</b>	—	<b>447,715,085</b>	<b>12,222</b>	<b>5,406,469,252</b>	<b>115,580</b>	<b>98.3</b>
144,349	30,265,532	439	55,338,637	1,150	—	333,504,090	9,587	4,074,795,511	79,168	98.0
58,733	22,046,297	221	13,116,433	324	—	99,611,756	2,252	1,188,573,023	31,444	97.5
7,778	1,546,126	26	1,503,666	43	—	14,599,239	383	141,072,370	4,964	96.5
34	—	—	—	—	—	—	—	2,028,348	4	100.0

5(2) 県税事務所別収入状況(現年課税分)

所 名	調 定		収 入		収 入		
	税 額	件 数	税 額	件 数	納 期 内 収 入		納期限後差押
					税 額	件 数	税 額
平成23年度総計	275,615,900,855	4,002,461	272,483,719,918	3,940,220	256,324,097,484	3,719,928	16,125,301,689
平成24年度総計	280,929,478,412	4,000,295	277,749,654,509	3,941,205	262,197,323,905	3,730,595	15,522,611,962
平成25年度総計	291,597,412,937	3,987,977	288,430,947,888	3,932,233	272,506,075,438	3,727,481	15,887,104,716
平成26年度総計	302,920,517,069	3,958,574	300,308,892,343	3,912,560	284,864,599,679	3,719,792	15,408,303,454
平成27年度総計	343,294,398,647	4,002,630	340,928,080,225	3,960,851	325,514,442,184	3,772,928	15,368,563,711
平成28年度総計	348,205,846,705	4,058,882	345,921,425,490	4,019,931	330,429,870,553	3,839,353	15,440,934,223
平成29年度総計	346,289,290,803	4,098,457	343,977,638,552	4,061,749	328,674,119,685	3,886,540	15,232,159,300
(内 訳)							
西 部	216,673,153,137	2,759,010	214,799,595,128	2,733,691	201,777,836,959	2,613,954	12,976,038,864
東 部	50,660,465,288	1,031,365	50,269,201,636	1,021,488	48,249,262,463	972,923	1,995,934,437
北 部	4,309,359,289	120,364	4,264,557,047	118,856	4,010,422,111	111,983	252,499,410
本 庁	74,646,313,089	187,718	74,644,284,741	187,714	74,636,598,152	187,680	7,686,589

(注) 収入率＝収入税額／調定税額×100



(単位:円, %)

内 訳					収入税額 のうち 過誤納額	不納欠損処分		収 入 未 済		収 入 率
前収入	差押後公売前収入		公 売 収 入			税 額	件 数	税 額	件 数	
件 数	税 額	件数	税 額	件数						
219,518	16,531,269	290	17,789,476	484	—	—	—	3,132,180,937	62,241	98.9
209,916	11,879,995	219	17,838,647	475	—	234,584	5	3,179,589,319	59,085	98.9
203,906	15,190,455	268	22,577,279	578	—	14,980	1	3,166,450,069	55,743	98.9
191,844	11,209,061	285	24,780,149	639	—	94,307	7	2,611,530,419	46,007	99.1
186,857	16,246,269	326	28,828,061	740	—	32,256	2	2,366,286,166	41,777	99.3
179,662	16,013,704	259	34,607,010	657	—	—	—	2,284,421,215	38,951	99.3
<b>174,065</b>	<b>30,869,790</b>	<b>308</b>	<b>40,489,777</b>	<b>836</b>	—	<b>66,935</b>	<b>2</b>	<b>2,311,585,316</b>	<b>36,706</b>	<b>99.3</b>
118,906	12,950,358	200	32,768,947	631	—	66,935	2	1,873,491,074	25,317	99.1
48,293	17,218,389	97	6,786,347	175	—	—	—	391,263,652	9,877	99.2
6,832	701,043	11	934,483	30	—	—	—	44,802,242	1,508	99.0
34	—	—	—	—	—	—	—	2,028,348	4	100.0

5(3) 県税事務所別収入状況(滞納繰越分)

所 名	調 定		収 入		収 入		
	税 額	件 数	税 額	件 数	納 期 内 収 入		納期限後差押
					税 額	件 数	税 額
平成23年度総計	9,311,108,527	248,910	2,702,262,309	65,041	—	—	2,529,358,442
平成24年度総計	8,960,417,598	234,807	2,660,614,417	62,957	—	—	2,549,380,559
平成25年度総計	8,396,752,082	219,652	2,716,277,802	60,769	—	—	2,630,689,297
平成26年度総計	7,805,331,755	203,372	2,511,430,606	57,056	—	—	2,422,679,468
平成27年度総計	6,888,316,231	171,615	2,245,677,155	49,043	—	—	2,175,151,661
平成28年度総計	6,163,059,865	147,534	2,150,441,325	44,120	—	—	2,092,517,556
平成29年度総計	5,530,176,963	128,982	1,987,644,877	37,888	—	—	1,935,187,753
(内 訳)							
西 部	4,155,778,834	89,637	1,621,037,242	26,201	—	—	1,581,152,378
東 部	1,240,803,511	34,532	343,882,384	10,713	—	—	332,724,390
北 部	133,594,618	4,813	22,725,251	974	—	—	21,310,985
本 庁	—	—	—	—	—	—	—

(注) 収入率=収入税額/調定税額×100



## 6(1) 収入未済状況(税目別,賦課年度別)

税目	計		平成29年度		平成28年度	
	税額	件数	税額	件数	税額	件数
総計	5,406,469,252	115,580	2,311,585,316	36,706	221,692,832	1,841
(内訳)						
普通税	5,404,440,904	115,576	2,309,556,968	36,702	221,692,832	1,841
個人県民税	3,834,717,820	105,180	1,246,418,390	32,099	—	—
均等割・所得割	3,834,717,820	105,180	1,246,418,390	32,099	—	—
配当割	—	—	—	—	—	—
株式等譲渡所得割	—	—	—	—	—	—
法人県民税	49,785,414	1,791	19,781,256	794	6,633,635	297
県民税利子割	—	—	—	—	—	—
個人事業税	90,008,257	797	32,976,517	351	19,161,899	164
法人事業税	120,975,786	418	41,566,013	210	9,988,779	71
地方消費税譲渡割	—	—	—	—	—	—
地方消費税貨物割	—	—	—	—	—	—
不動産取得税	589,604,052	1,760	362,215,994	1,134	155,591,132	398
県たばこ税	—	—	—	—	—	—
ゴルフ場利用税	—	—	—	—	—	—
自動車取得税	—	—	—	—	—	—
軽油引取税	528,167,705	13	528,167,705	13	—	—
自動車税	191,181,870	5,617	78,431,093	2,101	30,317,387	911
鉱区税	—	—	—	—	—	—
目的税	2,028,348	4	2,028,348	4	—	—
(旧法)自動車取得税	—	—	—	—	—	—
(旧法)軽油引取税	—	—	—	—	—	—
狩猟税	—	—	—	—	—	—
産業廃棄物埋立税	2,028,348	4	2,028,348	4	—	—

(注) 個人県民税の滞納繰越分(平成28年度以前のもの)は、賦課年度が不明のため合計欄のみ記入した。したがって賦課年度別旧法による「自動車取得税」及び「軽油引取税」は、「目的税」の区分に記載している。

(単位:円)

平成 27 年度		平成 26 年度		平成 25 年度		平成 24 年度 以前	
税 額	件 数	税 額	件 数	税 額	件 数	税 額	件 数
94,014,926	1,438	93,147,572	1,242	53,866,243	849	43,862,933	423
94,014,926	1,438	93,147,572	1,242	53,866,243	849	43,862,933	423
—	—	—	—	—	—	—	—
—	—	—	—	—	—	—	—
—	—	—	—	—	—	—	—
—	—	—	—	—	—	—	—
6,952,863	288	7,863,636	212	7,481,042	153	1,072,982	47
—	—	—	—	—	—	—	—
9,168,772	100	19,549,037	105	5,110,762	47	4,041,270	30
17,397,646	61	29,086,814	38	19,377,477	24	3,559,057	14
—	—	—	—	—	—	—	—
—	—	—	—	—	—	—	—
—	—	—	—	—	—	—	—
—	—	—	—	—	—	—	—
33,324,437	120	9,455,012	34	1,557,100	18	27,460,377	56
—	—	—	—	—	—	—	—
—	—	—	—	—	—	—	—
—	—	—	—	—	—	—	—
—	—	—	—	—	—	—	—
—	—	—	—	—	—	—	—
27,171,208	869	27,193,073	853	20,339,862	607	7,729,247	276
—	—	—	—	—	—	—	—
—	—	—	—	—	—	—	—
—	—	—	—	—	—	—	—
—	—	—	—	—	—	—	—
—	—	—	—	—	—	—	—
—	—	—	—	—	—	—	—

を合算したものが合計欄の数値と合致しない。

6(2) 収入未済状況(県税事務所別,賦課年度別)

所 名	計		平成 29 年 度		平成 28 年 度	
	税 額	件 数	税 額	件 数	税 額	件 数
総 計	5,406,469,252	115,580	2,311,585,316	36,706	221,692,832	1,841
(内 訳)						
西 部	4,074,795,511	79,168	1,873,491,074	25,317	162,440,454	1,305
東 部	1,188,573,023	31,444	391,263,652	9,877	56,062,062	477
北 部	141,072,370	4,964	44,802,242	1,508	3,190,316	59
本 庁	2,028,348	4	2,028,348	4	—	—

(注) 個人県民税の滞納繰越分(平成28年度以前のものは、賦課年度が不明のため合計欄のみ記入した。したがって賦課年度別

(単位:円)

平成 27 年度		平成 26 年度		平成 25 年度		平成 24 年度 以前	
税 額	件 数	税 額	件 数	税 額	件 数	税 額	件 数
94,014,926	1,438	93,147,572	1,242	53,866,243	849	43,862,933	423
70,448,524	1,066	58,794,900	909	30,320,695	629	13,946,950	244
21,260,229	304	30,514,263	285	20,550,968	180	6,088,509	145
2,306,173	68	3,838,409	48	2,994,580	40	23,827,474	34
—	—	—	—	—	—	—	—

を合算したものが合計欄の数値と合致しない。

6(3) 収入未済状況(税目別,理由別)

税 目	合 計		徴収嘱託中		財産差押中		参加差押中		交付要求中	
	税 額	件 数	税 額	件 数	税 額	件 数	税 額	件 数	税 額	件 数
総 計	5,406,469,252	115,580	—	—	63,791,038	283	220,300	4	5,388,371	70
( 内 訳 )										
普 通 税	5,404,440,904	115,576	—	—	63,791,038	283	220,300	4	5,388,371	70
個人県民税	3,834,717,820	105,180	—	—	—	—	—	—	—	—
均等割・所得割	3,834,717,820	105,180	—	—	—	—	—	—	—	—
配当割	—	—	—	—	—	—	—	—	—	—
株式等譲渡所得割	—	—	—	—	—	—	—	—	—	—
法人県民税	49,785,414	1,791	—	—	2,459,196	30	21,000	1	1,103,518	22
県民税利子割	—	—	—	—	—	—	—	—	—	—
個人事業税	90,008,257	797	—	—	4,486,887	32	—	—	867,400	7
法人事業税	120,975,786	418	—	—	20,003,889	12	199,300	3	36,600	1
地方消費税譲渡割	—	—	—	—	—	—	—	—	—	—
地方消費税貨物割	—	—	—	—	—	—	—	—	—	—
不動産取得税	589,604,052	1,760	—	—	30,810,669	33	—	—	2,533,005	12
県たばこ税	—	—	—	—	—	—	—	—	—	—
ゴルフ場利用税	—	—	—	—	—	—	—	—	—	—
自動車取得税	—	—	—	—	—	—	—	—	—	—
軽油引取税	528,167,705	13	—	—	—	—	—	—	—	—
自動車税	191,181,870	5,617	—	—	6,030,397	176	—	—	847,848	28
鉱 区 税	—	—	—	—	—	—	—	—	—	—
目 的 税	2,028,348	4	—	—	—	—	—	—	—	—
(旧法)自動車取得税	—	—	—	—	—	—	—	—	—	—
(旧法)軽油引取税	—	—	—	—	—	—	—	—	—	—
狩 猟 税	—	—	—	—	—	—	—	—	—	—
産業廃棄物埋立税	2,028,348	4	—	—	—	—	—	—	—	—

(注) 個人県民税は、処理状況が不明のため、一括して「調査・折衝中」の欄に計上した。

「納付確認済」欄の数値は、出納閉鎖期日後、資料調整までの間において、納付が確認されたものを計上している。



(単位:円)

徴収猶予中		換価の猶予中		滞納処分の停止中		調査・折衝中		納付確認済	
税額	件数	税額	件数	税額	件数	税額	件数	税額	件数
935,921,575	1,060	10,153,365	20	198,969,175	4,062	4,162,609,684	109,772	29,415,744	309
935,921,575	1,060	10,153,365	20	198,969,175	4,062	4,160,581,336	109,768	29,415,744	309
—	—	—	—	—	—	3,834,717,820	105,180	—	—
—	—	—	—	—	—	3,834,717,820	105,180	—	—
—	—	—	—	—	—	—	—	—	—
—	—	—	—	—	—	—	—	—	—
—	—	712,800	2	23,157,488	806	20,813,308	868	1,518,104	62
—	—	—	—	—	—	—	—	—	—
—	—	1,660,000	13	39,166,825	270	42,153,265	454	1,673,880	21
—	—	3,746,365	2	32,840,435	127	62,577,750	254	1,571,447	19
—	—	—	—	—	—	—	—	—	—
—	—	—	—	—	—	—	—	—	—
407,753,870	1,047	4,034,200	3	18,929,097	100	107,327,655	530	18,215,556	35
—	—	—	—	—	—	—	—	—	—
—	—	—	—	—	—	—	—	—	—
—	—	—	—	—	—	—	—	—	—
528,167,705	13	—	—	—	—	—	—	—	—
—	—	—	—	84,875,330	2,759	92,991,538	2,482	6,436,757	172
—	—	—	—	—	—	—	—	—	—
—	—	—	—	—	—	2,028,348	4	—	—
—	—	—	—	—	—	—	—	—	—
—	—	—	—	—	—	—	—	—	—
—	—	—	—	—	—	—	—	—	—
—	—	—	—	—	—	2,028,348	4	—	—

6(4) 収入未済状況(県税事務所別,理由別)

所 名	合 計		徴収嘱託中		財産差押中		参加差押中		交付要求中	
	税 額	件 数	税 額	件数	税 額	件数	税 額	件数	税 額	件数
平成23年度総計	9,123,465,404	228,345	—	—	164,947,154	705	7,557,876	34	14,246,380	205
平成24年度総計	8,549,315,669	213,563	—	—	104,567,417	649	3,045,939	25	10,932,752	167
平成25年度総計	8,072,143,495	197,083	—	—	83,559,507	518	32,629,411	19	11,220,647	195
平成26年度総計	7,153,096,697	174,985	—	—	68,233,765	456	7,160,700	7	3,472,091	93
平成27年度総計	6,343,434,225	149,194	—	—	55,033,413	469	7,099,500	7	4,960,244	93
平成28年度総計	5,779,142,518	129,612	—	—	54,197,216	293	47,100	2	3,518,416	81
平成29年度総計	5,406,469,252	115,580	—	—	63,791,038	283	220,300	4	5,388,371	70
( 内 訳 )										
西 部	4,074,795,511	79,168	—	—	26,035,581	141	199,300	3	4,314,123	48
東 部	1,188,573,023	31,444	—	—	18,295,053	127	—	—	372,448	13
北 部	141,072,370	4,964	—	—	19,460,404	15	21,000	1	701,800	9
本 庁	2,028,348	4	—	—	—	—	—	—	—	—

(注) 個人県民税は、処理状況が不明のため、一括して「調査・折衝中」の欄に計上した。

「納付確認済」欄の数値は、出納閉鎖期日後、資料調整までの間において、納付が確認されたものを計上している。

(単位:円)

徴収猶予中		換価の猶予中		滞納処分の停止中		調査・折衝中		納付確認済	
税 額	件数	税 額	件数	税 額	件数	税 額	件数	税 額	件数
689,601,426	610	19,562,855	8	858,586,668	11,780	7,327,111,299	214,437	41,851,746	566
749,058,274	750	50,905,376	13	501,068,587	9,862	7,100,584,495	201,601	29,152,829	496
689,851,322	869	33,128,589	23	391,902,034	7,780	6,517,522,025	187,195	312,329,960	484
659,725,770	918	39,603,290	64	329,173,474	6,497	5,730,559,234	166,489	315,168,373	461
863,155,097	914	22,162,383	54	309,841,183	5,901	5,058,529,952	141,355	22,652,453	401
871,817,245	981	4,717,829	25	239,973,944	4,989	4,586,133,017	122,919	18,737,751	322
935,921,575	1,060	10,153,365	20	198,969,175	4,062	4,162,609,684	109,772	29,415,744	309
862,088,405	796	9,814,865	17	145,608,865	3,213	3,011,850,813	74,745	14,883,559	205
71,168,520	227	338,500	3	43,133,564	714	1,041,484,599	30,272	13,780,339	88
2,664,650	37	—	—	10,226,746	135	107,245,924	4,751	751,846	16
—	—	—	—	—	—	2,028,348	4	—	—

## 7(1) 滞納処分の停止状況(税目別, 停止年度別)

税 目	合 計		平成 29 年 度	
	税 額	件 数	税 額	件 数
総 計	198,969,175	4,062	50,054,194	1,128
(内 訳)				
普 通 税	198,969,175	4,062	50,054,194	1,128
個人県民税	—	—	—	—
均等割・所得割	—	—	—	—
配当割	—	—	—	—
株式等譲渡所得割	—	—	—	—
法人県民税	23,157,488	806	5,202,104	253
県民税利子割	—	—	—	—
個人事業税	39,166,825	270	11,812,509	95
法人事業税	32,840,435	127	6,013,388	51
地方消費税譲渡割	—	—	—	—
地方消費税貨物割	—	—	—	—
不動産取得税	18,929,097	100	4,204,734	23
県たばこ税	—	—	—	—
ゴルフ場利用税	—	—	—	—
自動車取得税	—	—	—	—
軽油引取税	—	—	—	—
自動車税	84,875,330	2,759	22,821,459	706
鉦 区 税	—	—	—	—
目 的 税	—	—	—	—
(旧法)自動車取得税	—	—	—	—
(旧法)軽油引取税	—	—	—	—
狩 猟 税	—	—	—	—
産業廃棄物埋立税	—	—	—	—

(注) 個人県民税は、停止年度の区分が不明のため計上していない。  
旧法による「自動車取得税」及び「軽油引取税」は、「目的税」の区分に記載している。



7(2) 滞納処分の停止状況(県税事務所別, 停止年度別)

所 名	合 計		平成 29 年 度	
	税 額	件 数	税 額	件 数
総 計	198,969,175	4,062	50,054,194	1,128
(内 訳)				
西 部	145,608,865	3,213	40,772,889	888
東 部	43,133,564	714	7,855,411	208
北 部	10,226,746	135	1,425,894	32
本 庁	—	—	—	—

(単位:円)

平成 28 年 度		平成 27 年 度	
税 額	件 数	税 額	件 数
51,088,842	1,296	97,826,139	1,638
41,524,440	1,012	63,311,536	1,313
8,308,712	238	26,969,441	268
1,255,690	46	7,545,162	57
—	—	—	—

## 8(1) 欠損処分状況(税目別, 賦課年度別)

税 目	合 計		平成29年度		平成28年度		平成27年度		平成26年度	
	税 額	件 数	税 額	件 数	税 額	件 数	税 額	件 数	税 額	件 数
総 計	447,715,085	12,222	66,935	2	21,000	1	42,000	2	5,149,252	178
(内 訳)										
普 通 税	447,715,085	12,222	66,935	2	21,000	1	42,000	2	5,149,252	178
個人県民税	357,265,370	10,185	—	—	—	—	—	—	—	—
均等割・所得割	357,265,370	10,185	—	—	—	—	—	—	—	—
配 当 割	—	—	—	—	—	—	—	—	—	—
株式等譲渡所得割	—	—	—	—	—	—	—	—	—	—
法人県民税	8,313,141	329	66,935	2	21,000	1	42,000	2	891,138	42
県民税利子割	—	—	—	—	—	—	—	—	—	—
個人事業税	16,196,336	95	—	—	—	—	—	—	2,240,592	20
法人事業税	10,752,666	49	—	—	—	—	—	—	124,800	3
地方消費税譲渡割	—	—	—	—	—	—	—	—	—	—
地方消費税貨物割	—	—	—	—	—	—	—	—	—	—
不動産取得税	7,508,017	39	—	—	—	—	—	—	41,100	1
県たばこ税	—	—	—	—	—	—	—	—	—	—
ゴルフ場利用税	—	—	—	—	—	—	—	—	—	—
自動車取得税	—	—	—	—	—	—	—	—	—	—
軽油引取税	—	—	—	—	—	—	—	—	—	—
自動車税	47,679,555	1,525	—	—	—	—	—	—	1,851,622	112
鉦 区 税	—	—	—	—	—	—	—	—	—	—
目 的 税	—	—	—	—	—	—	—	—	—	—
(旧法)自動車取得税	—	—	—	—	—	—	—	—	—	—
(旧法)軽油引取税	—	—	—	—	—	—	—	—	—	—
狩 猟 税	—	—	—	—	—	—	—	—	—	—
産業廃棄物埋立税	—	—	—	—	—	—	—	—	—	—

(注) 個人県民税については、賦課年度が不明のため合計欄にのみ計上している。したがって賦課年度別を合算したものが合計欄の数字と旧法による「自動車取得税」及び「軽油引取税」は、「目的税」の区分に記載している。



(単位:円)

平成25年度		平成24年度		平成23年度		平成22年度		平成21年度以前	
税 額	件 数	税 額	件 数	税 額	件 数	税 額	件 数	税 額	件 数
32,406,291	595	33,867,539	893	7,518,518	155	4,877,923	96	6,500,257	115
32,406,291	595	33,867,539	893	7,518,518	155	4,877,923	96	6,500,257	115
—	—	—	—	—	—	—	—	—	—
—	—	—	—	—	—	—	—	—	—
—	—	—	—	—	—	—	—	—	—
—	—	—	—	—	—	—	—	—	—
3,299,364	112	2,644,358	114	562,258	29	411,219	16	374,869	11
—	—	—	—	—	—	—	—	—	—
11,206,782	31	632,065	22	1,011,542	14	249,350	4	856,005	4
3,641,500	13	1,185,600	13	1,265,666	5	1,976,600	6	2,558,500	9
—	—	—	—	—	—	—	—	—	—
—	—	—	—	—	—	—	—	—	—
1,434,664	12	4,217,000	18	1,717,441	7	97,812	1	—	—
—	—	—	—	—	—	—	—	—	—
—	—	—	—	—	—	—	—	—	—
—	—	—	—	—	—	—	—	—	—
—	—	—	—	—	—	—	—	—	—
12,823,981	427	25,188,516	726	2,961,611	100	2,142,942	69	2,710,883	91
—	—	—	—	—	—	—	—	—	—
—	—	—	—	—	—	—	—	—	—
—	—	—	—	—	—	—	—	—	—
—	—	—	—	—	—	—	—	—	—
—	—	—	—	—	—	—	—	—	—
—	—	—	—	—	—	—	—	—	—

合致しない。

## 8(2) 欠損処分状況(税目別, 理由別)

税 目	合 計		法第18条第1項該当 ( 5 年 )		小
	税 額	件 数	税 額	件 数	税 額
総 計	447,715,085	12,222	90,840,872	3,549	356,874,213
(内 訳)					
普 通 税	447,715,085	12,222	90,840,872	3,549	356,874,213
個人県民税	357,265,370	10,185	90,840,872	3,549	266,424,498
均等割・所得割	357,265,370	10,185	90,840,872	3,549	266,424,498
配当割	—	—	—	—	—
株式等譲渡所得割	—	—	—	—	—
法人県民税	8,313,141	329	—	—	8,313,141
県民税利子割	—	—	—	—	—
個人事業税	16,196,336	95	—	—	16,196,336
法人事業税	10,752,666	49	—	—	10,752,666
地方消費税譲渡割	—	—	—	—	—
地方消費税貨物割	—	—	—	—	—
不動産取得税	7,508,017	39	—	—	7,508,017
県たばこ税	—	—	—	—	—
ゴルフ場利用税	—	—	—	—	—
自動車取得税	—	—	—	—	—
軽油引取税	—	—	—	—	—
自動車税	47,679,555	1,525	—	—	47,679,555
鉱区税	—	—	—	—	—
目 的 税	—	—	—	—	—
(旧法)自動車取得税	—	—	—	—	—
(旧法)軽油引取税	—	—	—	—	—
狩 猟 税	—	—	—	—	—
産業廃棄物埋立税	—	—	—	—	—

(注) 旧法による「自動車取得税」及び「軽油引取税」は、「目的税」の区分に記載している。



8(3) 欠損処分状況(県税事務所別, 理由別)

所 名	合 計		法第18条第1項該当 ( 5 年 )		小
	税 額	件 数	税 額	件 数	税 額
総 計	447,715,085	12,222	90,840,872	3,549	356,874,213
(内 訳)					
西 部	333,504,090	9,587	86,364,769	3,384	247,139,321
東 部	99,611,756	2,252	3,415,494	121	96,196,262
北 部	14,599,239	383	1,060,609	44	13,538,630
本 庁	—	—	—	—	—

(単位:円)

## 滞 納 処 分 の 停 止 中 の も の

計	法第15条の7第4項該当 ( 3 年 )		法第18条第1項該当 ( 5 年 )		法第15条の7第5項該当 ( 即 時 )	
	件 数	税 額	件 数	税 額	件 数	税 額
8,673	240,024,887	5,613	101,139,147	2,793	15,710,179	267
6,203	170,489,210	4,092	67,898,063	1,955	8,752,048	156
2,131	57,624,195	1,236	32,413,498	806	6,158,569	89
339	11,911,482	285	827,586	32	799,562	22
—	—	—	—	—	—	—

9(1) 加算金収入状況(加算金別)

(単位:円, %)

区 分	調 定		収 入		不納欠損処分		収 入 未 済		収 入 率
	金 額	件 数	金 額	件 数	金 額	件 数	金 額	件 数	
平成23年度総計	324,420,368	2,616	142,314,441	1,882	14,402,357	124	167,703,570	610	43.9
平成24年度総計	266,998,264	2,235	115,020,775	1,586	73,038,449	137	78,939,040	512	43.1
平成25年度総計	167,827,214	1,853	72,797,207	1,313	22,032,855	59	72,997,152	481	43.4
平成26年度総計	139,118,090	1,747	67,398,988	1,295	13,796,737	44	57,922,365	418	48.4
平成27年度総計	118,059,470	1,861	64,009,073	1,430	5,647,905	83	48,402,492	348	54.2
平成28年度総計	108,345,592	1,806	61,822,079	1,450	10,373,119	98	36,150,394	258	57.1
平成29年度総計	92,012,966	1,581	54,941,644	1,264	1,046,287	35	36,025,035	282	59.7
( 内 訳 )									
過少申告加算金	4,038,047	194	3,666,652	183	42,500	1	328,895	10	90.8
不申告加算金	5,164,295	382	1,718,273	206	163,616	30	3,282,406	146	33.3
重 加 算 金	82,810,624	1,005	49,556,719	875	840,171	4	32,413,734	126	59.8

(注) 収入率=収入額/調定額×100

9(2) 加算金収入状況(県税事務所別・加算金別)

(単位:円,%)

所名	加算金区分	調 定		収 入		不納欠損処分		収 入 未 済		収 入 率
		金 額	件 数	金 額	件 数	金 額	件 数	金 額	件 数	
西 部	過少申告加算金	3,047,215	168	2,778,643	159	—	—	268,572	9	91.2
	不申告加算金	4,259,945	316	1,551,420	177	159,085	29	2,549,440	110	36.4
	重 加 算 金	55,038,397	794	38,174,102	694	801,727	1	16,062,568	99	69.4
	計	62,345,557	1,278	42,504,165	1,030	960,812	30	18,880,580	218	68.2
東 部	過少申告加算金	948,332	25	888,009	24	—	—	60,323	1	93.6
	不申告加算金	710,946	52	158,692	25	4,531	1	547,723	26	22.3
	重 加 算 金	23,632,405	179	10,275,549	151	38,444	3	13,318,412	25	43.5
	計	25,291,683	256	11,322,250	200	42,975	4	13,926,458	52	44.8
北 部	過少申告加算金	42,500	1	—	—	42,500	1	—	—	0.0
	不申告加算金	113,904	13	8,161	4	—	—	105,743	9	7.2
	重 加 算 金	4,139,822	32	1,107,068	30	—	—	3,032,754	2	26.7
	計	4,296,226	46	1,115,229	34	42,500	1	3,138,497	11	26.0
本 庁	過少申告加算金	—	—	—	—	—	—	—	—	—
	不申告加算金	79,500	1	—	—	—	—	79,500	1	0.0
	重 加 算 金	—	—	—	—	—	—	—	—	—
	計	79,500	1	—	—	—	—	79,500	1	0.0
県 計	過少申告加算金	4,038,047	194	3,666,652	183	42,500	1	328,895	10	90.8
	不申告加算金	5,164,295	382	1,718,273	206	163,616	30	3,282,406	146	33.3
	重 加 算 金	82,810,624	1,005	49,556,719	875	840,171	4	32,413,734	126	59.8
	計	92,012,966	1,581	54,941,644	1,264	1,046,287	35	36,025,035	282	59.7

(注) 収入率=収入額/調定額×100

9(3) 加算金収入未済処理状況(加算金別)

区 分	合 計		徴収嘱託中		財産差押中		参加差押中		交付要求中	
	金 額	件数	金 額	件数	金 額	件数	金 額	件数	金 額	件数
平成 23 年度 総計	167,703,570	610	—	—	2,330,533	40	691,200	3	77,400	5
平成 24 年度 総計	78,939,040	512	—	—	537,483	21	—	—	50,861	5
平成 25 年度 総計	72,997,152	481	—	—	3,232,626	28	5,928,150	1	8,919	3
平成 26 年度 総計	57,922,365	418	—	—	6,803,378	23	—	—	233,313	6
平成 27 年度 総計	48,402,492	348	—	—	704,742	13	—	—	362,099	4
平成 28 年度 総計	36,150,394	258	—	—	3,638,898	16	—	—	—	—
平成 29 年度 総計	36,025,035	282	—	—	6,494,904	14	—	—	216,780	1
( 内 訳 )										
過少申告加算金	328,895	10	—	—	—	—	—	—	—	—
不申告加算金	3,282,406	146	—	—	9,220	2	—	—	—	—
重 加 算 金	32,413,734	126	—	—	6,485,684	12	—	—	216,780	1

(注)「納付確認済」欄の数値は、出納閉鎖期日後、資料調整までの間において、納付が確認されたものを計上している。



(単位:円)

徴収猶予中		換価の猶予中		滞納処分の停止中		調査・折衝中		納付確認済	
金額	件数	金額	件数	金額	件数	金額	件数	金額	件数
—	—	9,004	1	88,873,402	219	75,437,102	336	284,929	6
—	—	1,721,966	6	19,479,035	159	56,764,516	317	385,179	4
—	—	1,960,354	6	24,540,751	201	37,083,128	236	243,224	6
—	—	2,183,025	10	16,234,293	211	32,436,232	166	32,124	2
—	—	3,071,780	18	19,139,622	161	25,112,624	146	11,625	6
—	—	2,167,834	15	10,851,499	93	19,392,085	126	100,078	8
—	—	<b>2,215,400</b>	<b>2</b>	<b>10,763,153</b>	<b>97</b>	<b>16,139,513</b>	<b>157</b>	<b>195,285</b>	<b>11</b>
—	—	—	—	61,844	5	267,051	5	—	—
—	—	—	—	685,249	47	2,552,598	90	35,339	7
—	—	2,215,400	2	10,016,060	45	13,319,864	62	159,946	4

9(4) 加算金収入未済処理状況(県税事務所別・加算金別)

所名	加算金区分	合 計		徴収嘱託中		財産差押中		参加差押中		交付要求中	
		金 額	件数	金 額	件数	金 額	件数	金 額	件数	金 額	件数
西 部	過少申告加算金	268,572	9	—	—	—	—	—	—	—	—
	不申告加算金	2,549,440	110	—	—	6,915	1	—	—	—	—
	重 加 算 金	16,062,568	99	—	—	3,371,191	5	—	—	216,780	1
	計	18,880,580	218	—	—	3,378,106	6	—	—	216,780	1
東 部	過少申告加算金	60,323	1	—	—	—	—	—	—	—	—
	不申告加算金	547,723	26	—	—	2,305	1	—	—	—	—
	重 加 算 金	13,318,412	25	—	—	3,114,493	7	—	—	—	—
	計	13,926,458	52	—	—	3,116,798	8	—	—	—	—
北 部	過少申告加算金	—	—	—	—	—	—	—	—	—	—
	不申告加算金	105,743	9	—	—	—	—	—	—	—	—
	重 加 算 金	3,032,754	2	—	—	—	—	—	—	—	—
	計	3,138,497	11	—	—	—	—	—	—	—	—
本 庁	過少申告加算金	—	—	—	—	—	—	—	—	—	—
	不申告加算金	79,500	1	—	—	—	—	—	—	—	—
	重 加 算 金	—	—	—	—	—	—	—	—	—	—
	計	79,500	1	—	—	—	—	—	—	—	—
県 計	過少申告加算金	328,895	10	—	—	—	—	—	—	—	—
	不申告加算金	3,282,406	146	—	—	9,220	2	—	—	—	—
	重 加 算 金	32,413,734	126	—	—	6,485,684	12	—	—	216,780	1
	計	36,025,035	282	—	—	6,494,904	14	—	—	216,780	1

(注)「納付確認済」欄の数値は、出納閉鎖期日後、資料調整までの間において、納付が確認されたものを計上している。

(単位:円)

徴収猶予中		換価の猶予中		滞納処分の停止中		調査・折衝中		納付確認済	
金額	件数	金額	件数	金額	件数	金額	件数	金額	件数
—	—	—	—	61,844	5	206,728	4	—	—
—	—	—	—	596,409	40	1,913,970	66	32,146	3
—	—	2,215,400	2	3,485,641	39	6,637,092	49	136,464	3
—	—	2,215,400	2	4,143,894	84	8,757,790	119	168,610	6
—	—	—	—	—	—	60,323	1	—	—
—	—	—	—	25,006	3	517,219	18	3,193	4
—	—	—	—	6,406,519	5	3,773,918	12	23,482	1
—	—	—	—	6,431,525	8	4,351,460	31	26,675	5
—	—	—	—	—	—	—	—	—	—
—	—	—	—	63,834	4	41,909	5	—	—
—	—	—	—	123,900	1	2,908,854	1	—	—
—	—	—	—	187,734	5	2,950,763	6	—	—
—	—	—	—	—	—	—	—	—	—
—	—	—	—	—	—	79,500	1	—	—
—	—	—	—	—	—	—	—	—	—
—	—	—	—	—	—	79,500	1	—	—
—	—	—	—	61,844	5	267,051	5	—	—
—	—	—	—	685,249	47	2,552,598	90	35,339	7
—	—	2,215,400	2	10,016,060	45	13,319,864	62	159,946	4
—	—	2,215,400	2	10,763,153	97	16,139,513	157	195,285	11

## 10(1) 県税に係る滞納処分費及び延滞金収入の状況

(単位:円)

所 名	総 収 入 額	滞 納 処 分 費	延 滞 金
平成 23 年 度 総 計	564,627,531	113,400	564,514,131
平成 24 年 度 総 計	620,695,200	45,230	620,649,970
平成 25 年 度 総 計	608,819,115	666,450	608,152,665
平成 26 年 度 総 計	471,857,927	1,205,800	470,652,127
平成 27 年 度 総 計	430,176,317	85,721	430,090,596
平成 28 年 度 総 計	405,628,505	676,788	404,951,717
平成 29 年 度 総 計	368,259,657	287,200	367,972,457
( 内 訳 )			
西 部	292,469,586	7,200	292,462,386
東 部	68,599,727	272,800	68,326,927
北 部	5,763,344	7,200	5,756,144
本 庁	1,427,000	—	1,427,000

## 10(2) 県税に係る確定延滞金収入未済の状況

(単位:円)

所 名	滞納処分中のもの	左 記 以 外	合 計
平成 23 年度 総 計	187,354,280	338,902,262	526,256,542
平成 24 年度 総 計	191,922,932	210,061,894	401,984,826
平成 25 年度 総 計	181,487,778	134,268,049	315,755,827
平成 26 年度 総 計	136,027,971	91,202,448	227,230,419
平成 27 年度 総 計	103,112,666	47,741,957	150,854,623
平成 28 年度 総 計	56,116,721	33,977,479	90,094,200
平成 29 年度 総 計	<b>49,899,386</b>	<b>21,152,105</b>	<b>71,051,491</b>
( 内 訳 )			
西 部	40,129,312	11,031,176	51,160,488
東 部	8,214,588	9,906,026	18,120,614
北 部	1,555,486	185,703	1,741,189
本 庁	—	29,200	29,200

(注) 確定延滞金とは本税が納付されて延滞金額が確定したものである。

# 11 税目別県税事務所別調定収入状況

税 目	西 部			東 部			北
	調 定 額	収 入 額	収入率	調 定 額	収 入 額	収入率	
平成 23 年度 総計	183,091,142,095	175,828,005,488	96.0	47,619,479,346	45,394,563,983	95.3	4,387,794,463
平成 24 年度 総計	185,046,724,768	178,011,425,738	96.2	48,992,671,332	46,799,664,131	95.5	4,448,721,494
平成 25 年度 総計	198,192,624,494	191,547,177,614	96.6	48,425,211,789	46,460,551,554	95.9	4,314,088,040
平成 26 年度 総計	205,612,138,291	199,681,177,815	97.1	48,530,134,235	46,762,916,641	96.4	4,502,173,060
平成 27 年度 総計	212,311,482,361	207,036,324,618	97.5	49,319,226,855	47,773,961,102	96.9	4,415,575,946
平成 28 年度 総計	220,411,851,508	215,673,535,134	97.9	50,921,320,184	49,525,434,192	97.3	4,474,553,702
<b>平成 29 年度 総計</b>	<b>220,828,931,971</b>	<b>216,420,632,370</b>	<b>98.0</b>	<b>51,901,268,799</b>	<b>50,613,084,020</b>	<b>97.5</b>	<b>4,442,953,907</b>
( 内 訳 )							
<b>普 通 税</b>	<b>220,814,015,271</b>	<b>216,405,715,670</b>	<b>98.0</b>	<b>51,894,478,999</b>	<b>50,606,294,220</b>	<b>97.5</b>	<b>4,439,367,507</b>
個人県民税	87,092,101,968	84,061,936,515	96.5	25,200,549,272	24,149,933,551	95.8	2,465,148,677
均等割・所得割	80,677,748,147	77,647,582,694	96.2	25,200,549,272	24,149,933,551	95.8	2,465,148,677
配 当 割	3,315,959,747	3,315,959,747	100.0	—	—	—	—
株式等譲渡所得割	3,098,394,074	3,098,394,074	100.0	—	—	—	—
法人県民税	11,700,147,770	11,659,348,181	99.7	2,324,279,960	2,308,675,257	99.3	127,293,026
県民税利子割	1,504,937,388	1,504,937,388	100.0	106,215,849	106,215,849	100.0	8,330,471
個人事業税	3,150,368,252	3,066,480,410	97.3	796,288,720	775,467,120	97.4	61,941,180
法人事業税	64,534,969,275	64,443,275,646	99.9	12,775,160,464	12,738,285,755	99.7	574,717,328
地方消費税譲渡割	—	—	—	—	—	—	—
地方消費税貨物割	—	—	—	—	—	—	—
不動産取得税	6,354,895,060	5,891,063,703	92.7	1,731,859,906	1,627,650,975	94.0	130,056,035
県たばこ税	—	—	—	—	—	—	—
ゴルフ場利用税	717,580,000	717,580,000	100.0	—	—	—	—
自動車取得税	—	—	—	—	—	—	—
軽油引取税	23,836,777,067	23,308,609,362	97.8	—	—	—	—
自動車税	21,922,238,491	21,752,484,465	99.2	8,960,124,828	8,900,065,713	99.3	1,071,880,790
鉾 区 税	—	—	—	—	—	—	—
<b>目 的 税</b>	<b>14,916,700</b>	<b>14,916,700</b>	<b>100.0</b>	<b>6,789,800</b>	<b>6,789,800</b>	<b>100.0</b>	<b>3,586,400</b>
(旧法)自動車取得税	—	—	—	—	—	—	—
(旧法)軽油引取税	—	—	—	—	—	—	—
狩 猟 税	14,916,700	14,916,700	100.0	6,789,800	6,789,800	100.0	3,586,400
産業廃棄物埋立税	—	—	—	—	—	—	—

(注) 1 収入率=収入額/調定額×100

2 収入額は、過誤納額を含んだものである。

(単位:円, %)

部		本 庁			県 計		
収 入 額	収入率	調 定 額	収 入 額	収入率	調 定 額	収 入 額	収入率
4,134,819,278	94.2	49,828,593,478	49,828,593,478	100.0	284,927,009,382	275,185,982,227	96.6
4,213,815,541	94.7	51,401,778,416	51,385,363,516	100.0	289,889,896,010	280,410,268,926	96.7
4,077,255,826	94.5	49,062,240,696	49,062,240,696	100.0	299,994,165,019	291,147,225,690	97.1
4,294,825,255	95.4	52,081,403,238	52,081,403,238	100.0	310,725,848,824	302,820,322,949	97.5
4,227,041,944	95.7	84,136,429,716	84,136,429,716	100.0	350,182,714,878	343,173,757,380	98.0
4,311,716,313	96.4	78,561,181,176	78,561,181,176	100.0	354,368,906,570	348,071,866,815	98.2
<b>4,287,282,298</b>	<b>96.5</b>	<b>74,646,313,089</b>	<b>74,644,284,741</b>	<b>100.0</b>	<b>351,819,467,766</b>	<b>345,965,283,429</b>	<b>98.3</b>
<b>4,283,695,898</b>	<b>96.5</b>	<b>74,136,615,120</b>	<b>74,136,615,120</b>	<b>100.0</b>	<b>351,284,476,897</b>	<b>345,432,320,908</b>	<b>98.3</b>
2,353,946,661	95.5	—	—	—	114,757,799,917	110,565,816,727	96.3
2,353,946,661	95.5	—	—	—	108,343,446,096	104,151,462,906	96.1
—	—	—	—	—	3,315,959,747	3,315,959,747	100.0
—	—	—	—	—	3,098,394,074	3,098,394,074	100.0
125,598,763	98.7	—	—	—	14,151,720,756	14,093,622,201	99.6
8,330,471	100.0	—	—	—	1,619,483,708	1,619,483,708	100.0
60,446,029	97.6	—	—	—	4,008,598,152	3,902,393,559	97.4
571,557,214	99.5	—	—	—	77,884,847,067	77,753,118,615	99.8
—	—	56,454,811,648	56,454,811,648	100.0	56,454,811,648	56,454,811,648	100.0
—	—	9,180,764,534	9,180,764,534	100.0	9,180,764,534	9,180,764,534	100.0
100,984,254	77.6	—	—	—	8,216,811,001	7,619,698,932	92.7
—	—	2,901,414,838	2,901,414,838	100.0	2,901,414,838	2,901,414,838	100.0
—	—	—	—	—	717,580,000	717,580,000	100.0
—	—	4,145,231,000	4,145,231,000	100.0	4,145,231,000	4,145,231,000	100.0
—	—	—	—	—	23,836,777,067	23,308,609,362	97.8
1,062,832,506	99.2	1,449,953,500	1,449,953,500	100.0	33,404,197,609	33,165,336,184	99.3
—	—	4,439,600	4,439,600	100.0	4,439,600	4,439,600	100.0
<b>3,586,400</b>	<b>100.0</b>	<b>509,697,969</b>	<b>507,669,621</b>	<b>99.6</b>	<b>534,990,869</b>	<b>532,962,521</b>	<b>99.6</b>
—	—	—	—	—	—	—	—
—	—	—	—	—	—	—	—
3,586,400	100.0	—	—	—	25,292,900	25,292,900	100.0
—	—	509,697,969	507,669,621	99.6	509,697,969	507,669,621	99.6

12(1) 平成29年度税目別県税事務所別調定収入額調

所名	区分	県民税					事業税		地方消費税		不動産 取得税
		個人			法人	利子割	個人	法人	譲渡割	貨物割	
		均等割 所得割	配当割	株式等 譲渡 所得割							
西 部	調定	77,614	3,316	3,098	11,664	1,505	3,069	64,455	—	—	6,151
	収入	77,648	3,316	3,098	11,659	1,505	3,067	64,443	—	—	5,891
東 部	調定	24,151	—	—	2,310	106	776	12,741	—	—	1,667
	収入	24,150	—	—	2,309	106	776	12,738	—	—	1,627
北 部	調定	2,375	—	—	126	8	60	572	—	—	101
	収入	2,354	—	0	126	8	60	572	—	—	101
本 庁	調定	—	—	—	—	—	—	—	56,455	9,181	—
	収入	—	—	—	—	—	—	—	56,455	9,181	—
計	調定	104,140	3,316	3,098	14,100	1,619	3,905	77,768	56,455	9,181	7,919
	収入	104,152	3,316	3,098	14,094	1,619	3,903	77,753	56,455	9,181	7,619

(注) 調定は現年課税分、収入は現年課税分と滞納繰越分の合計額である。



(単位:百万円)

県たばこ 税	ゴルフ場 利用税	自動車 取得税	軽油 引取税	自動車税	鉾区税	狩猟税	産業廃棄 物埋立税	(旧法) 自動車 取得税	(旧法) 軽油 引取税	県税計
—	718	—	23,317	21,752	—	15	—	—	—	216,674
—	718	—	23,309	21,752	—	15	—	—	—	216,421
—	—	—	—	8,903	—	6	—	—	—	50,660
—	—	—	—	8,900	—	7	—	—	—	50,613
—	—	—	—	1,063	—	4	—	—	—	4,309
—	—	—	—	1,063	—	3	—	—	—	4,287
2,901	—	4,145	—	1,450	4	—	510	—	—	74,646
2,901	—	4,145	—	1,450	4	—	508	—	—	74,644
2,901	718	4,145	23,317	33,168	4	25	510	—	—	346,289
2,901	718	4,145	23,309	33,165	4	25	508	—	—	345,965

12(2) 平成29年度税目別県税事務所構成比

所名	区分	県民税					事業税		地方消費税		不動産 取得税
		個人			法人	利子割	個人	法人	譲渡割	貨物割	
		均等割 所得割	配当割	株式等 譲渡 所得割							
西 部	調定	0.7453	1.0000	1.0000	0.8272	0.9293	0.7861	0.8288	—	—	0.7767
	収入	0.7455	1.0000	1.0000	0.8273	0.9293	0.7858	0.8288	—	—	0.7731
東 部	調定	0.2319	—	—	0.1639	0.0656	0.1987	0.1638	—	—	0.2105
	収入	0.2319	—	—	0.1638	0.0656	0.1987	0.1638	—	—	0.2136
北 部	調定	0.0228	—	—	0.0089	0.0051	0.0153	0.0074	—	—	0.0128
	収入	0.0226	—	0.0000	0.0089	0.0051	0.0155	0.0074	—	—	0.0133
本 庁	調定	—	—	—	—	—	—	—	1.0000	1.0000	—
	収入	—	—	—	—	—	—	—	1.0000	1.0000	—
計	調定	1.0000	1.0000	1.0000	1.0000	1.0000	1.0000	1.0000	1.0000	1.0000	1.0000
	収入	1.0000	1.0000	1.0000	1.0000	1.0000	1.0000	1.0000	1.0000	1.0000	1.0000

(注) 調定は現年課税分, 収入は現年課税分と滞納繰越分の合計額である。

県たばこ 税	ゴルフ場 利用税	自動車 取得税	軽油 引取税	自動車税	鉱区税	狩猟税	産業廃棄 物埋立税	(旧法) 自動車 取得税	(旧法) 軽油 引取税	県税計
—	1.0000	—	1.0000	0.6558	—	0.5898	—	—	—	0.6257
—	1.0000	—	1.0000	0.6559	—	0.5898	—	—	—	0.6256
—	—	—	—	0.2684	—	0.2684	—	—	—	0.1463
—	—	—	—	0.2684	—	0.2684	—	—	—	0.1463
—	—	—	—	0.0321	—	0.1418	—	—	—	0.0124
—	—	—	—	0.0320	—	0.1418	—	—	—	0.0124
1.0000	—	1.0000	—	0.0437	1.0000	—	1.0000	—	—	0.2156
1.0000	—	1.0000	—	0.0437	1.0000	—	1.0000	—	—	0.2158
1.0000	1.0000	1.0000	1.0000	1.0000	1.0000	1.0000	1.0000	—	1.0000	1.0000
1.0000	1.0000	1.0000	1.0000	1.0000	1.0000	1.0000	1.0000	—	1.0000	1.0000

12(3) 平成29年度県税事務所別税目構成比

所名	区分	県民税					事業税		地方消費税		不動産 取得税
		個人			法人	利子割	個人	法人	譲渡割	貨物割	
		均等割 所得割	配当割	株式等 譲渡 所得割							
西 部	調定	0.3582	0.0153	0.0143	0.0538	0.0069	0.0142	0.2975	—	—	0.0284
	収入	0.3588	0.0153	0.0143	0.0539	0.0070	0.0142	0.2978	—	—	0.0272
東 部	調定	0.4767	—	—	0.0456	0.0021	0.0153	0.2515	—	—	0.0329
	収入	0.4771	—	—	0.0456	0.0021	0.0153	0.2517	—	—	0.0322
北 部	調定	0.5512	—	—	0.0292	0.0019	0.0139	0.1327	—	—	0.0235
	収入	0.5491	—	0.0000	0.0293	0.0019	0.0141	0.1333	—	—	0.0236
本 庁	調定	—	—	—	—	—	—	—	0.7563	0.1230	—
	収入	—	—	—	—	—	—	—	0.7563	0.1230	—
計	調定	0.3007	0.0096	0.0089	0.0407	0.0047	0.0113	0.2246	0.1630	0.0265	0.0229
	収入	0.3010	0.0096	0.0090	0.0407	0.0047	0.0113	0.2247	0.1632	0.0265	0.0220

(注) 調定は現年課税分, 収入は現年課税分と滞納繰越分の合計額である。

県たばこ 税	ゴルフ場 利用税	自動車 取得税	軽油 引取税	自動車税	鉦区税	狩猟税	産業廃棄 物埋立税	(旧法) 自動車 取得税	(旧法) 軽油 引取税	県税計
—	0.0033	—	0.1076	0.1004	—	0.0001	—	—	—	1.0000
—	0.0033	—	0.1077	0.1005	—	0.0001	—	—	—	1.0000
—	—	—	—	0.1757	—	0.0001	—	—	—	1.0000
—	—	—	—	0.1758	—	0.0001	—	—	—	1.0000
—	—	—	—	0.2468	—	0.0008	—	—	—	1.0000
—	—	—	—	0.2479	—	0.0008	—	—	—	1.0000
0.0389	—	0.0555	—	0.0194	0.0001	—	0.0068	—	—	1.0000
0.0389	—	0.0555	—	0.0194	0.0001	—	0.0068	—	—	1.0000
0.0084	0.0021	0.0120	0.0673	0.0958	0.0000	0.0001	0.0015	—	—	1.0000
0.0084	0.0021	0.0120	0.0674	0.0959	0.0000	0.0001	0.0015	—	—	1.0000

12(4) 平成29年度税目別県税事務所対前年比

所名	区分	県民税					事業税		地方消費税		不動産 取得税
		個人			法人	利子割	個人	法人	譲渡割	貨物割	
		均等割 所得割	配当割	株式等 譲渡 所得割							
西 部	調定	103.3	139.7	238.0	92.2	163.1	100.2	93.8	—	—	99.7
	収入	103.2	139.7	238.0	92.2	163.1	100.4	93.8	—	—	98.0
東 部	調定	100.9	—	—	104.7	105.2	103.0	106.8	—	—	93.7
	収入	101.0	—	—	104.5	105.2	103.1	106.8	—	—	93.8
北 部	調定	103.3	—	—	84.2	108.1	108.7	89.9	—	—	93.0
	収入	103.1	—	—	84.0	108.1	110.3	89.8	—	—	93.7
本 庁	調定	—	—	—	—	—	—	—	94.2	87.0	—
	収入	—	—	—	—	—	—	—	94.2	87.0	—
計	調定	102.7	139.7	238.0	94.0	157.0	100.9	95.7	94.2	87.0	98.3
	収入	102.7	139.7	238.0	93.9	157.0	101.1	95.7	94.2	87.0	97.0

(注) 調定は現年課税分、収入は現年課税分と滞納繰越分の合計額である。

(単位：%)

県たばこ 税	ゴルフ場 利用税	自動車 取得税	軽油 引取税	自動車税	鉱区税	狩猟税	産業廃棄 物埋立税	(旧法) 自動車 取得税	(旧法) 軽油 引取税	県税計
—	97.1	—	101.4	100.5	—	99.6	—	—	—	100.4
—	97.0	—	101.4	100.5	—	99.6	—	—	—	100.3
—	—	—	—	100.4	—	101.5	—	—	—	102.2
—	—	—	—	100.3	—	101.5	—	—	—	102.2
—	—	—	—	99.7	—	105.6	—	—	—	99.6
—	—	—	—	99.5	—	105.6	—	—	—	99.4
94.6	—	132.6	—	102.8	95.3	—	104.5	—	—	95.0
94.6	—	132.6	—	102.8	95.3	—	104.1	—	—	95.0
94.6	97.1	132.6	101.4	100.6	95.3	100.9	104.5	—	—	99.4
94.6	97.0	132.6	101.4	100.5	95.3	100.9	104.1	—	—	99.4





## 平成 29 年度 課 税 状 況



# 1 調定件数(税目別)

(単位：件，%)

税 目	平成29年度 ①	平成28年度 ②	平成27年度 ③	前 年 比 率	
				本 年	前 年
				①/②×100	②/③×100
総 件 数	4,227,439	4,206,416	4,174,245	100.5	100.8
(内 訳)					
普 通 税	4,223,144	4,202,233	4,170,096	100.5	100.8
個人県民税	2,807,230	2,795,582	2,781,440	100.4	100.5
均等割・所得割	2,799,441	2,788,147	2,774,052	100.4	100.5
配当割	7,210	6,991	6,830	103.1	102.4
株式等譲渡所得割	579	444	558	130.4	79.6
法人県民税	137,947	135,897	132,524	101.5	102.5
県民税利子割	10,139	10,566	12,196	96.0	86.6
個人事業税	45,824	45,292	44,191	101.2	102.5
法人事業税	62,942	63,124	60,758	99.7	103.9
地方消費税譲渡割	12	12	12	100.0	100.0
地方消費税貨物割	12	12	12	100.0	100.0
不動産取得税	31,950	31,821	31,143	100.4	102.2
県たばこ税	1,440	1,351	108	106.6	1,250.9
ゴルフ場利用税	568	572	593	99.3	96.5
自動車取得税	103,760	99,555	88,996	104.2	111.9
軽油引取税	3,305	3,395	3,542	97.3	95.8
自動車税	1,017,910	1,014,945	1,014,470	100.3	100.0
鉱区税	105	109	111	96.3	98.2
目 的 税	4,295	4,183	4,149	102.7	100.8
(旧法)自動車取得税	—	—	—	—	—
(旧法)軽油引取税	—	—	—	—	—
狩 猟 税	3,823	3,706	3,675	103.2	100.8
産業廃棄物埋立税	472	477	474	99.0	100.6

## 2 平成29年度月別調定状況構成比(現年課税分)

税 目		月				
		4	5	6	7	8
県 民 税	個 人	11.4	0.0	0.1	81.9	0.0
		11.4	11.4	11.5	93.4	93.4
	均等割・所得割	12.0	0.0	0.0	86.5	0.0
		12.0	12.0	12.0	98.5	98.5
	配 当 割	2.7	0.4	2.0	15.7	0.8
		2.7	3.1	5.1	20.8	21.6
	株式等譲渡所得割	0.1	0.1	0.1	0.2	0.2
		0.1	0.2	0.3	0.5	0.7
	法 人	4.6	33.6	2.9	3.2	7.1
		4.6	38.2	41.1	44.3	51.4
利 子 割	8.6	8.0	6.2	7.8	10.8	
	8.6	16.6	22.8	30.6	41.4	
事 業 税	個 人	0.0	0.1	1.7	0.4	93.6
		0.0	0.1	1.8	2.2	95.8
法 人	4.4	34.0	2.4	2.9	6.6	
	4.4	38.4	40.8	43.7	50.3	
地 方 消 費 税	譲 渡 割	13.8	0.0	9.4	21.2	0.0
		13.8	13.8	23.2	44.4	44.4
貨 物 割	9.5	10.9	4.5	10.1	0.0	
	9.5	20.4	24.9	35.0	35.0	
不 動 産 取 得 税	12.0	5.2	8.8	6.5	7.4	
	12.0	17.2	26.0	32.5	39.9	
県 た ば こ 税	8.8	8.3	8.9	8.6	8.5	
	8.8	17.1	26.0	34.6	43.1	
ゴ ル フ 場 利 用 税	8.5	9.3	11.0	8.9	8.8	
	8.5	17.8	28.8	37.7	46.5	
自 動 車 取 得 税	6.9	7.4	9.3	8.6	7.1	
	6.9	14.3	23.6	32.2	39.3	
軽 油 引 取 税	9.1	8.0	7.9	8.2	8.4	
	9.1	17.1	25.0	33.2	41.6	
自 動 車 税	0.7	100.2	△ 0.1	△ 0.1	△ 0.1	
	0.7	100.9	100.8	100.7	100.6	
鋳 区 税	0.0	99.5	0.0	0.0	0.0	
	0.0	99.5	99.5	99.5	99.5	
狩 猟 税	0.0	0.0	0.0	0.0	0.0	
	0.0	0.0	0.0	0.0	0.0	
産 業 廃 棄 物 埋 立 税	24.0	0.3	0.0	25.8	0.0	
	24.0	24.3	24.3	50.1	50.1	
県 税 合 計	8.5	19.8	3.3	31.6	3.8	
	8.5	28.3	31.6	63.2	67.0	

(注) 上段は単月、下段は累計である。  
軽油引取税は新法と旧法の合算値により算出。

(単位：%)

9	10	11	12	1	2	3以降
0.0	0.0	0.0	0.2	4.8	0.0	1.6
93.4	93.4	93.4	93.6	98.4	98.4	100.0
0.0	0.0	0.0	0.0	0.0	0.0	1.5
98.5	98.5	98.5	98.5	98.5	98.5	100.0
0.8	1.4	0.6	5.2	69.5	0.6	0.3
22.4	23.8	24.4	29.6	99.1	99.7	100.0
0.1	0.1	0.3	0.2	98.4	0.1	0.1
0.8	0.9	1.2	1.4	99.8	99.9	100.0
2.7	5.3	26.9	2.0	2.4	7.4	1.9
54.1	59.4	86.3	88.3	90.7	98.1	100.0
11.3	10.7	6.1	6.3	9.3	8.5	6.4
52.7	63.4	69.5	75.8	85.1	93.6	100.0
0.9	0.8	0.6	0.7	0.6	0.4	0.2
96.7	97.5	98.1	98.8	99.4	99.8	100.0
2.2	4.5	30.4	2.6	2.3	6.0	1.7
52.5	57.0	87.4	90.0	92.3	98.3	100.0
6.0	13.5	0.0	11.5	13.9	0.0	10.7
50.4	63.9	63.9	75.4	89.3	89.3	100.0
11.3	12.5	0.0	13.4	12.0	0.0	15.8
46.3	58.8	58.8	72.2	84.2	84.2	100.0
24.4	6.7	6.7	6.3	5.6	4.1	6.3
64.3	71.0	77.7	84.0	89.6	93.7	100.0
8.9	8.5	8.4	7.9	8.7	7.4	7.1
52.0	60.5	68.9	76.8	85.5	92.9	100.0
8.1	8.5	8.8	10.5	8.4	4.9	4.3
54.6	63.1	71.9	82.4	90.8	95.7	100.0
9.2	7.4	7.7	8.3	7.3	8.5	12.3
48.5	55.9	63.6	71.9	79.2	87.7	100.0
8.3	8.4	8.4	8.5	9.0	7.6	8.2
49.9	58.3	66.7	75.2	84.2	91.8	100.0
△ 0.1	△ 0.1	△ 0.1	△ 0.1	△ 0.1	△ 0.1	0.0
100.5	100.4	100.3	100.2	100.1	100.0	100.0
0.5	0.0	0.0	0.0	0.0	0.0	0.0
100.0	100.0	100.0	100.0	100.0	100.0	100.0
0.0	90.6	8.2	0.9	0.2	0.1	0.0
0.0	90.6	98.8	99.7	99.9	100.0	100.0
0.0	22.7	0.0	0.0	27.1	0.0	0.1
50.1	72.8	72.8	72.8	99.9	99.9	100.0
3.3	4.8	8.8	3.9	5.7	2.5	4.0
70.3	75.1	83.9	87.8	93.5	96.0	100.0

### 3 県税事務所別個人県民税(均等割・所得割)の課税状況(現年課税分)

#### 3(1) 納税義務者数

(単位：人，%)

所 名	納 税 義 務 者 数					
	総 数		均等割 のみの 者	所得割 のみの 者	均 等 割 と 所 得 割 の 者	分離課 税の者
	人 員	構 成 比				
平成 23 年度 総計	1,351,849	—	91,342	0	1,252,918	7,589
平成 24 年度 総計	1,356,419	—	86,601	38	1,260,825	8,955
平成 25 年度 総計	1,358,056	—	89,376	0	1,260,532	8,148
平成 26 年度 総計	1,354,648	—	94,636	105	1,252,485	7,422
平成 27 年度 総計	1,360,893	—	94,196	0	1,258,876	7,821
平成 28 年度 総計	1,379,049	96.8	95,889	0	1,275,450	7,710
平成 29 年度 総計	<b>1,391,984</b>	<b>100.0</b>	<b>95,159</b>	<b>0</b>	<b>1,289,876</b>	<b>6,949</b>
伸 率	100.9	—	99.2	—	101.1	90.1
(内 訳)						
西 部	980,402	70.4	62,352	0	912,870	5,180
東 部	367,487	26.4	27,082	0	338,897	1,508
北 部	44,095	3.2	5,725	0	38,109	261

#### 3(2) 課税額

所 名	課					
	総 額			普 通 徴 収 分		
	均 等 割	所 得 割	計	均 等 割	所 得 割	計
平成 23 年度 総計	2,012,191,400	91,193,270,607	93,205,462,007	548,447,157	20,373,219,307	20,921,666,464
平成 24 年度 総計	2,016,210,777	95,760,918,701	97,777,129,478	552,285,862	20,748,633,991	21,300,919,853
平成 25 年度 総計	2,018,211,034	94,464,828,914	96,483,039,948	526,533,865	20,040,116,974	20,566,650,839
平成 26 年度 総計	2,689,148,774	94,865,293,872	97,554,442,646	679,502,902	19,555,883,691	20,235,386,593
平成 27 年度 総計	2,702,454,729	97,289,840,422	99,992,295,151	654,229,568	19,578,751,914	20,232,981,482
平成 28 年度 総計	2,739,591,772	98,974,800,247	101,714,392,019	644,468,055	19,949,694,134	20,594,162,189
平成 29 年度 総計	<b>2,769,387,623</b>	<b>101,714,753,643</b>	<b>104,484,141,266</b>	<b>625,015,823</b>	<b>21,121,133,855</b>	<b>21,746,149,678</b>
伸 率	101.1	102.8	102.7	97.0	105.9	105.6
(内 訳)						
西 部	1,949,691,123	75,947,853,970	77,897,545,093	421,527,323	15,675,639,437	16,097,166,760
東 部	732,107,900	23,489,737,025	24,221,844,925	181,578,200	4,978,018,860	5,159,597,060
北 部	87,588,600	2,277,162,648	2,364,751,248	21,910,300	467,475,558	489,385,858

個人県民税賦課異動報告書による。(現年課税分＝本年度分＋過年度分…特別徴収分の翌年度調定分を含む。)

(単位：円，%)

税			額			分離課税に係る 所得割額
年金特別徴収分			給与特別徴収分			
均等割	所得割	計	均等割	所得割	計	
240,821,811	4,032,984,240	4,273,806,051	1,222,922,432	65,831,134,366	67,054,056,798	955,932,694
242,446,733	3,953,979,371	4,196,426,104	1,221,478,182	69,942,956,776	71,164,434,958	1,115,348,563
242,821,029	3,879,713,498	4,122,534,527	1,248,856,140	69,462,115,791	70,710,971,931	1,082,882,651
322,939,829	3,888,643,236	4,211,583,065	1,686,706,043	70,383,659,599	72,070,365,642	1,037,107,346
323,194,130	3,689,337,300	4,012,531,430	1,725,031,031	73,043,283,688	74,768,314,719	978,467,520
332,143,760	3,764,553,829	4,096,697,589	1,762,979,957	74,331,204,371	76,094,184,328	929,347,913
<b>346,136,100</b>	<b>3,884,320,722</b>	<b>4,230,456,822</b>	<b>1,798,235,700</b>	<b>75,788,492,276</b>	<b>77,586,727,976</b>	<b>920,806,790</b>
104.2	103.2	103.3	102.0	102.0	102.0	99.1
238,625,000	2,820,292,842	3,058,917,842	1,289,538,800	56,765,816,788	58,055,355,588	686,104,903
94,780,200	960,529,170	1,055,309,370	455,749,500	17,347,290,648	17,803,040,148	203,898,347
12,730,900	103,498,710	116,229,610	52,947,400	1,675,384,840	1,728,332,240	30,803,540

#### 4 法人県民税の課税状況(現年課税分)

区 分	総 調 定 額	均 等 割		法 人 税 割 調 定 額			確 定 法	
		納 税 義 務 者 数	調 定 額	現 事 業 分 年 度 分	過 事 業 分 年 度 分	計		事 業 年 度 数
平成 23 年度 総 計	16,089,879	68,968	3,720,866	12,149,999	219,014	12,369,013	67,835	
平成 24 年度 総 計	16,839,268	68,589	3,674,145	12,934,896	230,227	13,165,123	67,575	
平成 25 年度 総 計	16,322,475	68,258	3,730,596	12,380,585	211,294	12,591,879	67,306	
平成 26 年度 総 計	18,237,888	68,277	3,705,842	14,068,387	463,659	14,532,046	67,329	
平成 27 年度 総 計	15,987,846	68,886	3,682,473	12,132,353	173,020	12,305,373	67,848	
平成 28 年度 総 計	15,004,923	69,458	3,826,975	10,934,430	243,518	11,177,948	68,321	
平成 29 年度 総 計	14,099,488	70,021	3,800,692	10,121,916	176,880	10,298,796	68,935	
普通法人	分割 本県本店分	3,106,978	2,531	179,607	2,856,647	70,724	2,927,371	2,498
	法人 他県本店分	7,164,405	9,163	2,125,679	4,976,272	62,454	5,038,726	8,936
	県 内 法 人	3,441,648	54,476	1,378,722	2,021,686	41,240	2,062,926	53,761
	計	13,713,031	66,170	3,684,008	9,854,605	174,418	10,029,023	65,195
特 別 法 人	313,805	1,221	67,143	245,910	752	246,662	1,212	
公 益 法 人	52,958	1,524	31,606	19,890	1,462	21,352	1,484	
寮等のみを有する法人	882	6	882	—	—	—	—	
人 格 な き 社 団 等	10,909	464	9,686	995	228	1,223	411	
清 算 法 人	7,903	636	7,367	516	20	536	633	



(単位：千円)

現 事 業 年 度 分 内 訳							
人 税 割 額	確定法人税割額に対応する前年度分の中間申告額		確定申告が翌年度になる中 間 申 告 額		確定申告が翌年度となる見 込 納 付 額		中間納付額の歳出還付額
税 額	事業年度数	税 額	事業年度数	税 額	事業年度数	税 額	
11,547,376	8,253	3,929,581	8,897	4,126,602	46	54,060	351,346
12,244,323	8,782	4,076,642	9,338	4,380,670	46	54,060	351,346
11,850,536	9,204	4,294,973	9,774	4,135,315	86	65,190	623,687
13,108,135	9,627	3,975,427	10,659	4,622,592	84	59,833	253,016
13,118,526	10,493	4,518,841	11,146	3,107,288	102	48,680	376,207
9,895,172	10,971	3,040,478	11,780	3,763,450	103	45,969	270,021
<b>9,720,241</b>	<b>11,580</b>	<b>3,683,332</b>	<b>12,287</b>	<b>3,661,088</b>	<b>117</b>	<b>70,045</b>	<b>353,874</b>
2,931,514	866	1,350,419	901	1,087,185	8	13,661	174,706
4,651,826	4,192	1,770,377	4,487	1,961,446	91	52,490	80,887
1,869,590	6,522	562,536	6,899	612,457	18	3,894	98,281
9,452,930	11,580	3,683,332	12,287	3,661,088	117	70,045	353,874
245,910	—	—	—	—	—	—	—
19,890	—	—	—	—	—	—	—
—	—	—	—	—	—	—	—
995	—	—	—	—	—	—	—
516	—	—	—	—	—	—	—

5 県民税利子割

5(1) 利子等種類別課税状況

所名	総額	公 社			
		一般公社債利子	銀行預金利子	銀行以外の金融機関の預貯金利子	勤務先預金等の利子
課税支払額	34,066,136,505	59,983,498	12,792,325,717	5,243,144,581	1,249,543,056
非課税支払額	1,640,659,292	5,317,186	417,997,150	606,871,161	2,096,898
〔非居住者外国法人に係る額〕	98,093,879	0	95,650,691	2,192,286	230,674
<b>税 額</b>	<b>1,619,483,708</b>	<b>3,510,160</b>	<b>633,183,144</b>	<b>245,385,927</b>	<b>63,040,154</b>
(内 訳)					
西 部	1,504,937,388	2,047,113	614,853,192	174,440,970	62,165,162
東 部	106,215,849	1,463,047	18,329,952	66,345,343	872,835
北 部	8,330,471	0	0	4,599,614	2,157
		公募証券投資信託の収益の分配等		金 融 類	
所名	私募公社債等運用投資信託	社債的受益証券	公募国外証券投資信託	懸賞金付預貯金等の懸賞金等	定期積金の給付補てん金
課税支払額	292,500	440,000	0	560,283,550	121,900,001
非課税支払額	0	0	0	0	0
〔非居住者外国法人に係る額〕	0	0	0	0	0
<b>税 額</b>	<b>14,625</b>	<b>22,000</b>	<b>—</b>	<b>28,252,891</b>	<b>5,339,208</b>
(内 訳)					
西 部	14,625	22,000	0	27,140,088	2,850,769
東 部	0	0	0	1,026,508	2,296,034
北 部	0	0	0	86,295	192,405

(注) 非課税支払額のうち「金融類似商品」の内訳は未集計のため、総額のみ計上

(単位：円)

債 利 子 等					私募証券投資信託の収益の分配等
合同運用信託 の収益の分配	私募公社債投資信託 の収益の分配	郵便貯金の利子	国外一般公社債等の 利 子 等	生 命 保 険 等 の 差 益	私募証券投資信託
39,790,959	11,745	11,792,460,208	0	109,269,415	0
1,372,280	0	601,298,888	0	5,336,109	0
18,212	0	0	0	0	0
1,968,906	517	588,285,702	—	5,462,809	—
1,932,324	475	588,285,702	0	5,462,809	0
36,582	42	0	0	0	0
0	0	0	0	0	0
似 商 品					
掛金の給付 補てん金	抵当証券の利息	貴金属の売買	外貨建預金 の 差 益	一時払養老保険	
0	0	0	1,644,600	2,095,046,675	
0	0	0	0	0	
0	0	0	0	0	
—	—	—	1,730	45,015,935	
0	0	0	1,730	25,720,429	
0	0	0	0	15,845,506	
0	0	0	0	3,450,000	





## 5(3) 県税事務所別営業所数

平成30年3月31日現在

所名	総数	営業所数							
		銀行等	郵便局	信用金庫等	農林中央 金庫等	証券会社	保険会社等	社内預金 実施企業	その他
総計	794	180	4	176	211	17	25	52	129
(内訳)									
西部	535	131	4	124	117	13	24	35	87
東部	234	44	0	49	78	4	1	17	41
北部	25	5	0	3	16	0	0	0	1

## 6 県民税配当割の課税状況

(単位：円)

年 度	総 額	上場株式等の配当等	公募証券投資信託
平成 23 年度 総計	1,223,092,254	585,764,928	66,556,224
平成 24 年度 総計	1,330,666,237	582,732,346	84,031,619
平成 25 年度 総計	2,612,307,288	618,976,027	143,170,651
平成 26 年度 総計	5,022,444,377	1,032,797,475	253,553,696
平成 27 年度 総計	3,806,858,793	1,058,092,093	135,352,005
平成 28 年度 総計	2,374,364,222	1,073,762,367	55,162,685
<b>平成 29 年度 総計</b>	<b>3,315,959,747</b>	<b>1,163,029,606</b>	<b>76,243,596</b>
( 課 税 支 払 額 )	75,976,142,346	23,267,447,270	1,526,228,091
( 非 課 税 支 払 額 )	56,708,263,160	12,457,227,840	12,967,509,694
年 度	特定投資法人の 投資口の配当等	特定公社債割引債	源泉徴収選択 口座内配当等
平成 23 年度 総計	—		570,771,102
平成 24 年度 総計	—		663,902,272
平成 25 年度 総計	—		1,850,160,610
平成 26 年度 総計	—		3,736,093,206
平成 27 年度 総計	—	9,840,109	2,603,574,586
平成 28 年度 総計	—	59,077,540	1,186,361,630
<b>平成 29 年度 総計</b>	—	<b>52,702,047</b>	<b>2,023,984,498</b>
( 課 税 支 払 額 )	—	1,076,673,756	50,105,793,229
( 非 課 税 支 払 額 )	—	1,422,096,050	29,861,429,576

## 7 県民税株式等譲渡所得割の課税状況

(単位：円)

年 度	特定株式等譲渡所得
平成 23 年度 総計	303,568,221
平成 24 年度 総計	352,629,846
平成 25 年度 総計	3,995,901,821
平成 26 年度 総計	2,709,408,693
平成 27 年度 総計	3,451,437,233
平成 28 年度 総計	1,301,667,583
<b>平成 29 年度 総計</b>	<b>3,098,394,074</b>
( 課 税 支 払 額 )	75,812,059,731
( 還 付 分 支 払 額 )	18,930,397,493
( 非 課 税 支 払 額 )	1,750

## 8 個人事業税

### 8(1) 所得階層別所得金額

区 分	総 額		3,000,000円以下		3,000,000円超 3,500,000円以下	
	人 員	所 得 金 額	人 員	所 得 金 額	人 員	所 得 金 額
総 計	23,158	141,736,486	927	2,537,499	3,934	12,618,410
所 得 税 課 税 者	21,910	137,032,854	743	2,133,210	3,547	11,366,868
所 得 税 失 格 者	1,248	4,703,632	184	404,289	387	1,251,542
第 1 種 事 業	18,922	112,911,499	721	1,981,727	3,209	10,296,052
所 得 税 課 税 者	17,924	109,152,262	582	1,691,304	2,889	9,260,124
所 得 税 失 格 者	998	3,759,237	139	290,423	320	1,035,928
第 2 種 事 業	117	1,146,383	3	3,052	14	43,955
所 得 税 課 税 者	114	1,133,115	3	3,052	12	37,678
所 得 税 失 格 者	3	13,268	0	0	2	6,277
第 3 種 事 業	4,119	27,678,604	203	552,720	711	2,278,403
あ ん 摩 業 等 以 外 の も の	3,981	27,117,637	185	517,150	660	2,112,585
所 得 税 課 税 者	3,750	26,237,863	145	413,760	599	1,915,693
所 得 税 失 格 者	231	879,774	40	103,390	61	196,892
あ ん 摩 業 等	138	560,967	18	35,570	51	165,818
所 得 税 課 税 者	122	509,614	13	25,094	47	153,373
所 得 税 失 格 者	16	51,353	5	10,476	4	12,445

- (注) 1 2以上の業種を兼業するものは、主たる業種に計上した。  
 2 所得金額は、事業主控除前の年所得金額である。  
 3 年の途中で廃業したものは、年所得に換算した所得階層に計上した。  
 4 県外分割も含んで計上した。  
 5 29年度分のみ計上した。



(単位：人，千円)

3,500,000円超 4,000,000円以下		4,000,000円超 5,000,000円以下		5,000,000円超 10,000,000円以下		10,000,000円超	
人 員	所 得 金 額	人 員	所 得 金 額	人 員	所 得 金 額	人 員	所 得 金 額
<b>3,158</b>	<b>11,671,417</b>	<b>4,703</b>	<b>20,627,119</b>	<b>7,721</b>	<b>51,047,566</b>	<b>2,715</b>	<b>43,234,475</b>
2,924	10,795,668	4,383	19,206,310	7,604	50,381,585	2,709	43,149,213
234	875,749	320	1,420,809	117	665,981	6	85,262
<b>2,649</b>	<b>9,780,636</b>	<b>3,928</b>	<b>17,210,534</b>	<b>6,398</b>	<b>42,104,151</b>	<b>2,017</b>	<b>31,538,399</b>
2,463	9,084,372	3,670	16,066,685	6,309	41,596,640	2,011	31,453,137
186	696,264	258	1,143,849	89	507,511	6	85,262
<b>9</b>	<b>33,922</b>	<b>11</b>	<b>48,522</b>	<b>39</b>	<b>295,120</b>	<b>41</b>	<b>721,812</b>
9	33,922	11	48,522	38	288,129	41	721,812
0	0	0	0	1	6,991	0	0
<b>500</b>	<b>1,856,859</b>	<b>764</b>	<b>3,368,063</b>	<b>1,284</b>	<b>8,648,295</b>	<b>657</b>	<b>10,974,264</b>
478	1,775,255	743	3,275,000	1,261	8,501,697	654	10,935,950
435	1,613,790	681	2,998,040	1,236	8,360,630	654	10,935,950
43	161,465	62	276,960	25	141,067	0	0
22	81,604	21	93,063	23	146,598	3	38,314
17	63,584	21	93,063	21	136,186	3	38,314
5	18,020	0	0	2	10,412	0	0

## 8(2) 業種別課税所得

(単位：人，千円)

業 種	課 税 人 員			所 得 金 額			事 業 主 控 除 額	課税所得 金 額
	所 得 税 者 課 税 者	所 得 税 者 失 格 者	計	所 得 税 者 課 税 者	所 得 税 者 失 格 者	計		
総 計	21,910	1,248	23,158	137,032,854	4,703,632	141,736,486	65,728,616	76,007,870
( 内 訳 )								
第 1 種 事 業	17,924	998	18,922	109,152,262	3,759,237	112,911,499	53,670,488	59,241,011
物 品 販 売 業	1,424	73	1,497	7,667,094	245,173	7,912,267	4,272,393	3,639,874
不 動 産 貸 付 業	6,874	353	7,227	53,207,305	1,701,424	54,908,729	20,544,024	34,364,705
製 造 業	700	36	736	3,808,228	121,777	3,930,005	2,077,135	1,852,870
運 送 業	425	22	447	1,946,970	62,259	2,009,229	1,251,602	757,627
駐 車 場 業	261	13	274	1,377,927	44,062	1,421,989	783,097	638,892
請 負 業	6,957	437	7,394	34,818,413	1,390,316	36,208,729	20,955,773	15,252,956
印 刷 業	22	1	23	127,593	4,080	131,673	65,734	65,939
旅 館 業	25	1	26	126,307	4,039	130,346	74,917	55,429
料 理 店 業	129	7	136	636,341	20,348	656,689	377,487	279,202
飲 食 店 業	675	35	710	3,231,345	103,330	3,334,675	1,990,868	1,343,807
代 理 業	168	9	177	786,721	25,157	811,878	499,528	312,350
そ の 他	264	11	275	1,418,018	37,272	1,455,290	777,930	677,360
第 2 種 事 業	114	3	117	1,133,115	13,268	1,146,383	326,223	820,160
畜 産 業	2	0	2	10,177	0	10,177	5,800	4,377
水 産 業	112	3	115	1,122,938	13,268	1,136,206	320,423	815,783
薪 炭 製 造 業	—	—	—	0	0	0	0	—
第 3 種 事 業	3,872	247	4,119	26,747,477	931,127	27,678,604	11,731,905	15,946,699
医 業	250	14	264	2,472,041	73,843	2,545,884	747,719	1,798,165
税 理 士 業	526	56	582	5,032,195	254,695	5,286,890	1,675,962	3,610,928
理 容 業	227	12	239	968,447	28,929	997,376	682,226	315,150
そ の 他	2,751	149	2,900	17,780,046	522,307	18,302,353	8,256,096	10,046,257
あ ん 摩 業 等	118	16	134	494,748	51,353	546,101	369,902	176,199

- (注) 1 2以上の業種を兼業するものは、主たる業種に計上した。  
2 県外分割も含んで計上した。  
3 29年度分のみ計上した。  
4 あん摩業等は、あん摩等の事業及び装蹄師業の合計である。

## 8(3) 県税事務所別課税状況

(単位：人, 千円)

所 名	課 税 人 員			所 得 金 額			事 業 主 控 除 額	課税所得 金 額
	所 得 税 課 税 者	所 得 税 失 格 者	計	所 得 税 課 税 者	所 得 税 失 格 者	計		
平成23年度総計	17,980	1,489	19,469	112,974,794	5,728,002	118,702,796	55,641,526	63,061,270
平成24年度総計	18,940	1,127	20,067	117,343,312	4,318,338	121,661,650	57,241,632	64,420,018
平成25年度総計	19,032	1,274	20,306	118,452,870	4,840,933	123,293,803	57,795,522	65,498,281
平成26年度総計	19,862	1,130	20,992	124,351,931	4,224,874	128,576,805	59,751,143	68,825,662
平成27年度総計	21,018	1,124	22,142	131,224,649	4,152,055	135,376,704	62,815,047	72,561,657
平成28年度総計	21,556	1,146	22,702	135,846,658	4,320,949	140,167,607	64,572,909	75,594,698
平成29年度総計	21,910	1,248	23,158	137,032,854	4,703,632	141,736,486	65,728,616	76,007,870
(内 訳)								
西 部	16,278	881	17,159	105,522,442	3,345,624	108,868,066	48,785,739	60,082,327
東 部	5,221	344	5,565	29,261,893	1,274,663	30,536,556	15,720,760	14,815,796
北 部	411	23	434	2,248,519	83,345	2,331,864	1,222,117	1,109,747

## 8(4) 分割個人の所得金額

(単位：人，千円)

区 分	本 県 本 店 分				他 県 本 店 分	
	課 税 人 員	課 税 所 得 金 額			課 税 人 員	分 割 を 受 け た 課 税 所 得 金 額
		本 県 分	他 県 分	計		
平成 23 年度 総 計	2	17,515	17,515	35,030	8	68,397
平成 24 年度 総 計	6	21,424	19,644	41,068	5	49,837
平成 25 年度 総 計	5	20,669	9,149	29,818	7	18,247
平成 26 年度 総 計	7	17,025	15,293	32,318	5	13,243
平成 27 年度 総 計	5	19,897	14,462	34,359	5	15,550
平成 28 年度 総 計	6	13,320	7,285	20,605	8	21,732
平成 29 年度 総 計	6	11,611	10,543	22,154	10	18,082
( 内 訳 )						
第 1 種 事 業	3	2,554	2,862	5,416	6	8,923
第 2 種 事 業	—	—	—	—	—	—
第 3 種 事 業	3	9,057	7,681	16,738	4	9,159

## 8(5) 事業専従者控除

(単位：人，千円)

区 分	総 数			青 色 申 告			白 色 申 告			
	納 税 者 数	専 従 者 数	給 与 (控 除) 額	納 税 者 数	専 従 者 数	給 与 額	納 税 者 数	専 従 者 数	控 除 額	
平成 23 年度 総 計	19,469	6,521	14,595,632	16,764	6,089	14,244,498	2,705	432	351,134	
平成 24 年度 総 計	20,067	6,698	14,933,956	17,327	6,298	14,602,629	2,740	400	331,327	
平成 25 年度 総 計	20,306	6,667	18,616,842	17,643	6,291	18,302,069	2,663	376	314,773	
平成 26 年度 総 計	20,988	6,822	14,778,932	18,298	6,425	14,439,237	2,690	397	339,695	
平成 27 年度 総 計	22,142	7,168	15,543,570	19,476	6,774	15,205,940	2,666	394	337,630	
平成 28 年度 総 計	22,702	7,267	15,839,337	19,987	6,902	15,531,102	2,715	365	308,235	
平成 29 年度 総 計	23,158	7,253	15,619,641	20,491	6,908	15,330,708	2,667	345	288,933	
( 内 訳 )										
第 1 種 事 業	18,922	5,448	11,035,673	16,517	5,144	10,779,944	2,405	304	255,729	
第 2 種 事 業	117	93	516,104	110	87	511,664	7	6	4,440	
第 3 種 事 業	あん摩業等以外	3,981	1,654	3,962,476	3,734	1,620	3,934,572	247	34	27,904
	あん摩業等	138	58	105,388	130	57	104,528	8	1	860

## 8(6) 事業税の非課税所得

(単位：人，千円)

業種	法人			個人	
	法人数	事業年度数	所得金額	人員	所得金額
林業	1	1	59	—	—
鉱物の採掘事業	—	—	—	—	—
農業	253	253	618,128	—	—
計	254	254	618,187	—	—

## 9 法人事業税

### 9(1) 法人事業税の課税状況(現年課税分)

区 分	総 調 定 額	現 事 業				
		確 定 額			確 定 額 に 対 応 す る 前 年 度 分 の 中 間 申 告 額	
		事 業 年 度 数	所 得 ( 収 入 ) 金 額	税 額	事 業 年 度 数	税 額
平 成 23 年 度 総 計	47,958,105	67,765	1,155,283,360	43,353,582	7,968	15,588,546
平 成 24 年 度 総 計	45,919,291	67,501	1,207,448,422	44,335,684	8,448	16,069,887
平 成 25 年 度 総 計	46,560,884	67,208	1,339,780,677	50,250,165	8,860	16,002,399
平 成 26 年 度 総 計	54,397,839	67,247	1,453,213,207	54,487,468	9,474	17,469,055
平 成 27 年 度 総 計	59,273,584	67,776	1,537,306,601	59,878,185	10,408	19,497,914
平 成 28 年 度 総 計	68,047,104	68,275	1,579,896,276	75,261,094	10,962	25,319,281
平 成 29 年 度 総 計	77,768,228	68,893	1,604,696,805	74,499,963	11,591	27,987,105
( 内 訳 )						
所 得 課 税 分	73,938,724	68,663	1,183,974,044	70,627,825	11,490	26,012,144
普 通 法 人	72,047,792	63,475	1,143,585,360	68,746,109	11,490	26,012,144
{ 分 割 法 人 ( 本 県 本 店 分 )	18,991,986	2,476	310,837,737	19,120,592	888	8,191,487
{ 分 割 法 人 ( 他 県 本 店 分 )	36,663,398	8,861	589,501,793	34,770,141	4,361	13,666,727
{ 県 内 法 人	16,392,408	52,138	243,245,830	14,855,376	6,241	4,153,930
特 別 法 人	1,669,873	2,684	36,710,586	1,666,166	—	—
公 益 法 人	207,407	1,484	3,394,276	203,101	—	—
人 格 な き 社 団 等	8,616	387	202,417	7,480	—	—
清 算 法 人	5,036	633	81,405	4,969	—	—
収 入 金 課 税 分	3,829,504	230	420,722,761	3,872,138	101	1,974,961

- (注) 1 現事業年度分は、29年2月1日から30年1月31日までの間に終了する事業年度のもの及びそれ以後に終了するもの  
 2 事業年度数は、1年、6か月等の事業年度区分にかかわらず各事業年度毎に1件とした。  
 3 中間納付額の歳出還付額は、還付の確定したものを計上した。

(単位：千円)

年 度 分					過 事 業 年 度 分		
確定申告が翌年度 になる中間申告額		確定申告期限が翌年 度となる見込納付額		中間納付 額の歳出 還付額	調 定 額	所 得 (収 入) 金 額	調 定 額
事 業 年 度 数	税 額	事 業 年 度 数	税 額				
8,544	16,307,938	48	246,595	641,329	45,000,152	27,078,558	919,139
8,978	16,386,792	50	185,242	884,683	45,750,467	24,740,369	810,417
9,609	18,083,516	92	322,681	851,715	53,553,090	25,813,497	844,749
10,574	19,903,394	96	303,299	688,874	57,947,273	48,984,083	1,326,311
11,137	25,855,565	114	416,426	781,022	67,457,705	26,147,596	589,399
11,799	28,609,121	116	398,835	1,478,034	80,446,074	31,026,123	832,654
12,285	28,554,376	92	398,497	1,256,257	76,783,247	33,386,205	984,981
12,161	26,651,617	90	384,028	1,254,388	72,966,973	29,906,310	971,751
12,161	26,651,617	90	384,028	1,254,388	71,085,258	29,635,836	962,534
913	7,509,505	6	45,827	166,695	18,651,568	8,908,437	340,418
4,664	14,455,346	67	311,353	384,998	36,315,428	15,522,272	347,970
6,584	4,686,766	17	26,848	702,695	16,118,262	5,205,127	274,146
—	—	—	—	—	1,666,166	123,566	3,707
—	—	—	—	—	203,101	107,650	4,306
—	—	—	—	—	7,480	36,823	1,136
—	—	—	—	—	4,968	2,435	68
124	1,902,759	2	14,469	1,869	3,816,274	3,479,895	13,230

で30年3月31日までに申告書が提出されたものである。

9(2) 本県本店分割法人及び県内法人の所得状況

区 分	総 額		年 所 得 400万円以下		400万円超 800万円以下	
	事 業 年度数	所 得 金 額	事 業 年度数	所 得 金 額	事 業 年度数	所 得 金 額
総 計	54,614	828,354,677	45,987	12,949,098	2,671	15,370,293
事業年度年2回法人	4	9	4	9	—	—
事業年度年1回法人	54,610	828,354,668	45,983	12,949,089	2,671	15,370,293
分 割 法 人 ( 軽 減 税 率 適 用 )	1,604	84,765,478	925	327,948	97	550,872
分 割 法 人 ( そ の 他 )	872	500,343,369	252	55,753	30	172,363
県 内 法 人	52,134	243,245,821	44,806	12,565,388	2,544	14,647,058

(注) 所得金額は、普通法人の現事業年度確定分であり、県外分割法人を除く。

9(3) 分割法人の所得状況

区 分	総 額			本	
	法 人 数	事業年度数	所 得 金 額	法 人 数	事業年度数
平成23年度総計	12,942	14,798	555,651,149	2,570	2,812
平成24年度総計	12,964	14,859	591,779,600	2,548	2,796
平成25年度総計	13,055	14,920	706,429,355	2,607	2,853
平成26年度総計	13,126	15,021	784,049,943	2,627	2,881
平成27年度総計	13,340	15,260	811,186,081	2,707	2,958
平成28年度総計	13,498	15,412	904,274,212	2,750	3,000
平成29年度総計	13,709	17,720	926,488,607	2,789	5,094
( 内 訳 )					
現事業年度分	11,193	12,987	900,339,530	2,454	4,126
過事業年度分	2,516	4,733	26,149,077	335	968

(注) 総額の所得金額は、他県分を含まない。



(単位：千円)

800万円超 1,000万円以下		1,000万円超 5,000万円以下		5,000万円超 1億円以下		1億円超 10億円以下		年所得 10億円超	
事業 年度数	所得金額	事業 年度数	所得金額	事業 年度数	所得金額	事業 年度数	所得金額	事業 年度数	所得金額
732	6,556,125	3,535	77,419,541	784	54,730,843	812	231,370,486	93	429,958,291
—	—	—	—	—	—	—	—	—	—
732	6,556,125	3,535	77,419,541	784	54,730,843	812	231,370,486	93	429,958,291
31	278,678	292	7,179,838	101	7,129,293	149	39,892,048	9	29,406,801
5	43,550	128	3,485,166	106	7,717,493	277	103,976,534	74	384,892,510
696	6,233,897	3,115	66,754,537	577	39,884,057	386	87,501,904	10	15,658,980

(単位：千円)

県 本 店 分			他 県 本 店 分		
所得金額	所得金額の内訳		法人数	事業年度数	分割による本 県分所得金額
	本県分割額	他県分割額			
271,396,791	154,984,456	116,412,335	10,372	11,986	400,666,693
332,820,395	190,061,156	142,759,239	10,416	12,063	401,718,444
413,639,350	236,213,808	177,425,542	10,448	12,067	470,215,547
447,956,864	255,811,244	192,145,620	10,499	12,140	528,238,699
429,840,291	245,465,553	184,374,738	10,633	12,302	565,720,528
611,041,793	348,942,886	262,098,907	10,748	12,412	555,331,326
<b>560,168,838</b>	<b>319,891,263</b>	<b>240,277,575</b>	<b>10,920</b>	<b>12,626</b>	<b>606,597,344</b>
544,116,932	310,837,737	233,279,195	8,739	8,861	589,501,793
16,051,906	9,053,526	6,998,380	2,181	3,765	17,095,551

## 9(4) 収入金課税法人の状況

(単位：千円)

区分	総数	電気供給業	ガス供給業	生命保険事業	損害保険事業	少額短期保険業	貿易保険業
総計							
法人数	228	179	4	27	14	4	—
事業年度数	230	181	4	27	14	4	—
収入金額	420,722,761	180,689,328	44,867,612	138,261,891	56,719,657	184,273	—
県内分割法人							
法人数	7	3	3	—	—	1	—
事業年度数	7	3	3	—	—	1	—
収入金額	825,641,714	781,830,917	43,627,027	—	—	183,770	—
{ 本県分	193,856,383	150,807,322	42,886,026	—	—	163,035	—
{ 他県分	631,785,331	631,023,595	741,001	—	—	20,735	—
所得金額	661,229	0	616,809	—	—	44,420	—
県外分割法人							
法人数	47	4	—	27	14	2	—
事業年度数	47	4	—	27	14	2	—
収入金額	215,492,957	20,502,585	—	138,261,891	56,719,657	8,824	—
県内法人							
法人数	174	172	1	—	—	1	—
事業年度数	176	174	1	—	—	1	—
収入金額	11,373,421	9,379,421	1,981,586	—	—	12,414	—
所得金額	4,009,984	3,941,381	68,603	—	—	—	—

(注) 総計の収入金額には、他県分を含まない。

9(5) 資本金別法人数(本県本店分普通法人)

区 分	総 計	資 本 金 300万円 未 満	300万円 以 上 500万円 未 満	500万円 以 上 1,000万 円未満	1,000万 円以上 5,000万 円未満	5,000万 円以上 1億 円 未 満	1億 円 以 上 10億 円 未 満	10億 円 以 上 50億 円 未 満	50億 円 以 上
平成 23 年 度 総 計	53,080	3,373	22,911	7,168	18,166	1,023	366	52	21
平成 24 年 度 総 計	52,703	3,913	22,368	7,196	17,768	1,028	358	50	22
平成 25 年 度 総 計	52,448	4,414	21,892	7,273	17,418	1,020	357	52	22
平成 26 年 度 総 計	52,551	5,058	21,483	7,380	17,185	1,021	351	51	22
平成 27 年 度 総 計	52,803	5,712	21,152	7,525	16,963	1,027	355	48	21
平成 28 年 度 総 計	52,964	6,373	20,687	7,709	16,736	1,043	350	44	22
平成 29 年 度 総 計	<b>53,376</b>	<b>7,121</b>	<b>20,373</b>	<b>7,840</b>	<b>16,591</b>	<b>1,029</b>	<b>355</b>	<b>45</b>	<b>22</b>
( 内 訳 )									
利 益 法 人	18,227	2,200	5,822	2,594	6,708	570	270	43	20
欠 損 法 人	35,149	4,921	14,551	5,246	9,883	459	85	2	2
分 割 法 人	<b>2,448</b>	<b>108</b>	<b>237</b>	<b>179</b>	<b>1,343</b>	<b>327</b>	<b>199</b>	<b>35</b>	<b>20</b>
利 益 法 人	1,521	46	97	74	854	228	170	34	18
2 県にまたがるもの	834	40	83	59	530	78	40	4	—
3 県以上にまたがるもの	687	6	14	15	324	150	130	30	18
欠 損 法 人	927	62	140	105	489	99	29	1	2
2 県にまたがるもの	682	57	127	85	337	57	19	—	—
3 県以上にまたがるもの	245	5	13	20	152	42	10	1	2
県 内 法 人	<b>50,928</b>	<b>7,013</b>	<b>20,136</b>	<b>7,661</b>	<b>15,248</b>	<b>702</b>	<b>156</b>	<b>10</b>	<b>2</b>
利 益 法 人	16,706	2,154	5,725	2,520	5,854	342	100	9	2
欠 損 法 人	34,222	4,859	14,411	5,141	9,394	360	56	1	—
不 申 告 法 人	3,189	1,384	909	531	335	20	8	—	2
休 業 中 の 法 人	1,261	365	520	174	196	6	—	—	—
清 算 中 の 法 人	1,201	145	525	167	346	12	6	—	—
所 在 不 明 法 人	417	93	167	58	86	11	1	—	1

- (注) 1 収入金課税法人は含まない。  
2 年2回決算法人については、上期、下期のいずれかに利益があれば利益法人とした。  
3 資本金の区分は、事業年度の末日のものである。

9(6) 県税事務所別法人数

平成30年3月31日現在

所 名	普 通 法 人								特 別 法 人			公 益 法 人	準 法 人 そ の 他	合 計
	非 分 割		県 内 分 割 (県内本店)		県 外 分 割 (県外本店)		計		非 分 割	県 内 分 割	県 外 分 割			
	1 年	半 年	1 年	半 年	1 年	半 年	1 年	半 年						
西 部	37,668	2	1,795	0	7,777	0	47,240	2	1,741	20	48	1,550	318	50,919
東 部	15,120	0	655	0	1,123	1	16,898	1	737	10	4	499	250	18,399
北 部	1,454	0	44	0	79	0	1,577	0	158	1	2	75	56	1,869
合 計	54,242	2	2,494	0	8,979	1	65,715	3	2,636	31	54	2,124	624	71,187

9(7) 決算期別法人数

平成30年3月31日現在

区 分	普 通 法 人								特 別 法 人			公 益 法 人	準 法 人 そ の 他	合 計
	非 分 割		県 内 分 割 (県内本店)		県 外 分 割 (県外本店)		計		非 分 割	県 内 分 割	県 外 分 割			
	1 年	半 年	1 年	半 年	1 年	半 年	1 年	半 年						
2 月	3,573	0	132	0	535	0	4,240	0	62	0	1	6	13	4,322
3 月	9,407	0	754	0	4,290	0	14,451	0	979	19	34	1,925	490	17,898
4 月	3,962	0	131	0	216	0	4,309	0	132	1	0	6	5	4,453
5 月	4,749	0	154	0	382	0	5,285	0	163	1	2	11	13	5,475
6 月	5,495	2	230	0	530	1	6,255	3	177	0	2	22	10	6,469
7 月	4,395	0	158	0	293	0	4,846	0	207	4	3	11	14	5,085
8 月	5,016	0	201	0	391	0	5,608	0	193	2	4	22	13	5,842
9 月	5,875	0	240	0	645	0	6,760	0	216	3	3	25	16	7,023
10 月	2,671	0	81	0	206	0	2,958	0	56	1	0	2	3	3,020
11 月	2,017	0	64	0	172	0	2,253	0	17	0	0	5	4	2,279
12 月	5,157	0	253	0	1,096	0	6,506	0	410	0	5	81	34	7,036
1 月	1,925	0	96	0	223	0	2,244	0	24	0	0	8	9	2,285
合 計	54,242	2	2,494	0	8,979	1	65,715	3	2,636	31	54	2,124	624	71,187

## 9(8) 法人事業税業種別調定状況

(単位：千円、%)

別掲

業 種		平成28年度 (A)	平成29年度 (B)	28年度伸率	29年度伸率 (B) / (A)	平成29年度 構成比	平成29年度 地方法人特別税
製 造 業	食 品 ・ た ば こ	1,495,637	1,626,565	115.4	108.8	2.1	828,886
	織 維	939,306	898,557	131.4	95.7	1.2	233,353
	パ ル プ ・ 紙	166,055	265,708	42.3	160.0	0.3	57,771
	化 学	2,219,136	1,857,165	120.9	83.7	2.4	1,124,382
	ゴ ム	526,267	412,998	126.7	78.5	0.5	242,013
	窯 業	217,517	223,190	106.2	102.6	0.3	92,887
	鉄 鋼	1,109,109	1,954,045	80.1	176.2	2.5	345,916
	非 鉄 金 属	867,014	1,008,111	97.6	116.3	1.3	499,742
	金 属 製 品	1,348,207	1,599,616	98.9	118.6	2.1	660,409
	機 械	4,354,219	4,361,202	90.9	100.2	5.6	1,949,937
	電 気 機 器	1,426,057	2,383,973	88.8	167.2	3.1	536,319
	自 動 車	7,181,494	3,465,237	186.0	48.3	4.5	1,391,449
	造 船	1,036,652	697,744	125.2	67.3	0.9	200,165
	精 密 機 械	271,858	371,450	72.2	136.6	0.5	160,170
	そ の 他 製 造	2,758,966	2,953,356	100.8	107.0	3.8	1,669,738
	計	25,917,494	24,078,917	114.2	92.9	31.0	9,993,137
非 製 造 業	農 水 産 鉱 業	438,036	424,165	109.4	96.8	0.5	216,484
	建 設 業	6,341,378	6,280,849	135.9	99.0	8.1	3,220,501
	商 業	16,018,893	16,163,811	117.4	100.9	20.8	7,565,607
	金 融	6,509,559	5,287,289	127.6	81.2	6.8	3,349,121
	証 券	1,052,744	878,474	113.5	83.4	1.1	365,880
	不 動 産	3,387,886	3,323,737	142.9	98.1	4.3	1,656,238
	陸 運	2,704,108	2,460,931	145.6	91.0	3.2	1,001,098
	海 運	586,699	513,137	101.7	87.5	0.7	242,530
	倉 庫 運 輸 関 連	629,292	671,903	140.5	106.8	0.9	301,466
	通 信	2,757,406	2,111,845	135.8	76.6	2.7	1,875,911
	サ ー ビ ス	10,111,227	10,581,878	116.2	104.7	13.6	5,003,747
	計	50,537,228	48,698,019	124.1	96.4	62.6	24,798,583
収 入 金 課 税	3,862,216	3,816,252	98.0	98.8	4.9	1,645,174	
修 更 正 ・ 清 算 ・ 過 年	961,790	1,175,040	141.5	122.2	1.5	640,664	
法 人 事 業 税 計	81,278,728	77,768,228	119.4	95.7	100.0	37,077,558	
法 人 県 民 税 計	15,004,923	14,099,488	93.9	94.0	—	0	
法 人 二 税 計	96,283,651	91,867,716	114.6	95.4	—	37,077,558	

(注) 端数はその他製造欄，サービス欄，修更正・清算・過年欄で調整

## 10 不動産取得税

### 10(1) 家屋の課税状況

区 分	建築又は移転		課税対象とならないもの		課 税 対 象		
	件 数	面 積	件 数	面 積	件 数	面 積	評 価 額
総 計	32,341	4,535,875	16,138	1,455,086	16,203	3,080,789	163,714,586
( 内 訳 )							
木 造	16,361	1,665,610	9,734	973,711	6,627	691,899	18,908,392
建築分	10,143	960,301	8,047	805,188	2,096	155,113	11,823,713
専用住宅	9,547	909,392	8,047	805,188	1,500	104,204	8,669,484
併用住宅	200	16,963	0	0	200	16,963	1,180,078
その他	396	33,946	0	0	396	33,946	1,974,151
承継分	6,218	705,309	1,687	168,523	4,531	536,786	7,084,679
非 木 造	15,980	2,870,265	6,404	481,375	9,576	2,388,890	144,806,194
建築分	9,581	1,177,561	4,595	335,871	4,986	841,690	80,883,088
専用住宅	7,143	502,048	4,590	335,830	2,553	166,218	22,218,014
併用住宅	1,231	68,102	0	0	1,231	68,102	8,426,356
その他	1,207	607,411	5	41	1,202	607,370	50,238,718
承継分	6,399	1,692,704	1,809	145,504	4,590	1,547,200	63,923,106

### 10(2) 土地の課税状況

区 分	原始取得又は移転		課税対象とならないもの		課 税 対 象		
	件 数	面 積	件 数	面 積	件 数	面 積	価 格
総 計	33,782	38,541,961	5,785	9,239,060	27,997	29,302,901	134,382,258
住宅用宅地	27,516	14,029,168	461	36,417	27,055	13,992,751	134,009,966
以外の宅地	612	93,184	612	93,184	0	0	0
農 地	1,603	2,064,658	1,124	609,405	479	1,455,253	141,114
山 林	2,828	21,106,987	2,444	8,017,282	384	13,089,705	196,831
そ の 他	1,223	1,247,964	1,144	482,772	79	765,192	34,347

- (注) 1 課税対象とならないものは、免税点以下のもの、全額控除のものをいう。  
 2 控除したものは、課税対象となったもので、全額控除及び一部控除のもの並びに特例控除後、免税点以下と  
 3 宅地の価格については、課税標準の特例適用後の価格をいう。

(単位：千円, m<sup>2</sup>)

控除したもの		課税標準	課税額	減免及び還付 (充当)したもの		調定額
件数	金額			件数	金額	
2,424	24,410,224	139,304,362	4,985,981	210	163,522	4,822,459
594	4,575,522	14,332,870	413,680	45	4,393	409,287
578	4,520,865	7,302,848	195,872	14	2,009	193,863
491	3,775,626	4,893,858	101,008	1	53	100,955
80	730,392	449,686	16,635	3	136	16,499
7	14,847	1,959,304	78,229	10	1,820	76,409
16	54,657	7,030,022	217,808	31	2,384	215,424
1,830	19,834,702	124,971,492	4,572,301	165	159,129	4,413,172
1,732	19,210,833	61,672,255	2,363,531	138	155,525	2,208,006
1,652	14,152,758	8,065,256	194,984	25	3,358	191,626
69	4,661,234	3,765,122	128,106	16	1,585	126,521
11	396,841	49,841,877	2,040,441	97	150,582	1,889,859
98	623,869	63,299,237	2,208,770	27	3,604	2,205,166

(単位：千円, m<sup>2</sup>)

控除したもの		課税標準	課税額	法第73条の24及び法 附則第11条の3の規 定の適用により減額 されるもの		旧法附則第11条 の3の規定に該当 したもの		減免及び還付 (充当)したもの		調定額
件数	金額			件数	金額	件数	金額	件数	金額	
23	240,573	134,141,685	4,041,419	11,289	911,997	—	—	77	33,530	3,095,892
17	239,908	133,770,058	4,030,327	11,289	911,997	—	—	76	33,503	3,084,827
0	0	0	0	—	—	—	—	0	0	0
6	665	140,449	4,186	—	—	—	—	0	0	4,186
0	0	196,831	5,881	—	—	—	—	0	0	5,881
0	0	34,347	1,025	—	—	—	—	1	27	998

なったものをいう。

## 10(3) 年度別課税状況(家屋)

(単位：千円, m<sup>2</sup>)

区 分	課 税 対 象			控除したもの		課 税 標 準	課 税 額	減免及び 還付(充 当)した もの	調 定 額
	件 数	面 積	評 価 額	件 数	金 額				
平成23年度総計	15,594	2,369,382	137,862,396	1,674	21,819,650	116,042,746	4,298,883	160,008	4,138,875
平成24年度総計	14,240	2,369,315	126,103,052	1,356	18,140,768	107,962,284	3,919,918	109,550	3,810,368
平成25年度総計	14,196	2,488,533	133,895,587	3,243	20,887,159	113,008,428	4,131,381	81,905	4,049,476
平成26年度総計	14,474	2,586,253	130,669,544	3,129	19,718,789	110,950,755	4,025,446	90,180	3,935,266
平成27年度総計	16,490	2,989,820	157,611,868	4,466	24,403,864	133,208,004	4,837,115	128,095	4,709,020
平成28年度総計	16,989	2,975,189	163,129,852	3,440	24,105,404	139,024,448	5,027,887	66,508	4,961,379
平成29年度総計	16,203	3,080,789	163,714,586	2,424	24,410,224	139,304,362	4,985,981	163,522	4,822,459

## 10(4) 年度別課税状況(土地)

(単位：千円)

区 分	課 税 対 象		控除したもの		課税標準	課 税 額	法第73条の24 及び附則第11 条の3の規定の 適用により減 額されるもの	旧法附則 第11条の3 の規定に 該当した もの	減免及び 還付(充 当)した もの	調 定 額
	件 数	価 格	件 数	金 額						
平成23年度総計	22,362	116,156,145	28	364,180	115,791,965	3,434,933	777,400	0	4,256	2,653,277
平成24年度総計	23,255	116,573,298	33	192,872	116,380,426	3,459,563	801,358	0	22,877	2,635,328
平成25年度総計	25,947	124,584,090	19	792,315	123,791,775	3,685,279	886,531	0	5,398	2,793,350
平成26年度総計	26,105	128,534,410	30	114,706	128,419,704	3,851,440	873,942	0	19,974	2,957,524
平成27年度総計	26,743	127,897,305	16	75,411	127,821,894	3,826,167	854,358	0	5,397	2,966,412
平成28年度総計	27,500	134,568,191	30	675,050	133,893,141	4,006,967	903,150	0	9,666	3,094,151
平成29年度総計	27,997	134,382,258	23	240,573	134,141,685	4,041,419	911,997	0	33,530	3,095,892



## 11 県たばこ税の課税状況

(単位：千本、千円、%)

区 分	県内販売本数 (課税標準額)	課 税 額	対前年比
平成 23 年 度 総 計	4,040,044	5,967,920	114.5
平成 24 年 度 総 計	4,001,818	5,889,327	98.7
平成 25 年 度 総 計	3,954,006	3,528,565	59.9
平成 26 年 度 総 計	3,778,861	3,167,618	89.8
平成 27 年 度 総 計	3,750,267	3,141,288	99.2
平成 28 年 度 総 計	3,651,205	3,067,588	97.7
<b>平成 29 年 度 総 計</b>	<b>3,431,256</b>	<b>2,901,415</b>	<b>94.6</b>
( 内 訳 )			
平成 29 年 3 月 実 績 分	305,818	255,734	90.0
平成 29 年 4 月 実 績 分	284,295	241,605	98.4
平成 29 年 5 月 実 績 分	303,350	257,140	100.6
平成 29 年 6 月 実 績 分	294,741	249,615	96.5
平成 29 年 7 月 実 績 分	292,258	247,622	93.4
平成 29 年 8 月 実 績 分	307,961	257,358	93.8
平成 29 年 9 月 実 績 分	290,892	246,452	94.7
平成 29 年 10 月 実 績 分	288,393	244,361	95.0
平成 29 年 11 月 実 績 分	271,906	230,423	93.8
平成 29 年 12 月 実 績 分	297,204	251,882	88.5
平成 30 年 1 月 実 績 分	252,197	213,875	98.9
平成 30 年 2 月 実 績 分	242,241	205,348	93.2

## 12 ゴルフ場利用税の課税状況

(単位：千円)

区 分	店 舗 (施 設) 数			利 用 人 員	課 税 額
	常 設	仮 設	計		
平成 23 年度 総 計	51	—	51	1,435,635	868,855
平成 24 年度 総 計	51	—	51	1,431,057	826,595
平成 25 年度 総 計	51	—	51	1,394,539	805,809
平成 26 年度 総 計	50	—	50	1,356,436	772,047
平成 27 年度 総 計	49	—	49	1,390,925	778,401
平成 28 年度 総 計	48	—	48	1,326,792	739,299
<b>平成 29 年度 総 計</b>	<b>48</b>	<b>—</b>	<b>48</b>	<b>1,299,789</b>	<b>717,580</b>
( 内 訳 )					
18ホールを超えるもの	6	—	6	220,588	90,505
18 ホール	39	—	39	1,048,318	620,898
9 ホール	3	—	3	30,883	6,177

- (注) 1 施設数は2月末日の数値である。  
2 利用人員は非課税利用人員を除く。

## 13 鉱区税の課税状況

(単位：百a, 千m, 千円)

区 分	総 鉱 区			課 税 鉱 区			課 税 額
	件 数	面 積	延 長	件 数	面 積	延 長	
平成 23 年度 総 計	115	12,525	—	115	12,578	—	5,031
平成 24 年度 総 計	115	12,525	—	115	12,578	—	5,018
平成 25 年度 総 計	111	12,041	—	112	12,384	—	4,846
平成 26 年度 総 計	111	12,041	—	111	12,092	—	4,836
平成 27 年度 総 計	109	11,701	—	111	12,092	—	4,780
平成 28 年度 総 計	103	10,999	—	109	11,752	—	4,660
<b>平成 29 年度 総 計</b>	<b>105</b>	<b>11,151</b>	<b>—</b>	<b>105</b>	<b>11,201</b>	<b>—</b>	<b>4,440</b>
( 内 訳 )							
試 掘 鉱 区	2	152	—	2	153	—	21
採 掘 鉱 区	103	10,999	—	103	11,048	—	4,419
砂 鉱 区	—	—	—	—	—	—	—

- (注) 総鉱区の件数、面積及び延長は年度末のものである。

## 14 狩猟税の課税状況

(単位：千円)

区 分	狩 猟 者 の 数 登 録 件 数	課 税 額
平 成 23 年 度 総 計	3,598	40,427
平 成 24 年 度 総 計	3,601	38,780
平 成 25 年 度 総 計	3,517	37,165
平 成 26 年 度 総 計	3,677	37,461
平 成 27 年 度 総 計	3,673	25,273
平 成 28 年 度 総 計	3,706	25,066
<b>平 成 29 年 度 総 計</b>	<b>3,823</b>	<b>25,293</b>
( 内 訳 )		
網・わな猟 免許又は第 1種銃猟免 許者で	{ 県民税の所得割の 納付を要する者 } 2,671	22,591
	{ 県民税の所得割の 納付を要しない者 } 464	2,271
	{ 課税免除 } 599	—
第 2 種 銃 猟 免 許 者	89	431

# 15 自動車税

## 15(1) 自動車税の課税状況

(単位：千円)

車 種	賦 課 期 日 現 在 の 台 数							年度末現在 の課税台 数	調 定 額 (決 算 額)
	登録台数	非課税 台 数	課税免 除台数	減免 台数	課税台数	合衆国軍 隊の構成 員 分 等	積雪によ る軽減税 率適用分		
平成 23 年度 総 計	1,017,111	6,130	1,543	27,931	950,646	60	—	949,383	34,319,752
平成 24 年度 総 計	1,016,500	5,981	1,565	28,450	948,241	58	—	943,638	34,106,412
平成 25 年度 総 計	1,012,139	5,632	1,589	28,863	942,399	48	—	938,787	33,865,419
平成 26 年度 総 計	1,008,839	5,549	1,622	29,302	937,755	45	—	931,092	33,422,569
平成 27 年度 総 計	1,002,541	5,345	1,649	29,485	930,136	46	—	928,519	33,136,466
平成 28 年度 総 計	1,000,844	5,253	1,664	29,510	927,676	47	—	932,857	32,985,847
<b>平成 29 年度 総 計</b>	<b>1,005,595</b>	<b>5,095</b>	<b>1,076</b>	<b>29,136</b>	<b>932,077</b>	<b>42</b>	<b>—</b>	<b>935,417</b>	<b>33,168,228</b>
(平成29年度内訳)									
<b>乗 用 車</b>	<b>853,448</b>	<b>2,101</b>	<b>—</b>	<b>26,163</b>	<b>793,352</b>	<b>45</b>	<b>—</b>	<b>796,348</b>	<b>30,271,706</b>
営 業 用	6,833	11	—	12	6,756	—	—	6,523	65,821
1,000cc 以下	8	—	—	—	8	—	—	10	69
1,000 ～ 1,500cc	347	—	—	7	340	—	—	389	3,196
1,500 ～ 2,000cc	5,952	—	—	5	5,894	—	—	5,588	53,907
2,000 ～ 2,500cc	184	—	—	—	184	—	—	203	2,749
2,500 ～ 3,000cc	324	11	—	—	312	—	—	316	5,504
3,000 ～ 3,500cc	9	—	—	—	9	—	—	9	173
3,500 ～ 4,000cc	3	—	—	—	3	—	—	2	45
4,000 ～ 4,500cc	3	—	—	—	3	—	—	2	48
4,500 ～ 6,000cc	3	—	—	—	3	—	—	4	130
6,000cc 超	—	—	—	—	—	—	—	—	—
自 家 用	846,615	2,090	—	26,151	786,596	45	—	789,825	30,205,885
1,000cc 以下	32,651	11	—	1,046	30,534	2	—	35,868	970,394
1,000 ～ 1,500cc	348,124	961	—	11,613	328,722	14	—	329,581	10,963,342
1,500 ～ 2,000cc	279,066	683	—	7,829	257,269	15	—	259,599	10,062,053
2,000 ～ 2,500cc	126,639	303	—	3,728	117,477	7	—	114,799	5,128,800
2,500 ～ 3,000cc	29,001	106	—	1,058	24,799	5	—	23,089	1,230,723
3,000 ～ 3,500cc	16,250	14	—	528	15,131	2	—	14,638	855,652
3,500 ～ 4,000cc	5,046	1	—	99	3,983	—	—	4,031	277,098
4,000 ～ 4,500cc	4,130	5	—	132	3,453	—	—	3,017	240,906
4,500 ～ 6,000cc	5,377	5	—	110	4,916	—	—	4,874	439,311
6,000cc 超	331	1	—	8	312	—	—	329	37,606

(単位：千円)

車種	賦課期日現在の台数							年度末現在の課税台数	調定額 (決算額)
	登録台数	非課税台数	課税免除台数	減免台数	課税台数	合衆国軍隊の構成員分等	積雪による軽減税率適用分		
<b>トラック</b>	<b>120,424</b>	<b>1,067</b>	—	<b>291</b>	<b>114,290</b>	<b>2</b>	—	<b>114,427</b>	<b>2,242,515</b>
けん引車・被けん引車・貨客兼用車を除く	78,864	420	—	102	75,224	—	—	75,063	1,504,754
1 t 以下	11,720	62	—	26	10,784	—	—	10,242	84,709
1 t ～ 2 t	30,873	255	—	43	29,123	—	—	29,012	345,048
2 t ～ 3 t	12,920	38	—	30	12,621	—	—	13,078	206,865
3 t ～ 4 t	9,498	51	—	2	9,142	—	—	8,997	178,554
4 t ～ 5 t	1,072	2	—	—	1,032	—	—	1,024	25,538
5 t ～ 6 t	403	1	—	—	391	—	—	407	11,536
6 t ～ 7 t	720	3	—	—	707	—	—	698	22,284
7 t ～ 8 t	761	1	—	—	742	—	—	764	28,342
8 t 超	10,897	7	—	1	10,682	—	—	10,841	601,878
けん引車	1,873	1	—	—	1,792	—	—	1,816	28,820
被けん引車	2,230	24	—	—	2,179	—	—	2,186	157,180
貨客兼用車	37,457	622	—	189	35,095	2	—	35,362	551,761
総排気量10以下	24	—	—	—	24	—	—	19	154
〃 10 ～ 1.5 0	16,112	344	—	18	15,425	—	—	15,435	209,206
〃 1.5 0超	21,321	278	—	171	19,646	2	—	19,908	342,401
<b>バス</b>	<b>5,226</b>	<b>243</b>	—	<b>122</b>	<b>4,802</b>	—	—	<b>4,667</b>	<b>139,732</b>
一般乗合用	1,850	55	—	3	1,792	—	—	1,663	37,247
定員30人以下	123	18	—	2	103	—	—	101	1,236
30人～40人	103	17	—	—	86	—	—	81	1,177
40人～50人	168	8	—	—	160	—	—	149	2,584
50人～60人	389	6	—	1	382	—	—	334	6,825
60人～70人	268	2	—	—	266	—	—	271	6,327
70人～80人	757	4	—	—	753	—	—	676	17,603
80人超	42	—	—	—	42	—	—	51	1,495

(単位：千円)

車 種	賦 課 期 日 現 在 の 台 数							年度末現在の課税台数	調 定 額 (決 算 額)
	登録台数	非課税台数	課税免除台数	減免台数	課税台数	合衆国軍隊の構成員分等	積雪による軽減税率適用分		
自家用・その他	3,376	188	—	119	3,010	—	—	3,004	102,485
定員30人以下	2,435	149	—	106	2,137	—	—	2,131	64,029
30人～40人	212	13	—	8	189	—	—	186	5,036
40人～50人	154	12	—	4	133	—	—	128	5,711
50人～60人	444	10	—	1	425	—	—	428	19,900
60人～70人	81	4	—	—	76	—	—	79	4,214
70人～80人	34	—	—	—	34	—	—	33	2,078
80人超	16	—	—	—	16	—	—	19	1,517
三 輪 車	36	—	—	—	29	—	—	24	167
特 種 用 途 車	26,461	1,684	1,706	2,560	19,604	—	—	19,692	509,815

## 15(2) 県税事務所別自動車台数

平成30年3月31日現在

事務所名	課 税 台 数				非 課 税 等 台 数					USA軍隊 構成員等 所有分	合 計
	普 通	電 気 自動車	天然ガス 自動車	小 計	減 免	課税免除	賦課保留	非課税	小 計		
西 部	643,522	966	181	644,669	18,051	951	25,843	3,952	48,797	—	693,466
東 部	258,794	432	128	259,354	8,075	543	9,324	773	18,715	—	278,069
北 部	31,322	34	—	31,356	1,270	187	1,952	248	3,657	—	35,013
本 庁	38	—	—	38	1	—	3	—	4	(42)	42
総 計	933,676	1,432	309	935,417	27,397	1,681	37,122	4,973	71,173	(42)	1,006,590

(注) ( ) 書きは内数である。



16(3) 自動車取得税の取得価額段階別課税状況  
(新車)

区分	合計		50万円以下のもの 台数	50万円を超え 100万円以下のもの		100万円を超え 150万円以下のもの	
	課税台数	取得価額		台数	取得価額	台数	取得価額
総計 (内訳)	88,367	185,794,899	—	9,000	7,796,520	36,003	45,628,096
自動車	49,872	139,950,588	—	175	167,258	9,292	12,149,410
乗用車	41,462	99,510,952	—	162	156,802	8,087	10,523,159
普通車	20,759	65,972,739	—	2	1,737	49	66,319
小型車	20,703	33,538,213	—	160	155,065	8,038	10,456,840
トラック	6,941	29,759,859	—	7	5,691	1,182	1,595,395
けん引車・被けん引車・貨客兼用車を除いたもの	3,824	21,581,053	—	—	—	203	289,626
けん引車	146	1,699,570	—	—	—	—	—
被けん引車	109	748,771	—	5	4,260	2	2,060
貨客兼用車	2,862	5,730,465	—	2	1,431	977	1,303,709
バス	208	2,843,254	—	—	—	—	—
三輪車	—	—	—	—	—	—	—
特殊用途車	1,261	7,836,523	—	6	4,765	23	30,856
軽自動車	38,495	45,844,311	—	8,825	7,629,262	26,711	33,478,686
四輪乗用車	29,730	37,796,451	—	2,589	2,366,452	24,207	30,735,542
四輪トラック	8,765	8,047,860	—	6,236	5,262,810	2,504	2,743,144
三輪車	—	—	—	—	—	—	—

(中古車)

区分	合計		50万円以下のもの 台数	50万円を超え 70万円以下のもの		70万円を超え 90万円以下のもの	
	課税台数	取得価額		台数	取得価額	台数	取得価額
総計 (内訳)	15,357	17,124,737	158,868	6,259	3,687,174	3,037	2,396,914
自動車	11,686	14,828,005	76,896	3,400	2,017,202	2,236	1,781,425
乗用車	10,865	12,870,046	66,632	3,238	1,920,403	2,135	1,700,819
普通車	8,113	10,675,943	24,248	2,015	1,196,218	1,359	1,087,066
小型車	2,752	2,194,103	42,384	1,223	724,185	776	613,753
トラック	687	1,539,319	8,234	143	85,512	92	73,306
けん引車・被けん引車・貨客兼用車を除いたもの	460	1,256,209	5,634	72	42,647	44	35,124
けん引車	22	81,310	58	2	1,162	1	719
被けん引車	10	12,295	80	3	1,645	—	—
貨客兼用車	195	189,505	2,462	66	40,058	47	37,463
バス	18	79,430	200	3	1,806	2	1,627
三輪車	—	—	—	—	—	—	—
特殊用途車	116	339,210	1,830	16	9,481	7	5,673
軽自動車	3,671	2,296,732	81,972	2,859	1,669,972	801	615,489
四輪乗用車	3,416	2,153,758	65,758	2,609	1,531,082	798	613,310
四輪トラック	255	142,974	16,214	250	138,890	3	2,179
三輪車	—	—	—	—	—	—	—





## 17 軽油引取税の課税状況

区 分	引 取 数 量	そ の 他 量 の 数 量	課 税 対 象 と な ら な								
			アメリカ 合衆国軍 隊関係等	法第144条 の 5 関 係	法第144条 の 6 関 係		法 附 則 第 1				
					使用者数	数 量	船 舶 関 係		農 業 者		
						使用者数	数 量	使用者数	数 量	使用者数	数 量
平成 23 年度 総 計	863,731	3,293	620	23,991	1	36	3,937	114,875	1,437	996	
平成 24 年度 総 計	821,643	3,306	—	25,690	1	37	3,924	82,495	1,422	991	
平成 25 年度 総 計	906,919	2,954	10	24,283	1	48	3,604	135,565	1,576	977	
平成 26 年度 総 計	873,966	2,838	10	30,391	1	40	3,529	101,362	1,618	1,097	
平成 27 年度 総 計	939,611	2,880	—	37,167	1	36	3,601	163,791	1,686	1,098	
平成 28 年度 総 計	873,455	2,159	—	38,376	1	32	3,336	89,013	1,517	1,146	
平成 29 年度 総 計	862,525	5,573	298	36,285	1	32	3,275	67,014	1,423	1,174	

(注) 1 その他の数量欄は、みなす課税等引取数量に含まない数量を計上した。

2 特別徴収義務者数は、2月末日現在の登録数である。

3 課税対象とならない数量欄の使用者は、2月末日現在の免税軽油使用者の数である。

4 平成21年度税改正により、免税軽油は化学工業及び石油製品製造業の用途(法第144条の6)のみとなり、それ以外の用途

(単位：k1, 千円)

い 数 量					欠 減 量	課 税 標 準 量	課 税 額	特 別 徴 収 者	
2 条 の 2 の 7								元 業 者	特 業 者
鉱 物 掘 採 業		そ の 他		計					
使用 者 数	数 量	使用 者 数	数 量						
40	5,371	192	17,856	139,098	6,660	696,659	22,362,737	22	230
39	5,240	179	16,560	105,286	6,543	687,472	22,067,820	22	228
36	5,363	202	18,224	160,129	6,871	718,544	23,065,261	22	222
37	5,401	189	17,396	125,256	6,853	714,260	22,927,753	21	220
37	5,368	189	19,575	189,832	6,807	708,652	22,747,741	22	216
36	5,121	198	18,603	113,883	6,847	716,479	22,998,962	22	209
41	5,075	185	24,875	98,138	6,960	726,385	23,316,939	21	213

(法附則第12条の2の7)は平成33年3月31日までの措置となった。

## 18 産業廃棄物埋立税の課税状況

(単位：トン，円，者)

区 分	課税標準量	課 税 額	特別徴収義務者
平成 23 年 度 総 計	544,908.876	544,908,876	57
平成 24 年 度 総 計	500,944.217	500,944,217	52
平成 25 年 度 総 計	512,615.412	512,615,412	50
平成 26 年 度 総 計	543,019.216	543,019,216	50
平成 27 年 度 総 計	520,291.257	520,291,257	49
平成 28 年 度 総 計	487,564.768	487,564,768	49
<b>平成 29 年 度 総 計</b>	<b>509,697.969</b>	<b>509,697,969</b>	<b>49</b>
( 内 訳 )			
平成 29 年 1 月 ～ 平成 29 年 3 月 分	124,047.478	124,047,478	—
平成 29 年 4 月 ～ 平成 29 年 6 月 分	131,384.631	131,384,631	—
平成 29 年 7 月 ～ 平成 29 年 9 月 分	115,907.997	115,907,997	—
平成 29 年 10 月 ～ 平成 29 年 12 月 分	138,357.863	138,357,863	—

事 務 運 營



# 1 電子計算組織による県税事務処理の概要

## 1 移行事務の経過

昭和43年	4月	自動車税の賦課事務，収納事務及び統計事務
	同 8月	個人事業税の賦課事務，収納事務及び統計事務
昭和44年	10月	自動車税納税証明（継続検査用）事務
昭和46年	4月	娯楽施設利用税，料理飲食等消費税，軽油引取税の賦課事務，収納事務及び統計事務
	同	鉦区税の定期賦課事務及び定期賦課に係る統計事務
	同	法人県民税及び法人事業税に係る申告書用紙及び納付書用紙の作成
昭和47年	4月	法人県民税及び法人事業税の賦課事務，収納事務及び統計事務
	同 5月	自動車登録情報（分配テープ）の利用による自動車税の賦課事務
昭和48年	4月	不動産取得税の賦課事務，収納事務及び統計事務
	同	滞納繰越分の管理事務，収納事務及び統計事務
昭和50年	4月	証紙徴収に係る自動車税，自動車取得税の賦課事務及び統計事務
昭和53年	1月	県税・県税税外調定収入等管理事務
昭和58年	7月	「税務事務オンライン化検討プロジェクト」発足。オンライン化の可能性について検討
昭和59年	4月	昭和61年4月稼動を目途に税務オンライン・システムの開発に着手
	同 6月	税務事務のオンライン化に関する要望等について調査
昭和60年	4月	磁気テープ交換による口座振替分収納事務
	同 7月	たばこ流通情報管理システムの事務
昭和61年	4月	税務オンライン・システム運用開始
昭和62年	4月	県税決算事務
昭和63年	1月	過誤納金等還付充当事務
	同 4月	県民税利子割の賦課事務，収納事務及び統計事務
平成 元年	4月	ゴルフ場利用税及び特別地方消費税の賦課事務，収納事務及び統計事務
平成 2年	4月	軽油流通情報管理システムの事務
平成 5年	4月	オンラインによる軽油引取税免税証発行
平成 8年	4月	「税務電算システム調査研究会」を設立し，トータルシステム化を検討
平成 9年	4月	地方消費税市町村交付金算定システムの事務
	同	平成12年7月稼動を目途に税務トータルシステムの開発に着手
平成12年	9月	税務トータルシステム運用開始
平成15年	4月	産業廃棄物埋立税システム運用開始
平成16年	2月	県民税配当割・株式譲渡所得割システム運用開始

平成16年11月	外形標準課税に対応する法人二税システム等運用開始
平成18年 1月	地方税電子申告システム運用開始
平成18年 5月	自動車税のコンビニ収納開始
平成19年 4月	納税証明書（自動車継続検査用）自動発行機の運用開始
同	税務システムの効率化（ダウンサイジング）を検討
平成20年 2月	端末機器の一括更新（パソコン、プリンター、OCR機器）
平成21年 4月	組織再編に伴う税務トータルシステム端末機器等の再配置
同	県税事務所へ地方税電子申告端末配置
平成21年 6月	地方法人特別税に対応する法人二税システム等運用開始
平成23年 3月	ダウンサイジング終了，新システムの運用開始
	端末共用化の整備（LANPC共用化）
	税務システムにEUC機能を追加
	徴収支援システムの運用開始
平成23年 4月	eLTAX国税連携システムに係る個人事業税賦課処理の運用開始
平成23年 5月	口座振替分収納事務を磁気テープ交換からデータ伝送方式に変更
平成24年 4月	マルチペイメント納付を開始（個人事業税，不動産取得税，自動車税）
	コンビニ納付対象税目を拡大（個人事業税及び不動産取得税を追加）
	口座振替対象機関にゆうちょ銀行を追加
平成25年 8月	端末機器の一括更新（パソコン、プリンター、OCR機器，自動発行機）
平成26年 4月	法人二税申告書等のPDF化による保管作業
平成26年 7月	徴収状況集計システムの運用開始
平成26年10月	税務ファイルサーバの運用開始
平成27年 4月	自動車税納付確認システム（JNK S）稼動に係る連携開始
平成28年 2月	税務サーバ等一部更新（運用管理サーバ，バックアップサーバ，ラインプリンター等）
平成28年 3月	番号制度（マイナンバー）に対応する法人二税システムの運用開始
平成28年 5月	自動車税（定期賦課分）のクレジット収納開始
平成28年10月	税務サーバ等機器更新
平成29年 4月	自動車保有関係手続のワンストップサービス（OSS）の運用開始
平成30年 7月	自動車税納付確認システム（JNK S）の自動連携開始



## 2 事務処理の範囲

### (1) 法人県民税及び法人事業税の賦課事務

- 課税額及び加算金額の計算（手作業分を除く。）
- 申告書用紙，納付書用紙及び申告書受付整理簿の作成
- 更正・決定通知書兼納付通知書の作成
- 課税標準額等の通知書，同計算書及び同報告書の作成
- 調定決議書兼調定集計書の作成
- 主要法人調定状況一覧表及び法人事業税調定状況調の作成
- 法人索引簿及び未処理（不申告）法人調査表の作成
- 各種統計資料の作成

### (2) 個人事業税の賦課事務

- 課税額の計算
- 納税通知書，納付書の作成
- 決定決議書兼調定集計書及び決定決議書兼調定異動集計書の作成
- 個人事業税台帳一覧表の作成
- 各種統計資料の作成

### (3) 不動産取得税の賦課事務

- 評価額（評価計算を除く。），控除額及び課税標準額等の検算並びに課税額の計算
- 納税通知書及び不動産取得税の納付について（お知らせ）の作成
- 決定決議書兼調定集計書，調定異動集計書，調定明細書，調定異動明細書，不動産の価格決定通知書等の作成
- 各種減額及び徴収猶予処理
- 各種統計資料の作成

### (4) ゴルフ場利用税及び軽油引取税の賦課事務

- 課税額及び加算金額の計算
- 申告書用紙及び納入（付）書用紙の作成
- 更正・決定通知書兼納入（付）通知書の作成
- 申告納入・納付決議書（不申告加算金決定決議書），調定集計書及び調定異動集計書の作成
- 特別徴収義務者等一覧表及び申告書受付整理簿の作成
- 軽油引取税報償金算定資料の作成
- ゴルフ場利用税市町村交付金算定資料の作成
- 各種統計資料の作成

### (5) 自動車税の賦課事務

- 課税額の計算
- 納税通知書及び納付書の作成
- 納税証明書（継続検査用）の作成

- 調定明細書甲，納付異動決議書（証紙徴収分）及び調定明細書乙の作成
- 各種統計資料の作成
- (6) 鉦区税の賦課事務
  - 課税額の計算
  - 納税通知書の作成
  - 決定決議書兼調定集計書の作成
  - 台帳一覧表の作成
- (7) 県民税利子割の賦課事務
  - 課税額及び加算金額の計算
  - 申告書用紙の作成
  - 調定決議書兼調定集計書の作成
  - 更正・決定通知書兼納入通知書の作成
  - 特別徴収義務者一覧表の作成
  - 利子割市町村交付金算定資料の作成
  - 各種統計資料の作成
- (8) たばこ流通情報管理システムの事務
  - 申告書のデータチェック及びチェック済報告データの作成
- (9) 軽油流通情報管理システムの事務
  - 各種報告書の作成
  - 不突合リストの作成
- (10) 地方消費税市町村交付金算定システムの事務
  - 地方消費税市町村交付金算定資料の作成
- (11) 証紙徴収に係る自動車税及び自動車取得税の賦課事務
  - 証紙徴収税額の計算
  - 納付（異動）決議書兼調定（異動）集計書の作成
  - 自動車取得税市町村交付金算定資料の作成
  - 各種統計資料の作成
- (12) 滞納処分等の管理事務
  - 徴収簿兼滞納整理簿（収納マスタ）の作成，整理
  - 欠損処分該当者一覧表の作成
  - 欠損処分完結者一覧表の作成
  - 各種統計資料の作成
  - 徴収支援システムによる徴収整理票の作成，収入・未納の管理
- (13) 収納事務
  - 徴収簿兼滞納整理簿（収納マスタ）の作成，整理
  - 個人事業税及び自動車税に係る口座振替データの作成及び金融機関への伝送

- 領収済明細一覧表，未納額異動一覧表，消込保留等一覧表及び県税収入取消等一覧表の作成
- 延滞金の計算
- 督促状，催告書及び差押予告通知用納付書の作成
- 納期内納入（付）状況一覧表の作成
- 徴収猶予に係る納入（付）書及び徴収猶予状況調（法人二税，不動産取得税及び軽油引取税のみ）の作成
- 確定延滞金納付書（法人二税，個人事業税，不動産取得税，自動車税，軽油引取税，ゴルフ場利用税）の作成

(14) 過誤納金等還付充当事務

- 還付加算金の計算
- 過誤納金・未済金明細一覧表，靡誤納リスト，還付追加項目チェックリスト，モニタリスト（外形対象法人），延滞金確認リスト（外形対象法人），県税過誤納金等整理簿，過誤納金等還付充当計算書兼還付加算金計算書，過誤納金等還付充当通知書，戻出充当調書，支出調書，送金通知書，送金案内書（案内発行簿），振出通知書合計表，口座振替通知書，口座振替案内書（案内発行簿）及び債権者内訳書の作成
- 口座振替払データ及び指定隔地払データの作成及び金融機関への伝送

(15) 県税管理事務

- 県税調定収入済額調及び税外調定収入済額調の作成
- 調定収入状況調の作成
- 収入報告データ及び調定報告データの作成
- 歳入歳出外現金受払報告データ及び支出報告データの作成

(16) オンライン処理事務

- 入力（宛名，課税，収入未納，還付充当，徴収支援，処分等）業務
- 照会（宛名，課税，収入未納，還付充当，徴収支援，処分等）業務
- 発行（納税証明書，納付書，軽油免税証等）業務
- 配信（各種エラーリスト，未納額異動一覧表）業務

(17) 県税決算事務

- 滞納繰越分明細一覧表の作成
- 県税収入状況報告書の作成
- 県税・県税に係る税外収入欠損処分報告書の作成
- 県税・県税に係る税外収入繰越状況報告書の作成
- 滞納繰越状況調書の作成
- 県税徴収猶予状況報告書の作成
- 県税・県税に係る税外収入滞納処分の停止状況報告書の作成
- 県税過誤納金処理状況報告書の作成
- 決算報告資料の作成

(18) 産業廃棄物埋立税の賦課事務

- パソコンによる課税・収入・未納の管理

- 申告書用紙・納付書用紙の作成
- (19) 県民税配当割・株式譲渡所得割の賦課事務
  - パソコンによる課税・収入・未納の管理
  - 申告書用紙の作成
  - 調定決議書兼調定明細書及び調定集計書の作成

3 端末機器等の設置状況

平成30年8月1日現在

区 分	パソコン	ページ プリンタ	インサータ プリンタ	OCR 読取機	エルタックス 端末	
本 庁	5	3	1	0	2	
西部県税事務所	本 所	14	31	2	0	31
	(観音庁舎)	4	3	0	0	0
	廿日市分室	2	4	1	0	0
	呉分室	2	4	1	0	0
	東広島分室	6	5	2	2	0
東部県税事務所	本 所	7	14	1	0	12
	(松永庁舎)	2	2	0	0	0
	尾道分室	2	3	1	0	0
北部県税事務所	本 所	3	4	1	0	2
合 計	47	73	10	2	47	

(注) 1 パソコンの台数は専用端末のみを計上

2 パソコンは全てデスクトップ型 (平成25年8月更新)

4 オンライン稼働状況

(平成29年4月1日～平成30年3月31日)

区 分	入力件数	照会件数	発行件数
法人二税	70,338	977,383	—
県民税利子割	2,858	4,885	—
個人事業税	17,871	96,778	—
不動産取得税	33,447	111,158	—
間税三税	181	6,213	—
自動車税	52,135	1,129,213	—
還付充当	21,755	—	—
徴 収	9,937	3,554	—
徴収支援	—	1,599,614	—
その他 (収入管理, 口座等)	76,161	462,375	—
オンライン発行	—	—	135,188
EUC	—	41,277	—
合 計	284,683	4,432,450	135,188

※徴収支援は入力と照会の区分が不明のため、照会として一括計上した。

5 サーバ等の機器構成

平成30年8月1日現在

名 称	型 式	数 量	性 能 等
A Pサーバ	S814	2	16GB
D Bサーバ	S814	2	16GB
WEBサーバ	BS520A	20	XeonE5-2470, 4GB
徴収支援・EUCサーバ	BS520A	2	XeonE5-2403, 16GB
電子帳票・プレブリサーバ	BS520A	1	XeonE5-2403, 4GB
運用管理サーバ	HA8000/RS220AM2	1	4GB
バックアップサーバ	HA8000/RS220AM2	1	LT0ライブラリ30連装付
開発機器用サーバ	Power 720 Express外	4	
その他サーバ (保守・予備用等)	BS520A外	5	
税務ファイルサーバ	HDL-Z4WL12CR2	2	4GB, ハードディスク容量12TB
J N K S自動連携サーバ	HA8000/RS110AN1	1	4GB
ラインプリンタ	GX5601P	2	800行/分
連続紙プリンタ	LB-F100A	2	6900行/分
カット紙プリンタ	PRO-1107	1	A4: 110枚/分

## 2 平成30年度税務職員研修体系

### 税務職員研修

#### 事務研修

【一般課程：新任職員の育成】	
税務職員初任者研修	1日 税務職員としての心得・基礎知識の習得 (東税概要等の講義)
個人県民税担当者研修	1日 基礎的な法律知識・事務処理の習得 (基礎知識・集計事務処理の講義)
法人二税・地方法人特別税初任者研修	2日 基礎的な法律知識・事務処理の習得 (基礎知識・減免事務・課税免除事務・電算事務処理の講義)
個人事業税、利子割・配当割・株式等譲渡所得割初任者研修	1日 基礎的な法律知識・事務処理の習得 (基礎知識・電算事務処理の講義)
不動産取得税初任者研修	1日 基礎的な法律知識・事務処理の習得 (基礎知識・不服申立事務・減免事務・課税免除事務・電算事務処理の講義)
家屋評価事務初任者研修(第1期、第2期)	6日 家屋評価の基礎的知識・事務処理の習得 (基礎知識・減免事務・課税免除事務の講義、実地調査)
軽油引取税初任者研修	1日 基礎的な法律知識・事務処理の習得 (基礎知識・電算事務処理の講義)
自動車二税初任者研修	1日 基礎的な法律知識・事務処理の習得 (基礎知識・減免事務・電算事務処理の講義)
収入管理事務初任者研修	1日 収入管理・県税管理・還付・充当・口座振替に係る事務処理の習得 (事務概要・基礎知識・電算事務処理の講義)
徴収事務初任者研修	2日 徴収実務の基礎的な法律知識・事務処理の習得 (基礎知識の講義)
県税徴収初任者研修	1日 滞納整理の事務処理と進行管理手法の習得 (滞納整理の進行管理・滞納発生時の事務・EUCデータの活用方法・徴収事務に係る電算事務処理の講義)
住民税事務担当(初任)者研修	1日 基礎的な法律知識・事務処理の習得 (基礎知識の講義・事例研究)
固定資産税事務担当(初任)者研修	1日 基礎的な法律知識・事務処理の習得 (基礎知識の講義)
固定資産税木造家屋評価事務担当者研修	2日 木造家屋の評価の概要、評価計算の基礎、実地調査等に係る知識の習得

【専門課程：中堅職員のレベル向上】	
東京税務セミナー	3日 滞納整理の先進事例に関する知識の習得・情報収集
徴収職員専門研修	7日 徴収関連法規の習得
徴収職員実務研修	2日 徴収事務手順の習得、事例検討・ロールプレイによる実践力養成
徴収管理者マネジメント研修	1日 徴収部門の管理・監督者を対象とした滞納整理事務の進行管理
班長・係長徴収マネジメント研修	1日 徴収部門の班長・係長を対象とした滞納整理事務の進行管理

#### 特別研修

簿記2級習得コース	4か月 簿記2級資格取得に必要な知識の習得 (専門学校入校、週2回)
-----------	--

#### 職場研修

税務職員初任者研修	・税務職員初任者研修講義要綱(税務全庁文書館に掲載)等を活用した研修
徴収事務職場研修	・基礎的な法律知識等の習得
実務研修	・OJT(実務経験豊富な職員による職場指導)、税務課実務研修・全国研修等参加者による職場内での復命研修等
パソコン研修等	

#### 外部研修

中国ブロック税務講習会	中国5県中堅職員の合同研修
(一財)地方財務協会研修	都道府県税務職員研修会
全国地方税務協議会税務研修	徴収事務(ブロック別)、不動産評価、軽油引取税調査事務、直税課税研修、滞納整理事務新任監督者
自治大学校研修	税務専門課程(税務・徴収コース、会計コース)

### 3 平成30年度税務職員研修実施計画

実施月	科 目	実施日	日程	会場	主 な 研 修 内 容	対象者
4月	県税徴収初任者研修	6日(金)	1日	広島	滞納整理の進行管理、滞納発生時の事務、EUCデータの活用方法、徴収事務に係る電算事務処理	県税事務所職員
	個人県民税担当者研修	6日(金)	1日	広島	基礎的な法律知識、賦課事務、集計事務処理	県税事務所職員
	自動車二税初任者研修	17日(火)	1日	広島	基礎的な法律知識、賦課事務、減免事務、電算事務処理	県税事務所職員
	不動産取得税初任者研修	18日(水)	1日	広島	基礎的な法律知識、賦課事務、不服申立事務、減免・課税免除事務、電算事務処理	県税事務所職員
	税務職員初任者研修	19日(木)	1日	広島	税務職員の心得、危機管理・服务等、財政と税金、県税の概要、滞納処分、税務T Sの概要及びマイナンバー制度の概要	県税事務所職員 嘱託員・臨時職員
	軽油引取税初任者研修	20日(金)	1日	広島	基礎的な法律知識、免税軽油事務、調査事務、電算事務処理	県税事務所職員
	収入管理事務初任者研修	23日(月)	1日	広島	収入管理事務(収入・県税管理、還付・充当、口座振替、納税証明等)、電算事務処理	県税事務所職員
	法人二税・地方法人特別税初任者研修	23日(月) ~24日(火)	2日	広島	基礎的な法律知識、賦課事務、減免・課税免除事務、電算事務処理	県税事務所職員
	個人事業税、利子割・配当割・株式等譲渡所得割初任者研修	25日(水)	1日	広島	基礎的な法律知識、賦課事務、減免・課税免除事務、電算事務処理	県税事務所職員
	徴収事務初任者研修	26日(木) ~27日(金)	2日	広島	基礎的な法律知識(地方税法総則・国税徴収法)、徴収事務の基礎知識	県税事務所職員 県公債権徴収職員 市町職員
6月	家屋評価事務初任者研修(第1期)	5日(火) ~8日(金)	4日	広島	家屋評価の概要、評価計算の基礎、実地調査	県税事務所職員 市町職員
	徴収職員専門研修(徴収担当者のための民法(基礎))	25日(月) ~26日(火)	2日	広島	徴収関連法規の習得	県税事務所職員 県公債権徴収職員 市町職員
	簿記2級習得コース	6月下旬 ~10月上旬		広島 福山	簿記2級資格取得に必要な知識(専門学校入校、週2回)	県税事務所職員
7月	徴収管理者マネジメント研修	20日(金)	1日	福山	徴収部門の管理・監督者を対象とした滞納整理事務の進行管理	県税事務所職員 県公債権徴収職員 市町職員
	住民税事務担当(初任)者研修	23日(月)	1日	広島	基礎的な法律知識、賦課事務、意見交換	県税事務所職員 市町職員
	東京税務セミナー	7月~8月	3日	東京	滞納整理の先進事例に関する知識の習得及び情報収集	税務課職員 県税事務所職員
8月	固定資産税事務担当(初任)者研修	3日(金)	1日	広島	基礎的な法律知識、賦課事務	県税事務所職員 市町職員
	家屋評価事務初任者研修(第2期)	23日(木) ~24日(金)	2日	広島	評価計算の基礎	県税事務所職員
	固定資産税木造家屋評価事務担当者研修	30日(木) ~31日(金)	2日	広島	木造家屋の評価の概要、評価計算の基礎、実地調査等	県税事務所職員 市町職員
	班長・係長徴収マネジメント研修	28日(火)	1日	広島	徴収部門の班長・係長を対象とした滞納整理事務の進行管理	県税事務所職員 市町職員
9月	徴収職員専門研修(国税徴収法・地方税法総則)	10日(月) ~12日(水)	3日	広島	徴収関連法規の習得	県税事務所職員 市町職員
10月	徴収職員実務研修(自動車差押・滞調法)	5日(金)	1日	三次	徴収事務手順の習得、事例検討・ロールプレイによる実践力養成	県税事務所職員 市町職員
	中国ブロック税務講習会	24日(水) ~26日(金)	3日	広島	中国5県の合同研修	県税事務所職員
11月	徴収職員実務研修(搜索・質問及び検査)	22日(木)	1日	広島	徴収事務手順の習得、事例検討・ロールプレイによる実践力養成	県税事務所職員 市町職員
12月	徴収職員専門研修(徴収担当者のための民法(応用))	6日(木) ~7日(金)	2日	広島	徴収関連法規の習得	県税事務所職員 市町職員

4 平成30年度県税広報計画（平成30年4月1日現在）

実施月	広報事項	時期	媒体	摘要	
4月	自動車税の納期内納付の勧奨	1日	新聞朝刊折込	ひろしま県民だより	
	自動車税・自動車取得税のグリーン化税制について	上旬	ホームページ		
	県税のあらし	上旬	県税のしおり	冊子配布、ホームページ掲載	
		上旬	あなたと県税	リーフレット配布、ホームページ掲載	
		上旬	ホームページ	各税目ページ(税制改正分等を更新)	
	産業廃棄物埋立税の申告納入について	中旬	ホームページ		
5月	県税予算について	上旬	ホームページ	新年度予算を掲載	
	自動車税の納期内納付の勧奨及び納税方法について	中旬～下旬	テレビスポット	県広報番組内のお知らせコーナー	
			ポスター、チラシ	金融機関、各庁舎等に掲示するほか、県政情報コーナーにチラシ配架	
			デジタルサイネージ	広島銀行店舗等	
			全庁掲示板	庁内広報	
			パソコン啓発画面	庁内広報	
		自動車税の納期内納付の勧奨について	上旬～下旬	懸垂幕	本庁南館に掲出
	口座振替加入勧奨について	随時	ホームページ、ローテーションバナー		
6月	個人住民税の特別徴収の県内一斉実施について	下旬	チラシ	各市町で配布	
7月	産業廃棄物埋立税の申告納入について	中旬	ホームページ		
	不正軽油110番について	随時	ホームページ		
	軽油の県内購買勧奨について	随時	ホームページ		
	個人住民税の特別徴収の更なる推進について	下旬	ホームページ、ローテーションバナー	PRページ(H32～原則特徴周知)	
			SNS	ツイッター、フェイスブック、LINE@	
			テレビスポット	県広報番組内のお知らせコーナー	
			県政情報ラック	リーフレット	
8月	個人事業税(1期分)の納期内納付の勧奨について	中旬	ホームページ		
			SNS	ツイッター、フェイスブック、LINE@	
		口座振替加入勧奨について	随時	ホームページ、ローテーションバナー	
9月	不正軽油110番について	随時	ホームページ		
10月	不正軽油撲滅の強化月間について	上旬	テレビスポット	県広報番組内のお知らせコーナー	
			ホームページ		
			SNS	ツイッター、フェイスブック、LINE@	
	個人事業税(2期分)の納期内納付の勧奨について	中旬	ホームページ		
			SNS	ツイッター、フェイスブック、LINE@	
	産業廃棄物埋立税の申告納入について	中旬	ホームページ		
	個人住民税の特別徴収の更なる推進について	1日	新聞朝刊折込	ひろしま県民だより	
11月	個人住民税の特別徴収の更なる推進について	上旬	チラシ	各庁舎、市町で配布	
		上旬	デジタルサイネージ	広島銀行店舗等	
		下旬	テレビスポット	県広報番組内のお知らせコーナー	
	地方税納税推進強化月間の実施について	上旬	ポスター	各庁舎、市町で掲示	
		上旬	ホームページ		
		自動車の移転・抹消登録の促進について	上旬	ホームページ	
	税を考える週間について	中旬～中旬	ポスター	各庁舎、市町で掲示	
			全庁掲示板	庁内広報	
			ホームページ	PRページ	
SNS			ツイッター、フェイスブック、LINE@		
	税務統計要覧について	下旬	ホームページ	平成30年度版を掲載	



実施月	広報事項	時期	媒体	摘要
1 2 月	自動車税納税通知書用封筒裏面広告の募集について 広島県知事賞受賞作品の紹介 (税に関する作文・習字・納貯連主催)	上旬	ホームページ	
		上旬	ホームページ	
		中旬	県民ギャラリー展示	
		中旬	SNS	ツイッター、フェイスブック、LINE@
1 月	産業廃棄物埋立税の申告納入について	中旬	ホームページ	
2 月	所得税・贈与税・個人住民税・消費税及び地方消費税の確定申告について	中旬	ホームページ	PRページ
			SNS	ツイッター、フェイスブック、LINE@
		下旬	全庁掲示板	庁内広報
			パソコン啓発画面	庁内広報
			懸垂幕	本庁南館等に掲出
	自動車移転・抹消登録の促進について	中旬 下旬	リーフレット	各庁舎、市町で配布
			ホームページ	
			SNS	ツイッター、フェイスブック、LINE@
3 月	所得税・贈与税・個人住民税・消費税及び地方消費税の確定申告について	随時	テレビスポット	県広報番組内のお知らせコーナー
		初旬～中旬	ホームページ	PRページ
		初旬～中旬	SNS	ツイッター、フェイスブック、LINE@
	自動車移転・抹消登録の促進について	随時	テレビスポット	県広報番組内のお知らせコーナー
		下旬	SNS	ツイッター、フェイスブック、LINE@
	口座振替納付の推進について	上旬～中旬	ローテーションバナー	
通 年	電子納付について	随時	ホームページ、チラシなど機会があるごとに	
	コンビニ収納について	随時	ホームページなど機会があるごとに	
	口座振替について	随時	ホームページ、チラシなど機会があるごとに	
	ふるさと納税について	随時	ホームページ、イベントなど機会があるごとに	

【広報課所管の広報媒体】

平成30年4月1日現在

媒体	局名等	番組名等	時間等	放送時間等	放送日等
テレビ	テレビ新広島	ひろしま県民テレビ	6分	21:54～	毎週水曜日
印刷広報	ひろしま県民だより		新聞朝刊折込		年4回 (4, 7, 10, 1月の1日)
ホームページ	広島県ホームページ ( <a href="https://www.pref.hiroshima.lg.jp/">https://www.pref.hiroshima.lg.jp/</a> )				
SNS	広島県公式Facebook ( <a href="https://www.facebook.com/pref.hiroshima">https://www.facebook.com/pref.hiroshima</a> ) 広島県公式Twitter ( <a href="https://twitter.com/hiroshima_pref">https://twitter.com/hiroshima_pref</a> ) 広島県公式LINE@ ( <a href="https://page.line.me/hiroshima_pref">https://page.line.me/hiroshima_pref</a> )				

県 税 機 構





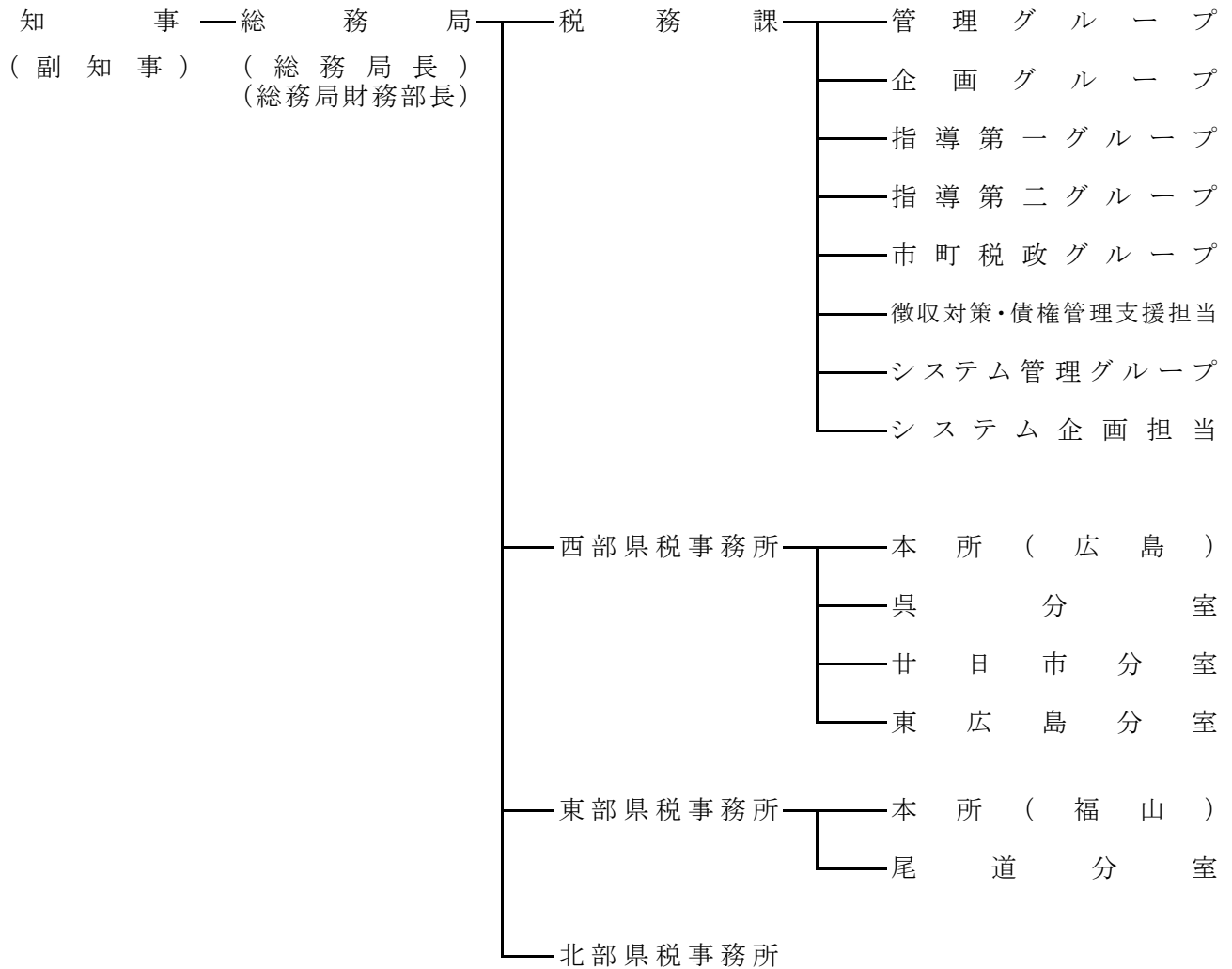
# 1 税 務 機 構

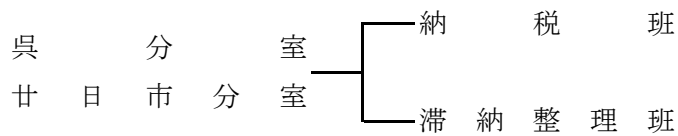
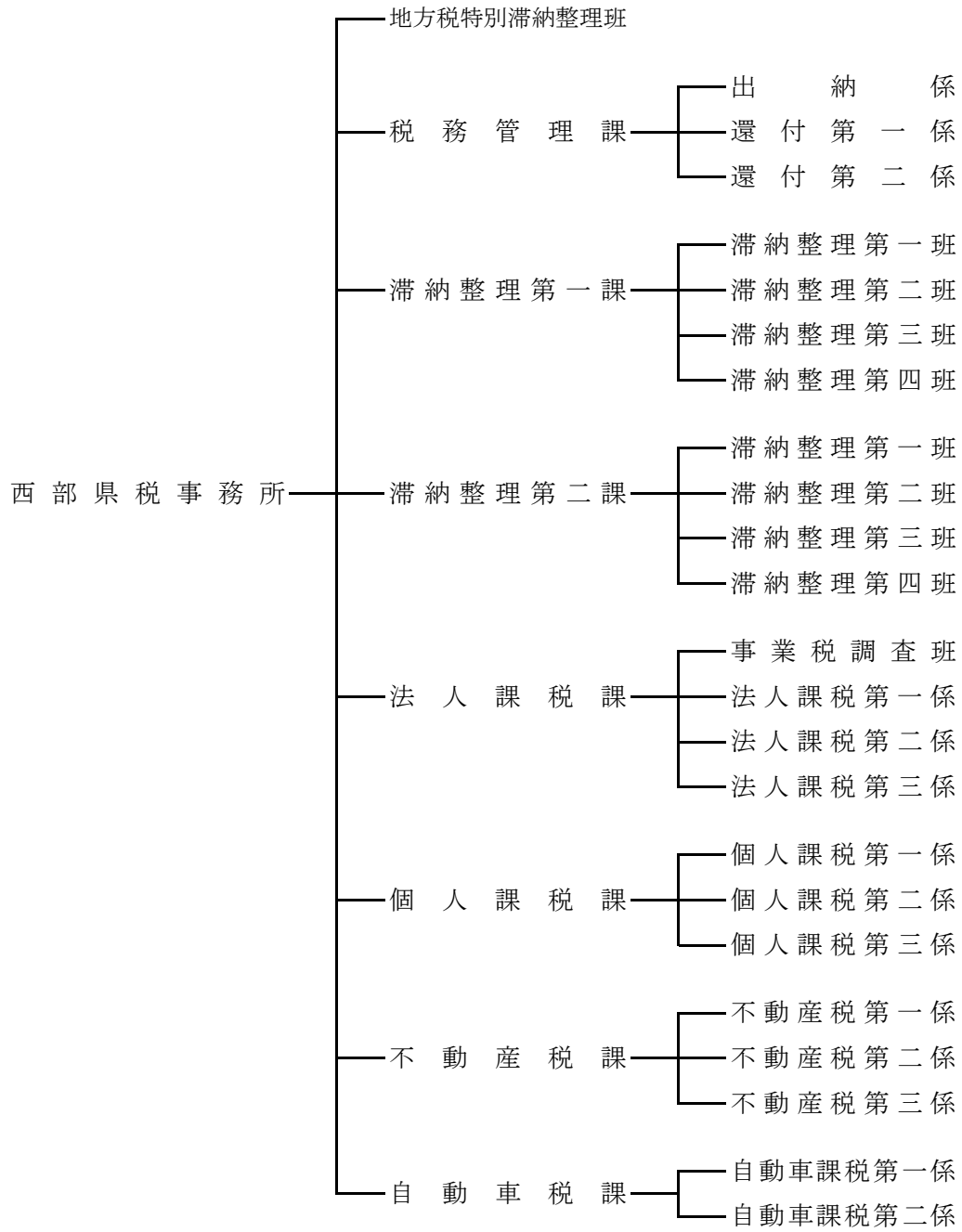
## (1) 機構の概要

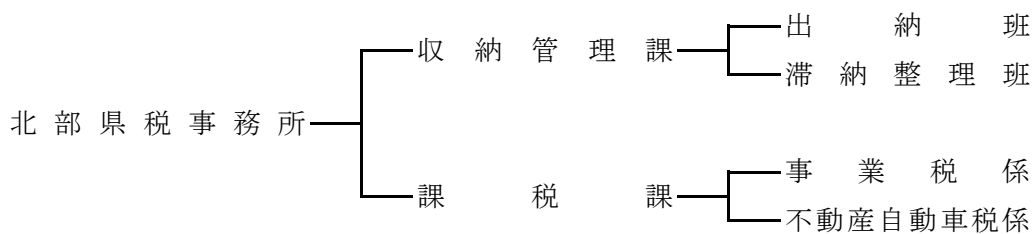
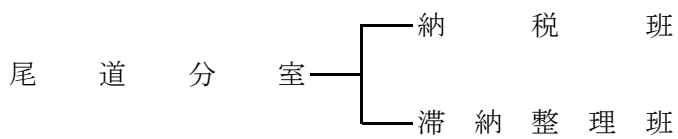
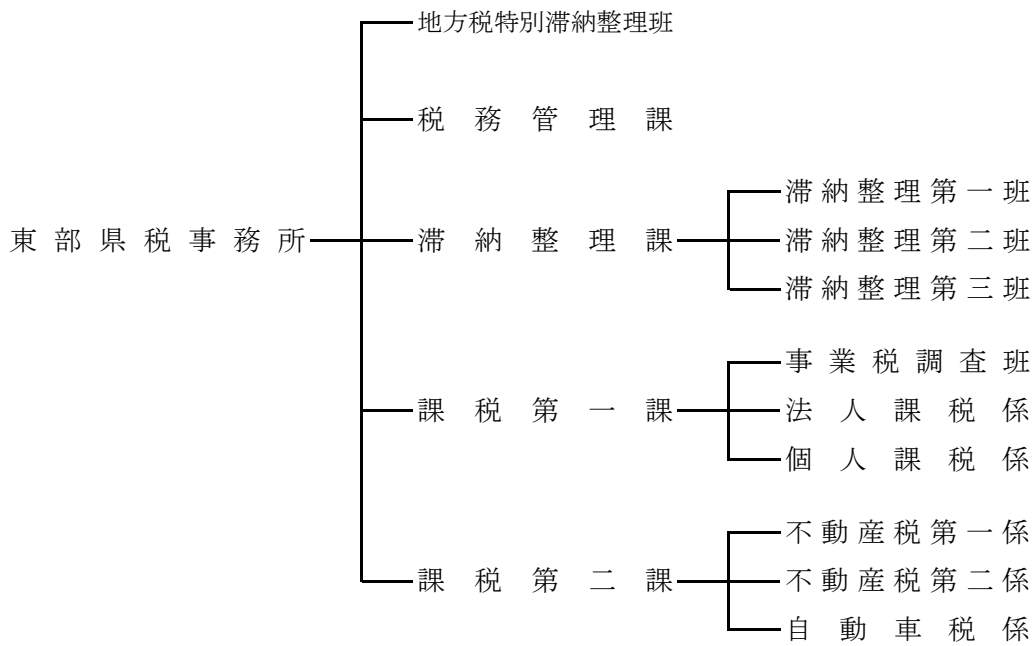
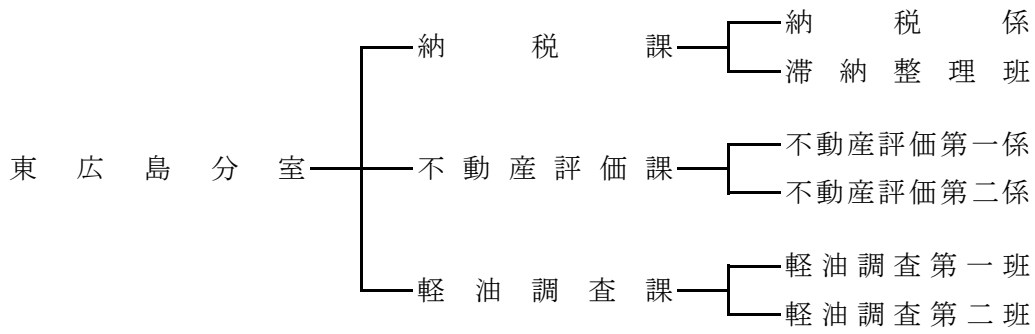
県税の賦課徴収事務を担当する行政機関として、本庁では総務局に税務課、地方機関として西部・東部・北部に県税事務所を設置している。

税務に関する知事の権限は、一部を除きこれらの県税事務所長に委任されており(広島県税条例第6条)、県税に関する事務は、県税事務所において所掌することとなっている。

## (2) 機 構







## 2 事務分掌

### 税務課

グループ	分 掌 事 務
管理グループ	<ol style="list-style-type: none"> <li>1 職員の身分，服務及び福利厚生に関すること</li> <li>2 税務組織に関すること</li> <li>3 歳出予算及び支出に関すること</li> <li>4 物品の出納及び管理に関すること</li> <li>5 文書の収発整理に関すること</li> <li>6 公有財産の管理に関すること</li> <li>7 税理士資格に関すること</li> <li>8 他のグループの所掌に属さないこと</li> </ol>
企画グループ	<ol style="list-style-type: none"> <li>1 県税及び県税に係る税外収入の予算，決算及び調定収入の整理</li> <li>2 県税関係法規及び通達に関すること</li> <li>3 納税貯蓄組合に関すること</li> <li>4 地方法人特別譲与税，地方揮発油譲与税，石油ガス譲与税，地方道路譲与税及び航空機燃料譲与税に関すること</li> <li>5 税務職員の研修に関すること</li> <li>6 課税状況等の報告に関すること</li> <li>7 県税統計に関すること</li> <li>8 地方交付税の基準財政収入に関すること</li> <li>9 県税に係る陳情，請願に関すること</li> <li>10 県税に係る広報に関すること</li> <li>11 口座振替制度に関すること</li> <li>12 県税事務所の事務実態調査及び定例監査に関すること</li> </ol>
指導第一グループ	<ol style="list-style-type: none"> <li>1 法人二税及び自動車二税の総括</li> <li>2 鉦区税の賦課徴収に関すること</li> <li>3 県たばこ税，狩猟税，産業廃棄物埋立税に関すること</li> <li>4 県税の課税免除に関すること</li> <li>5 地方消費税に関すること</li> <li>6 指導第一グループに係る県税の不服申立及び訴訟に関すること</li> </ol>
指導第二グループ	<ol style="list-style-type: none"> <li>1 個人県民税，県民税利子割，県民税配当割，県民税株式等譲渡所得割，個人事業税，ゴルフ場利用税，軽油引取税，不動産取得税の総括</li> <li>2 寄付金税制に関すること</li> <li>3 利子割精算金に関すること</li> <li>4 県税の犯則取締に関すること</li> <li>5 県税のほ税調査及びその指導に関すること</li> <li>6 指導第二グループに係る県税の不服申立及び訴訟に関すること</li> </ol>



グループ	分 掌 事 務
市町税政グループ	<ol style="list-style-type: none"> <li>1 市町の徴収対策に関すること</li> <li>2 個人住民税特別徴収の推進に関すること</li> <li>3 固定資産税の課税免除に関すること</li> <li>4 市町民税に関すること</li> <li>5 国民健康保険税に関すること</li> <li>6 普通交付税（基準財政収入額）に関すること</li> <li>7 特別土地保有税に関すること</li> <li>8 固定資産税・都市計画税に関すること</li> <li>9 固定資産評価審議会に関すること</li> <li>10 国有資産等所在市町村交付金・納付金に関すること</li> <li>11 基地交付金に関すること</li> </ol>
徴収対策・債権管理支援担当	<ol style="list-style-type: none"> <li>1 県税の滞納整理に関すること</li> <li>2 インターネット公売及び電話加入権合同公売に関すること</li> <li>3 市町税の徴収指導（個人県民税の徴収対策を含む。）に関すること</li> <li>4 回収困難案件に対する指導・助言に関すること</li> <li>5 税外債権の管理回収に係る研修に関すること</li> <li>6 広島県債権管理会議に関すること</li> <li>7 その他、税外債権の管理・回収に係る支援全般に関すること</li> </ol>
システム管理グループ	<ol style="list-style-type: none"> <li>1 税務トータルシステムの運用管理に関すること</li> <li>2 地方税電子申告審査システムの運用管理に関すること</li> <li>3 軽油流通情報管理システム及びたばこ流通情報管理システムに関すること</li> <li>4 県税領収済通知書の管理に関すること</li> <li>5 地方税の電子申告に関すること</li> <li>6 自動車登録手続のワンストップサービス（OSS）に関すること</li> <li>7 電子納税（MPN）に関すること</li> <li>8 EUCシステムに関すること</li> </ol>
システム企画担当	<ol style="list-style-type: none"> <li>1 次期税務トータルシステムの再構築に関すること</li> <li>2 税務トータルシステムのシステム改善の総合調整に関すること</li> <li>3 税務端末機器等の管理に関すること</li> </ol>

県税事務所（分室）

所	課	係・班	分 掌 事 務
西 部 県 税 事 務 所 （ 本 所 ）	地方税特別滞納整理班		<ol style="list-style-type: none"> <li>1 大口・徴収困難に係る徴収金及び過料の徴収並びに滞納処分に関すること</li> <li>2 個人住民税直接徴収及び併任徴収に関すること</li> <li>3 納税貯蓄組合の育成指導に関すること</li> </ol>
	税務管理課	出納係 還付第一係 還付第二係	<ol style="list-style-type: none"> <li>1 所の総合調整及び他所との連絡調整に関すること</li> <li>2 納税意欲の高揚に関すること</li> <li>3 徴税吏員証その他身分証票の管理に関すること</li> <li>4 県税領収証，徴収金出納簿，現金引継簿及び納付（納入）受託証書の管理に関すること</li> <li>5 徴収金及び過料の収入整理に関すること</li> <li>6 督促状の発付及び過誤納金還付充當に関すること</li> <li>7 納税証明に関すること</li> <li>8 前各号のほか，他課の所掌に属しないこと</li> </ol>
	滞納整理第一課	滞納整理第一班 滞納整理第二班 滞納整理第三班 滞納整理第四班	<ol style="list-style-type: none"> <li>1 県税及び地方法人特別税並びにこれらに係る税外収入の徴収に関すること</li> <li>2 県税及び地方法人特別税の欠損処分並びにこれらに係る延滞金の減免に関すること</li> </ol>
	滞納整理第二課	滞納整理第一班 滞納整理第二班 滞納整理第三班 滞納整理第四班	<ol style="list-style-type: none"> <li>1 県税及び地方法人特別税並びにこれらに係る税外収入の徴収に関すること</li> <li>2 県税及び地方法人特別税の欠損処分並びにこれらに係る延滞金の減免に関すること</li> </ol>
	法人課税課	事業税調査班 法人課税第一係 法人課税第二係 法人課税第三係	<ol style="list-style-type: none"> <li>1 法人の県民税，法人の事業税及び地方法人特別税並びにこれらに係る税外収入の賦課に関すること</li> <li>2 法人の県民税，法人の事業税及び地方法人特別税の課税標準の調査に関すること</li> <li>3 eLTAXの普及・利用促進に関すること</li> </ol>
	個人課税課	個人課税第一係 個人課税第二係 個人課税第三係	<ol style="list-style-type: none"> <li>1 個人の県民税，利子等に係る県民税，特定配当等に係る県民税，特定株式等譲渡所得金額に係る県民税，個人の事業税及び狩猟税並びにこれらの県税に係る税外収入の賦課に関すること</li> <li>2 個人の県民税，利子等に係る県民税，特定配当等に係る県民税，特定株式等譲渡所得金額に係る県民税，個人の事業税及び狩猟税の課税標準の調査に関すること</li> <li>3 市町が処理する県民税に係る事務に関すること</li> <li>4 軽油引取税の免税証の管理に関すること</li> </ol>
	不動産税課	不動産税第一係 不動産税第二係 不動産税第三係	<ol style="list-style-type: none"> <li>1 不動産取得税及び固定資産税並びにこれらの県税に係る税外収入の賦課に関すること</li> <li>2 不動産取得税及び固定資産税の課税標準の調査に関すること</li> <li>3 不動産取得税及び固定資産税に係る犯則取締に関すること</li> </ol>
自動車税課	自動車課税第一係 自動車課税第二係	<ol style="list-style-type: none"> <li>1 自動車税及び同税に係る税外収入の賦課に関すること</li> <li>2 自動車税の課税標準の調査に関すること</li> <li>3 証紙徴収に係る自動車取得税及び自動車税の申告書の受理等（広島運輸支局所管の自動車に限る。）</li> <li>4 合衆国軍隊の構成員等の所有する自動車税の徴収の特例に関する条例第四条の自動車税の徴収に関すること</li> </ol>	

所	課	係・班	分 掌 事 務
呉・廿日市・尾道分室	納 滞 納 税 整 理 班	納 滞 納 税 整 理 班	<ol style="list-style-type: none"> <li>1 県税領収証，徴収金出納簿，現金引継簿及び納付（納入）受託証書の管理に関すること</li> <li>2 徴収金及び過料の収入整理に関すること</li> <li>3 納税証明に関すること</li> <li>4 県税及び地方法人特別税並びにこれらに係る税外収入の徴収に関すること</li> <li>5 県税及び地方法人特別税の延滞金の減免に関すること</li> <li>6 不動産取得税の減額及び徴収猶予に関すること</li> <li>7 自動車税の減免に関すること</li> <li>8 軽油引取税の免税証の管理に関すること</li> </ol>
東広島分室	納 税 課	納 滞 納 税 係 理 班	<ol style="list-style-type: none"> <li>1 県税領収証，徴収金出納簿，現金引継簿及び納付（納入）受託証書の管理に関すること</li> <li>2 徴収金及び過料の収入整理に関すること</li> <li>3 納税証明に関すること</li> <li>4 県税及び地方法人特別税並びにこれらに係る税外収入の徴収に関すること</li> <li>5 県税及び地方法人特別税の延滞金の減免に関すること</li> <li>6 不動産取得税の減額及び徴収猶予に関すること</li> <li>7 自動車税の減免に関すること</li> </ol>
	不動産評価課	不動産評価第一係 不動産評価第二係	<ol style="list-style-type: none"> <li>1 不動産取得税及び固定資産税の課税標準となるべき価格の調査及び決定に関すること</li> </ol>
	軽油調査課	軽油調査第一班 軽油調査第二班	<ol style="list-style-type: none"> <li>1 軽油引取税及び同税に係る税外収入の賦課に関すること</li> <li>2 ゴルフ場利用税及び同税に係る税外収入の賦課に関すること</li> <li>3 軽油引取税及びゴルフ場利用税の課税標準の調査に関すること</li> <li>4 軽油引取税及びゴルフ場利用税に係る犯則取締に関すること</li> <li>5 軽油引取税の免税証の管理に関すること</li> </ol>

所	課	係・班	分 掌 事 務
東 部 県 税 事 務 所 ( 本 所 )	地方税特別滞納整理班		<ol style="list-style-type: none"> <li>1 大口・徴収困難に係る徴収金及び過料の徴収並びに滞納処分に関すること</li> <li>2 個人住民税直接徴収及び併任徴収に関すること</li> <li>3 納税貯蓄組合の育成指導に関すること</li> </ol>
	税 務 管 理 課		<ol style="list-style-type: none"> <li>1 所の総合調整及び他所との連絡調整に関すること</li> <li>2 納税意欲の高揚に関すること</li> <li>3 徴税吏員証その他身分証票の管理に関すること</li> <li>4 県税領収証，徴収金出納簿，現金引継簿及び納付（納入）受託証書の管理に関すること</li> <li>5 徴収金及び過料の収入整理に関すること</li> <li>6 督促状の発付及び過誤納金還付充当に関すること</li> <li>7 納税証明に関すること</li> <li>8 前各号のほか，他課の所掌に属しないこと</li> </ol>
	滞納整理課	滞納整理第一班 滞納整理第二班 滞納整理第三班	<ol style="list-style-type: none"> <li>1 県税及び地方法人特別税並びにこれらに係る税外収入の徴収に関すること</li> <li>2 県税及び地方法人特別税の欠損処分並びにこれらに係る延滞金の減免に関すること</li> </ol>
	課税第一課	事業税調査班 法人課税係 個人課税係	<ol style="list-style-type: none"> <li>1 県民税，事業税，地方法人特別税及び狩猟税並びにこれらに係る税外収入の賦課に関すること</li> <li>2 県民税，事業税，地方法人特別税及び狩猟税の課税標準の調査に関すること</li> <li>3 県民税，事業税，地方法人特別税及び狩猟税に係る犯則取締に関すること</li> <li>4 市町が処理する県民税に係る事務に関すること</li> </ol>
	課税第二課	不動産税第一係 不動産税第二係 自動車税係	<ol style="list-style-type: none"> <li>1 不動産取得税，自動車税及び固定資産税並びにこれらの県税に係る税外収入の賦課に関すること</li> <li>2 不動産取得税，自動車税及び固定資産税の課税標準の調査に関すること</li> <li>3 不動産取得税，自動車税及び固定資産税に係る犯則取締に関すること</li> <li>4 証紙徴収に係る自動車取得税及び自動車税の申告書の受理等（福山自動車検査登録事務所所管の自動車に限る。）</li> <li>5 軽油引取税の免税証の管理に関すること</li> </ol>
北 部 県 税 事 務 所	収納管理課	出 納 班 滞 納 整 理 班	<ol style="list-style-type: none"> <li>1 所の総合調整及び他所との連絡調整に関すること</li> <li>2 納税意欲の高揚に関すること</li> <li>3 徴税吏員証その他身分証票の管理に関すること</li> <li>4 県税領収証，徴収金出納簿，現金引継簿及び納付（納入）受託証書の管理に関すること</li> <li>5 徴収金及び過料の収入整理に関すること</li> <li>6 督促状の発付及び過誤納金還付充当に関すること</li> <li>7 納税証明に関すること</li> <li>8 県税及び地方法人特別税並びにこれらに係る税外収入の徴収に関すること</li> <li>9 県税及び地方法人特別税の欠損処分並びにこれらに係る延滞金の減免に関すること</li> <li>10 納税貯蓄組合の育成指導に関すること</li> <li>11 前各号のほか，他課の所掌に属さないこと</li> </ol>
	課 税 課	事 業 税 係 不 動 産 自 動 車 税 係	<ol style="list-style-type: none"> <li>1 県税及び地方法人特別税並びにこれらに係る税外収入の賦課に関すること</li> <li>2 県税及び地方法人特別税の課税標準の調査に関すること</li> <li>3 軽油引取税の免税証の管理に関すること</li> <li>4 市町が処理する県民税に係る事務に関すること</li> </ol>

### 3 税務職員配置状況(1)

平成30年4月1日現在

区 分	総 数	所 長・ 分室長	次 長・ 地方税総括管理監	課 長・ 参事	主 幹員・ 主任税 務査察 員・ 事業調 整査員	主 任	主 任 ( エル ダー )	主 事	事 務 種 類 別 内 訳			
									総 務	収 納	直 税	間 税
平成20年度総計	394	9	16	39	208	85	18	19	36	164	163	31
平成21年度総計	371	8	17	29	210	76	19	12	36	156	146	33
平成22年度総計	365	8	14	29	214	71	22	7	37	146	151	31
平成23年度総計	359	8	14	36	201	66	23	11	36	145	148	30
平成24年度総計	346	8	15	38	203	50	20	12	35	139	142	30
平成25年度総計	337	8	14	37	210	39	15	14	35	138	142	22
平成26年度総計	335	8	13	35	199	37	26	17	33	143	137	22
平成27年度総計	328	8	13	34	210	23	21	19	33	140	134	21
平成28年度総計	327	8	13	34	191	25	39	17	33	134	139	21
平成29年度総計	336	8	13	34	201	21	38	21	34	136	144	22
平成30年度総計	335	8	13	34	199	21	39	21	34	136	143	22
( 内 訳 )												
税 務 課	40	1	1	3	24	4	1	6	23	4	12	1
西 部 県 税 事 務 所	135	1	4	14	80	10	17	9	2	65	67	1
西 呉 部 県 税 分 事 務 所 室	12	1	1	0	7	0	3	0	1	6	3	2
西 廿 日 部 県 税 市 分 事 務 所 室	14	1	1	0	9	0	3	0	1	9	3	1
西 東 部 県 税 島 分 事 務 所 室	37	1	1	5	25	1	4	0	2	7	14	14
東 部 県 税 事 務 所	64	1	3	9	34	5	7	5	2	29	32	1
東 尾 部 県 道 税 分 事 務 所 室	11	1	1	0	8	0	1	0	1	6	3	1
北 部 県 税 事 務 所	22	1	1	3	12	1	3	1	2	10	9	1

(注1) 税務課長は所長・分室長欄へ、税務システム担当監は次長・地方税総括管理監の欄へ計上。

(注2) 市町からの派遣職員及び嘱託員を除く。

### 3 税務職員配置状況(2)

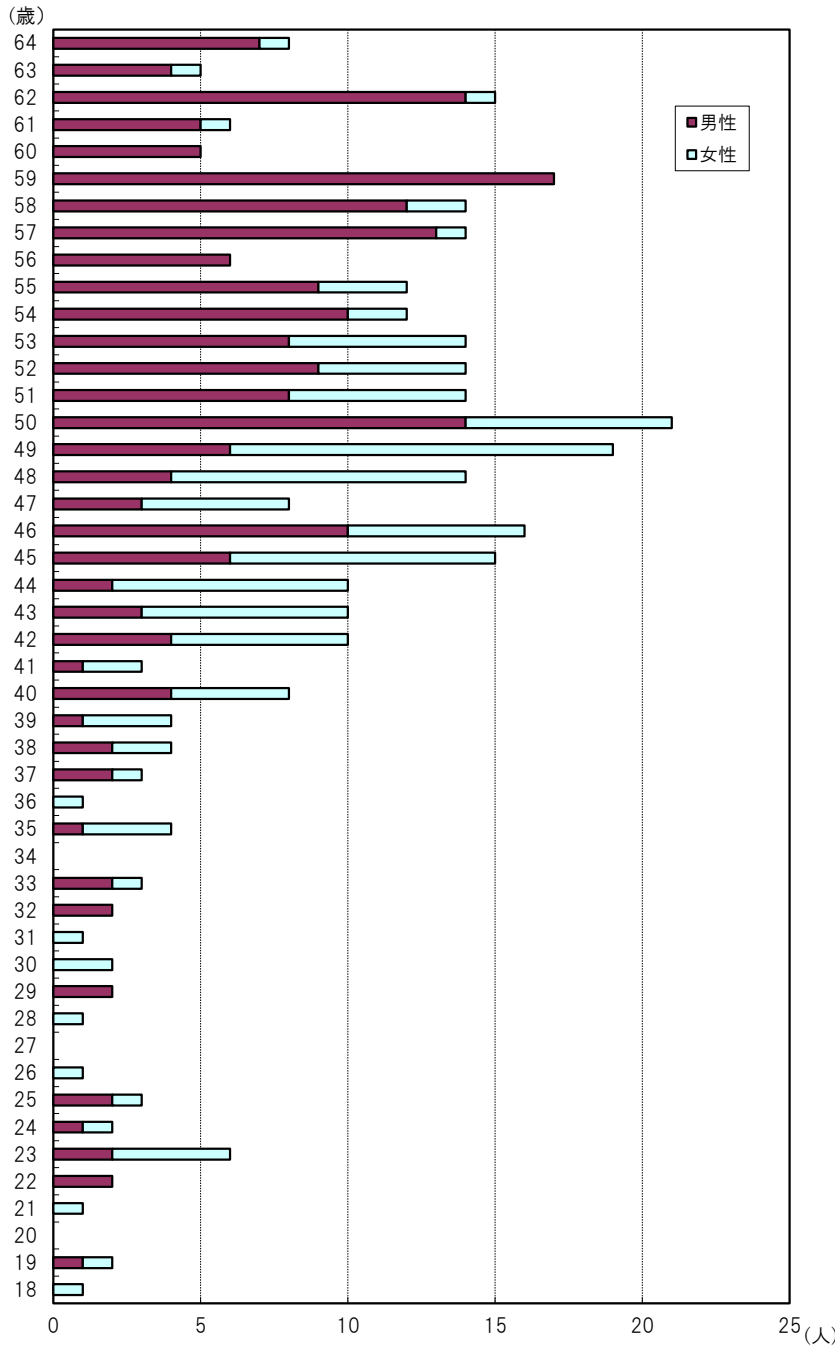
平成30年4月1日現在

所名	課名	職員数 (人)	所名	課名	職員数 (人)
西部県税事務所	地方税特別滞納整理班	9	東広島分室	納税課	13
	税務管理課	20		不動産評価課	10
	滞納整理第一課	18		軽油調査課	14
	滞納整理第二課	20		小計	37
	法人課税課	20	東部県税事務所	地方税特別滞納整理班	6
	個人課税課	14		税務管理課	10
	不動産税課	21		滞納整理課	14
	自動車税課	13		課税第一課	12
	小計	135		課税第二課	22
呉分室	納税班	6	尾道分室	納税班	5
	滞納整理班	6		滞納整理班	6
	小計	12		小計	11
廿日市分室	納税班	5	北部県税事務所	収納管理課	12
	滞納整理班	9		課税課	10
	小計	14		小計	22
			税務課		40
			合計		335

(注) 市町からの派遣職員及び嘱託員を除く。

#### 4 税務職員年齢別・男女別人員分布

平成30年4月1日現在



年齢(歳)	総数(人)	男性(人)	女性(人)	構成比(%)	(構成比)
64	(8)	(7)	(1)		(2.4)
63	(5)	(4)	(1)		(1.5)
62	(15)	(14)	(1)		(4.5)
61	(6)	(5)	(1)		(1.8)
60	(5)	(5)	(0)		(1.5)
59	17	17	0	5.7	(5.1)
58	14	12	2	4.7	(4.2)
57	14	13	1	4.7	(4.2)
56	6	6	0	2.0	(1.8)
55	12	9	3	4.1	(3.6)
54	12	10	2	4.1	(3.6)
53	14	8	6	4.7	(4.2)
52	14	9	5	4.7	(4.2)
51	14	8	6	4.7	(4.2)
50	21	14	7	7.1	(6.3)
49	19	6	13	6.4	(5.7)
48	14	4	10	4.7	(4.2)
47	8	3	5	2.7	(2.4)
46	16	10	6	5.4	(4.8)
45	15	6	9	5.1	(4.5)
44	10	2	8	3.4	(3.0)
43	10	3	7	3.4	(3.0)
42	10	4	6	3.4	(3.0)
41	3	1	2	1.0	(0.9)
40	8	4	4	2.7	(2.4)
39	4	1	3	1.4	(1.2)
38	4	2	2	1.4	(1.2)
37	3	2	1	1.0	(0.9)
36	1	0	1	0.3	(0.3)
35	4	1	3	1.4	(1.2)
34	0	0	0	0.0	(0.0)
33	3	2	1	1.0	(0.9)
32	2	2	0	0.7	(0.6)
31	1	0	1	0.3	(0.3)
30	2	0	2	0.7	(0.6)
29	2	2	0	0.7	(0.6)
28	1	0	1	0.3	(0.3)
27	0	0	0	0.0	(0.0)
26	1	0	1	0.3	(0.3)
25	3	2	1	1.0	(0.9)
24	2	1	1	0.7	(0.6)
23	6	2	4	2.0	(1.8)
22	2	2	0	0.7	(0.6)
21	1	0	1	0.3	(0.3)
20	0	0	0	0.0	(0.0)
19	2	1	1	0.7	(0.6)
18	1	0	1	0.3	(0.3)
計	296 (335)	169 (204)	127 (131)	100.0	(100.0)

(注) ( ) 内はエルダー職員を含む構成比。

#### ※平均年齢の推移

(歳)

区分	30年度	29年度	28年度	27年度	26年度	25年度	24年度	23年度	22年度	21年度	20年度
全体平均	47.2 (48.9)	46.6 (48.3)	46.6 (48.3)	46.6 (47.6)	46.2 (47.5)	46.4 (47.1)	46.0 (47.0)	45.8 (46.8)	45.8 (46.7)	45.7 (46.5)	45.4 (46.1)
男性平均	49.4 (51.6)	48.6 (50.7)	48.3 (50.4)	48.6 (49.7)	48.5 (50.0)	49.0 (49.9)	48.5 (49.6)	48.3 (49.4)	48.3 (49.3)	48.4 (49.2)	48.0 (48.7)
女性平均	44.2 (44.7)	43.7 (44.3)	44.0 (44.6)	43.2 (43.7)	42.5 (42.8)	41.8 (41.8)	40.9 (41.1)	40.5 (40.9)	40.2 (40.6)	39.1 (39.9)	38.6 (39.3)

(注) ( ) 内はエルダー職員を含む平均年齢。

## 5 事務所別管轄区域面積・人口一覧

課・所名	管轄区域	面積 (km <sup>2</sup> )	人口 (人)	備 考
税 務 課		29.10.1現在 (県計) <b>8,479.61</b>	30.1.1現在 (県計) <b>2,848,846</b>	
西部県税事務所	広島市中区	15.32	132,590	東区の一部、安芸区及び安芸郡の府中町・海田町・熊野町・坂町は海田県税事務所廃止により平成13年度に移管された。 佐伯郡の沖美町・能美町・大柿町は昭和56年度に呉県税事務所から移管され、平成13年度の組織再編により呉地域事務所へ移管された。 平成21年度の組織再編により芸北税務局の廃止、廿日市・呉・東広島市の分室化に伴い、広島市の安佐南区・安佐北区・佐伯区、呉市・竹原市・大竹市・東広島市・廿日市市・安芸高田市・江田島市及び山県郡・豊田郡の各市区町が移管された。
廿日市分室	〃 東区	39.42	121,047	
呉分室	〃 南区	26.46	142,249	
東広島分室	〃 西区	35.61	190,284	
	〃 安佐南区	117.03	243,574	
	〃 安佐北区	353.33	146,468	
	〃 安芸区	94.08	80,550	
	〃 佐伯区	225.43	138,565	
	呉市	352.80	227,965	
	竹原市	118.23	26,280	
	大竹市	78.66	27,516	
	東広島市	635.16	186,649	
	廿日市市	489.48	117,666	
	安芸高田市	537.75	29,278	
	江田島市	100.70	24,082	
	安芸郡府中町	10.41	52,081	
	〃 海田町	13.79	29,852	
	〃 熊野町	33.76	24,387	
	〃 坂町	15.69	13,247	
	山県郡安芸太田町	341.89	6,471	
	〃 北広島町	646.20	19,029	
	豊田郡大崎上島町	43.11	7,722	
	計	<b>4,324.31</b>	<b>1,987,552</b>	
東部県税事務所	三原市	471.55	95,687	福山市の芦田町・駅家町は昭和51年度に府中県税事務所から移管された。 府中市、旧芦品郡新市町（現：福山市）、甲奴郡の各町、神石郡の各町は府中県税事務所廃止により平成5年度に移管された。 うち甲奴郡の各町は平成13年度の組織再編により備北地域事務所に移管された。 甲奴郡上下町は、府中市との合併により、平成16年度に備北地域事務所から移管された。 平成21年度の組織再編により、三原市・尾道市・世羅町が尾三税務局から移管された。
尾道分室	尾道市	285.11	139,214	
	福山市	518.14	470,786	
	府中市	195.75	40,211	
	世羅郡世羅町	278.14	16,585	
	神石郡神石高原町	381.98	9,332	
	計	<b>2,130.67</b>	<b>771,815</b>	
北部県税事務所	三次市	778.14	53,204	庄原市及び比婆郡の各町は庄原県税事務所廃止により昭和51年度に移管された。 甲奴郡の各町は平成13年度に福山県税事務所から移管された。 甲奴郡上下町は、府中市との合併により、平成16年度に福山地域事務所へ移管された。
	庄原市	1,246.49	36,275	
	計	<b>2,024.63</b>	<b>89,479</b>	

(注)

\*管轄区域面積は、国土交通省国土地理院の「平成29年全国都道府県市区町村別面積調」による。

\*管轄区域人口は、平成30年1月1日現在の住民基本台帳による（住民基本台帳法の適用対象となる外国人を含む）。

\*各県税事務所の管轄区域は、平成30年4月1日現在のものである。

\*三次市と安芸高田市の面積は境界未定により不詳であるため、総務省自治行政局発行の全国市町村要覧に掲載されている面積を掲げている。



事務所名	電話	郵便番号	所在地
西部県税事務所	(082)228-2111	730-0011	広島市中区基町10-23
〃 廿日市分室	(0829)32-1181	738-0004	廿日市市桜尾二丁目2-68
〃 呉分室	(0823)22-5400	737-0811	呉市西中央一丁目3-25
〃 東広島分室	(082)422-6911	739-0014	東広島市西条昭和町13-10
観音庁舎	(082)232-7694	733-0036	広島市西区観音新町四丁目13-13-1 (中国運輸局広島運輸支局内)
東部県税事務所	(084)921-1311	720-8511	福山市三吉町一丁目1-1
〃 尾道分室	(0848)25-2011	722-0002	尾道市古浜町26-12
松永庁舎	(084)933-3171	729-0115	福山市南今津町45 (福山自動車検査登録事務所内)
北部県税事務所	(0824)63-5181	728-0013	三次市十日市東四丁目6-1
税務課	(082)513-2319	730-8511	広島市中区基町10-52



徵 稅 費 等

---



# 1 徴税費

(単位：千円)

区 分		28年度 決算額	29年度 決算額	30年度当初 予算額		
税 収 入	予 算 額 ①	343,618,040	341,141,000	331,358,000		
	調 定 ( 見 込 ) 額 ②	354,368,907	351,819,468	337,717,000		
	収 入 ( 見 込 ) 額 ③	378,071,867	345,965,283	—		
徴 税 費	人 件 費	職 員 給	1,380,513	1,357,749	1,314,732	
		諸 手 当	超 過 勤 務 手 当	47,045	46,417	46,410
			税 務 特 勤 手 当	51,041	51,343	46,451
			そ の 他 の 手 当	774,606	786,940	798,086
			小 計	872,692	884,700	890,947
		そ の 他 の 人 件 費	598,874	609,609	590,222	
	計 A	2,852,079	2,852,058	2,795,901		
	旅 費 B	8,509	11,980	16,708		
	需 用 費	需 用 費	41,770	40,527	44,858	
		通 信 運 搬 費	89,147	90,792	103,045	
		備 品 費	1,072	3,869	300	
		そ の 他	570,789	849,925	1,280,309	
	計 C	702,778	985,113	1,428,512		
	徴 収 取 扱 費	県 民 税 の 徴 収 取 扱 費	県 納 税 義 務 者 数	4,099,599	4,143,561	4,135,935
			払 込 金 額 分	5,058	4,412	5,315
そ の 他			219,952	191,909	214,351	
小 計			4,324,609	4,339,882	4,355,601	
地 方 消 費 税		212,604	225,382	232,000		
小 計		4,537,213	4,565,264	4,587,601		
納 税 貯 蓄 組 合 関 連 費		366	331	380		
特 別 徴 収 義 務 者 対 する 交 付 金		産 業 廃 棄 物 埋 立 税	11,331	11,432	12,955	
		ゴ ル フ 場 利 用 税	1,435	1,389	1,494	
		軽 油 引 取 税	567,814	575,365	613,779	
小 計	580,580	588,186	628,228			
そ の 他	44,021	41,616	45,038			
計 D	5,162,180	5,195,397	5,261,247			
合 計 A + B + C + D ④	8,725,546	9,044,548	9,502,368			
税 収 入 に 対 する 徴 税 費 の 割 合	対 予 算 額 ④ / ①	2.54	2.65	2.87		
	対 調 定 額 ④ / ②	2.46	2.57	2.81		
	対 収 入 額 ④ / ③	2.31	2.61	—		
徴 税 吏 員 数	吏 員	327	336	335		
	そ の 他 の 職 員	40	37	37		
	計 ⑤	367	373	372		
徴 税 吏 員 1 人 当 たり 徴 税 額 ③ / ⑤	1,030,169	927,521	—			
徴 税 吏 員 1 人 当 たり 徴 税 費	人 件 費 ( 含 旅 費 )	7,795	7,679	7,561		
	物 件 費 ( 含 徴 収 取 扱 費 等 )	15,981	16,570	17,984		
	計 ④ / ⑤	23,776	24,249	25,544		

## 2 還付金の状況

(単位：円，%)

区 分	平成 26 年度	平成 27 年度	平成 28 年度(A)	平成 29 年度(B)	対前年比 (B)/(A)×100	
戻 出	法人県民税	255,856,305	276,475,677	278,325,287	196,260,573	70.5
	県民税利子割	811,155	304,389	483,795	305,852	63.2
	県民税配当割	3,012	—	294,369	29,279	9.9
	個人事業税	14,150,589	15,031,496	11,871,397	12,294,309	103.6
	法人事業税	1,142,697,183	1,416,119,213	1,975,791,675	1,888,079,200	95.6
	地方消費税譲渡割	—	—	—	—	—
	地方消費税貨物割	—	—	—	—	—
	不動産取得税	145,883,692	135,027,425	143,457,048	134,673,115	93.9
	県たばこ税	—	2,912	6,742	12,456	184.8
	ゴルフ場利用税	2,632,500	24,600	2,635,200	1,178,400	44.7
	自動車税	1,124,828,823	1,107,111,837	1,092,230,763	1,148,203,009	105.1
	鉱区税	—	56,700	40,800	—	—
	自動車取得税	4,778,000	4,432,800	5,043,800	6,873,800	136.3
	軽油引取税	274,607,205	5,820,073	47,425,482	87,305,844	184.1
	狩猟税(入猟税)	—	—	—	—	—
	産業廃棄物埋立税	3,340	15,930	1,210	—	—
	その他	151	—	—	—	—
合 計	2,966,251,955	2,960,423,052	3,557,607,568	3,475,215,837	97.7	
支 出	法人県民税	417,362,031	590,052,174	421,257,683	433,186,882	102.8
	確定減	276,018,000	392,287,442	268,623,086	363,655,400	135.4
	更正減	33,026,000	57,258,000	65,416,700	68,535,629	104.8
	利子割控除	108,318,031	140,506,732	87,217,897	995,853	1.1
	県民税利子割	827,082	59,390	268,598	1,101,658	410.2
	個人事業税	10,316,900	6,652,100	8,965,900	8,331,300	92.9
	法人事業税	1,025,395,847	1,466,493,200	2,273,868,781	1,762,634,494	77.5
	確定減	885,644,547	1,253,340,200	2,056,474,584	1,535,073,960	74.6
	更正減	139,751,300	213,153,000	217,394,197	227,560,534	104.7
	地方消費税譲渡割	—	—	—	—	—
	地方消費税貨物割	—	—	—	—	—
	不動産取得税	229,633,745	204,647,400	247,640,500	228,715,700	92.4
	県たばこ税	—	—	—	—	—
	ゴルフ場利用税	—	—	—	—	—
	自動車税	7,856,996	8,624,863	8,077,404	6,624,643	82.0
	鉱区税	—	—	—	—	—
	自動車取得税	4,038,400	1,730,400	5,465,800	2,626,800	48.1
軽油引取税	5,302,503	17,848,775	4,319,426	13,619,758	315.3	
狩猟税(入猟税)	—	—	—	—	—	
産業廃棄物埋立税	—	—	—	—	—	
小 計	1,700,733,504	2,296,108,302	2,969,864,092	2,456,841,235	82.7	
その他	10,165,279	1,515,535	12,542,011	1,739,822	13.9	
還付加算金	26,747,375	25,114,465	38,996,411	26,770,245	68.6	
小 計	36,912,654	26,630,000	51,538,422	28,510,067	55.3	
合 計	1,737,646,158	2,322,738,302	3,021,402,514	2,485,351,302	82.3	

(注) 「その他」は、個人県民税、延滞金及び各種加算金を示す。

### 3 各種交付金等の推移

(単位：円)

区 分		平成25年度	平成26年度	平成27年度	平成28年度	平成29年度
徴収取扱費	支					
	個人県民税徴収取扱費交付金	4,220,555,234	4,298,010,865	4,287,849,511	4,324,608,727	4,339,882,784
	地方消費税徴収取扱費	150,792,386	181,336,562	224,331,577	212,604,408	225,381,621
	合 計	4,371,347,620	4,479,347,427	4,512,181,088	4,537,213,135	4,565,264,405
市町交付金	支					
	利子割交付金	1,088,000,000	1,066,031,000	820,401,000	439,000,000	880,990,000
	地方消費税交付金	27,739,388,000	33,603,447,000	56,571,608,000	50,834,637,000	52,484,412,000
	ゴルフ場利用税交付金	570,000,000	536,706,478	544,000,000	530,501,647	504,585,674
	自動車取得税交付金	2,901,539,874	1,258,999,959	2,230,788,830	2,167,885,120	3,090,569,560
	軽油引取税交付金	5,414,161,435	5,405,000,000	5,560,460,665	5,435,231,160	5,285,000,000
	配当割交付金	1,620,793,000	2,977,069,000	2,266,907,000	1,409,271,000	1,970,921,000
	株式等譲渡所得割交付金	2,402,892,000	1,608,118,000	2,051,688,000	771,879,000	1,840,781,000
	分離課税所得割交付金	0	0	0	0	224,745,000
	県民税所得割臨時交付金	0	0	0	0	23,454,957,000
	合 計	41,736,774,309	46,455,371,437	70,045,853,495	61,588,404,927	89,736,961,234
都道府県精算金	収					
	利子割精算金	18,933,210	14,114,242	15,085,287	12,036,063	28,320
	地方消費税清算金	54,639,362,387	66,195,172,330	111,432,483,453	100,131,002,137	103,862,618,837
	合 計	54,658,295,597	66,209,286,572	111,447,568,740	100,143,038,200	103,862,647,157
	支					
	利子割精算金	10,450,645	7,855,044	7,659,013	7,650,057	806
地方消費税清算金	37,128,796,387	44,751,194,330	74,349,857,453	66,914,519,137	63,129,000,000	
	合 計	37,139,247,032	44,759,049,374	74,357,516,466	66,922,169,194	63,129,000,806

4 平成29年度市町交付金一覧

	市町名	県民税 交付金	利子割 金	地方消費 税交付金	ゴルフ場 利用税 交付金	自動車 取得税 交付金	軽油引 取税金
西 部	広島市	421,432,000		22,382,940,000	56,922,739	803,669,000	
	呉市	67,921,000		4,158,416,000	26,818,369	183,379,000	
	竹原市	6,428,000		474,065,000	25,359,234	32,127,000	
	大竹市	7,782,000		525,513,000	0	24,749,000	
	東広島市	56,487,000		3,494,076,000	116,486,398	219,241,000	
	廿日市市	35,979,000		2,000,399,000	66,682,638	99,568,000	
	安芸高田市	6,526,000		540,448,000	29,995,000	67,414,000	
	江田島市	6,021,000		421,575,000	0	27,996,000	
	府中町	18,091,000		937,938,000	0	26,575,000	
	海田町	9,047,000		540,391,000	0	17,981,000	
	熊野町	6,180,000		380,473,000	0	20,829,000	
	坂町	3,527,000		261,714,000	0	10,098,000	
	安芸太田町	1,283,000		119,464,000	0	20,699,000	
	北広島町	4,078,000		367,953,000	16,861,658	76,189,000	
大崎上島町	1,525,000		146,040,000	0	16,004,000		
	小計	652,307,000		36,751,405,000	339,126,036	1,646,518,000	0
東 部	三原市	25,184,000		1,770,174,000	81,342,645	143,999,000	
	尾道市	36,541,000		2,530,433,000	10,446,446	144,846,000	
	福山市	132,081,000		8,551,299,000	50,228,290	422,972,000	
	府中市	9,534,000		750,564,000	0	51,448,000	
	世羅町	3,384,000		294,504,000	6,222,257	63,913,000	
	神石高原町	1,562,000		158,431,000	3,236,940	77,694,000	
	小計	208,286,000		14,055,405,000	151,476,578	904,872,000	0
北 部	三次市	12,902,000		1,003,345,000	7,243,320	146,689,000	
	庄原市	7,495,000		674,257,000	6,739,740	142,331,000	
	小計	20,397,000		1,677,602,000	13,983,060	289,020,000	0
県合計		880,990,000		52,484,412,000	504,585,674	2,840,410,000	0
指定都市分 (広島市)						250,159,560	5,285,000,000
総計		880,990,000		52,484,412,000	504,585,674	3,090,569,560	5,285,000,000
広島市計		421,432,000		22,382,940,000	56,922,739	1,053,828,560	5,285,000,000



県民税配当割 交 付 金	株式等譲渡所得割 交 付 金	分離課税所得割 交 付 金	県民税所得割臨時 交 付 金	合 計
943,721,000	882,437,000			25,491,121,739
151,533,000	141,059,000			4,729,126,369
14,332,000	13,329,000			565,640,234
17,383,000	16,204,000			591,631,000
126,493,000	118,279,000			4,131,062,398
80,418,000	75,027,000			2,358,073,638
14,560,000	13,554,000			672,497,000
13,460,000	12,559,000			481,611,000
40,576,000	38,011,000			1,061,191,000
20,283,000	18,992,000			606,694,000
13,819,000	12,901,000			434,202,000
7,904,000	7,396,000			290,639,000
2,854,000	2,646,000			146,946,000
9,102,000	8,476,000			482,659,658
3,405,000	3,172,000			170,146,000
<b>1,459,843,000</b>	<b>1,364,042,000</b>	<b>0</b>	<b>0</b>	<b>42,213,241,036</b>
56,227,000	52,383,000			2,129,309,645
81,570,000	75,985,000			2,879,821,446
295,462,000	275,927,000			9,727,969,290
21,309,000	19,880,000			852,735,000
7,547,000	7,022,000			382,592,257
3,479,000	3,231,000			247,633,940
<b>465,594,000</b>	<b>434,428,000</b>	<b>0</b>	<b>0</b>	<b>16,220,061,578</b>
28,791,000	26,807,000			1,225,777,320
16,693,000	15,504,000			863,019,740
<b>45,484,000</b>	<b>42,311,000</b>	<b>0</b>	<b>0</b>	<b>2,088,797,060</b>
1,970,921,000	1,840,781,000	0	0	60,522,099,674
		224,745,000	23,454,957,000	29,214,861,560
1,970,921,000	1,840,781,000	224,745,000	23,454,957,000	89,736,961,234
943,721,000	882,437,000	224,745,000	23,454,957,000	54,705,983,299

## 5 税 務 手 当

### 職員の特殊勤務手当に関する条例（抄） （昭和26年広島県条例第24号）

（税務職員の特殊勤務手当）

第3条 税務職員の特殊勤務手当は、県税の賦課及び徴収に関する事務（次項において「賦課徴収事務」という。）に従事する職員に対して支給する。

2 前項の手当は、次に掲げる額とする。

(1) 賦課徴収事務に常時従事する者

勤務1月につき1万5,300円を超えない範囲内において人事委員会規則で定める額

(2) 前号以外の者で、賦課徴収事務に従事したもの

賦課徴収事務に従事した日1日につき550円

### 職員給与の支給に関する規則（抄） （昭和26年人事委員会規則第4号）

（税務職員の特殊勤務手当）

第20条 特殊勤務手当条例第3条第2項第1号に規定する人事委員会規則で定める額は、勤務1月につき1万5,300円（育児短時間勤務職員にあつてはその額に勤務時間等条例第2条第2項の規定により定められたその者の勤務時間を、再任用短時間勤務職員にあつては、その額に同条第3項の規定により定められたその者の勤務時間を、任期付短時間勤務職員にあつてはその額に同条第4項の規定により定められたその者の勤務時間を、それぞれ同条第1項に規定する勤務時間で除して得た数を乗じて得た額）とする。

（参 考）

勤 務 場 所	支 給 額
県税事務所に勤務する職員	勤務1月につき 15,300円
本庁に勤務する職員	賦課徴収事務に従事した日1日につき 550円

納 税 獎 励



# 1 納税貯蓄組合連合会及び納税貯蓄組合の現況

(平成30年4月1日現在)

所 名	納税貯蓄組合 連合会数	納税貯蓄組合数
西 部	10	52
東 部	3	97
北 部	2	112
合 計	15	261
平 成 29 年 度	15	262

## 2 平成29年度口座振替実績

(単位:人, %)

区分 所名	個人事業税		
	課税者数 A	利用者数 B	利用率 B / A
西部	16,420	3,886	23.7
東部	5,282	1,159	21.9
北部	417	102	24.5
合計 ①	22,119	5,147	23.3
前年度同期 ②	21,893	5,329	24.3
前年比 ① / ②	101.0	96.6	

(注) 平成29年8月31日現在(第1期分)の調である。

(単位:台, %)

区分 所名	自動車税		
	課税台数 A	利用台数 B	利用率 B / A
西部	642,349	62,520	9.7
東部	258,341	30,396	11.8
北部	31,372	4,255	13.6
合計 ①	932,062	97,171	10.4
前年度同期 ②	927,639	97,251	10.5
前年比 ① / ②	100.5	99.9	

(注) 平成29年5月31日現在の調である。

## 減免及び過疎法等に係る課税免除





1 平成29年度減免状況

1(1) 事務所別・税目別

(単位：千円)

税目 所名	法人県民税		個人事業税		不動産取得税		自動車税		自動車取得税		合計	
	減免税額	件数	減免税額	件数	減免税額	件数	減免税額	件数	減免税額	件数	減免税額	件数
西 部	7,654	373			98,878	158	772,743	20,818			879,275	21,349
東 部	6,375	310			12,332	55	361,623	9,524			380,330	9,889
北 部	1,108	55			340	7	60,532	1,627			61,980	1,689
本 庁	—	—	—	—	—	—	68,518	5,345	88,952	2,030	157,470	7,375
合 計	15,137	738	—	—	111,550	220	1,263,416	37,314	88,952	2,030	1,479,055	40,302

## 1(2) 理由別

(単位：千円)

税目	理由	減免税額	件数
法人県民税	認可地縁団体の減免	5,308	256
	特定非営利活動法人の減免	9,829	482
	小計	15,137	738
個人事業税	事業用資産に災害を受けた場合		
	生活保護法の適用を受ける者に対する減免		
	特別な理由		
	小計	—	—
不動産取得税	補助金の交付を受けた不動産	32,511	52
	親族間における贈与の取消し	34	2
	災害により被害を受けた不動産に対する減免		
	災害による代替不動産に対する減免	170	2
	幼稚園の設置者に対する減免		
	宅地造成工事施工のための土地の取得に対する減免	12,011	46
	自治会又は町内会が取得した不動産に対する減免	2,135	27
	第一種市街地再開発事業の権利変換手続による不動産取得に対する減免	56,562	87
	公用又は公共用施設のように供する土地に対する減免	1,468	3
	特別な理由	6,659	1
	小計	111,550	220
自動車税	災害により被害を受けた自動車に対する減免	40	1
	地方公共団体の使用する自動車	263	15
	レントゲン自動車等	3,377	129
	身体障害者の使用等	968,815	25,630
	知的障害者の使用等	73,055	1,881
	精神障害者の使用等	10,727	276
	身体障害者等の利用に供する特殊構造車	82,045	3,058
	公的医療機関の所有		
	社会福祉事業を行うものに対する減免	76,678	2,121
	生活路線を運行するバス	3,347	152
	指定自動車教習所の教習用自動車	12,972	673
	中古商品自動車販売業者の所有する自動車に係る減免	30,730	3,344
	特別な理由	1,367	34
	小計	1,263,416	37,314
自動車取得税	災害により被害を受けた自動車に対する減免		
	身体障害者等の使用等	62,416	1,430
	身体障害者等の利用に供する特殊構造車	22,384	518
	日本赤十字社の所有		
	公的医療機関の所有		
	社会福祉法人の所有	4,152	82
	小計	88,952	2,030
合	計	1,479,055	40,302

## 2 平成29年度過疎法等に係る課税免除状況

(単位：千円)

税 目		区 分		過 疎 法 【課税免除】	半 島 振 興 法 【不均一課税】	離 島 振 興 法 【課税免除】	地 域 再 生 法 【不均一課税】	合 計
		個 人	法 人					
事 業 税	個 人	—	—	—	—	—	—	—
	法 人	30,753	83	—	—	—	30,836	
不 動 産 取 得 税		98,428	—	—	—	24,109	122,537	
固 定 資 産 税 (大 規 模 償 却 資 産)		—	—	—	—	—	—	
合 計		129,181	83	—	—	24,109	153,373	



## 争訟及び犯則事件









参 考 资 料

---



# 1 県税の税率等の推移

## (1) 県民税, 事業税, 不動産取得税, 道府県たばこ税

税目		年度		25	26	27	28	29	30		
		25	26								
道 府 県 民 税	個人	個人	個人					(創設) 均等割 年 100 円 所得割 所得税の 5%			
				法人	法人					(創設) 均等割 年 600 円 法人税割 法人税額の 5%	法人税割 5.4%
						利子割					
	事業 税	個人	事業主 控除等	免税点 25,000 円		基礎控除 年 38,000 円		基礎控除 年 50,000 円	基礎控除 年 70,000 円	基礎控除 年 100,000 円	
			税率	第 1 種事業 12% 第 2 種事業 8% 特別所得税 第 1 種業務 6.4% 第 2 種業務 8%				第 1 種事業 8% 第 2 種事業及び第 3 種事業 6% 助産婦業等 4%			
		人	その他					特別所得税を事業税 第 3 種事業とした。			
		法人	税率	普通法人 12% 特別法人 8% 収入金額課税法人 1.6%					普通法人 年 50 万円以下 10% 年 50 万円超及び清算 所得 12% 収入金額課税法人 1.5%		
	人		その他		申告 納付 制度 採用			生命保険事業を収入 金額課税とし、運送 業(鉄・軌道事業を 除く。)を所得課税と した。	損害保険事業を収入金額 課税とした。		
	県 税	不動産取得税							(創設) 税率 3%	(免税点) 土地 1 万円 家屋(建築) 10 万円 家屋(その他) 5 万円	
		道府県 たばこ税 〔道府県たば こ消費税〕							(創設) 税率 $\frac{5}{115}$		

31	32	33	34	35	36	37	38	39
所得割 5.5%	所得割 6%	所得割 7.5%	所得割 8%			所得割 150万円以下 2% 150万円超 4%		
基礎控除 年 120,000円			基礎控除 年 200,000円		事業主控除と 名称変更			事業主控除 年 220,000円
	第1種事業課税所得 年 50万円以下 6% 年 50万円超 8%					第1種事業 5% 第2種事業 4% 第3種事業 5% 助産婦業等 3%		
	普通法人 年 50万円以下 8% 年 100万円以下 10% 年 100万円超及び 清算所得 12%		普通法人 年 50万円以下 7% 年 100万円以下 8% 年 200万円以下 10% 年 200万円超及び清 算所得 12% 特別法人 年 50万円以下 7% 年 50万円超及び清 算所得 8%			普通法人 年 100万円以下 6% 年 200万円以下 9% 年 200万円超及び清 算所得 12% 特別法人 年 100万円以下 6% 年 100万円超及び清 算所得 8%		普通法人 年 150万円以下 6% 年 300万円以下 9% 年 300万円超及び清 算所得 12% 特別法人 年 150万円以下 6% 年 150万円超及び清 算所得 8%
	地方鉄・軌道事業 を所得課税とした。							
								(免税点) 土地 5万円 家屋(建築) 15万円 家屋(その他) 8万円
税率 8%						税率 9% 課税標準の改正		

40	41	42	43	44	45	46	47
	分割課税に係る 所得割は当分の 間算出税額の 90%						
法人税割 5.5%	法人税割 5.8%	均等割 (7)資本の金額又 は出資金額が 1,000万円以 下の法人等 年 600円 (4)資本の金額又 は出資金額が 1,000万円を 超える法人 年 1,000円			法人税割 5.6%		
事業主控除 年 240,000円	事業主控除 年 250,000円	事業主控除 年 270,000円			事業主控除 年 320,000円	事業主控除 年 360,000円	事業主控除 年 600,000円
				専業専従者控 除に完全給与 制採用			
	農業組合法人の 行う農業は非課 税						
		税率 10.3%					

48	49	50	51	52
			均等割 年 300 円	
	法人税割 5.2%	法人税割 (中小法人等については 5.2%)  (特例条例)	均等割 (7) 資本の金額又は出資金額が 1 億円を超える法人 (公共法人, 公益法人等で均等割のみを課されるものを除く。以下 (i) の法人について同じ。) 及び 保険業法に規定する相互会社 年 6,000 円 (i) 資本の金額又は出資金額が 1 千万円を超え 1 億円以下である法人 年 3,000 円 (7) (7) 及び (i) の法人以外の法人等 年 1,800 円	均等割 (7) 資本の金額又は出資金額が 1 億円を超える法人 (公共法人, 公益法人等で均等割のみを課されるものを除く。以下 (i) の法人について同じ。) 及び 保険業法に規定する相互会社 年 20,000 円 (i) 資本の金額又は出資金額が 1 千万円を超え 1 億円以下である法人 年 6,000 円 (7) (7) 及び (i) の法人以外の法人等 年 2,000 円
事業主控除 年 800,000 円	事業主控除 年 1,500,000 円	事業主控除 年 1,800,000 円	事業主控除 年 2,000,000 円	事業主控除 年 2,200,000 円
	普通法人 年 300 万円以下 6% 年 600 万円以下 9% 年 600 万円超及び清算所得 12% 特別法人 年 300 万円以下 6% 年 300 万円超及び清算所得 8%	普通法人 年 350 万円以下 6% 年 700 万円以下 9% 年 700 万円超及び清算所得 12% 特別法人 年 350 万円以下 6% 年 350 万円超及び清算所得 8%		
(免税点) 土地 10 万円 家屋 (建築) 23 万円 家屋 (その他) 12 万円				

53	54	55	56
		均等割 年 500 円	
均等割 (7) 資本の金額又は出資金額（保険業法に規定する相互会社にあつては、純資産額として政令で定めるところにより算定した金額。以下(イ)から(エ)において同じ。）が 50 億円を超える法人 年 200,000 円 (イ) 資本の金額又は出資金額が 10 億円を超え 50 億円以下である法人 年 100,000 円 (ロ) 資本の金額又は出資金額が 1 億円を超え 10 億円以下である法人 年 20,000 円 (ハ) 資本の金額又は出資金額が 1 千万円を超え 1 億円以下である法人 年 6,000 円 (ニ) (7)～(エ)の法人以外の法人等 年 2,000 円			法人税割 6.0% (中小法人等については 5.0%) (特例条例 56. 8. 1 施行)
			税率 4% (7月1日から) ・昭和 56 年 1 月 1 日前に住宅以外の家屋の新築工事に着手した者が、その家屋を昭和 57 年 12 月 31 日までに取得した場合 ・昭和 61 年 6 月 30 日までに住宅を取得した場合 } は 3%

57	58	59	60	61
			均等割 年 700 円	
	均等割 (ア) 資本等の金額が 50 億円を超える法人 年額 300,000 円 (イ) 資本等の金額が 10 億円を超え 50 億円以下の法人 年額 200,000 円 (ウ) 資本等の金額が 1 億円を超え 10 億円以下の法人 年額 40,000 円 (エ) 資本等の金額が 1 千万円を超え 1 億円以下の法人 年額 12,000 円 (オ) (ア)から(エ)の法人以外の法人等 年 4,000 円	均等割 (ア) 資本等の金額が 50 億円を超える法人 年額 750,000 円 (イ) 資本等の金額が 10 億円を超え 50 億円以下の法人 年額 500,000 円 (ウ) 資本等の金額が 1 億円を超え 10 億円以下の法人 年額 100,000 円 (エ) 資本等の金額が 1 千万円を超え 1 億円以下の法人 年額 30,000 円 (オ) (ア)から(エ)の法人以外の法人等 年 10,000 円		
			事業主控除 年 2,400,000 円	
				住宅を取得した場合の税率の特例措置を昭和 64 年 6 月 30 日まで延長
			税率 従価格 8.1% 従量割 1,000 本につき 200 円	特例税率 (61. 5. 1～61. 3. 31 の間) 従量税 1,000 本につき 360 円



62	63	元	2	3	4	5
	所得割 130万円以下 2% 130万円超 3% 260万円超 4%	所得割 500万円以下 2% 500万円超 4%		所得割 550万円以下 2% 550万円超 4%		
			法人税割 5.8% (中小法人等については5.0%) (特例条例)			
	(創設) 税率 5%					
						事業主控除 年 2,700,000円
		住宅を取得した場合の 税率の特例措置を 平成4年6月30日まで 延長			住宅を取得した場合の 税率の特例措置を平成7 年6月30日まで 延長	
適用期限の延長 63. 3. 31まで	適用期限の延長 64. 3. 31まで	県たばこ税に名称変 更 1,000本につき 1,129円				

6	7	8	9	10
	所得割 700万円以下 2% 700万円超 4%	均等割 年 1,000 円	所得割 700万円以下 2% 700万円超 3%	
均等割 標準税率 (ア) 資本等の金額が 50 億円を超える法人 年額 800,000 円 (イ) 資本等の金額が 10 億円を超え 50 億円以下の法人 年額 540,000 円 (ウ) 資本等の金額が 1 億円を超え 10 億円以下の法人 年額 130,000 円 (エ) 資本等の金額が 1 千万円を超え 1 億円以下の法人 年額 50,000 円 (オ) (ア)から(エ)の法人以外の法人等 年 20,000 円				
				普通法人 年 400 万円以下 5.6% 年 800 万円以下 8.4% 年 800 万円超及び清算所得 11% 特別法人 年 400 万円以下 5.6% 年 400 万円超及び清算所得 7.5%
	住宅を取得した場合の税率の特例措置を平成 10 年 6 月 30 日まで延長			住宅を取得した場合の税率の特例措置を平成 13 年 6 月 30 日まで延長
			1,000 本につき 692 円 (3 級品については 329 円)	

11	12	13	14
所得割 個人住民税の所得割の15%（4万円を上限とする。）の額を税額から控除する定率減税			
事業主控除 年 2,900,000 円			
普通法人 年 400 万円以下 5% 年 800 万円以下 7.3% 年 800 万円超及び清算所得 9.6% 特別法人 年 400 万円以下 5% 年 400 万円超及び清算所得 6.6% 収入金額課税法人 1.3%		(1) 収入金額課税法人 1.3% (2) 特定信託の受託者である信託業を行う法人（普通法人） 各事業年度の所得 年 400 万円以下 5% 年 800 万円以下 7.3% 年 800 万円超 9.6% 各特定信託の各計算期間の所得 年 400 万円以下 5% 年 800 万円以下 7.3% 年 800 万円超 9.6% 清算所得 9.6% (特別法人) 各事業年度の所得 年 400 万円以下 5% 年 400 万円超 6.6%	各特定信託の各計算期間の所得 年 400 万円以下 5% 年 400 万円超 6.6% 清算所得 6.6% (3) その他の事業を行う法人（普通法人） 各事業年度の所得 年 400 万円以下 5% 年 800 万円以下 7.3% 年 800 万円超 9.6% 清算所得 9.6% (特別法人) 各事業年度の所得 年 400 万円以下 5% 年 400 万円超 6.6% 清算所得 6.6%
		住宅を取得した場合の税率の特例措置を平成 16 年 6 月 30 日まで延長	
1,000 本につき 868 円 (3 級品については 413 円) (5 月 1 日以降)			

15	16	17	18
(創設) 配当割 3% (平成 20 年 4 月 1 日以降 5%) 株式等譲渡所得割 3% (平成 20 年 4 月 1 日以降 5%)			
	外形標準課税 ・所得割 各事業年度の所得 年 400 万円以下…3.8% 年 800 万円以下…5.5% 年 800 万円超 …7.2% ・付加価値割 ……0.48% ・資本割……0.2% ※外形標準課税の対象でない法人は従前どおり。		
	資本金が 1 億円を超える普通法人に外形標準課税を導入。		
税率 3% (本則税率は 4%) (平成 15 年 4 月 1 日から平成 18 年 3 月 31 日までに不動産を取得した場合)			○住宅又は土地 税率 3% (平成 18 年 4 月 1 日から平成 21 年 3 月 31 日までに取得した場合) ○住宅以外の家屋 税率 3.5% (平成 18 年 4 月 1 日から平成 20 年 3 月 31 日までに取得した場合)
1,000 本につき 969 円 (3 級品については 461 円) (7 月 1 日以降)			1,000 本につき 1,074 円 (3 級品については 511 円) (7 月 1 日以降)

19	20	21
均等割 年 1,500 円 (ひろしまの森づくり県民税条例) 所得割 一律 4% 定率減税の廃止		所得割・株式等譲渡所得割の軽減税率(3%) の延長 (平成 21 年 1 月 1 日 ~平成 23 年 12 月 31 日)
均等割 (ア) 資本金等の額が 5 0 億円を超える法人 年額 840,000 円 (イ) 資本金等の額が 10 億円を超え 50 億円以下の法人 年額 567,000 円 (ウ) 資本金等の額が 1 億円を超え 10 億円以下の法人 年額 136,500 円 (エ) 資本金等の額が 1 千万円を超え 1 億円以下の法人 年額 52,500 円 (オ) (ア) から (エ) の法人以外の法人等 年額 21,000 円  (ひろしまの森づくり県民税条例)		
○外形標準課税の対象とならない法人 ・ 所得割 [普通法人] 年 400 万円以下…2.7% 年 800 万円以下…4.0% 年 800 万円超及び清算所得…5.3% [特別法人] 年 400 万円以下…2.7% 年 400 万円超及び清算所得…3.6% ・ 収入割 0.7%	○外形標準課税の対象となる法人 年 400 万円以下…1.5% 年 800 万円以下…2.2% 年 800 万円超及び清算所得…2.9%	
	【平成 20 年 10 月 1 日以降に開始する事業年 度から適用 (地方法人特別税 (国税) の創設)】	
	税率 4% (平成 20 年 4 月 1 日以後に住宅以外の家屋を 取得した場合)	○住宅又は土地 税率 3% (特例の延長) (平成 18 年 4 月 1 日から平成 24 年 3 月 31 日までに取得した場合)

22	23	24	25
	所得割・株式等譲渡所得割の軽減税率(3%)の延長 (平成 21 年 1 月 1 日 ～平成 25 年 12 月 31 日)		
清算所得課税制度廃止 (平成 22 年 10 月 1 日以後、 解散分から適用)		○欠損金繰越控除の 2 年延長 (7 年から 9 年に) (平成 20 年 4 月 1 日以降終了事業年度発生分) ○繰越欠損金控除限度を 80%に制限 (中小法人等を除く) (平成 24 年 4 月 1 日以降開始事業年度から適用)	
		○住宅又は土地 税率 3% (特例の延長) (平成 18 年 4 月 1 日から平成 27 年 3 月 31 日 までに取得した場合)	
1,000 本につき 1,504 円 (3 級品については 716 円) (10 月 1 日以降)			1,000 本につき 860 円 (3 級品については 411 円) (4 月 1 日以降)

26	27	28
<p>東日本大震災からの復興に関し地方公共団体の防災費確保のため均等割税率を500円引上げ (平成26年度～平成35年度)</p>	<p>ふるさと納税の拡充 ・特例控除額を個人住民税所得割額の2割に引上げ (平成28年度以後の個人住民税から適用) ・ふるさと納税ワンストップ特例制度の導入 (平成27年4月1日以後寄附から適用)</p>	<p>○公的年金からの仮特別徴収税額の平準化 ・仮特別徴収税額を、前年度分の公的年金等の所得に係る個人住民税の1/2に相当する額とする。 (平成28年10月以降に実施する特別徴収から適用)</p>
<p>法人税割の税率改正 標準税率… 3.2% 制限税率… 4.0% (平成26年10月1日以降開始事業年度から適用) (法人住民税引下げ相当分を地方法人税(国税)として創設)</p>	<p>○「資本金等の額」の改正 法人税法第2条第16号に規定する資本金等の額に無償増資・減資、欠損填補を行った調整後の額とする。 (平成27年4月1日以後開始事業年度から適用) ○均等割の税率区分の基準の改正 資本金等の額が、資本金及び資本準備金の合算額に満たない場合、資本金等の額は当該合算額とする。 (平成27年4月1日以後開始事業年度から適用)</p>	<p>○地方創生応援税制(企業版ふるさと納税)の創設</p>
	<p>○利子割の納税義務者から法人を除外 (平成28年1月1日以後支払利子等から適用) ○特定公社債等の利子等について、利子割の課税対象から除外し、配当割の課税対象とする。 (平成28年1月1日以後支払特定公社債等から適用) ○源泉徴収口座内の特定公社債等譲渡所得等を株式等譲渡所得割の課税対象とする。 (平成28年1月1日以後の譲渡所得等に適用)</p>	
<p>○法人事業税(所得割及び収入割)の税率改正 資本金1億円超の普通法人 年400万円以下… 2.2% 年800万円以下… 3.2% 年800万円超及び清算所得… 4.3% 資本金1億円以下の普通法人 年400万円以下… 3.4% 年800万円以下… 5.1% 年800万円超及び清算所得… 6.7% 特別法人 年400万円以下… 3.4% 年400万円超及び清算所得… 4.6% 電気供給業等収入金… 0.9% ○地方法人特別税の税率改正 外形標準課税法人… 67.4% 所得割課税法人… 43.2% 収入金課税法人… 43.2% (平成26年10月1日以降開始事業年度から適用) (地方法人特別税を1/3に縮小し、法人事業に還元)</p>	<p>○外形標準課税に係る法人事業税・地方法人特別税の税率改正 付加価値割… 0.72% 資本割… 0.3% 所得割… 年400万円以下 1.6% 年800万円以下 2.3% 年800万円超 3.1% 地方法人特別税… 93.5% (平成27年4月1日から平成28年3月31日までに開始する事業年度に適用) ○資本割の課税標準の改正 資本金等の額が資本金及び資本準備金の合算額に満たない場合、資本金等の額は当該合算額とする。 (平成27年4月1日以後開始事業年度から適用) ○繰越欠損金控除限度を65%に制限 (中小法人等を除く) (平成27年4月1日以後開始事業年度から適用)</p>	<p>○外形標準課税に係る法人事業税・地方法人特別税の税率改正 付加価値割… 1.2% 資本割… 0.5% 所得割… 年400万円以下 0.3% 年800万円以下 0.5% 年800万円超 0.7% 地方法人特別税… 414.2% (平成28年4月1日以後に開始する事業年度に適用) ○地方創生応援税制(企業版ふるさと納税)の創設 ○繰越欠損金控除限度を60%に制限 (中小法人等を除く) (平成28年4月1日以後開始事業年度から適用)</p>
<p>○耐震改修(取得日後6ヵ月以内)による基準適合既存住宅に特例措置適用 ○特例適用住宅に係る課税標準の特例措置(1300万控除)の適用期限を2年延長 (～平成28年3月31日) ○特例適用住宅用土地に係る減額措置の適用期限を2年延長 (～平成28年3月31日)</p>	<p>○買取再販に係る不動産取得税の減額措置適用 (～平成29年3月31日) ○サービス付き高齢者向け住宅に係る課税標準の特例及び土地に係る減額措置の適用期限を2年延長 (～平成29年3月31日) ○住宅又は土地(特例の延長) 税率 3% (平成18年4月1日から平成30年3月31日までに取得した場合) ○宅地評価土地(特例の延長) 価格を1/2とする。(～平成30年3月31日)</p>	<p>○特例適用住宅用土地に係る減額措置の適用期限を2年延長 (～平成30年3月31日) ○認定長期優良住宅に係る課税標準の特例(1300万円控除)を2年延長 (～平成30年3月31日)</p>
		<p>3級品1,000本につき481円 (4月1日以降)</p>

29	30	
	指定都市への税源移譲により、所得割税率変更 道府県民税…2% 市民税…8% (平成30年度以後の個人住民税から適用)	個 県
		法 県
		利 子 割
		個 事
		法 事
	○ガス供給業を行うもののうちガス中 小事業者について所得課税とした。 (平成30年4月1日以降開始事業年 度から適用) ○事業税の確定申告書、中間申告書及 び修正申告書への自署押印の廃止 (平成30年4月1日以後提出される ものから適用)	
○買取再販に係る減額措置適用期限 を2年延長(～平成31年3月31日) ○サービス付き高齢者向け住宅に係 る課税標準の特例及び土地に係る減 額措置の適用期限を2年延長 (～平成31年3月31日)	○住宅又は土地(特例の延長) 税率 3% (～平成33年3月31日までの取得) ○宅地評価土地(特例の延長) 価格を1/2とする。(～平成33年3 月31日) ○特例適用住宅用土地に係る減額措置 の適用期限を2年延長 (～平成32年3月31日) ○認定長期優良住宅に係る課税標準の 特例(1300万円控除)を2年延長 (～平成32年3月31日)	不 動 産
3級品1,000本につき551円 (4月1日以降)	3級品1,000本につき656円 (4月1日以降) 3級品以外1,000本につき930円 (10月1日以降)	た ば こ



(2) ゴルフ場利用税, 特別地方消費税

年度		25	26	27	28	29	30
道 府	税目						
	ゴルフ場利用税	(入場税) 第1種の場所 100% 第2種の場所 40% 第3種の施設 100%		(入場税) 税率を従来の1/2に 引き下げた。		入場税を国税に移譲 し、第3種の施設の 利用に対し娯楽施設 利用税を課すること とした。 (1) 料金課税の税率 舞踊・ゴルフ場 50% その他 30% 学生生徒等の運動 競技の施設利用 10% (2) 外形課税 (月額)の税率 ぱちんこ場 1台 150円 まあじゃん場 1卓 500円 たまつき場 1台 1,000円	
県	特別地方消費税	芸者等の花代 100% カフェー・バー等 40% 上記以外の飲食 20% 宿泊 20%		カフェー・バー等 20% 上記以外の飲食 10% 宿泊 (非課税) 10% 大衆食堂等 1人1回 100円以下 1品価格 50円以下		(非課税) 大衆飲食店 1人1回 120円 甘味喫茶店 1人1回 100円 大衆旅館 1人1回 700円	芸者等の花代 30% 花代を伴う遊興飲食 15% カフェー・バー等 15% 上記以外の飲食 1人1回 500円以下 5% 1人1回 500円超 10% 宿泊 1人1泊 1,000円以下 5% 1人1泊 1,000円超 10% (免税点) 1人1回 200円以下 食券食堂の1品の価格 100円以下 (基礎控除) 1人1泊 500円 公給領収証制度の採用 非課税制度を免税点制 度に改めた。
	税	料理飲食等 消費税 遊興飲食税					

31	32	33～35	36	37	38～40	41	42～43
	ゴルフ場に対し定額課税を採用した。 1人1日 <p style="text-align: right;">200円</p>		(1) 料金課税の税率 ゴルフ場 30% その他 15% (2) ゴルフ場の定額課税の税率 1人1日 <p style="text-align: right;">400円</p>	料金課税の税率 ゴルフ場 30% その他 10%		(1) ゴルフ場の定額課税の税率 1人1日 <p style="text-align: right;">600円</p> (2) (1)のうちゴルフ場所在市町村に対して1/6交付	
	芸者等の花代・カフェー・バー等 <p style="text-align: right;">15%</p> 宿泊及び上記以外の飲食 <p style="text-align: right;">10%</p> (免税点) 飲食店 1人1回 <p style="text-align: right;">300円以下</p> 食券食堂 1品の価格 <p style="text-align: right;">150円以下</p> 宿泊 1人1泊 <p style="text-align: right;">800円以下</p> (基礎控除) 1人1泊 <p style="text-align: right;">500円</p>		名称を料理飲食等消費税に変更した。 (免税点) 飲食店 1人1回 <p style="text-align: right;">500円以下</p> 食券食堂 1品の価格 <p style="text-align: right;">250円以下</p> 宿泊 1人1泊 <p style="text-align: right;">1,000円以下</p>	(税率) (1) 1人1回の消費金額 3,000円超 <p style="text-align: right;">15%</p> 3,000円以下 <p style="text-align: right;">10%</p> (2) 旅館における宿泊料金(1泊につき2食までの料金を含む。) <p style="text-align: right;">10%</p> (旅館における基礎控除) <p style="text-align: right;">800円</p>		(免税点) 旅館 1人1泊 <p style="text-align: right;">1,200円</p> 飲食店等 1人1回 <p style="text-align: right;">600円</p> チケット制食堂 1品 <p style="text-align: right;">300円</p> (奉仕料控除) 旅館及び飲食店等における特定の奉仕料(料金の10%以下等)は課税標準から控除することとした。	

44	45	46	47	48	49	50
		<p>ボウリング場に対し 外形課税を採用した。 ゴルフ場所在市町村 に対して1/3 交付</p>	<p>ゴルフ場について は定額税率によっ て課税する。</p>	<p>ゴルフ場（ゴルフ場 に類する施設を含 む。）の税率 1人1日 800円 ゴルフ場所在市町村 に対して1/2 交付</p>		
<p>(税率) 1人1回の消費金額 の10% (免税点) 旅館 1人1泊 1,600円 飲食店等 1人1回 800円 チケット制食堂 1品 400円</p>		<p>(免税点) 旅館 1人1泊 1,800円 飲食店等 1人1回 900円 チケット制食堂 1品 450円 (基礎控除) 旅館における基礎控 除額 1,000円</p>		<p>(免税点) 旅館 1人1泊 2,400円 飲食店等 1人1回 1,200円 チケット制食堂 1品 600円 (48. 10. 1 施行)</p>	<p>(基礎控除) 旅館における基礎控 除 1,500円 (49. 10. 1 施行)</p>	<p>(免税点) 旅館 1人1泊 3,400円 飲食店等 1,700円 チケット制食堂 1品 850円 (50. 10. 1 施行)</p>

51	52	53	54~56	57	58	59~63	元
	ゴルフ場（ゴルフ場に類する施設を含む。） 1人1日 1,000円 外形課税 （月額）の税率 ばちんこ場 1台 250円 まあじゃん場 1卓 750円 たまつき場 1台 1,200円				ゴルフ場（ゴルフ場に類する施設を含む。） 1人1日 1,100円 外形課税 （月額）の税率 ばちんこ場 1台 280円 まあじゃん場 1卓 830円 たまつき場 1台 1,300円		・ゴルフ場利用税に名称変更 1人1日 800円 ゴルフ場所在市町村に対して 7/10 交付
	（免税点） 旅館 1人1泊 4,000円 飲食店等 2,000円 チケット制食堂 1品 1,000円 （52. 10. 1 施行）	（基礎控除） 旅館における基礎控除額 2,000円 （53. 10. 1 施行）		（免税点） 旅館 1人1泊 5,000円 飲食店等 2,500円 （58. 1. 1 施行） （チケット制食堂1品1,000円は据え置き）	（旅館における基礎控除） 2,500円 （59. 1. 1 施行）		・特別地方消費税に名称変更 （税率） 3% （免税点） 旅館 1人1泊 10,000円 飲食店等 5,000円 （元. 4. 1 施行）

2	3~8	9	10	11	12~14	15	16~30	
						非課税区分を新設  対象者 ・ 年齢 18 歳未満 及び 70 歳以上 の者の利用 ・ 障害者 ・ 国民体育大会 での使用 ・ 学生等の利用		ゴルフ場利用税
(免税点) 旅館 1 人 1 泊 15,000 円 飲食店等 7,500 円 (3. 7. 1 施行)  (交付金) 旅館、飲食店等所 在市町村に対して 1/5 交付		(交付金) 交付金を 1/2		廃止 (12.3.31)				特別地方消費税

(3) 自動車税, 軽油引取税, その他

税目		年度								
		25	26	27	28	29	30	31	32	
道府県	自動車税	普通自動車 自家用 15,000 円 営業用 10,000 円 トラック及び バス 10,000 円 小型自動車 四輪車 自家用 4,500 円 その他 3,000 円 三輪車 2,000 円 二輪車 1,000 円 軽自動車 500 円			普通自動車 自家用 30,000 円 営業用 14,000 円 トラック 14,000 円 バス 観光用 25,000 円 その他 14,000 円 小型自動車 四輪車 自家用 7,200 円 その他 4,200 円 三輪車 2,800 円 二輪車 1,400 円 軽自動車 700 円	普通自動車 自家用 120 吋以下 36,000 円 120 吋超 60,000 円 営業用 120 吋以下 15,000 円 120 吋超 30,000 円 トラック 自家用 揮発油 15,000 円 その他 23,000 円 営業用 揮発油 14,000 円 その他 21,000 円 バス 観光用 揮発油 30,000 円 その他 45,000 円 その他 揮発油 14,000 円 その他 21,000 円 小型自動車 四輪車 自家用 16,000 円 営業用 8,000 円 三輪車 自家用 4,300 円 営業用 3,300 円 二輪車 2,500 円 軽自動車 1,500 円			トラック及び バスにつ いて「揮発 油を燃料と する自動 車」以外の 税率を「揮 発油を燃料 とする自動 車」の標準 税率まで引 き下げた。	
	軽油引取税							(創設) 税率 1キロリッ トル 6,000 円	税率 1キロリッ トル 8,000 円	
	税	その他	附加価値税が 創設され実施 は昭和 27 年 1 月 1 日からと された。 漁業権税賃貸 料の 10%		附加価値 税の実施 は昭和 28 年 1 月 1 日からと 延期され た。 漁業権税 は廃止さ れた。 狩猟者税 の税率が 改正され た。	附加価値税 の実施は昭 和 29 年 1 月 1 日か らと延期さ れた。 狩猟者税の 税率が改正 された。	附加価値税 は廃止され た。	大規模償 却資産に 対する固 定資産税 の特例が 創設され た。		

33	34	35	36	37	38	39	40	41
二輪小型自動車及び軽自動車を市町村税の軽自動車税の課税客体とした。			普通自動車 自家用 3.048メートル以下 36,000円 3.048メートル超 60,000円 営業用 3.048メートル以下 15,000円 3.048メートル超 30,000円 トラック 15,000円 バス 観光用 30,000円 その他 14,000円 小型自動車 四輪車 自家用 16,000円 営業用 8,000円 三輪車 3,800円	小型四輪車 乗用車 自家用 1リットル以下 12,000円 1リットル超 1.5リットル以下 14,000円 1.5リットル超 16,000円 営業用 1リットル以下 6,000円 1リットル超 1.5リットル以下 7,000円 1.5リットル超 8,000円			自家用乗用車 普通車 3.048メートル以下 54,000円 3.048メートル超 90,000円 小型四輪車 1リットル以下 18,000円 1リットル超 21,000円 1.5リットル以下 24,000円 1.5リットル超 24,000円 営業用乗用車 普通車 3.048メートル以下 22,500円 3.048メートル超 45,000円 観光貸切用バス 45,000円	
	税率 1キロリットル 10,400円		税率 1キロリットル 12,500円			税率 1キロリットル 15,000円		
狩猟者税の税率が改正された。					狩猟免許税と目的税である入猟税が創設されこれに伴って狩猟者税は廃止された。			(鉱区税) 石油又は天然ガスの鉱区に対する税率は現行(試掘90円、採掘180円)の2/3に引き下げられた。

42	43	44	45	46	47	48	49	50
					<p>乗車定員 30人以下 11,500円</p> <p>” 30人超 40人以下 14,000円</p> <p>” 40人超 50人以下 16,500円</p> <p>” 50人超 60人以下 19,000円</p> <p>” 60人超 70人以下 21,500円</p> <p>” 70人超 80人以下 24,500円</p> <p>” 80人超 27,500円</p> <p>一般乗合用のもの及びスクールバス</p> <p>乗車定員 30人以下 20,000円</p> <p>” 30人超 40人以下 25,000円</p> <p>” 40人超 50人以下 30,000円</p> <p>” 50人超 60人以下 35,000円</p> <p>” 60人超 70人以下 40,000円</p> <p>” 70人超 80人以下 45,000円</p> <p>” 80人超 50,000円</p> <p>その他</p>		<p>年1回課税となる。</p> <p>納期限 5月31日</p>	<p>従来の税額の10%を加算した税額とする。ただし、次の軽減措置を講ずる。</p> <p>自動車排出ガス</p> <p>次期規制適合車 電気自動車 } 1/2の税額を控除</p> <p>自動車排出ガス</p> <p>当該年度規制適合車 被けん引車 一般乗合用バス } 1/11の税額を控除</p> <p>(特例条例)</p>
	自動車取得税(目的税)が創設され法定外普通税としての自動車取得税が廃止された。税率 3% 免税点 10万円	自動車取得税の免税点 15万円		狩猟免許税及び入猟税の税率が改正された。		自動車取得税 道路運送車両法第41条の規定による自動車排出ガスに係る保安基準に適合する自動車に係る税率は昭和49年3月31日までに取得されたものにあつては100分の1、昭和49年9月30日までの間に取得されたものにあつては100分の2	自動車取得税(免税点) 30万円 (税率) 軽自動車以外の自家用自動車 5% 上記のうち前項年度の基準に適合する自動車 4%	自動車取得税(税率) 道路運送車両法第41条により昭和51年4月1日以降に適用すべきものとして定められる保安基準に適合する自動車で自治省令で定めるものにつき取得が昭和50年4月1日から昭和51年3月31日までのものは100分の2、51年4月1日以降のものは100分の1を税率から控除する。



51	52	53	54							
<table border="0"> <tr> <td>           自家用乗用車            普通車            3.048メートル以下                              70,000円            3.048メートル超                              117,000円            小型四輪車            1リットル以下                              23,500円            1リットル超1.5リットル以下                              27,500円            1.5リットル超                              31,500円            営業用乗用車            普通車            3.048メートル以下                              26,000円            3.048メートル超                              52,000円            小型四輪車            1リットル以下                              7,000円            1リットル超1.5リットル以下                              8,000円            1.5リットル超                              9,000円         </td> <td>           トラック            自家用                              20,000円            営業用                              17,500円            バス            自家用                              39,000円            一般乗合用                              14,000円            その他                              34,500円            (条例)         </td> <td>           税額の10%を加算した税額とする。ただし、次の軽減措置を講ずる。         </td> <td>           当該年度            規制適合車            被けん引車            一般乗合用バス            営業用トラック            } 1/11の税額を控除            次期規制適合車            電気自動車            } 1/2の税額を控除            (特例条例)         </td> </tr> </table>	自家用乗用車 普通車 3.048メートル以下 70,000円 3.048メートル超 117,000円 小型四輪車 1リットル以下 23,500円 1リットル超1.5リットル以下 27,500円 1.5リットル超 31,500円 営業用乗用車 普通車 3.048メートル以下 26,000円 3.048メートル超 52,000円 小型四輪車 1リットル以下 7,000円 1リットル超1.5リットル以下 8,000円 1.5リットル超 9,000円	トラック 自家用 20,000円 営業用 17,500円 バス 自家用 39,000円 一般乗合用 14,000円 その他 34,500円 (条例)	税額の10%を加算した税額とする。ただし、次の軽減措置を講ずる。	当該年度 規制適合車 被けん引車 一般乗合用バス 営業用トラック } 1/11の税額を控除 次期規制適合車 電気自動車 } 1/2の税額を控除 (特例条例)		トラック 最大積載量が8トンを超える被けん引車 ・自家用 8,100円に最大積載量が8トンを超える1トンまでごとに4,000円を加算した額 ・営業用 7,100円に最大積載量が8トンを超える1トンまでごとに3,600円を加算した額	<table border="0"> <tr> <td>           自家用乗用車            普通車            3リットル以下                              71,000円            3リットル超                              77,000円            6リットル以下                              129,000円            6リットル超                              25,500円            1リットル超                              30,000円            1.5リットル以下                              34,500円            1.5リットル超                              34,500円            営業用乗用車            普通車            3リットル以下                              24,000円            3リットル超                              26,000円            6リットル以下                              52,000円            6リットル超                              52,000円         </td> <td>           トラック            自家用                              22,000円            バス            自家用                              42,500円            営業用            一般乗合用のもの以外のもの                              36,000円            三輪の小型自動車            自家用                              5,500円            (条例)            税額の10%を加算した税額とする。ただし、次の軽減措置を講ずる。         </td> <td>           当該年度            規制適合車            被けん引車            一般乗合用バス            営業用トラック            } 1/11の税額を控除            次期規制適合車            電気自動車            } 1/2の税額を控除            (特例条例)         </td> </tr> </table>	自家用乗用車 普通車 3リットル以下 71,000円 3リットル超 77,000円 6リットル以下 129,000円 6リットル超 25,500円 1リットル超 30,000円 1.5リットル以下 34,500円 1.5リットル超 34,500円 営業用乗用車 普通車 3リットル以下 24,000円 3リットル超 26,000円 6リットル以下 52,000円 6リットル超 52,000円	トラック 自家用 22,000円 バス 自家用 42,500円 営業用 一般乗合用のもの以外のもの 36,000円 三輪の小型自動車 自家用 5,500円 (条例) 税額の10%を加算した税額とする。ただし、次の軽減措置を講ずる。	当該年度 規制適合車 被けん引車 一般乗合用バス 営業用トラック } 1/11の税額を控除 次期規制適合車 電気自動車 } 1/2の税額を控除 (特例条例)
自家用乗用車 普通車 3.048メートル以下 70,000円 3.048メートル超 117,000円 小型四輪車 1リットル以下 23,500円 1リットル超1.5リットル以下 27,500円 1.5リットル超 31,500円 営業用乗用車 普通車 3.048メートル以下 26,000円 3.048メートル超 52,000円 小型四輪車 1リットル以下 7,000円 1リットル超1.5リットル以下 8,000円 1.5リットル超 9,000円	トラック 自家用 20,000円 営業用 17,500円 バス 自家用 39,000円 一般乗合用 14,000円 その他 34,500円 (条例)	税額の10%を加算した税額とする。ただし、次の軽減措置を講ずる。	当該年度 規制適合車 被けん引車 一般乗合用バス 営業用トラック } 1/11の税額を控除 次期規制適合車 電気自動車 } 1/2の税額を控除 (特例条例)							
自家用乗用車 普通車 3リットル以下 71,000円 3リットル超 77,000円 6リットル以下 129,000円 6リットル超 25,500円 1リットル超 30,000円 1.5リットル以下 34,500円 1.5リットル超 34,500円 営業用乗用車 普通車 3リットル以下 24,000円 3リットル超 26,000円 6リットル以下 52,000円 6リットル超 52,000円	トラック 自家用 22,000円 バス 自家用 42,500円 営業用 一般乗合用のもの以外のもの 36,000円 三輪の小型自動車 自家用 5,500円 (条例) 税額の10%を加算した税額とする。ただし、次の軽減措置を講ずる。	当該年度 規制適合車 被けん引車 一般乗合用バス 営業用トラック } 1/11の税額を控除 次期規制適合車 電気自動車 } 1/2の税額を控除 (特例条例)								
税率 1キロリットル 19,500円			税率(昭和54年6月1日から昭和58年3月31日まで) 1キロリットル 24,300円							
	自動車取得税 (税率) 昭和53年度規制適合車に係る税率は、昭和52年4月1日から昭和53年3月31日までの取得に対しては0.25%を、昭和53年4月1日から同年8月31日までの取得に対しては0.125%をそれぞれ引き下げる。 鉦区税、狩猟免許税、入猟税の税率を、それぞれ現行の2倍に引き上げる。		狩猟免許税を狩猟者登録税に改めるとともに、狩猟者の登録を受ける者に対し課するものとし、放鳥獣猟区のみに係る狩猟者の登録を受ける者は税率を2分の1とした。 入猟税についても、狩猟者の登録を受ける者に対し課するものとした。							

55	56	57	58	59	60	61	62	
			超過課税の廃止	普通乗用車 トラック 4トン超5トン以下 自家用 3リットル以下 81,500円 3リットル超 6リットル以下 88,500円 6リットル超 148,500円 営業用 3リットル以下 25,000円 3リットル超 6リットル以下 27,500円 6リットル超 54,500円 四輪以上の小型 自動車 自家用 1リットル以下 29,500円 1リットル超 1.5リットル以下 34,500円 1.5リットル超 39,500円 営業用 1リットル以下 7,500円 1リットル超 1.5リットル以下 8,500円 1.5リットル超 9,500円	トラック 4トン超5トン以下 自家用 25,500円 営業用 18,500円 バス 自家用 乗車定員40人超 50人以下 49,000円 営業用 一般乗合用 乗車定員30人超 40人以下 14,500円 一般乗合用以外の もの 乗車定員40人超 50人以下 38,000円 三輪の小型自動車 自家用 6,000円 営業用 4,500円			
			暫定税率が2年間延長される。		暫定税率が3年間延長される。			
自動車取得税 軽自動車以外の自家用自動車の取得に対して課する自動車取得税の税率及び自動車の取得に係る免税点の特例措置（税率5% 免税点30万円）の適用期限を昭和58年3月31日まで延長した。 狩猟者登録税 道府県民税の所得割額の納付を要しない者のうち一定の被扶養者を軽減税率の適用対象から除外することとした。			鉦区税、狩猟者登録税及び入猟税の税率がそれぞれ現行の1.1倍程度に改正される。 自動車取得税の暫定措置がさらに2年間延長される。		自動車取得税の暫定措置が3年間延長される。			

63	元	2	3	4	5	6	7	8
	普通自動車 4リットル超 自家用 4.5リットル以下 2リットル超 23,600円 2.5リットル以下 4.5リットル超 45,000円 6リットル以下 2.5リットル超 27,200円 3リットル以下 6リットル超 51,000円 40,700円 3リットル超 3.5リットル以下 58,000円 3.5リットル超 4リットル以下 66,500円 4リットル超 4.5リットル以下 76,500円 4.5リットル超 6リットル以下 88,000円 6リットル超 111,000円 営業用 2リットル超 2.5リットル以下 13,800円 2.5リットル超 3リットル以下 15,700円 3リットル超 3.5リットル以下 17,900円 3.5リットル超 4リットル以下 20,500円							
暫定税率が5年間延長される。					暫定税率が平成5年11月30日まで延長 平成5年12月1日から平成10年3月31日まで 税率 1キロリットル 32,100円			
自動車取得税の暫定措置が5年間延長される。		自動車取得税の免税点 50万円			自動車取得税の暫定措置が5年間延長される。			

9	10	11	12	13
			キャンピング車 1リットル以下 23,600円 1リットル超 1.5リットル以下 27,600円 1.5リットル超 2リットル以下 31,600円 2リットル超 2.5リットル以下 36,000円 2.5リットル超 3リットル以下 40,800円 3リットル超 3.5リットル以下 46,400円 3.5リットル超 4リットル以下 53,200円 4リットル超 4.5リットル以下 61,200円 4.5リットル超 6リットル以下 70,400円 6リットル超 88,800円 (経過措置あり)	
	暫定税率が5年間延長される。免税軽油の引き取り等に係る報告義務制度が創設される。			
地方消費税創設 税率 消費税額の25/100	自動車取得税の暫定措置が5年間延長される。	自動車取得税 低公害車に対する特例措置の拡充		自動車取得税 低公害車に対する特例措置を平成15年3月31日まで延長

14	15	16	17
<p>グリーン化税制</p> <ul style="list-style-type: none"> <li>・軽課措置 平成13年4月1日から平成15年3月31日までに新車新規登録した次の自動車は、登録の翌年度から2年間の軽課</li> <li>電気自動車・メタノール自動車・天然ガス自動車 低燃費車かつ「超一低排出ガス」車 <b>通常税率の概ね50%軽課</b></li> <li>低燃費車かつ「優一低排出ガス」車 <b>通常税率の概ね25%軽課</b></li> <li>低燃費車かつ「良一低排出ガス」車 <b>通常税率の概ね13%軽課</b></li> <li>・重課措置 平成13年4月1日から平成15年3月31日まで間に、次の年限を超過した自動車は、経過した翌年度から重課</li> <li>新車新規登録から13年を経過したガソリン車・LPG車 新車新規登録から11年を経過したディーゼル車 <b>通常税率の概ね10%重課</b></li> </ul>	<p>グリーン化税制</p> <ul style="list-style-type: none"> <li>・軽課措置 平成15年度に、新車新規登録した次の自動車は、登録の翌年度から1年間の軽課</li> <li>電気自動車・メタノール自動車・天然ガス自動車 低燃費車かつ「超一低排出ガス」車 <b>通常税率の概ね50%軽課</b></li> <li>・重課措置 平成15年度に、次の年限を超過した自動車は、経過した翌年度から重課</li> <li>新車新規登録から13年を経過したガソリン車・LPG車 新車新規登録から11年を経過したディーゼル車 <b>通常税率の概ね10%重課</b></li> </ul>	<p>グリーン化税制</p> <ul style="list-style-type: none"> <li>・軽課措置 平成16年度に新車新規登録した次の自動車は、登録の翌年度から1年間の軽課</li> <li>電気自動車・メタノール自動車・天然ガス自動車 優良低燃費車かつ平成17年排出ガス基準75%低減車 <b>通常税率の概ね50%軽課</b></li> <li>低燃費車かつ平成17年排出ガス基準75%低減車 優良低燃費車かつ平成17年排出ガス基準50%低減車 <b>通常税率の概ね25%軽課</b></li> <li>・重課措置 平成17年3月31日までに、次の年限を超過した自動車は、経過した翌年度から重課</li> <li>新車新規登録から13年を経過したガソリン車・LPG車 新車新規登録から11年を経過したディーゼル車 <b>通常税率の概ね10%重課</b></li> </ul> <p>(参考)</p> <ul style="list-style-type: none"> <li>※優良低燃費車 ガソリン車・LPG車の場合 「平成22年度燃費基準5%向上達成車」 ディーゼル車の場合 「平成17年度燃費基準5%向上達成車」</li> <li>※低燃費車 ガソリン車・LPG車の場合 「平成22年度燃費基準達成車」 ディーゼル車の場合 「平成17年度燃費基準達成車」</li> </ul>	<p>グリーン化税制</p> <ul style="list-style-type: none"> <li>・軽課措置 平成17年度に新車新規登録した次の自動車は、登録の翌年度から1年間の軽課</li> <li>電気自動車・メタノール自動車・天然ガス自動車 優良低燃費車かつ平成17年排出ガス基準75%低減車 <b>通常税率の概ね50%軽課</b></li> <li>低燃費車かつ平成17年排出ガス基準75%低減車 優良低燃費車かつ平成17年排出ガス基準50%低減車 <b>通常税率の概ね25%軽課</b></li> <li>・重課措置 平成18年3月31日までに、次の年限を超過した自動車は、経過した翌年度から重課</li> <li>新車新規登録から13年を経過したガソリン車・LPG車 新車新規登録から11年を経過したディーゼル車 <b>通常税率の概ね10%重課</b></li> </ul> <p>(参考)</p> <ul style="list-style-type: none"> <li>※優良低燃費車 ガソリン車・LPG車の場合 「平成22年度燃費基準5%向上達成車」 ディーゼル車の場合 「平成17年度燃費基準5%向上達成車」</li> <li>※低燃費車 ガソリン車・LPG車の場合 「平成22年度燃費基準達成車」 ディーゼル車の場合 「平成17年度燃費基準達成車」</li> </ul>
	<p>暫定税率が5年間延長される。</p>		
	<p>自動車取得税暫定措置が5年間延長される。 自動車取得税の低公害車に対する特例措置を平成17年3月31日まで延長</p> <p>産業廃棄物埋立税創設 (税率) 産業廃棄物1トンあたり 1,000円</p>	<p>狩猟者登録税及び入猟税を廃止し、新たに目的税として狩猟税を創設</p>	<p>自動車取得税の低公害車に対する特例措置を平成19年3月31日まで延長</p>

18	19	20	21
<p>県外転出入に係る月割計算の廃止</p> <p>非課税車等に係る月割課税の徴収方法の変更（証紙徴収→普通徴収）</p> <p>グリーン化税制</p> <p>・軽課措置 平成18年度に新車新規登録した次の自動車は、登録の翌年度1年間の軽課</p> <p>電気自動車・メタノール自動車・天然ガス自動車 燃費基準+20%達成車かつ平成17年排出ガス基準75%低減車 <b>通常税率の概ね50%軽課</b></p> <p>燃費基準+10%達成車かつ平成17年排出ガス基準75%低減車 <b>通常税率の概ね25%軽課</b></p> <p>※燃費基準 ガソリン車・LPG車の場合 平成22年度燃費基準 ディーゼル車の場合 平成17年度燃費基準</p> <p>・重課措置 平成19年3月31日までに、次の年限を経過した自動車は、経過した翌年度から重課</p> <p>新車新規登録から13年を経過したガソリン車・LPG車 新車新規登録から11年を経過したディーゼル車 <b>通常税率の概ね10%重課</b></p>	<p>グリーン化税制</p> <p>・軽課措置 平成19年度に新車新規登録した次の自動車は、登録の翌年度1年間の軽課</p> <p>電気自動車・メタノール自動車・天然ガス自動車 燃費基準+20%達成車かつ平成17年排出ガス基準75%低減車 <b>通常税率の概ね50%軽課</b></p> <p>燃費基準+10%達成車かつ平成17年排出ガス基準75%低減車 <b>通常税率の概ね25%軽課</b></p> <p>※燃費基準 ガソリン車・LPG車の場合 平成22年度燃費基準 ディーゼル車の場合 平成17年度燃費基準</p> <p>・重課措置 平成20年3月31日までに、次の年限を経過した自動車は、経過した翌年度から重課</p> <p>新車新規登録から13年を経過したガソリン車・LPG車 新車新規登録から11年を経過したディーゼル車 <b>通常税率の概ね10%重課</b></p>	<p>グリーン化税制(見直しの上2年間延長)</p> <p>・軽課措置 平成20年度に新車新規登録した次の自動車は、登録の翌年度1年間の軽課</p> <p>○電気自動車 ○天然ガス自動車 車両総重量3.5t以下 平成17年排出ガス基準75% NOx低減 車両総重量3.5t超 平成17年排出ガス基準10% NOx低減 ○燃費基準+25%達成車かつ平成17年排出ガス基準75%低減車 <b>通常税率の概ね50%軽課</b> ○燃費基準+15%達成車かつ平成17年排出ガス基準75%低減車 <b>通常税率の概ね25%軽課</b></p> <p>※燃費基準 ガソリン車・LPG車の場合 平成22年度燃費基準 ディーゼル車の場合 平成17年度燃費基準</p> <p>・重課措置 平成21年3月31日までに、次の年限を経過した自動車は、経過した翌年度から重課</p> <p>○新車新規登録から13年を経過したガソリン車・LPG車 ○新車新規登録から11年を経過したディーゼル車 <b>通常税率の概ね10%重課</b></p>	<p>グリーン化税制</p> <p>・軽課措置 平成21年度に新車新規登録した次の自動車は、登録の翌年度1年間の軽課</p> <p>○電気自動車 ○天然ガス自動車 車両総重量3.5t以下 平成17年排出ガス基準75% NOx低減 車両総重量3.5t超 平成17年排出ガス基準10% NOx低減 ○燃費基準+25%達成車かつ平成17年排出ガス基準75%低減車 <b>通常税率の概ね50%軽課</b> ○燃費基準+15%達成車かつ平成17年排出ガス基準75%低減車 <b>通常税率の概ね25%軽課</b></p> <p>※燃費基準 ガソリン車・LPG車の場合 平成22年度燃費基準 ディーゼル車の場合 平成17年度燃費基準</p> <p>・重課措置 平成22年3月31日までに、次の年限を経過した自動車は、経過した翌年度から重課</p> <p>○新車新規登録から13年を経過したガソリン車・LPG車 ○新車新規登録から11年を経過したディーゼル車 <b>通常税率の概ね10%重課</b></p>
		<p>暫定税率が10年間延長 (ただし、4月のみ失効)</p>	<p>使途制限を廃止（一般財源化）</p> <p>軽油引取税の課税免除のうち、免税証によるものについて、本法附則により平成24年3月31日までとなる。 (石油化学製品製造業は除く)</p>
<p>自動車取得税の低燃費車特例を自動車税と同様に見直しの上2年間延長</p> <p>自動車取得税の環境性能に優れた大型ディーゼル車に対する特例措置の創設（2年間）</p>	<p>自動車取得税の低公害車に対する特例措置を平成21年3月31日まで延長</p>	<p>自動車取得税の暫定措置は10年間延長 (ただし、暫定税率は4月のみ失効)</p> <p>自動車取得税の低燃費車特例及び環境性能に優れた大型ディーゼル車特例は見直しの上2年間延長 (ただし、4月のみ従前の制度による)</p> <p>自動車取得税のクリーンディーゼル乗用車に対する特例措置の創設（平成20年5月1日～平成22年3月31日）</p>	<p>自動車取得税の使途制限を廃止（一般財源化）</p> <p>自動車取得税の各特例措置は、新車新規登録車両の取得について見直しの上、平成24年3月31日まで延長 ＜特例措置＞ ・低公害車に対する特例措置 ・低燃費車特例措置 ・環境性能に優れた大型ディーゼル車特例措置 ・クリーンディーゼル乗用車に対する特例措置</p>

22	23	24	25
<p>グリーン化税制(見直しの上2年間延長)</p> <p>・軽課措置 平成22年度に新車新規登録した次の自動車は、登録の翌年度1年間の軽課</p> <p>○プラグインハイブリッド自動車 ○電気自動車 ○天然ガス自動車 車両総重量3.5t以下 平成17年排出ガス基準75%NOx低減 車両総重量3.5t超 平成17年排出ガス基準10%NOx低減 ○燃費基準+25%達成車かつ平成17年排出ガス基準75%低減車 <b>通常税率の概ね50%軽課</b></p> <p>※燃費基準 ガソリン車・LPG車の場合 平成22年度燃費基準 ディーゼル車の場合 平成17年度燃費基準</p> <p>・重課措置 平成23年3月31日までに、次の年限を経過した自動車は、経過した翌年度から重課</p> <p>○新車新規登録から13年を経過したガソリン車・LPG車 ○新車新規登録から11年を経過したディーゼル車 <b>通常税率の概ね10%重課</b></p>	<p>グリーン化税制</p> <p>・軽課措置 平成23年度に新車新規登録した次の自動車は、登録の翌年度1年間の軽課</p> <p>○プラグインハイブリッド自動車 ○電気自動車 ○天然ガス自動車 車両総重量3.5t以下 平成17年排出ガス基準75%NOx低減 車両総重量3.5t超 平成17年排出ガス基準10%NOx低減 ○燃費基準+25%達成車かつ平成17年排出ガス基準75%低減車 <b>通常税率の概ね50%軽課</b></p> <p>※燃費基準 ガソリン車・LPG車の場合 平成22年度燃費基準 ディーゼル車の場合 平成17年度燃費基準</p> <p>・重課措置 平成24年3月31日までに、次の年限を経過した自動車は、経過した翌年度から重課</p> <p>○新車新規登録から13年を経過したガソリン車・LPG車 ○新車新規登録から11年を経過したディーゼル車 <b>通常税率の概ね10%重課</b></p> <p>東日本大震災により被災した自動車等の代替自動車に係る特例措置(平成23～25年度 非課税)</p>	<p>グリーン化税制(見直しの上2年間延長)</p> <p>・軽課措置 平成24年度に新車新規登録した次の自動車は、登録の翌年度1年間の軽課</p> <p>○電気自動車 ○プラグインハイブリッド自動車 ○天然ガス自動車 車両総重量3.5t以下、12t超 平成21年排出ガス規制NOx10%低減 車両総重量3.5t超12t以下 平成22年排出ガス規制NOx10%低減 ○クリーンディーゼル乗用車 ○平成27年度燃費基準+10%達成車かつ平成17年排出ガス規制75%低減車 <b>通常税率の概ね50%軽課</b></p> <p>○平成27年度燃費基準達成車かつ平成17年排出ガス規制75%低減車 <b>通常税率の概ね25%軽課</b></p> <p>・重課措置 平成25年3月31日までに、次の年限を経過した自動車は、経過した翌年度から重課</p> <p>○新車新規登録から13年を経過したガソリン車・LPG車 ○新車新規登録から11年を経過したディーゼル車 <b>通常税率の概ね10%重課</b></p> <p>東日本大震災により被災した自動車等の代替自動車に係る特例措置(平成23～25年度 非課税)</p>	<p>グリーン化税制</p> <p>・軽課措置 平成25年度に新車新規登録した次の自動車は、登録の翌年度1年間の軽課</p> <p>○電気自動車 ○プラグインハイブリッド自動車 ○天然ガス自動車 車両総重量3.5t以下、12t超 平成21年排出ガス規制NOx10%低減 車両総重量3.5t超12t以下 平成22年排出ガス規制NOx10%低減 ○クリーンディーゼル乗用車 ○平成27年度燃費基準+10%達成車かつ平成17年排出ガス規制75%低減車 <b>通常税率の概ね50%軽課</b></p> <p>○平成27年度燃費基準達成車かつ平成17年排出ガス規制75%低減車 <b>通常税率の概ね25%軽課</b></p> <p>・重課措置 平成26年3月31日までに、次の年限を経過した自動車は、経過した翌年度から重課</p> <p>○新車新規登録から13年を経過したガソリン車・LPG車 ○新車新規登録から11年を経過したディーゼル車 <b>通常税率の概ね10%重課</b></p> <p>東日本大震災により被災した自動車等の代替自動車に係る特例措置(平成23～25年度 非課税)</p>
<p>10年間の暫定税率を廃止 ただし、当分の間、現在の税率水準を維持</p> <p>原油価格の異常な高騰が続いた場合には、本則税率を上回る部分(特例税率)の課税を停止する。 (通称「トリガー条項」)</p>	<p>原油価格の異常な高騰が続いた場合に、本則税率を上回る部分(特例税率)の課税を停止する(通称「トリガー条項」)の適用を当分の間停止する。 (平成23年4月27日施行)</p>	<p>課税免除の特例措置の延長 次の業種を除き、適用期限を平成27年3月31日まで延長。 【廃止業種】 電気通信事業、放送事業、建設用粘土製品製造業、鉄鋼業、自動車教習所業、ゴルフ場業</p>	
<p>自動車取得税の低燃費車特例 ・新車新規登録以外の取得に係る特例適用期間を2年延長 ・一定のバス・トラックに対する新たな特例を創設</p> <p>環境性能に優れた大型ディーゼル車特例 ・一定のバス・トラックに対する新たな特例を創設 ・新車新規登録以外の取得に係る特例適用期間を設定</p> <p>クリーンディーゼル乗用車特例 ・新車新規登録以外の取得に係る特例適用期間を5ヶ月延長</p>	<p>東日本大震災により被災した自動車等の代替自動車(平成26年3月31日までに取得)に係る自動車取得税特例措置(非課税、課税免除)</p>	<p>自動車取得税の特例措置は、対象を見直しの上、平成27年3月31日まで延長 &lt;特例措置&gt; ・環境性能に優れた自動車 ・低燃費低排出ガス認定車 ・バリアフリー車両に対する特例を創設 ・衝突被害軽減ブレーキ搭載トラックに対する特例を創設</p> <p>東日本大震災により被災した自動車等の代替自動車(平成26年3月31日までに取得)に係る自動車取得税特例措置(非課税、課税免除)</p>	<p>自動車取得税の特例措置 ・衝突被害軽減ブレーキ搭載自動車に対する特例にバス等を追加</p> <p>東日本大震災により被災した自動車等の代替自動車(平成26年3月31日までに取得)に係る自動車取得税特例措置(非課税、課税免除)</p>

26	27	28	29	
<p>グリーン化税制(見直しの上2年間延長)</p> <p>・軽課措置 平成26年度に新車新規登録した次の自動車は、登録の翌年度1年間の軽課</p> <p>○電気自動車 ○プラグインハイブリッド自動車 ○天然ガス自動車 車両総重量3.5t以下,12t超 平成21年排出ガス規制NOx10%低減 車両総重量3.5t超12t以下 平成22年排出ガス規制NOx10%低減</p> <p>○クリーンディーゼル乗用車 ○平成27年度燃費基準+20%達成車(平成32年度燃費基準達成車に限る)かつ平成17年排出ガス規制75%低減車 <b>通常税率の概ね75%軽課</b></p> <p>○平成27年度燃費基準+10%達成または+20%達成車かつ平成17年排出ガス規制75%低減車 <b>通常税率の概ね50%軽課</b></p> <p>・重課措置 平成27年3月31日までに、次の年限を経過した自動車は、経過した翌年度から重課</p> <p>○バス・トラック 新車新規登録から13年を経過したガソリン車・LPG車 新車新規登録の日から11年を経過しているディーゼル車 <b>通常税率の概ね10%重課</b></p> <p>○バス・トラック以外の自動車 新車新規登録から13年を経過したガソリン車・LPG車 新車新規登録の日から11年を経過しているディーゼル車 <b>通常税率の概ね15%重課</b></p> <p>東日本大震災により被災した自動車等の代替自動車に係る特例措置を2年延長(平成26~28年度 非課税)</p>	<p>グリーン化税制</p> <p>・軽課措置 平成27年度に新車新規登録した次の自動車は、登録の翌年度1年間の軽課</p> <p>○電気自動車 ○プラグインハイブリッド自動車 ○天然ガス自動車 車両総重量3.5t以下,12t超 平成21年排出ガス規制NOx10%低減 車両総重量3.5t超12t以下 平成22年排出ガス規制NOx10%低減</p> <p>○クリーンディーゼル乗用車 ○平成27年度燃費基準+20%達成車(平成32年度燃費基準達成車に限る)かつ平成17年排出ガス規制75%低減車 <b>通常税率の概ね75%軽課</b></p> <p>○平成27年度燃費基準+10%達成または+20%達成車かつ平成17年排出ガス規制75%低減車 <b>通常税率の概ね50%軽課</b></p> <p>・重課措置 平成28年3月31日までに、次の年限を経過した自動車は、経過した翌年度から重課</p> <p>○バス・トラック 新車新規登録から13年を経過したガソリン車・LPG車 新車新規登録の日から11年を経過しているディーゼル車 <b>通常税率の概ね10%重課</b></p> <p>○バス・トラック以外の自動車 新車新規登録から13年を経過したガソリン車・LPG車 新車新規登録の日から11年を経過しているディーゼル車 <b>通常税率の概ね15%重課</b></p> <p>東日本大震災により被災した自動車等の代替自動車に係る特例措置(平成26~28年度 非課税)</p>	<p>グリーン化税制</p> <p>・軽課措置 平成28年度に新車新規登録した次の自動車は、登録の翌年度1年間の軽課</p> <p>○電気自動車 ○プラグインハイブリッド自動車 ○天然ガス自動車 車両総重量3.5t以下,12t超 平成21年排出ガス規制NOx10%低減 車両総重量3.5t超12t以下 平成22年排出ガス規制NOx10%低減</p> <p>○クリーンディーゼル乗用車 ○平成32年度燃費基準+10%達成車かつ17年排出ガス規制75%低減車 <b>通常税率の概ね75%軽課</b></p> <p>○平成27年度燃費基準+20%達成車かつ17年排出ガス規制75%低減車 <b>通常税率の概ね50%軽課</b></p> <p>・重課措置 平成29年3月31日までに、次の年限を経過した自動車は、経過した翌年度から重課</p> <p>○バス・トラック 新車新規登録から13年を経過したガソリン車・LPG車 新車新規登録の日から11年を経過しているディーゼル車 <b>通常税率の概ね10%重課</b></p> <p>○バス・トラック以外の自動車 新車新規登録から13年を経過したガソリン車・LPG車 新車新規登録の日から11年を経過しているディーゼル車 <b>通常税率の概ね15%重課</b></p> <p>東日本大震災により被災した自動車等の代替自動車に係る特例措置を3年延長(平成28~31年度 非課税)</p>	<p>グリーン化税制</p> <p>・軽課措置 平成29年度に新車新規登録した次の自動車は、登録の翌年度1年間の軽課</p> <p>○電気自動車 ○プラグインハイブリッド自動車 ○天然ガス自動車 車両総重量3.5t以下 平成30年排出ガス規制達成車両総重量12t超 平成21年排出ガス規制NOx10%低減 車両総重量3.5t超12t以下 平成22年排出ガス規制NOx10%低減</p> <p>○クリーンディーゼル乗用車 ○平成32年度燃費基準+30%達成車かつ30年排出ガス規制50%軽減または17年排出ガス規制75%低減車 <b>通常税率の概ね75%軽課</b></p> <p>○平成32年度燃費基準+10%達成車かつ30年排出ガス規制50%軽減または17年排出ガス規制75%低減車 <b>通常税率の概ね50%軽課</b></p> <p>・重課措置 平成30年3月31日までに、次の年限を経過した自動車は、経過した翌年度から重課</p> <p>○バス・トラック 新車新規登録から13年を経過したガソリン車・LPG車 新車新規登録の日から11年を経過しているディーゼル車 <b>通常税率の概ね10%重課</b></p> <p>○バス・トラック以外の自動車 新車新規登録から13年を経過したガソリン車・LPG車 新車新規登録の日から11年を経過しているディーゼル車 <b>通常税率の概ね15%重課</b></p>	自動車税
	課税免除の特例措置の延長 次の業種を除き、適用期限を平成30年3月31日まで延長。 【廃止業種】 海上保安庁の航路標識、警察の電気通信設備、消防の電気通信設備、陶磁器製造業			軽油引取税
<p>自動車取得税の税率引き下げ ・軽自動車…2% ・軽自動車以外の営業用自動車…2% ・軽自動車以外の家用自動車…3%</p> <p>自動車取得税の低燃費車特例のうち新車新規登録に係る特例措置を拡充</p> <p>東日本大震災により被災した自動車等の代替自動車に係る自動車取得税特例措置(非課税、課税免除)を2年延長(平成28年3月31日までに取得)</p> <p>狩猟税の軽減措置拡充(平成31年3月31日まで)</p> <p>地方消費税 税率 消費税額の17/63</p>	<p>自動車取得税の特例措置は、対象を見直しの上、平成29年3月31日まで延長 &lt;特例措置&gt; ・環境性能に優れた自動車 ・低燃費低排出ガス認定車 ・バリアフリー車両に対する特例 ・衝突被害軽減ブレーキ搭載トラック・バス等に対する特例に、車両安定性制御装置搭載トラック・バス等を追加</p>	<p>環境性能に優れた大型ディーゼル車特例 ・7.5t超のバス・トラックに対する区分を創設</p> <p>東日本大震災により被災した自動車等の代替自動車に係る自動車取得税特例措置(非課税、課税免除)を1年延長(平成29年3月31日までに取得)</p>	<p>自動車取得税の特例措置は、対象を見直しの上、平成31年3月31日まで延長 &lt;特例措置&gt; ・車線逸脱警報装置搭載車をバス等に追加</p> <p>東日本大震災により被災した自動車等の代替自動車に係る自動車取得税特例措置(非課税、課税免除)を2年延長(平成31年3月31日までに取得)</p>	その他



30	
<p>グリーン化税制</p> <p>・ 軽課措置 平成 30 年度に新車新規登録した次の自動車は、登録の翌年度 1 年間の軽課</p> <ul style="list-style-type: none"> <li>○電気自動車</li> <li>○プラグインハイブリッド自動車</li> <li>○天然ガス自動車 <ul style="list-style-type: none"> <li>車両総重量 3.5 t 以下 平成 30 年排出ガス規制達成</li> <li>車両総重量 12 t 超 平成 21 年排出ガス規制 NOx10% 低減</li> <li>車両総重量 3.5 t 超 12 t 以下 平成 22 年排出ガス規制 NOx10% 低減</li> </ul> </li> <li>○クリーンディーゼル乗用車</li> <li>○平成 32 年度燃費基準+30%達成車 かつ 30 年排出ガス規制 50%軽減 または 17 年排出ガス規制 75%低減車 <b>通常税率の概ね 75%軽減</b></li> <li>○平成 32 年度燃費基準+10%達成車 かつ 30 年排出ガス規制 50%軽減 または 17 年排出ガス規制 75%低減車 <b>通常税率の概ね 50%軽減</b></li> </ul> <p>・ 重課措置 平成 31 年 3 月 31 日までに、次の年限を経過した自動車は、経過した翌年度から重課</p> <ul style="list-style-type: none"> <li>○バス・トラック <ul style="list-style-type: none"> <li>新車新規登録から 13 年を経過したガソリン車・LPG車</li> <li>新車新規登録の日から 11 年を経過しているディーゼル車 <b>通常税率の概ね 10%重課</b></li> </ul> </li> <li>○バス・トラック以外の自動車 <ul style="list-style-type: none"> <li>新車新規登録から 13 年を経過したガソリン車・LPG車</li> <li>新車新規登録の日から 11 年を経過しているディーゼル車 <b>通常税率の概ね 15%重課</b></li> </ul> </li> </ul>	自動車税
<p>課税免除の特例措置の延長 次の業種を除き、適用期限を平成 33 年 3 月 31 日まで延長。 【縮減業種】 電気供給業(対象用途のうち、ガスタービン発電装置の動力源の用途を除外) 【廃止業種】 地熱資源開発事業</p>	軽油引取税
<p>自動車取得税の免税点は、15 万円を 50 万円としている措置を平成 31 年 9 月 30 日まで延長</p> <p>自動車取得税の先進安全自動車特例のうち新車新規登録に係る特例措置を拡充</p>	その他

## 2 特例条例に関すること

### ○ 法人の県民税の特例に関する条例（昭和 50 年広島県条例第 9 号）

#### 1 趣 旨

県民の健康と福祉の増進に資する大規模社会福祉施設等（老人福祉団地，障害者療育支援センター，身体障害者リハビリテーションセンター等）の建設資金に充てる財源を確保することを目的とするものである。

#### 2 内 容

##### (1) 税 率

平成 27 年 4 月 1 日以後 5 年以内に開始する各事業年度分の法人税割並びに同期内に解散又は合併した法人の清算所得に対する法人税割に係る法人税割の税率を 100 分の 4.0 とする。

（平成 27 年 2 月議会において 5 年間延長）

##### (2) 中小法人に対する軽減

次のア～ウのいずれかに該当する法人の各事業年度分の法人税割については，税額から 4.0 分の 0.8 を控除する。

ア 資本金額若しくは出資金額が 2,000 万円以下の法人又は資本金額若しくは出資金額を有しないもの（保険業法に規定する相互会社を除く。）

イ 法人でない社団又は財団

ウ 課税標準となる法人税額が年 1,000 万円以下の法人

##### (3) 施行期日

昭和 50 年 4 月 1 日

（最終改正の施行期日：平成 27 年 4 月 1 日）

### （参 考）

#### 大規模社会福祉施設等建設基金条例

昭和 50 年 3 月 13 日条例第 11 号

最終改正：平成 23 年 3 月 14 日条例第 12 号

#### （設置）

第 1 条 大規模な社会福祉施設，医療施設，保健休養施設等（以下「大規模社会福祉施設等」という。）の建設に要する経費の財源に充てるため，大規模社会福祉施設等建設基金（以下「基金」という。）を設置する。

#### （積立て）

第 2 条 基金として積み立てる額は，次に掲げる金額の合算額とし，予算で定める。

一 法人の県民税の特例に関する条例（昭和 50 年広島県条例第 9 号）に基づいて課税することにより，広島県税条例（昭和 29 年広島県条例第 16 号）に基づいて課税した場合より増加した県税収入に相当する金額

二 大規模社会福祉施設等の建設資金として受納した寄附金の額に相当する金額

三 その他知事が必要と認める金額

(管理)

第3条 基金に属する現金は、金融機関への預金その他確実かつ有利な方法により保管しなければならない。

2 基金に属する現金は、必要に応じ、確実かつ有利な有価証券に代えることができる。

(運用益金の処理)

第4条 基金の運用から生ずる収益は、一般会計歳入歳出予算に計上してこの基金に編入するものとする。

(繰替運用等)

第5条 知事は、財政上必要があると認めるときは、確実な繰戻しの方法、期間及び利率を定めて、基金に属する現金を歳計現金に繰り替えて運用し、又は歳入歳出予算の定めるところにより歳入に繰り入れて運用することができる。

(相殺のための取崩し)

第6条 知事は、基金に属する現金を預金等（預金保険法（昭和46年法律第34号）第2条第2項に規定する預金等及び農水産業協同組合貯金保険法（昭和48年法律第53号）第2条第2項に規定する貯金等をいう。以下同じ。）として金融機関等（預金保険法第2条第1項に規定する金融機関及び農水産業協同組合貯金保険法第2条第1項に規定する農水産業協同組合をいう。以下同じ。）に預入れし、又は信託している場合において、当該金融機関等に係る保険事故（預金保険法第49条第2項各号に掲げる保険事故及び農水産業協同組合貯金保険法第49条第2項各号に掲げる保険事故をいう。）が発生したときは、当該金融機関等に対する借入債務（県が保証契約により負担することとなる債務を含む。）と当該預金等に係る債権を相殺するため、基金を取り崩すことができる。

(委任)

第7条 この条例に定めるもののほか、基金の管理及び運用に関し必要な事項は、知事が定める。

附 則

この条例は、昭和50年4月1日から施行する。

## ○ ひろしまの森づくり県民税条例（平成 18 年広島県条例第 58 号）

### 1 趣 旨

県民全体が享受している県土の保全や水源のかん養などの森林の有する公益的機能を持続的に発揮させるため、県民に広く薄く負担をお願いし、県民共有の財産である森林を県民全体で守り育てる事業を推進することを目的とするものである。

### 2 内 容

#### (1) 課税方法

納税義務者は、県内に住所等を有する個人及び事務所等を有する法人。

課税方式は、個人県民税及び法人県民税の均等割の超過課税方式。

#### (2) 税 率

県民税均等割に、次のとおり加算する。

○個人：年額 500 円（均等割額に加算）

○法人：年額 現行の均等割額の 5 %相当額

法人の区分	ひろしまの森づくり県民税	現 行 の均等割額
・ 公共法人及び公益法人等 ・ 人格のない社団等 ・ 資本金の額又は出資金の額を有しない法人（保険業法に規定する相互会社は除く） ・ 一般社団法人（非営利型法人は除く）及び一般財団法人（非営利型法人は除く）※ ・ 資本金等の額が 1 千万円以下の法人	1,000 円	20,000 円
資本金等の額が 1 千万円超～1 億円以下	2,500 円	50,000 円
資本金等の額が 1 億円超～ 10 億円以下	6,500 円	130,000 円
資本金等の額が 10 億円超～ 50 億円以下	27,000 円	540,000 円
資本金等の額が 50 億円超	40,000 円	800,000 円

※一般社団法人（非営利型法人は除く）及び一般財団法人（非営利型法人は除く）については、平成 20 年 12 月 1 日以降に開始する事業年度から適用。

#### (3) 課税期間

個人…平成 19 年度分～平成 33 年度分

法人…平成 19 年 4 月 1 日～平成 34 年 3 月 31 日の間に開始する事業年度分

（平成 29 年 2 月議会において 5 年間延長）

#### (4) 税収の使途

「ひろしまの森づくり基金」を設置し、森林の持つ公益的機能を持続的に発揮させ、県民の誰もが心身ともに豊かな暮らしを享受できる森林環境の実現に向け、取組を実施。

○整備の必要性が高い森林の再生…人工林対策，里山林対策，森林病虫害被害対策

○森林資源の利用促進…住宅分野での県産材の利用拡大

○新たな森の守り手の育成…小規模林業経営や地域住民・森林保全活動団体の育成

○県民理解の促進…普及啓発，森林・林業体験への支援など

#### (5) 施行期日

平成 19 年 4 月 1 日

（最終改正の施行期日：平成 29 年 4 月 1 日）

(参 考)

## ひろしまの森づくり基金条例

平成 18 年 12 月 26 日条例第 62 号

(設置)

第1条 県土の保全、水源のかん養等の公益的機能を有する森林からすべての県民が恩恵を受けているとの認識の下に、森林を県民の財産として守り育て、次の世代に引き継いでいくことを目的とし、森林の有する公益的機能の維持増進を図るとともに緑豊かな県土の形成に資する施策に要する経費の財源に充てるため、ひろしまの森づくり基金（以下「基金」という。）を設置する。

(積立て)

第2条 基金として積み立てる額は、予算で定める。

2 ひろしまの森づくり県民税条例（平成18年広島県条例第58号）第2条及び第3条第1項の規定による加算額に係る収納額に相当する額は、この基金に積み立てる。

(管理)

第3条 基金に属する現金は、金融機関への預金その他確実かつ有利な方法により保管しなければならない。

2 基金に属する現金は、必要に応じ、確実かつ有利な有価証券に代えることができる。

(運用益金の処理)

第4条 基金の運用から生じる収益は、一般会計歳入歳出予算に計上して、この基金に編入する。

(処分)

第5条 基金は、第1条の施策に要する経費の財源に充てる場合に限り、その全部又は一部を処分することができる。

(繰替運用等)

第6条 知事は、財政上必要があると認めるときは、確実な繰戻しの方法、期間及び利率を定めて、基金に属する現金を歳計現金に繰り替えて運用し、又は歳入歳出予算の定めるところにより歳入に繰り入れて運用することができる。

(相殺のための取崩し)

第7条 知事は、基金に属する現金を預金等（預金保険法（昭和46年法律第34号）第2条第2項に規定する預金等及び農水産業協同組合貯金保険法（昭和48年法律第53号）第2条第2項に規定する貯金等をいう。以下同じ。）として金融機関等（預金保険法第2条第1項に規定する金融機関及び農水産業協同組合貯金保険法第2条第1項に規定する農水産業協同組合をいう。以下同じ。）に預入れし、又は信託している場合において、当該金融機関等に係る保険事故（預金保険法第49条第2項各号に掲げる保険事故及び農水産業協同組合貯金保険法第49条第2項各号に掲げる保険事故をいう。）が発生したときは、当該金融機関等に対する借入債務（県が保証契約により負担することとなる債務を含む。）と当該預金等に係る債権を相殺するため、基金を取り崩すことができる。

(委任)

第8条 この条例に定めるもののほか、基金に関し必要な事項は、知事が定める。

附 則

この条例は、平成19年4月1日から施行する。

### 3 法定外税に関すること

#### ○ 広島県産業廃棄物埋立税条例（平成 14 年広島県条例第 26 号）

##### 1 制定の理由

産業廃棄物の排出抑制，減量化，リサイクルその他産業廃棄物の適正な処理その他の循環型社会の形成に関する施策に要する費用に充てることを目的とした産業廃棄物埋立税を新設するため，この条例を制定する。

##### 2 条例の内容

###### (1) 課税の根拠（第 1 条）

地方税法の規定に基づき，産業廃棄物の排出抑制，減量化，リサイクルその他産業廃棄物の適正な処理その他の循環型社会の形成に関する施策に要する費用に充てるため，法定外目的税として，産業廃棄物埋立税を課する。

###### (2) 納税義務者（第 3 条）

産業廃棄物を排出する事業者（中間処理業者を含む）

###### (3) 課税対象（第 3 条）

県内の最終処分場への産業廃棄物の搬入

###### (4) 課税免除（第 4 条）

排出事業者が自ら排出した産業廃棄物を自らが有する最終処分場において処分（自社処分）するための搬入は課税免除とする。（他者の産業廃棄物を中間処理後に自社処分するものは除く。）

###### (5) 課税標準（第 5 条）

最終処分場に搬入される産業廃棄物の重量

###### (6) 税率（第 6 条）

1 トンにつき千円

###### (7) 徴収の方法（第 7 条）

特別徴収とする。ただし，他者の産業廃棄物を中間処理後に自社処分するための搬入については申告納付とする。

###### (8) 特別徴収義務者（第 8 条）

県内の最終処分業者

###### (9) 税収の使途（第 24 条）

産業廃棄物の排出抑制，減量化，リサイクルその他産業廃棄物の適正な処理その他の循環型社会の形成に関する施策に要する費用に充てる。

##### 3 条例の施行日及び失効日

###### (1) 施行期日

平成 15 年 4 月 1 日

（最終改正の施行期日：平成 30 年 3 月 20 日）

###### (2) 失効

施行日から起算して 20 年を経過した日に効力を失う。

（平成 29 年 9 月議会において，5 年間延長）

(参考1)

## 広島県産業廃棄物抑制基金条例

平成15年3月14日広島県条例第2号

最終改正：平成24年10月10日条例第57号

(設置)

第1条 産業廃棄物の排出抑制，減量化，リサイクルその他産業廃棄物の適正な処理その他の循環型社会の形成に関する施策に必要な経費の財源に充てるため，広島県産業廃棄物抑制基金（以下「基金」という。）を設置する。

(積立て)

第2条 基金として積み立てる額は，予算で定める。

2 県に納入又は納付された産業廃棄物埋立税額から産業廃棄物埋立税の賦課徴収に要する費用を控除した額は，この基金に積み立てる。

(管理)

第3条 基金に属する現金は，金融機関への預金その他確実かつ有利な方法により保管しなければならない。

2 基金に属する現金は，必要に応じ，確実かつ有利な有価証券に代えることができる。

(運用益金の処理)

第4条 基金の運用から生じる収益は，一般会計歳入歳出予算に計上してこの基金に編入する。

(処分)

第5条 基金は，第1条の施策に要する経費の財源に充てる場合に限り，その全部又は一部を処分することができる。

(繰替運用等)

第6条 知事は，財政上必要があると認めるときは，確実な繰戻しの方法，期間及び利率を定めて，基金に属する現金を歳計現金に繰り替えて運用し，又は歳入歳出予算の定めるところにより歳入に繰り入れて運用することができる。

(相殺のための取崩し)

第7条 知事は，基金に属する現金を預金等（預金保険法（昭和46年法律第34号）第2条第2項に規定する預金等及び農水産業協同組合貯金保険法（昭和48年法律第53号）第2条第2項に規定する貯金等をいう。以下同じ。）として金融機関等（預金保険法第2条第1項に規定する金融機関及び農水産業協同組合貯金保険法第2条第1項に規定する農水産業協同組合をいう。以下同じ。）に預入れし，又は信託している場合において，当該金融機関等に係る保険事故（預金保険法第49条第2項各号に掲げる保険事故及び農水産業協同組合貯金保険法第49条第2項各号に掲げる保険事故をいう。）が発生したときは，当該金融機関等に対する借入債務（県が保証契約により負担することとなる債務を含む。）と当該預金等に係る債権を相殺するため，基金を取り崩すことができる。

(委任)

第8条 この条例に定めるもののほか，基金に関し必要な事項は，知事が定める。

附 則

この条例は，平成15年4月1日から施行する。

## (参考2)

## 法定外税の実施状況

## (1) 法定外普通税

平成30年4月現在

都道府県名	税目	課税客体	課税標準	納税義務者	徴収方法	税率	備考
北海道	核燃料税	①発電用原子炉への核燃料の挿入  ②発電用原子炉を設置して行う発電事業	①発電用原子炉に挿入した核燃料の価額  ②発電用原子炉の熱出力	発電用原子炉の設置者	申告納付	①100分の8.5 ②37,750円/千Kw(3ヶ月)	昭和63年9月1日施行
石川						①100分の8.5 ②34,900円/千Kw(3ヶ月)	平成4年10月8日施行
静岡						①100分の8.5 ②29,500円/千Kw(3ヶ月)	昭和55年4月1日施行
新潟						①100分の8.5 ②33,000円/千Kw(3ヶ月)	昭和59年11月15日施行
鹿児島						①100分の12 ②22,600円/千Kw(3ヶ月)	昭和58年6月1日施行
島根	核燃料税	①発電用原子炉への核燃料の挿入  ②発電用原子炉を設置して行う運転及び廃止に係る事業	①発電用原子炉に挿入した核燃料の価額  ②発電用原子炉の熱出力	発電用原子炉の設置者	申告納付	①100分の8.5 ②40,600円/千Kw(3ヶ月)(発電用原子炉が認可を受けた廃止措置計画に係るものである場合は63,000円/千Kw(3ヶ月))	昭和55年4月1日施行
愛媛						①100分の8.5 ②40,000円/千Kw(3ヶ月)(廃止措置計画の認可後は30,000円/千Kw(3ヶ月))	昭和54年1月16日施行
佐賀						①100分の8.5 ②46,000円/千Kw(3ヶ月)(廃止措置計画の認可日の翌月以降23,000円/千Kw(3ヶ月))	昭和54年4月1日施行
福井	核燃料税	①発電用原子炉への核燃料の挿入 ②発電用原子炉を設置して行う運転及び廃止に係る事業 ③発電用原子炉施設における使用済燃料の貯蔵	①発電用原子炉に挿入した核燃料の価額 ②発電用原子炉の熱出力 ③発電用原子炉施設に5年を超えて貯蔵されている使用済燃料に係る原子核分裂をさせる前の核燃料物質の重量	発電用原子炉の設置者	申告納付	①100分の8.5 ②45,750円/千Kw(3ヶ月)(廃止措置中は2分の1) ③250円/kg(3ヶ月)	昭和51年11月10日施行
宮城	核燃料税	発電用原子炉への核燃料の挿入	発電用原子炉に挿入した核燃料の価額	発電用原子炉の設置者	申告納付	100分の12	昭和58年6月21日施行



都道府県名	税目	課税客体	課税標準	納税義務者	徴収方法	税率	備考
青森	核燃料物質等取扱税	①ウランの濃縮 ②原子炉の設置 ③原子炉への核燃料の挿入 ④使用済燃料の受入れ ⑤使用済燃料の貯蔵 ⑥廃棄物の埋設 ⑦廃棄物の管理	①製品ウランの重量 ②発電用原子炉の熱出力 ③原子炉に挿入した核燃料の価額 ④受け入れた使用済燃料に係る原子核分裂をさせる前のウランの重量 ⑤使用済燃料の貯蔵に係る原子核分裂をさせる前のウランの重量 ⑥廃棄物埋設に係る廃棄体に係る容器の容量 ⑦ガラス固化体の容器の数量	①加工事業者 ②原子炉設置者 ③原子炉設置者 ④再処理事業者 ⑤再処理事業者 ⑥廃棄物埋設事業者 ⑦廃棄物管理事業者	申告納付	①44,600 円/kg ②9,000 円/千 kw (3 カ月) ③核燃料価額の 100 分の 13 ④19,400 円/kg ⑤1,300 円/kg (当面の間 8,300 円/kg) ⑥64,000 円/m <sup>3</sup> ⑦1,969,500 円/本	平成 3 年 9 月 28 日施行
茨城	核燃料等取扱税	①原子炉の設置 ②原子炉への核燃料の挿入 ③使用済燃料の受入れ ④使用済燃料の保管 ⑤高放射性廃液の保管 ⑥ガラス固化体の保管 ⑦プルトニウムの保管 ⑧放射性廃棄物の発生 ⑨放射性廃棄物の保管	①原子炉の熱出力 ②原子炉に挿入した核燃料の価額 ③受け入れた使用済燃料に係る原子核分裂をさせる前のウランの重量 ④使用済燃料の保管に係る原子核分裂をさせる前のウランの重量 ⑤高放射性廃液の数量 ⑥ガラス固化体の容器の数量 ⑦プルトニウムの重量 ⑧放射性廃棄物の容器の容量 ⑨放射性廃棄物の容器の容量	①原子炉設置者 ②原子炉設置者 ③再処理事業者 ④再処理事業者 ⑤再処理事業者 ⑥再処理事業者 ⑦原子力事業者 ⑧原子力事業者 ⑨原子力事業者	申告納付	①30,500 円/千 kW (3 ヶ月) ②核燃料価額の 100 分の 8.5 ③60,100 円/kg ④1,500 円/kg ⑤1,594,000 円/m <sup>3</sup> ⑥1,219,000 円/本 ⑦5,100 円/kg ⑧106,000 円/m <sup>3</sup> ⑨5,100 円/m <sup>3</sup>	昭和 53 年 10 月 18 日施行
沖縄	石油価格調整税	揮発油の販売	揮発油に係る数量から条例で定める欠減数量を控除した数量	揮発油の精製業者又は輸入業者その他これらに類する者のうち県内に事務所を設けて揮発油の販売を業とするもので知事が指定するもの(元売業者)	申告納付	1,500 円/k1	【課税免除】 1 揮発油の販売で輸出として行われるもの 2 揮発油の販売で県外移出として行われるもの 3 揮発油の販売で石油化学製品の製造のための用途に消費するためのもの 4 既に石油価格調整税を課された揮発油の販売 【施行期日】 昭和 47 年 6 月 1 日

## (2) 法定外目的税

平成 30 年 4 月現在

都道府県名	税 目	課 税 客 体	課 税 標 準	納 税 義 務 者	徴収方法	税 率	備 考
三 重	産業廃棄物税	産業廃棄物の中間処理施設又は最終処分場への搬入	①最終処分場への搬入：当該産業廃棄物の重量 ②中間処理施設への搬入：当該産業廃棄物の重量に処理係数を乗じて得た重量	最終処分場又は中間処理施設へ搬入される産業廃棄物の排出事業者	申告納付	1,000 円/トン	【免税点】 年間搬入量 1,000 トン未満の場合 【課税免除】 再生施設への搬入 【施行期日】 平成 14 年 4 月 1 日
滋 賀							【免税点】 年間搬入量 500 トン以下の場合 【施行期日】 平成 16 年 1 月 1 日
岡 山	産業廃棄物処理税	最終処分場への産業廃棄物の搬入	最終処分場へ搬入される産業廃棄物の重量	最終処分場に搬入される産業廃棄物の排出事業者及び中間処理業者	特別徴収 (自社処分は申告納付)	1,000 円/トン	【施行期日】 平成 15 年 4 月 1 日
広 島	産業廃棄物埋立税	最終処分場への産業廃棄物の搬入	最終処分場へ搬入される産業廃棄物の重量	最終処分場に搬入される産業廃棄物の排出事業者及び中間処理業者	特別徴収 ※申告納付	1,000 円/トン	※他者から搬入された産業廃棄物を自社の処分場において処理する場合 【課税免除】 ・排出事業者が自ら排出した産業廃棄物を自社処分する場合 ・公益上その他の事由により課税が不適当なものとして知事が別に定めるもの 【施行期日】 平成 15 年 4 月 1 日
鳥 取	産業廃棄物処分場税				特別徴収 ※申告納付		※他者から搬入された産業廃棄物を自社の処分場において処理する場合 【非課税】 ・排出事業者が自ら排出した産業廃棄物を自社処分する場合 ・その他知事が別に定めるもの (下水処理汚泥等) 【施行期日】 平成 15 年 4 月 1 日
青 森	産業廃棄物税			・最終処分業者へ産業廃棄物の最終処分を委託した者 ・自らその産業廃棄物の最終処分を行う者	特別徴収 (自社処分は申告納付)		【非課税】 県が供給する工業用水のうち、河川の表流水を原水により供給しているものから発生する汚泥を自社処理する場合 【施行期日】 平成 16 年 1 月 1 日

都道府県名	税目	課税客体	課税標準	納税義務者	徴収方法	税率	備考	
岩手	産業廃棄物税	最終処分場への産業廃棄物の搬入	最終処分場へ搬入される産業廃棄物の重量	最終処分場に搬入される産業廃棄物の排出事業者及び中間処理業者	特別徴収 (自社処分は申告納付)	1,000円/トン	【施行期日】 平成16年1月1日	
秋田						1,000円/トン (公有水面埋立区域内に県が設置する最終処分場への指定副産物の搬入については250円/トン)	【施行期日】 平成16年1月1日	
奈良					特別徴収 (自社処分は申告納付)	1,000円/トン	【施行期日】 平成16年4月1日	
山口					特別徴収 ※申告納付		※他者から搬入された産業廃棄物を自社の処分場において処理する場合 【課税免除】 排出事業者が自ら排出した産業廃棄物を自社処分する場合 【施行期日】 平成16年4月1日	
新潟					特別徴収 (自社処分は申告納付)		【施行期日】 平成16年4月1日	
京都							【施行期日】 平成17年4月1日	
宮城							【施行期日】 平成17年4月1日	
熊本							【施行期日】 平成17年4月1日	
島根					産業廃棄物減量税			【施行期日】 平成17年4月1日
福島					産業廃棄物税			
愛知	1,000円/トン 自社処分の場合は500円/トン	【施行期日】 平成18年4月1日						
沖縄	1,000円/トン	【課税免除】 ・最終処分場が所在しない離島において、島内で発生した産業廃棄物を市町村が設置する最終処分場へ搬入する場合 ・公益上その他の事由により課税することが適当でない搬入 【施行期日】 平成18年4月1日						

都道府県名	税目	課税客体	課税標準	納税義務者	徴収方法	税率	備考
北海道	循環資源利用促進税	最終処分場への産業廃棄物の搬入	最終処分場へ搬入される産業廃棄物の重量	最終処分場に搬入される産業廃棄物の排出事業者及び中間処理業者	特別徴収 (自社処分は申告納付)	1,000円/トン	【施行期日】 平成18年10月1日
山形	産業廃棄物税					1,000円/トン	【施行期日】 平成18年10月1日
愛媛	資源循環促進税					(自社処分及び設置費用を負担した最終処分場で処分する場合は750円/トン)	【施行期日】 平成19年4月1日
福岡	産業廃棄物税	焼却施設及び最終処分場への産業廃棄物の搬入	焼却施設又は最終処分場へ搬入される産業廃棄物の重量	焼却施設又は最終処分場へ搬入される産業廃棄物の排出事業者及び中間処理業者	特別徴収 (自社処分は申告納付)	焼却施設：800円/トン 最終処分場：1,000円/トン	【施行期日】 平成17年4月1日
佐賀							
長崎							
大分							
鹿児島							
宮崎							
東京	宿泊税	ホテル又は旅館への宿泊	ホテル又は旅館への宿泊数	ホテル又は旅館の宿泊者	特別徴収	1人1泊についての宿泊料が 1万円以上1万5千円未満：100円 1万5千円以上：200円	【課税免除】 宿泊料金1人1泊1万円未満の宿泊 【施行期日】 平成14年10月1日
大阪		ホテル、旅館、簡易宿所及び特区民泊に係る施設への宿泊行為	ホテル、旅館、簡易宿所又は特区民泊における宿泊数	ホテル、旅館、簡易宿所又は特区民泊における宿泊者		1人1泊についての宿泊料が 1万円以上1万5千円未満：100円 1万5千円以上2万円未満：200円 2万円以上：300円	【課税免除】 宿泊料金1人1泊1万円未満の宿泊 【施行期日】 平成29年1月1日
岐阜	乗鞍環境保全税	乗鞍鶴ヶ池駐車場へ自動車を運転して自ら入り込む行為、又は他人を入り込ませる行為	乗鞍鶴ヶ池駐車場に自動車で進入する回数	乗鞍鶴ヶ池駐車場へ入り込む自動車を運転する者	特別徴収 (シャトルバス、路線バス等については月毎の申告納付)	○乗車定員が30人以上の自動車 ・一般乗合用バス以外 3,000円/回 ・一般乗合用バス 2,000円/回 ○乗車定員が11人以上29人以下の自動車 1,500円/回 ○乗車定員が10人以下の自動車 300円/回	【課税免除】 緊急車両等 【施行期日】 平成15年4月1日



#### 4 税目別納期限等一覧表

平成 30 年 4 月 1 日現在

税 目	賦 課 期 日	納 期	徴 収 方 法
個人県民税	1 月 1 日	市町村民税と同じ	普通徴収又は特別徴収
法人県民税	なし	(1) 確定申告(法人税と同じ) 各事業年度又は計算期間終了の日から 2 月以内 (申告期限の延長を認められた場合はその延長月数(6 月を超えない範囲内の月数)の期間内) (2) 中間申告 事業年度又は計算期間が 6 月を超える場合は, 当該事業年度又は計算期間開始の日以後 6 月を経過した日から 2 月以内 (3) 清算中の法人 イ 各事業年度の終了の日の翌日から 2 月以内 ロ 残余の財産確定の日の翌日から 1 月以内 (4) 地方税法第 53 条第 19 項に掲げる(均等割のみを課される)公共法人等 4 月 30 日まで	申告納付
県民税利子割	なし	当月分を翌月 10 日まで	特別徴収 (申告納入)
県民税配当割	なし	当月分を翌月 10 日まで (源泉徴収選択口座内配当等については, 特別徴収した日の属する年の翌年の 1 月 10 日まで)	特別徴収 (申告納入)
県民税株式等譲渡所得割	なし	当年分を翌年 1 月 10 日まで (年の中途において源泉徴収口座の廃止届出書の提出等があった場合には, 提出等があった日の属する月の翌月 10 日まで)	特別徴収 (申告納入)
個人事業税	なし	第 1 期 8 月 15 日から同月 31 日まで 第 2 期 10 月 15 日から同月 31 日まで	普通徴収
法人事業税	なし	(1) 確定申告 各事業年度又は計算期間終了の日の翌日から 2 月以内 (申告期限の延長を認められた場合はその延長月数(6 月を超えない範囲内の月数)の期間内) (2) 中間申告 事業年度又は計算期間が 6 月を超えるものは, 当該事業年度又は計算期間開始の日から 6 月を経過した日から 2 月以内 (3) 清算中の法人 イ 各事業年度終了の日から 2 月以内 ロ 残余財産確定の日から 1 月以内	申告納付
地方消費税譲渡割	なし	(1) 中間申告 消費税法に規定する当該申告書の提出期限 (2) 確定申告 消費税法に規定する当該申告書の提出期限 ※ 当分の間, 国 (税務署) が, 消費税の賦課徴収の例により行う	申告納付
地方消費税貨物割	なし	消費税法に規定する当該申告書の提出期限 ※ 消費税の申告と併せ, 国 (税関長) に納付	申告納付

税 目	賦 課 期 日	納 期	徴 収 方 法
不動産取得税	随時	納税通知書に定める日	普通徴収
県たばこ税	なし	当月分を翌月末日まで	申告納付 普通徴収
ゴルフ場利用税	なし	当月分を翌月 15 日まで	特別徴収（申告納入）
自動車税	4 月 1 日	(1) 5 月 15 日から同月 31 日まで (2) 道路運送車両法第 7 条, 第 12 条又は第 13 条の規定による登録申請があった自動車について, 地方税法第 151 条第 3 項に規定する期間内に納税義務が発生した場合に限り, 当該申請の日	普通徴収 証紙徴収
鉦区税	4 月 1 日	5 月 15 日から同月 31 日まで	普通徴収
自動車取得税	なし	(1) 新規登録検査または使用の届出がされる自動車の取得については, 登録検査または届出の時 (2) 登録（届出）自動車に所有者の変更があった場合, 使用者の変更により自動車検査証等の記入を受ける場合またはその他の事由による場合の自動車の取得については, 当該事由のあった日から 15 日以内  〔その日前に当該登録等を受けたときは, 当該登録等の日〕	申告納付（証紙）
軽油引取税	なし	当月分を翌月末日まで  〔元売業者及び特約業者以外の者が, 軽油を輸入する場合は, 輸入の時まで〕	特別徴収（申告納入） 申告納付 普通徴収
狩猟税	狩猟者の登録を受ける日	狩猟者の登録を受ける日	証紙徴収 普通徴収
産業廃棄物埋立税	なし	(1) 1 月 1 日から 3 月 31 日までの税額 4 月末日まで (2) 4 月 1 日から 6 月 30 日までの税額 7 月末日まで (3) 7 月 1 日から 9 月 30 日までの税額 10 月末日まで (4) 10 月 1 日から 12 月 31 日までの税額 翌年の 1 月末日まで	特別徴収（申告納入） 申告納付

5 平成29年度都道府県税決算(見込)額調

(単位：千円，%)

都道府県名	税目	予 算 額		調 定 額		収 入 額		収 入 率	
		税 額	前年度比	税 額	前年度比	税 額	前年度比	29年度	28年度
北海道		611,748,812	101.5	625,422,427	101.4	614,165,876	101.7	98.2	97.9
青森		184,047,079	129.1	186,395,263	128.3	184,260,899	128.9	98.9	98.4
岩手		130,372,000	98.7	133,054,591	98.4	131,290,045	98.5	98.7	98.6
宮城		313,520,000	100.0	317,888,437	99.8	313,837,139	100.0	98.7	98.5
秋田		89,739,396	99.4	92,034,090	99.5	90,635,763	99.7	98.5	98.3
山形		109,900,000	100.8	113,168,859	102.0	111,756,992	102.2	98.8	98.6
福島		239,956,742	100.8	244,562,911	100.7	240,317,638	100.8	98.3	98.2
茨城		377,493,161	103.1	383,918,057	102.3	377,968,081	102.7	98.5	98.1
栃木		247,500,000	102.1	253,249,548	102.0	248,857,064	102.4	98.3	97.9
群馬		242,159,000	96.9	247,910,293	96.7	243,645,742	96.9	98.3	98.2
埼玉		780,600,000	102.7	802,038,121	101.5	784,504,124	101.9	97.8	97.4
千葉		960,930,000	103.0	992,133,216	103.0	973,004,726	103.4	98.1	97.7
東京都		3,929,621,349	100.5	3,968,441,857	100.3	3,925,495,011	100.5	98.9	98.7
神奈川県		1,266,737,983	103.2	1,290,658,697	102.6	1,272,313,722	102.8	98.6	98.3
新潟		265,518,000	98.3	268,403,672	98.1	265,665,454	98.2	99.0	98.9
富山		137,801,000	99.3	141,794,353	99.5	139,202,294	99.6	98.2	98.0
石川		147,682,000	100.1	152,387,170	99.6	149,821,203	100.0	98.3	97.9
福井		111,262,174	102.1	114,637,417	103.0	113,033,405	103.2	98.6	98.4
山梨		93,967,021	98.9	96,245,284	98.9	94,574,283	99.1	98.3	98.1
長野		231,427,758	100.6	234,591,508	100.4	231,697,281	100.6	98.8	98.6
岐阜		236,900,000	100.6	245,677,317	100.5	240,823,867	100.7	98.0	97.8
静岡県		495,600,000	101.5	506,558,307	101.5	498,980,968	101.8	98.5	98.2
愛知県		1,183,200,000	94.1	1,208,209,351	94.0	1,192,307,884	94.2	98.7	98.6
三重		240,793,000	99.9	249,837,948	101.4	246,300,072	101.6	98.6	98.4
滋賀		164,650,000	105.5	169,264,179	104.3	165,647,064	104.6	97.9	97.6
京都		288,220,000	100.8	290,940,923	102.7	287,558,539	102.9	98.8	98.6
大阪		1,491,886,000	106.9	1,514,543,494	105.2	1,499,854,889	105.9	99.0	98.4
兵庫県		723,669,976	103.1	735,564,406	102.1	723,876,906	102.3	98.4	98.2
奈良		120,300,000	105.1	123,788,611	104.4	121,032,066	104.8	97.8	97.4
和歌山		92,855,000	102.3	95,445,935	102.4	93,829,268	102.7	98.3	98.0
鳥取		54,225,338	103.0	55,243,171	103.1	54,605,042	103.2	98.8	98.7
島根		67,367,172	99.8	68,297,646	99.8	67,773,644	99.8	99.2	99.1
岡山		238,114,779	102.4	241,809,684	101.2	238,324,974	101.4	98.6	98.3
広島		341,141,000	99.3	351,819,468	99.3	345,965,283	99.4	98.3	98.2
山口		174,921,514	101.5	181,501,001	102.7	179,238,192	102.9	98.8	98.6
徳島		76,100,000	101.5	79,501,335	102.1	78,434,385	102.4	98.7	98.4
香川		122,520,011	100.2	125,531,278	99.9	123,931,423	100.0	98.7	98.6
愛媛		148,000,000	102.6	149,706,046	101.9	148,118,856	102.2	98.9	98.7
高知		64,720,595	99.6	65,613,671	99.3	64,806,700	99.5	98.8	98.6
福岡		643,314,103	102.1	657,257,971	101.8	647,562,557	102.1	98.5	98.2
佐賀		84,956,000	101.3	87,243,565	101.7	86,150,325	101.7	98.7	98.8
長崎		116,562,518	102.7	118,440,743	102.6	116,904,246	102.8	98.7	98.5
熊本		165,497,855	110.5	171,807,017	110.9	169,378,414	111.6	98.6	98.0
大分		124,187,000	100.9	125,936,064	100.7	124,229,769	100.9	98.6	98.4
宮崎		98,310,000	100.6	100,543,768	100.3	99,080,519	100.3	98.5	98.5
鹿児島		148,420,415	101.6	151,393,797	101.2	149,127,230	101.3	98.5	98.4
沖縄		124,579,001	103.0	128,358,877	103.4	126,765,609	103.5	98.8	98.6
合 計		18,302,994,752	101.6	18,658,771,343	101.3	18,396,655,434	101.6	98.6	98.3

(注) 予算額は最終予算額である。



(単位:千円, %)

都道府県名	税目	個人県民税(均等割・所得割)			個人県民税(配当割)			個人県民税(株式等譲渡所得割)		
		調定額	収入額	収入率	調定額	収入額	収入率	調定額	収入額	収入率
北海道		173,258,653	166,061,355	95.8	2,742,501	2,742,501	100.0	2,779,279	2,779,279	100.0
青森		35,732,052	33,828,916	94.7	456,343	456,343	100.0	407,890	407,890	100.0
岩手		36,704,226	35,503,127	96.7	493,076	493,076	100.0	571,544	571,544	100.0
宮城		83,601,118	80,192,571	95.9	1,534,785	1,534,785	100.0	1,564,051	1,564,051	100.0
秋田		26,466,711	25,345,937	95.8	430,545	430,545	100.0	403,258	403,258	100.0
山形		32,552,588	31,343,154	96.3	579,745	579,745	100.0	592,141	592,141	100.0
福島		63,887,595	60,859,827	95.3	1,271,852	1,271,852	100.0	1,202,570	1,202,570	100.0
茨城		109,431,812	104,981,498	95.9	3,010,666	3,010,666	100.0	2,990,833	2,990,833	100.0
栃木		74,288,861	70,334,766	94.7	2,004,583	2,004,583	100.0	2,129,854	2,129,854	100.0
群馬		70,585,528	66,975,266	94.9	2,033,430	2,033,430	100.0	2,084,671	2,084,671	100.0
埼玉		314,957,959	299,431,117	95.1	9,076,831	9,076,831	100.0	9,935,339	9,935,339	100.0
千葉		282,006,254	266,089,690	94.4	9,028,475	9,028,475	100.0	10,560,185	10,560,185	100.0
東京都		878,448,676	847,566,345	96.5	36,718,659	36,718,663	100.0	36,966,997	36,966,997	100.0
神奈川県		465,085,575	451,366,536	97.1	16,070,986	16,070,986	100.0	17,353,506	17,353,506	100.0
新潟		70,634,695	68,337,577	96.7	1,935,282	1,935,282	100.0	1,860,946	1,860,946	100.0
富山		39,041,113	37,155,898	95.2	1,319,877	1,319,877	100.0	1,340,757	1,340,757	100.0
石川		42,423,066	40,503,368	95.5	1,085,525	1,085,525	100.0	1,557,110	1,557,110	100.0
福井		28,002,310	26,645,662	95.2	901,718	901,718	100.0	942,400	942,400	100.0
山梨		28,906,822	27,733,000	95.9	742,156	742,156	100.0	805,919	805,919	100.0
長野		70,927,306	68,614,542	96.7	1,859,906	1,859,906	100.0	2,020,840	2,020,840	100.0
岐阜		74,104,327	70,705,314	95.4	2,293,649	2,293,649	100.0	2,280,389	2,280,389	100.0
静岡県		146,959,029	140,537,401	95.6	4,458,869	4,458,869	100.0	5,229,235	5,229,235	100.0
愛知		350,876,190	337,714,432	96.2	14,554,928	14,554,928	100.0	14,083,723	14,083,723	100.0
三重		68,420,494	65,558,988	95.8	2,534,298	2,534,298	100.0	2,510,914	2,510,914	100.0
滋賀		53,144,003	50,927,409	95.8	1,550,322	1,550,322	100.0	1,882,539	1,882,539	100.0
京都		95,912,463	93,670,111	97.7	4,427,115	4,427,124	100.0	4,395,487	4,395,487	100.0
大阪		336,491,773	323,802,840	96.2	14,930,971	14,930,971	100.0	15,145,831	15,145,831	100.0
兵庫県		223,980,191	214,274,677	95.7	10,862,764	10,862,764	100.0	10,985,299	10,985,299	100.0
奈良		49,428,877	47,616,919	96.3	2,976,522	2,976,522	100.0	2,977,915	2,977,915	100.0
和歌山		28,960,609	27,952,031	96.5	1,355,039	1,355,039	100.0	1,320,111	1,320,111	100.0
鳥取		16,085,824	15,602,619	97.0	507,642	507,642	100.0	553,379	553,379	100.0
島根		20,051,542	19,654,910	98.0	508,169	508,169	100.0	445,124	445,124	100.0
岡山		64,735,451	62,060,543	95.9	2,469,711	2,469,711	100.0	2,372,776	2,372,776	100.0
広島		108,343,446	104,151,463	96.1	3,315,960	3,315,960	100.0	3,098,394	3,098,394	100.0
山口		45,543,177	43,751,602	96.1	1,460,947	1,460,947	100.0	1,552,259	1,552,259	100.0
徳島		23,042,990	22,249,068	96.6	1,354,664	1,354,664	100.0	1,338,506	1,338,506	100.0
香川		33,312,603	32,089,875	96.3	1,498,724	1,498,724	100.0	1,422,570	1,422,570	100.0
愛媛		41,042,809	39,832,160	97.1	1,326,049	1,326,049	100.0	1,461,153	1,461,153	100.0
高知		20,889,921	20,290,785	97.1	574,094	574,094	100.0	647,762	647,762	100.0
福岡		175,992,440	168,869,932	96.0	4,840,883	4,840,883	100.0	5,133,840	5,133,840	100.0
佐賀		23,841,199	23,150,717	97.1	491,981	491,981	100.0	500,099	500,099	100.0
長崎		38,950,846	37,588,637	96.5	787,338	787,338	100.0	812,715	812,715	100.0
熊本		49,438,294	47,507,279	96.1	1,039,404	1,039,404	100.0	1,181,347	1,181,347	100.0
大分		33,572,266	32,524,535	96.9	644,702	644,702	100.0	741,175	741,175	100.0
宮崎		29,544,066	28,469,627	96.4	510,827	510,827	100.0	595,040	595,040	100.0
鹿児島		44,185,462	42,466,725	96.1	660,629	660,629	100.0	765,876	765,876	100.0
沖縄		38,270,772	36,767,101	96.1	493,181	493,181	100.0	552,078	552,078	100.0
合計		5,162,063,983	4,958,657,852	96.1	175,726,323	175,726,336	100.0	182,055,626	182,055,626	100.0

(単位:千円, %)

都道府県名	税目	法人県民税			利子割			個人事業税		
		調定額	収入額	収入率	調定額	収入額	収入率	調定額	収入額	収入率
北海道		19,517,210	19,362,551	99.2	1,944,639	1,944,639	100.0	4,884,380	4,604,844	94.3
青森		3,920,061	3,908,042	99.7	428,747	428,747	100.0	989,736	971,889	98.2
岩手		5,040,972	5,027,648	99.7	349,467	349,467	100.0	1,249,714	1,212,102	97.0
宮城		13,332,427	13,300,946	99.8	669,059	669,059	100.0	3,387,734	3,277,785	96.8
秋田		3,122,945	3,109,253	99.6	329,792	329,792	100.0	799,378	776,492	97.1
山形		4,102,866	4,085,939	99.6	441,442	441,442	100.0	1,105,573	1,073,945	97.1
福島		8,724,787	8,658,020	99.2	605,850	605,850	100.0	2,507,625	2,359,933	94.1
茨城		13,506,353	13,446,465	99.6	1,005,558	1,005,558	100.0	3,254,088	3,119,625	95.9
栃木		11,128,959	11,091,211	99.7	675,789	675,789	100.0	2,097,591	2,046,956	97.6
群馬		11,085,868	11,056,690	99.7	755,229	755,229	100.0	2,002,822	1,932,102	96.5
埼玉		26,070,549	25,956,213	99.6	2,709,933	2,709,933	100.0	13,234,627	12,926,152	97.7
千葉		23,794,827	23,642,746	99.4	2,386,662	2,386,662	100.0	8,200,311	7,935,882	96.8
東京都		225,304,914	223,197,195	99.1	9,083,483	9,083,483	100.0	52,359,075	51,414,883	98.2
神奈川県		42,504,410	42,422,624	99.8	3,389,503	3,389,508	100.0	18,917,111	18,564,069	98.1
新潟		9,063,307	9,047,176	99.8	809,362	809,362	100.0	2,215,413	2,124,032	95.9
富山		4,883,287	4,865,204	99.6	566,631	566,631	100.0	1,275,593	1,192,153	93.5
石川		6,259,801	6,216,268	99.3	524,709	524,709	100.0	1,563,928	1,504,955	96.2
福井		3,681,243	3,660,862	99.4	451,935	451,935	100.0	931,488	900,073	96.6
山梨		4,637,741	4,612,998	99.5	344,582	344,582	100.0	1,015,611	982,689	96.8
長野		8,783,174	8,750,165	99.6	852,319	852,319	100.0	1,904,122	1,837,401	96.5
岐阜		8,277,437	8,184,878	98.9	1,100,858	1,100,858	100.0	2,711,313	2,563,767	94.6
静岡県		17,961,437	17,909,811	99.7	1,818,800	1,818,800	100.0	5,769,546	5,628,639	97.6
愛知県		53,784,172	53,778,973	100.0	4,349,976	4,349,976	100.0	14,038,793	13,680,973	97.5
三重		8,471,944	8,440,638	99.6	1,019,817	1,019,817	100.0	2,330,566	2,298,354	98.6
滋賀		7,259,322	7,224,495	99.5	646,708	646,708	100.0	1,446,341	1,392,147	96.3
京都		11,978,020	11,928,351	99.6	1,211,444	1,211,444	100.0	3,997,952	3,915,045	97.9
大阪		72,244,298	72,596,507	100.5	5,272,984	5,272,984	100.0	15,465,941	15,138,217	97.9
兵庫県		21,723,402	21,638,064	99.6	3,080,568	3,080,568	100.0	7,278,451	7,095,640	97.5
奈良		3,609,870	3,589,852	99.4	795,055	795,055	100.0	1,395,725	1,372,961	98.4
和歌山		3,315,035	3,308,750	99.8	622,948	622,948	100.0	1,035,059	1,029,487	99.5
鳥取		2,051,945	2,049,496	99.9	284,257	284,257	100.0	470,476	457,792	97.3
島根		2,503,603	2,493,999	99.6	362,740	362,740	100.0	699,104	672,702	96.2
岡山		8,725,288	8,688,469	99.6	1,015,982	1,015,982	100.0	1,881,580	1,807,533	96.1
広島		14,151,721	14,093,622	99.6	1,619,484	1,619,484	100.0	4,008,598	3,902,394	97.4
山口		6,449,347	6,439,659	99.8	815,753	815,753	100.0	1,555,799	1,525,146	98.0
徳島		3,406,523	3,388,250	99.5	449,435	449,435	100.0	600,014	582,297	97.0
香川		5,565,009	5,535,503	99.5	653,532	653,532	100.0	898,221	880,439	98.0
愛媛		6,169,180	6,153,577	99.7	751,366	751,366	100.0	1,316,395	1,256,205	95.4
高知		2,327,165	2,321,938	99.8	491,569	491,569	100.0	830,946	820,450	98.7
福岡		25,141,162	24,995,529	99.4	1,902,142	1,902,142	100.0	7,016,148	6,806,368	97.0
佐賀		3,100,530	3,088,622	99.6	324,902	324,902	100.0	933,646	909,850	97.5
長崎		4,523,298	4,510,686	99.7	443,105	443,105	100.0	1,340,705	1,316,634	98.2
熊本		6,618,263	6,602,264	99.8	560,581	560,581	100.0	1,730,024	1,673,766	96.7
大分		4,328,132	4,291,855	99.2	391,335	391,335	100.0	1,054,832	1,020,782	96.8
宮崎		3,394,655	3,373,283	99.4	249,825	249,825	100.0	1,091,914	1,057,644	96.9
鹿児島		5,536,835	5,511,791	99.5	520,429	520,429	100.0	1,331,512	1,292,295	97.1
沖縄		4,831,935	4,816,706	99.7	234,558	234,558	100.0	1,669,576	1,626,995	97.4
合計		765,915,230	762,373,783	99.5	59,314,844	59,314,849	100.0	207,795,098	202,482,484	97.4

(単位:千円, %)

都道府県名	税目	法人事業税			地方消費税譲渡割			地方消費税貨物割		
		調定額	収入額	収入率	調定額	収入額	収入率	調定額	収入額	収入率
北海道	北	113,457,427	113,062,590	99.7	110,534,230	110,534,230	100.0	21,593,872	21,593,872	100.0
	青森	25,267,650	25,252,795	99.9	60,667,629	60,667,629	100.0	1,702,135	1,702,135	100.0
	岩手	25,644,304	25,617,188	99.9	20,951,286	20,951,286	100.0	96,420	96,420	100.0
	宮城	73,615,581	73,512,119	99.9	52,710,862	52,710,862	100.0	11,259,717	11,259,717	100.0
	秋田	17,016,625	16,994,733	99.9	14,647,959	14,647,959	100.0	1,067,395	1,067,395	100.0
	山形	21,689,648	21,668,873	99.9	19,646,832	19,646,832	100.0	946,312	946,312	100.0
	福島	57,382,080	57,174,628	99.6	38,784,239	38,784,239	100.0	1,539,582	1,539,582	100.0
	茨城	82,539,364	82,340,105	99.8	50,299,479	50,299,479	100.0	15,027,059	15,027,059	100.0
	栃木	55,628,561	55,555,764	99.9	34,062,727	34,062,727	100.0	308,263	308,263	100.0
	群馬	53,220,663	53,014,108	99.6	41,694,600	41,694,600	100.0	179,297	179,297	100.0
	埼玉	136,692,838	136,517,593	99.9	113,737,548	113,737,548	100.0	447,891	447,891	100.0
	千葉	137,805,652	137,540,405	99.8	94,538,512	94,538,512	100.0	268,849,280	268,849,280	100.0
	東京都	1,014,729,186	1,009,548,448	99.5	1,270,890,981	1,270,890,981	100.0	175,136,706	175,136,706	100.0
	神奈川県	254,795,857	255,001,789	99.9	168,086,192	168,086,192	100.0	115,984,753	115,984,753	100.0
	新潟	55,075,686	55,004,693	99.9	45,998,583	45,998,583	100.0	10,045,793	10,045,793	100.0
	富山	28,422,524	28,388,350	99.9	28,559,926	28,559,926	100.0	2,087,480	2,087,480	100.0
	石川	32,930,376	32,837,874	99.7	27,993,831	27,993,831	100.0	2,175,499	2,175,499	100.0
	福井	24,553,711	24,523,151	99.9	19,926,724	19,926,724	100.0	981,699	981,699	100.0
	山梨	22,481,417	22,415,839	99.7	11,197,195	11,197,195	100.0	145,923	145,923	100.0
	長野	49,246,418	49,153,120	99.8	37,308,488	37,308,488	100.0	108,739	108,739	100.0
	岐阜	46,009,395	45,801,225	99.5	46,312,805	46,312,805	100.0	220,239	220,239	100.0
	静岡	119,967,181	119,891,179	99.9	71,701,494	71,701,494	100.0	14,368,489	14,368,489	100.0
	愛知	278,170,470	278,778,616	100.2	155,865,574	155,865,574	100.0	89,721,871	89,721,871	100.0
	三重	53,265,516	53,188,752	99.9	27,183,651	27,183,651	100.0	22,685,892	22,685,892	100.0
	滋賀	41,747,915	41,663,444	99.8	21,188,433	21,188,433	100.0	110,778	110,778	100.0
	京都	68,476,704	68,710,185	100.3	44,250,714	44,250,714	100.0	752,152	752,152	100.0
	大阪	351,778,605	355,922,018	101.2	360,868,076	360,868,076	100.0	150,068,539	150,068,539	100.0
	兵庫	135,787,840	135,536,085	99.8	100,356,593	100,356,593	100.0	86,965,711	86,965,711	100.0
	奈良	18,809,597	18,766,894	99.8	14,883,885	14,883,885	100.0	3,558	3,558	100.0
	和歌山	17,794,739	17,789,719	100.0	14,857,708	14,857,708	100.0	3,798,186	3,798,186	100.0
	鳥取	11,791,023	11,780,345	99.9	8,451,390	8,451,390	100.0	413,311	413,311	100.0
	島根	14,458,013	14,435,764	99.8	11,375,699	11,375,699	100.0	436,586	436,586	100.0
	岡山	46,872,197	46,822,845	99.9	39,029,005	39,029,005	100.0	18,104,449	18,104,449	100.0
	広島	77,884,847	77,753,118	99.8	56,454,812	56,454,812	100.0	9,180,764	9,180,764	100.0
	山口	36,233,517	36,218,193	100.0	28,156,246	28,156,246	100.0	20,672,196	20,672,196	100.0
	徳島	17,054,513	16,949,209	99.4	10,816,623	10,816,623	100.0	1,693,565	1,693,565	100.0
	香川	28,463,162	28,394,239	99.8	22,540,567	22,540,567	100.0	2,951,078	2,951,078	100.0
	愛媛	32,404,066	32,385,740	99.9	23,175,359	23,175,359	100.0	7,684,599	7,684,599	100.0
	高知	12,120,488	12,112,424	99.9	11,631,021	11,631,021	100.0	254,626	254,626	100.0
	福岡	131,720,300	131,343,066	99.7	118,392,610	118,392,610	100.0	55,531,644	55,531,644	100.0
	佐賀	17,098,531	17,066,095	99.8	13,992,118	13,992,118	100.0	1,200,344	1,200,344	100.0
	長崎	22,576,732	22,550,178	99.9	18,765,030	18,765,030	100.0	4,129,758	4,129,758	100.0
	熊本	34,084,622	34,056,976	99.9	29,388,151	29,388,151	100.0	904,172	904,172	100.0
	大分	24,820,716	24,697,667	99.5	20,739,704	20,739,704	100.0	9,626,963	9,626,963	100.0
	宮崎	19,847,559	19,762,826	99.6	16,589,310	16,589,310	100.0	388,864	388,864	100.0
	鹿児島	28,233,442	28,172,684	99.8	26,177,675	26,177,675	100.0	3,599,948	3,599,948	100.0
	沖縄	25,514,772	25,772,751	101.0	22,488,799	22,488,799	100.0	2,252,623	2,252,623	100.0
合	計	3,995,182,031	3,991,446,401	99.9	3,597,870,874	3,597,870,874	100.0	1,137,404,720	1,137,404,720	100.0

(単位:千円, %)

都道府県名	税目	不動産取得税			県たばこ税			ゴルフ場利用税		
		調定額	収入額	収入率	調定額	収入額	収入率	調定額	収入額	収入率
北海道		15,997,126	15,248,606	95.3	7,295,973	7,295,973	100.0	1,635,401	1,629,958	99.7
青森		2,237,504	2,220,676	99.2	1,646,367	1,646,367	100.0	151,929	151,929	100.0
岩手		2,257,862	2,204,189	97.6	1,446,208	1,446,208	100.0	282,852	282,852	100.0
宮城		7,133,209	6,998,416	98.1	2,841,002	2,841,002	100.0	720,809	720,809	100.0
秋田		1,661,797	1,523,920	91.7	1,117,818	1,117,818	100.0	154,101	154,101	100.0
山形		2,077,136	2,038,265	98.1	1,121,063	1,121,063	100.0	119,353	119,353	100.0
福島		4,421,792	4,235,461	95.8	2,453,724	2,453,724	100.0	633,056	622,384	98.3
茨城		6,873,690	6,716,578	97.7	3,446,229	3,446,229	100.0	2,701,765	2,698,137	99.9
栃木		6,099,833	6,011,464	98.6	2,268,878	2,268,878	100.0	2,305,258	2,305,258	100.0
群馬		5,716,109	5,630,464	98.5	2,219,058	2,219,058	100.0	1,200,473	1,200,473	100.0
埼玉		19,040,053	18,697,591	98.2	7,438,966	7,438,966	100.0	2,180,640	2,180,640	100.0
千葉		18,786,635	18,047,442	96.1	6,497,657	6,497,657	100.0	4,437,363	4,437,363	100.0
東京都		84,492,486	82,895,618	98.1	16,381,578	16,381,511	100.0	631,582	631,582	100.0
神奈川県		31,288,077	29,451,605	94.1	8,875,914	8,875,914	100.0	1,568,411	1,568,411	100.0
新潟		5,466,700	5,329,839	97.5	2,387,617	2,387,617	100.0	548,518	542,909	99.0
富山		2,508,639	2,448,942	97.6	1,114,866	1,114,866	100.0	298,577	298,577	100.0
石川		3,094,589	2,947,775	95.3	1,274,587	1,274,587	100.0	523,391	520,487	99.4
福井		1,807,211	1,756,513	97.2	848,107	848,107	100.0	228,114	228,114	100.0
山梨		2,191,576	1,971,700	90.0	951,386	951,386	100.0	766,251	757,863	98.9
長野		4,873,853	4,741,874	97.3	2,068,461	2,068,461	100.0	855,102	845,777	98.9
岐阜		5,112,222	4,945,892	96.7	1,988,214	1,988,214	100.0	1,738,338	1,736,531	99.9
静岡県		11,505,645	11,267,691	97.9	3,885,290	3,885,290	100.0	2,516,435	2,516,435	100.0
愛知		29,580,295	28,947,496	97.9	8,016,111	8,016,111	100.0	1,491,488	1,491,488	100.0
三重		4,281,176	4,180,309	97.6	1,953,285	1,953,285	100.0	1,710,936	1,710,936	100.0
滋賀		4,151,794	3,609,218	86.9	1,443,524	1,443,524	100.0	1,027,773	1,020,479	99.3
京都		8,825,069	8,326,499	94.4	2,532,586	2,532,586	100.0	754,723	754,723	100.0
大阪		39,986,932	36,388,004	91.0	11,365,441	11,365,440	100.0	1,429,998	1,424,627	99.6
兵庫県		17,465,469	17,020,259	97.5	5,320,661	5,320,661	100.0	3,583,446	3,583,446	100.0
奈良		2,471,473	2,273,138	92.0	1,161,873	1,161,873	100.0	858,691	858,691	100.0
和歌山		2,269,634	2,160,012	95.2	1,066,794	1,066,794	100.0	334,224	334,224	100.0
鳥取		1,127,012	1,061,977	94.2	597,274	597,274	100.0	92,777	92,678	99.9
島根		1,405,374	1,384,468	98.5	651,565	651,565	100.0	121,468	120,904	99.5
岡山		5,268,732	5,181,133	98.3	2,014,306	2,014,306	100.0	674,965	674,965	100.0
広島		8,216,811	7,619,699	92.7	2,901,415	2,901,415	100.0	717,580	717,580	100.0
山口		2,860,785	2,824,646	98.7	1,450,230	1,450,230	100.0	499,999	499,999	100.0
徳島		1,794,238	1,750,271	97.5	802,453	802,453	100.0	249,815	249,815	100.0
香川		2,580,368	2,522,641	97.8	1,063,400	1,063,400	100.0	346,977	346,977	100.0
愛媛		3,633,232	3,546,494	97.6	1,433,659	1,433,659	100.0	336,288	336,288	100.0
高知		1,186,056	1,168,847	98.5	824,191	824,191	100.0	238,876	238,876	100.0
福岡		17,378,387	16,845,126	96.9	6,122,683	6,122,683	100.0	1,023,067	1,016,149	99.3
佐賀		1,775,300	1,737,718	97.9	1,004,318	1,004,318	100.0	284,978	284,978	100.0
長崎		2,444,794	2,394,656	97.9	1,529,916	1,529,916	100.0	294,573	294,573	100.0
熊本		4,486,461	4,309,310	96.1	2,022,678	2,022,678	100.0	570,942	567,784	99.4
大分		2,729,541	2,689,209	98.5	1,297,153	1,297,153	100.0	342,031	342,031	100.0
宮崎		2,342,744	2,318,079	98.9	1,255,595	1,255,595	100.0	424,400	424,400	100.0
鹿児島		4,192,530	4,014,836	95.8	1,778,584	1,778,584	100.0	398,184	397,802	99.9
沖縄		5,046,945	4,942,337	97.9	1,769,525	1,769,524	100.0	793,203	793,203	100.0
合計		422,144,895	406,546,904	96.3	140,948,182	140,948,113	100.0	44,799,122	44,727,559	99.8

(単位:千円, %)

都道府県名	税目	自動車税			釧 区 税			固定資産税		
		調定額	収入額	収入率	調定額	収入額	収入率	調定額	収入額	収入率
北海道		77,869,902	76,672,661	98.5	32,096	31,220	97.3	745,188	745,188	100.0
青森		16,745,805	16,618,265	99.2	3,030	3,030	100.0	114,579	114,579	100.0
岩手		17,871,348	17,773,236	99.5	17,679	17,379	98.3	0	0	0.0
宮城		33,410,416	33,147,447	99.2	2,835	2,835	100.0	0	0	0.0
秋田		13,739,512	13,661,365	99.4	15,806	14,984	94.8	0	0	0.0
山形		16,127,808	16,037,602	99.4	3,258	3,258	100.0	0	0	0.0
福島		31,168,223	30,649,541	98.3	10,834	10,608	97.9	2,474,551	2,474,551	100.0
茨城		51,171,639	50,303,894	98.3	4,279	3,961	92.6	0	0	0.0
栃木		35,220,282	35,037,627	99.5	7,446	7,292	97.9	0	0	0.0
群馬		34,448,390	34,186,199	99.2	1,739	1,739	100.0	0	0	0.0
埼玉		86,045,689	85,208,978	99.0	4,915	4,915	100.0	0	0	0.0
千葉		76,013,514	74,546,716	98.1	41,888	41,888	100.0	0	0	0.0
東京都		105,508,436	104,604,230	99.1	2,119	2,119	100.0	0	0	0.0
神奈川県		92,365,208	91,497,777	99.1	1	1	100.0	0	0	0.0
新潟		31,798,304	31,731,803	99.8	48,319	48,275	99.9	0	0	0.0
富山		17,093,466	16,980,706	99.3	1,292	595	46.1	0	0	0.0
石川		17,803,776	17,550,963	98.6	491	491	100.0	0	0	0.0
福井		12,139,649	12,025,806	99.1	2,086	2,086	100.0	0	0	0.0
山梨		12,992,575	12,846,903	98.9	244	244	100.0	523,455	523,455	100.0
長野		32,051,343	31,806,817	99.2	2,691	2,691	100.0	0	0	0.0
岐阜		32,305,310	31,730,377	98.2	19,835	15,709	79.2	0	0	0.0
静岡県		54,555,061	53,991,133	99.0	3,929	3,929	100.0	0	0	0.0
愛知		116,058,897	114,983,933	99.1	2,792	2,792	100.0	572,484	572,484	100.0
三重		27,568,688	27,401,885	99.4	3,003	3,003	100.0	0	0	0.0
滋賀		18,164,433	17,933,725	98.7	7,164	7,164	100.0	0	0	0.0
京都		25,536,921	25,039,711	98.1	551	473	85.8	0	0	0.0
大阪		78,968,762	77,787,969	98.5	40	40	100.0	0	0	0.0
兵庫県		62,136,061	61,221,317	98.5	10,625	10,625	100.0	0	0	0.0
奈良		15,511,062	15,190,005	97.9	802	802	100.0	0	0	0.0
和歌山		11,173,381	11,112,167	99.5	91	91	100.0	0	0	0.0
鳥取		6,985,993	6,961,012	99.6	734	734	100.0	0	0	0.0
島根		8,112,806	8,065,331	99.4	1,158	1,158	100.0	0	0	0.0
岡山		25,727,753	25,533,286	99.2	10,789	10,723	99.4	0	0	0.0
広島		33,404,197	33,165,336	99.3	4,440	4,440	100.0	0	0	0.0
山口		17,819,656	17,744,895	99.6	9,139	9,139	100.0	0	0	0.0
徳島		10,223,697	10,139,292	99.2	1,291	1,291	100.0	0	0	0.0
香川		13,230,035	13,049,801	98.6	12	12	100.0	0	0	0.0
愛媛		15,790,469	15,595,252	98.8	3,680	3,213	87.3	0	0	0.0
高知		7,911,457	7,781,909	98.4	6,849	6,849	100.0	0	0	0.0
福岡		59,705,170	59,159,528	99.1	7,798	5,134	65.8	0	0	0.0
佐賀		10,300,698	10,249,777	99.5	231	231	100.0	0	0	0.0
長崎		12,924,444	12,863,531	99.5	3,766	3,766	100.0	0	0	0.0
熊本		21,908,244	21,729,893	99.2	9,082	8,642	95.2	0	0	0.0
大分		14,292,628	14,177,538	99.2	10,843	10,774	99.4	0	0	0.0
宮崎		13,224,414	13,162,080	99.5	6,030	6,030	100.0	0	0	0.0
鹿児島		18,010,627	17,770,783	98.7	11,242	8,291	73.8	0	0	0.0
沖縄		14,184,746	14,034,428	98.9	8,051	7,572	94.1	0	0	0.0
合 計		1,557,320,894	1,540,464,430	98.9	347,015	332,238	95.7	4,430,257	4,430,257	100.0

(単位:千円, %)

都道府県名	税目	法定外普通税			自動車取得税			軽油引取税		
		調定額	収入額	収入率	調定額	収入額	収入率	調定額	収入額	収入率
北海道		899,960	899,960	100.0	9,138,854	9,137,914	100.0	60,254,856	58,978,489	97.9
青森		20,044,026	20,044,026	100.0	2,046,677	2,046,677	100.0	13,738,985	13,696,846	99.7
岩手		0	0	0.0	2,047,409	2,047,409	100.0	17,937,491	17,604,181	98.1
宮城		0	0	0.0	3,597,175	3,597,111	100.0	28,050,927	28,050,927	100.0
秋田		0	0	0.0	1,722,961	1,722,961	100.0	9,124,444	9,124,444	100.0
山形		0	0	0.0	1,835,604	1,835,604	100.0	10,073,518	10,069,492	100.0
福島		0	0	0.0	3,155,129	3,155,101	100.0	23,846,815	23,767,160	99.7
茨城		1,205,898	1,205,898	100.0	4,853,120	4,853,120	100.0	32,550,191	32,474,636	99.8
栃木		0	0	0.0	3,140,960	3,140,960	100.0	21,855,595	21,849,719	99.9
群馬		0	0	0.0	3,719,062	3,719,062	100.0	16,941,778	16,941,778	100.0
埼玉		0	0	0.0	10,291,712	10,291,712	100.0	50,150,966	49,921,040	99.5
千葉		0	0	0.0	8,836,480	8,821,060	99.8	40,315,525	40,006,983	99.2
東京都		0	0	0.0	17,317,172	17,317,708	100.0	42,105,032	40,773,940	96.8
神奈川県		0	0	0.0	12,389,978	12,392,118	99.9	41,966,670	40,271,389	96.0
新潟		3,209,844	3,209,844	100.0	3,580,217	3,580,217	100.0	23,569,594	23,516,014	99.8
富山		0	0	0.0	1,753,295	1,753,295	100.0	11,520,819	11,122,826	96.5
石川		770,452	770,452	100.0	2,036,046	2,036,480	100.0	10,357,780	10,308,616	99.5
福井		9,882,206	9,882,206	100.0	1,377,317	1,377,317	100.0	7,967,361	7,966,894	100.0
山梨		0	0	0.0	1,362,137	1,362,137	100.0	7,165,582	7,165,582	100.0
長野		0	0	0.0	3,826,927	3,826,927	100.0	17,877,688	17,875,083	99.9
岐阜		0	0	0.0	3,786,681	3,786,649	100.0	17,313,744	17,121,877	98.9
静岡県		1,240,416	1,240,416	100.0	6,353,807	6,353,807	100.0	38,135,962	38,135,962	100.0
愛知		0	0	0.0	15,813,278	15,813,007	100.0	60,679,911	59,408,809	97.9
三重		0	0	0.0	3,492,522	3,492,522	100.0	21,924,225	21,655,807	98.8
滋賀		0	0	0.0	2,267,530	2,267,274	100.0	13,187,534	12,741,339	96.6
京都		0	0	0.0	3,733,172	3,733,104	100.0	14,041,360	13,800,280	98.3
大阪		0	0	0.0	11,079,574	11,078,627	100.0	48,052,046	47,262,054	98.4
兵庫県		0	0	0.0	7,888,506	7,888,506	100.0	38,101,317	37,999,259	99.7
奈良		0	0	0.0	1,797,098	1,797,098	100.0	6,955,625	6,615,915	95.1
和歌山		0	0	0.0	1,400,681	1,400,681	100.0	6,125,254	5,704,878	93.1
鳥取		0	0	0.0	855,021	855,021	100.0	4,959,799	4,920,801	99.2
島根		704,694	704,694	100.0	1,009,366	1,009,366	100.0	5,146,834	5,146,834	100.0
岡山		0	0	0.0	2,934,998	2,934,998	100.0	19,422,780	19,091,485	98.3
広島		0	0	0.0	4,145,231	4,145,231	100.0	23,836,777	23,308,609	97.8
山口		0	0	0.0	2,149,942	2,149,942	100.0	14,037,854	13,733,185	97.8
徳島		0	0	0.0	978,766	978,766	100.0	5,679,810	5,676,860	99.9
香川		0	0	0.0	1,348,063	1,348,063	100.0	9,651,732	9,628,777	99.8
愛媛		920,600	920,600	100.0	1,632,214	1,632,214	100.0	10,363,100	10,363,100	100.0
高知		0	0	0.0	865,277	865,277	100.0	4,790,821	4,753,530	99.2
福岡		0	0	0.0	7,227,902	7,227,902	100.0	39,920,540	39,168,773	98.1
佐賀		1,765,664	1,765,664	100.0	1,063,958	1,063,958	100.0	9,452,622	9,206,507	97.4
長崎		0	0	0.0	1,379,571	1,379,571	100.0	7,449,296	7,449,296	100.0
熊本		0	0	0.0	2,460,775	2,460,743	100.0	15,275,975	15,241,940	99.8
大分		0	0	0.0	1,527,438	1,527,438	100.0	9,196,472	9,186,875	99.9
宮崎		0	0	0.0	1,358,818	1,358,818	100.0	9,422,653	9,261,217	98.3
鹿児島		1,219,020	1,219,020	100.0	1,828,184	1,828,184	100.0	12,760,485	12,759,654	100.0
沖縄		1,021,017	1,021,017	100.0	1,287,973	1,287,973	100.0	7,904,177	7,869,817	99.6
合計		42,883,797	42,883,797	100.0	189,694,579	189,679,631	100.0	961,160,323	948,699,480	98.7

(単位:千円, %)

都道府県名	税目	狩 猟 税			法 定 外 目 的 税			旧 法 に よ る 税		
		調 定 額	収 入 額	収 入 率	調 定 額	収 入 額	収 入 率	調 定 額	収 入 額	収 入 率
北海道		51,596	51,596	100.0	788,568	788,050	99.9	716	400	55.9
青森		4,812	4,812	100.0	89,306	89,306	100.0	0	0	0.0
岩手		13,518	13,518	100.0	79,215	79,215	100.0	0	0	0.0
宮城		13,818	13,818	100.0	442,759	442,759	100.0	153	120	78.4
秋田		3,938	3,938	100.0	206,511	206,511	100.0	2,594	359	13.8
山形		5,230	5,230	100.0	148,742	148,742	100.0	0	0	0.0
福島		16,262	16,262	100.0	476,345	476,345	100.0	0	0	0.0
茨城		43,499	43,499	100.0	0	0	0.0	2,535	841	33.2
栃木		25,953	25,953	100.0	0	0	0.0	155	0	0.0
群馬		21,576	21,576	100.0	0	0	0.0	0	0	0.0
埼玉		21,665	21,665	100.0	0	0	0.0	0	0	0.0
千葉		33,429	33,429	100.0	0	0	0.0	567	351	61.9
東京都		4,006	4,006	100.0	2,360,595	2,360,596	100.0	174	0	0.0
神奈川県		16,462	16,462	100.0	0	0	0.0	75	75	100.0
新潟		12,684	12,684	100.0	142,808	142,808	100.0	0	0	0.0
富山		6,212	6,212	100.0	0	0	0.0	0	0	0.0
石川		12,213	12,213	100.0	0	0	0.0	0	0	0.0
福井		12,138	12,138	100.0	0	0	0.0	0	0	0.0
山梨		14,712	14,712	100.0	0	0	0.0	0	0	0.0
長野		24,131	24,131	100.0	0	0	0.0	0	0	0.0
岐阜		19,863	19,863	100.0	12,254	12,254	100.0	70,444	3,377	4.8
静岡県		42,278	42,278	100.0	0	0	0.0	85,404	110	0.1
愛知県		13,369	13,369	100.0	529,328	529,328	100.0	5,701	1	0.0
三重		23,720	23,720	100.0	457,301	457,301	100.0	0	0	0.0
滋賀		13,171	13,171	100.0	24,588	24,588	100.0	307	307	100.0
京都		19,750	19,750	100.0	90,713	90,713	100.0	4,027	87	2.2
大阪		7,819	7,819	100.0	771,003	770,996	100.0	614,861	23,330	3.8
兵庫県		37,432	37,432	100.0	0	0	0.0	70	0	0.0
奈良		11,605	11,605	100.0	138,721	138,721	100.0	657	657	100.0
和歌山		16,442	16,442	100.0	0	0	0.0	0	0	0.0
鳥取		6,458	6,458	100.0	8,856	8,856	100.0	0	0	0.0
島根		12,831	12,831	100.0	290,970	290,800	99.9	0	0	0.0
岡山		19,177	19,177	100.0	529,745	493,588	93.2	0	0	0.0
広島		25,293	25,293	100.0	509,698	507,669	99.6	0	0	0.0
山口		13,547	13,547	100.0	220,608	220,608	100.0	0	0	0.0
徳島		13,927	13,927	100.0	0	0	0.0	505	93	18.4
香川		5,225	5,225	100.0	0	0	0.0	0	0	0.0
愛媛		26,601	26,601	100.0	235,227	235,227	100.0	0	0	0.0
高知		22,552	22,552	100.0	0	0	0.0	0	0	0.0
福岡		19,485	19,485	100.0	181,770	181,763	100.0	0	0	0.0
佐賀		9,595	9,595	100.0	102,551	102,551	100.0	300	300	100.0
長崎		9,062	9,062	100.0	75,794	75,794	100.0	0	0	0.0
熊本		21,235	21,235	100.0	102,250	102,250	100.0	4,519	0	0.0
大分		24,951	24,951	100.0	595,182	295,082	49.6	0	0	0.0
宮崎		26,368	26,368	100.0	270,686	270,686	100.0	0	0	0.0
鹿児島		26,607	26,607	100.0	155,411	155,411	100.0	1,115	7	0.6
沖縄		2,089	2,089	100.0	32,631	32,631	100.0	226	226	100.0
合 計		848,305	848,305	100.0	10,070,136	9,731,149	96.6	795,105	30,641	3.9

## 6 県税調定収入額の推移

年 度	最 終 予 算 額	調 定 額	収 入 額	過 誤 納 額
21	83,071,984	97,747,816	96,523,732	51,053
22	519,127,352	574,606,817	558,531,280	441,786
23	1,465,722,126	1,645,722,208	1,537,402,992	2,829,122
24	2,259,864,001	2,552,070,622	2,307,041,548	4,986,849
25	1,242,360,225	1,923,016,915	1,395,357,884	2,339,372
26	2,422,285,431	2,960,437,340	2,624,507,962	2,884,409
27	2,494,956,685	2,937,325,173	2,558,489,677	2,052,028
28	3,230,026,006	3,734,238,221	3,325,421,841	2,436,581
29	3,118,241,009	3,588,829,611	3,133,301,363	11,384,071
30	2,970,171,020	3,431,611,328	2,978,129,158	8,584,977
31	3,395,210,822	4,017,562,123	3,603,551,351	4,175,668
32	4,328,783,800	5,051,024,436	4,563,487,050	3,806,277
33	4,860,817,500	5,343,234,279	4,935,237,934	3,937,888
34	5,005,542,200	5,599,995,639	5,242,429,717	3,483,894
35	6,555,256,000	7,482,565,783	7,087,064,791	1,879,579
36	8,610,803,000	9,694,124,534	9,165,448,955	3,749,075
37	11,165,650,000	12,381,619,392	11,474,383,761	11,741,085
38	13,483,261,000	14,687,045,255	13,642,335,136	2,562,395
39	16,690,961,000	18,068,947,692	16,875,242,599	997,837
40	18,617,839,000	20,036,391,725	18,880,873,479	1,351,274
41	20,713,460,000	23,746,769,075	22,404,095,731	1,790,885
42	25,533,587,000	29,238,594,539	27,392,532,342	1,502,251
43	32,502,876,000	37,193,351,112	35,168,176,044	392,176
44	41,300,921,000	44,464,413,374	41,864,910,054	86,510
45	49,017,915,000	53,873,688,161	50,842,339,777	90,484
46	54,890,462,000	59,125,087,765	55,966,879,578	170,016
47	64,564,687,000	67,515,029,554	63,608,685,783	127,160
48	82,588,906,000	92,315,997,561	85,277,757,263	605,169
49	106,977,700,000	115,152,525,620	107,119,541,432	564,027
50	101,412,813,000	103,283,417,783	97,206,462,737	211,153



(単位：円，%)

不納欠損額	収入未済額	調定に対する	予算に対する	対前年比率	
		収入率	収入率	調定	収入
2,428	1,272,709	98.7	116.2	—	—
37,033	16,480,290	97.2	107.6	587.8	578.6
232,101	110,916,237	93.4	104.9	286.4	275.3
1,824,999	248,190,924	90.4	102.1	155.1	150.1
112,365,292	417,633,111	72.6	112.3	75.4	60.5
3,767,475	335,046,312	88.7	108.3	153.9	188.1
5,474,232	375,413,292	87.1	102.5	99.2	97.5
15,668,556	395,584,405	89.1	103.0	127.1	130.0
16,925,895	449,986,424	87.3	100.5	96.1	94.2
86,727,079	375,340,068	86.8	100.3	95.6	95.0
70,199,689	347,986,751	89.7	106.1	117.1	121.0
50,207,967	441,135,696	90.3	105.4	125.7	126.6
39,391,879	372,542,354	92.4	101.5	105.8	108.1
26,691,937	334,357,879	93.6	104.7	104.8	106.2
25,156,852	372,223,719	94.7	108.1	133.6	135.2
22,521,201	509,903,453	94.5	106.4	129.6	129.3
21,175,905	897,800,811	92.7	102.8	127.7	125.2
15,723,234	1,031,549,280	92.9	101.2	118.6	118.9
11,286,032	1,183,416,898	93.4	101.1	123.0	123.7
12,644,891	1,144,224,629	94.2	101.4	110.9	111.9
11,522,731	1,332,941,498	94.3	108.2	118.5	118.7
17,811,371	1,829,753,077	93.7	107.3	123.1	122.3
16,119,795	2,009,447,449	94.6	108.2	127.2	128.4
14,552,768	2,585,037,062	94.2	101.4	119.5	119.0
20,130,070	3,011,308,798	94.4	103.7	121.2	121.4
22,805,780	3,135,572,423	94.7	102.0	109.7	110.1
32,777,392	3,873,693,539	94.2	98.5	114.2	113.7
43,297,443	6,995,548,024	92.4	103.3	136.7	134.1
43,335,729	7,990,212,486	93.0	100.1	124.7	125.6
45,939,471	6,031,226,728	94.1	95.9	89.7	90.7

年 度	最 終 予 算 額	調 定 額	収 入 額	過 誤 納 額
51	114,819,000,000	113,004,053,547	103,866,798,095	1,270,968
52	126,563,292,000	126,213,157,993	116,906,845,877	367,948
53	121,769,019,000	135,619,576,437	124,196,399,293	99,157
54	142,995,000,000	160,442,250,259	147,537,375,521	87,792
55	160,003,251,000	177,909,121,188	163,582,156,726	248,393
56	176,793,734,000	194,735,314,615	179,383,945,880	322,373
57	186,717,000,000	202,741,298,276	187,445,294,954	795,359
58	187,156,000,000	207,598,149,863	192,053,764,638	77,771
59	201,508,000,000	218,188,048,332	203,961,867,814	21,215
60	218,731,000,000	235,001,879,379	219,397,701,236	28,325
61	218,903,000,000	238,768,696,451	222,052,442,127	11,772
62	235,173,000,000	255,692,850,330	238,064,979,999	8,433
63	273,600,000,000	291,358,317,274	273,637,564,143	—
元	292,991,000,000	313,233,507,138	294,830,246,474	—
2	313,446,000,000	333,007,937,098	313,855,640,113	—
3	330,621,000,000	348,996,353,323	330,401,449,077	—
4	307,953,000,000	332,655,334,891	312,076,479,730	—
5	291,342,000,000	315,339,475,115	292,967,332,053	—
6	284,188,000,000	310,799,277,284	287,343,920,640	—
7	297,277,000,000	313,142,518,395	301,400,974,686	—
8	301,996,000,000	315,487,448,044	303,044,833,213	—
9	301,378,000,000	316,009,963,391	303,536,035,556	—
10	299,181,000,000	312,913,370,809	301,028,610,537	—
11	286,924,000,000	302,077,425,968	290,354,596,613	—
12	315,567,000,000	330,862,591,279	319,129,740,194	—
13	306,558,000,000	319,114,538,299	307,361,094,504	—
14	268,096,000,000	281,072,309,596	270,083,123,490	—
15	269,633,000,000	281,939,282,839	271,064,203,186	—
16	279,065,000,000	292,891,886,111	282,857,040,001	—
17	306,269,000,000	316,979,971,292	307,543,227,105	—

(単位：円，%)

不納欠損額	収入未済額	調定に対する	予算に対する	対前年比率	
		収入率	収入率	調定	収入
56,164,457	9,082,361,963	91.9	90.5	109.4	106.9
62,296,123	9,244,383,941	92.6	92.4	111.7	112.6
109,662,727	11,313,613,574	91.6	102.0	107.5	106.2
85,200,263	12,819,762,267	92.0	103.2	118.3	118.8
115,833,555	14,211,379,300	91.9	102.2	110.9	110.9
214,876,729	15,136,814,379	92.1	101.5	109.5	109.7
142,031,874	15,154,766,807	92.5	100.4	104.1	104.5
209,286,875	15,335,176,121	92.5	102.6	102.4	102.5
223,790,474	14,002,411,259	93.5	101.2	105.1	106.2
285,298,570	15,318,907,898	93.4	100.3	107.7	107.6
333,575,883	16,382,690,213	93.0	101.4	101.6	101.2
560,197,966	17,067,680,798	93.1	101.2	107.1	107.2
433,985,669	17,286,767,462	93.9	100.0	113.9	114.9
521,011,847	17,882,248,817	94.1	100.6	107.5	107.7
418,042,052	18,734,254,933	94.2	100.1	106.3	106.5
361,470,798	18,233,433,448	94.7	99.9	104.8	105.3
459,516,375	20,119,338,786	93.8	101.3	95.3	94.5
542,203,317	21,829,939,745	92.9	100.6	94.8	93.9
440,400,431	23,014,956,213	92.5	101.1	98.6	98.1
502,315,842	11,239,227,867	96.3	101.4	100.8	104.9
684,851,151	11,757,763,680	96.1	100.3	100.7	100.5
802,226,040	11,671,701,795	96.1	100.7	100.2	100.2
511,538,123	11,373,222,149	96.2	100.6	99.0	99.2
1,408,540,325	10,314,289,030	96.1	101.2	96.5	96.5
741,606,002	10,991,245,083	96.5	101.1	109.5	109.9
1,713,426,214	10,040,017,581	96.3	100.3	96.4	96.3
1,039,674,395	9,949,511,711	96.1	100.7	88.1	87.9
834,989,376	10,040,090,277	96.1	100.5	100.3	100.4
974,089,590	9,060,756,520	96.6	101.4	103.9	104.4
809,250,870	8,627,493,317	97.0	100.4	108.2	108.7

年 度	最 終 予 算 額	調 定 額	収 入 額	過 誤 納 額
18	330,237,000,000	341,709,512,855	332,924,166,488	—
19	375,557,000,000	384,912,111,125	374,870,256,869	—
20	361,041,030,000	376,316,219,262	366,113,415,832	—
21	294,463,030,000	309,337,630,925	298,629,315,257	—
22	274,529,030,000	291,096,586,273	280,976,234,501	—
23	273,504,010,000	284,927,009,382	275,185,982,227	—
24	277,615,000,000	289,889,896,010	280,410,268,926	—
25	289,648,000,000	299,994,165,019	291,147,225,690	—
26	301,688,000,000	310,725,848,824	302,820,322,949	—
27	341,917,040,000	350,182,714,878	343,173,757,380	—
28	343,618,040,000	354,368,906,570	348,071,866,815	—
29	341,141,000,000	351,819,467,766	345,965,283,429	—

(単位：円，%)

不納欠損額	収入未済額	調定に対する 収入率	予算に対する 収入率	対前年比率	
				調定	収入
735,289,006	8,050,057,361	97.4	100.8	107.8	108.3
790,044,145	9,251,810,111	97.4	99.8	112.6	112.6
645,393,690	9,557,409,740	97.3	101.4	97.8	97.7
567,707,783	10,140,607,885	96.5	101.4	82.2	81.6
577,986,492	9,542,365,280	96.5	102.3	94.1	94.1
617,561,751	9,123,465,404	96.6	100.6	97.9	97.9
930,311,415	8,549,315,669	96.7	101.0	101.7	101.9
774,795,834	8,072,143,495	97.1	100.5	103.5	103.8
752,429,178	7,153,096,697	97.5	100.4	103.6	104.0
665,523,273	6,343,434,225	98.0	100.4	112.7	113.3
517,897,237	5,779,142,518	98.2	101.3	101.2	101.4
447,715,085	5,406,469,252	98.3	101.4	99.3	99.4

---

平成 30 年 10 月発行

## 広島県税務統計要覧

(平成 30 年度版) 第 62 号

編集兼発行 広島県総務局税務課

〒730-8511 広島市中区基町 10-52

電話 (082)513-2321

---