

【分析1】調査の概要及び調査結果の分析

① 調査の概要

- (ア) 調査の目的
- 児童生徒の生活や学習に関する意識や実態及び各学校における教科指導等の実態を把握する。
 - 各学校が全県的な結果と比較・分析することを通して、自校の課題を明確にするとともに、指導内容や指導方法の改善・充実を図る。
 - 児童生徒の学習の状況等を明らかにし、県の教育行政施策に生かす。
- (イ) 調査対象
- 小学校第5学年，義務教育学校前期課程第5学年，特別支援学校小学部第5学年
中学校第2学年，義務教育学校後期課程第2学年，中等教育学校第2学年，特別支援学校中学部第2学年
- (ウ) 実施期間
- 平成30年6月12日（火）～6月22日（金）
- (エ) 調査内容
- 生活と学習に関する意識・実態についての児童生徒質問紙調査
 - 指導方法等についての学校質問紙調査

(オ) 調査実施学校数及び集計対象者数（県内公立学校）

学年	調査実施校数	集計対象者数
小学校第5学年，義務教育学校前期課程第5学年，特別支援学校小学部第5学年	472校	24,281名
中学校第2学年，義務教育学校後期課程第2学年，中等教育学校第2学年，特別支援学校中学部第2学年	239校	21,055名

② 児童生徒質問紙調査及び学校質問紙調査の結果の経年変化

平成 14 年度から平成 30 年度までの児童生徒質問紙調査及び学校質問紙調査から、17 年間継続して同じ内容で調査を行っている質問事項を取り上げ、平成 14 年度と平成 30 年度を比べて、肯定的に回答している児童生徒の割合の差が 10 ポイント以上ある質問事項は「★」、5 ポイント以上ある質問事項は「○」で示す。

《分析の概要》

- 中学校においては、生徒質問紙「教科の学習に関する調査」及び学校質問紙「教科の指導に関する調査」共に、平成 14 年度と平成 30 年度の肯定的回答の差が 10 ポイント以上である。

児童生徒質問紙調査

【生活と学習に関する調査】

領域	質問事項	小学校	中学校
全般	学校へ行くのは楽しいです。	★	★
生活習慣	毎日朝食を食べています。		
自己実現力・自己効力感	将来の夢や目標を持っています。	○	○
	将来の夢や目標は、かなうと思います。	★	★

【教科の学習に関する調査】

教科	質問事項	小学校	中学校
国語	国語の勉強は好きです。	★	★
	国語の授業はよく分かります。	★	★
算数・数学	算数・数学の勉強は好きです。	○	★
	算数・数学の授業はよく分かります。	○	★
英語	英語の勉強は好きです。	—	★
	英語の授業はよく分かります。	—	★

【読書に関する項目】

領域	質問事項	小学校	中学校
読書活動	1ヶ月に何冊くらい本を読んでいますか。（教科書や問題集、漫画、雑誌をのぞきます。）		★

※否定的な回答「1 読んでいない」と回答している児童生徒の回答差で示す。

学校質問紙調査

【教科の指導に関する調査】

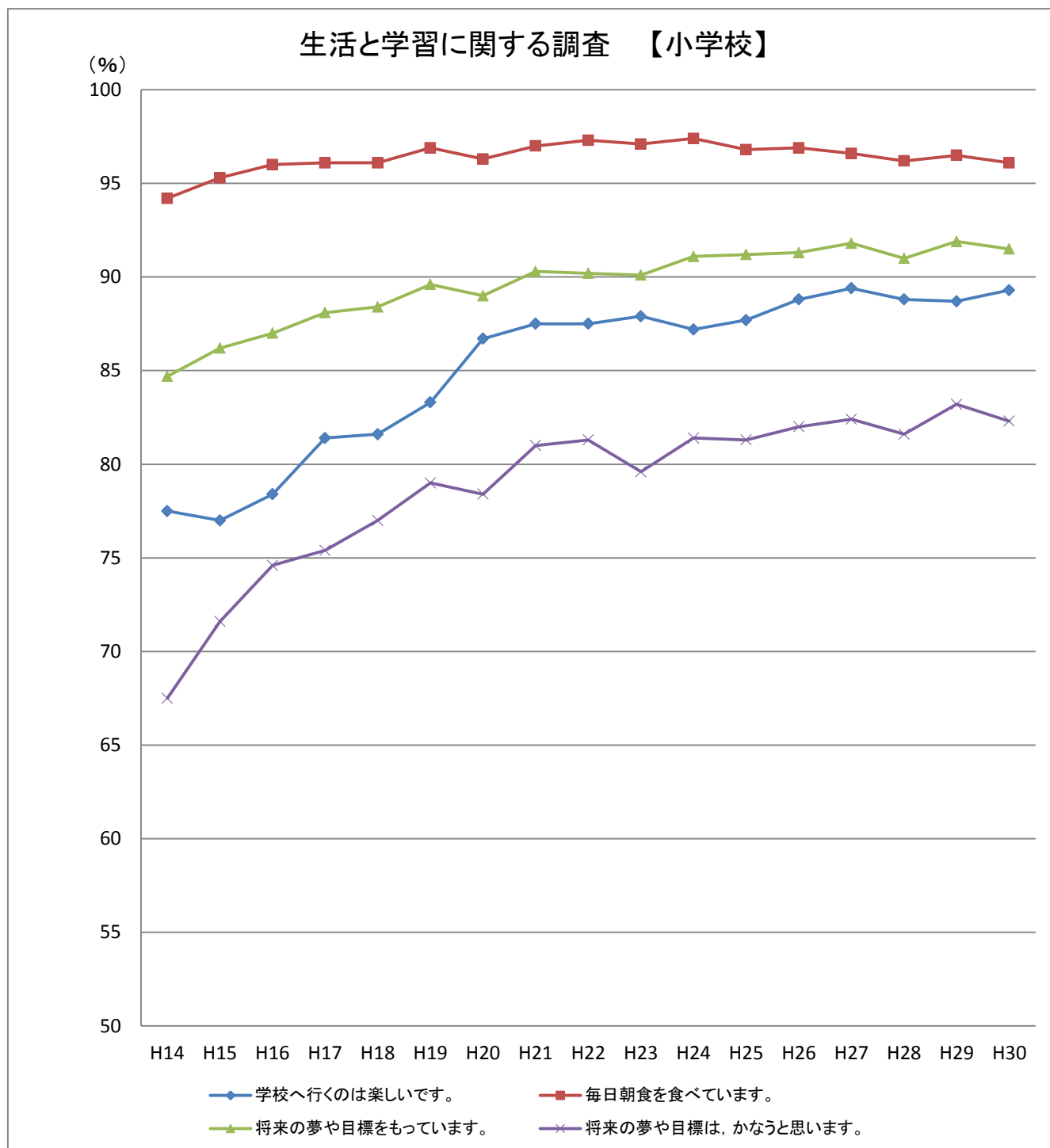
教科	質問事項	小学校	中学校
国語	国語科では問題解決的な学習を積極的に取り入れていましたか。	★	★
算数・数学	算数科・数学科では問題解決的な学習を積極的に取り入れていましたか。	★	★
英語	英語科では問題解決的な学習を積極的に取り入れていましたか。	—	★

【児童質問紙】

生活と学習に関する調査

肯定的な回答の割合 (%)

領域	質問事項	H14	H15	H16	H17	H18	H19	H20	H21	H22	H23	H24	H25	H26	H27	H28	H29	H30	差 H30-H14
全般	学校へ行くのは楽しいです。	77.5	77.0	78.4	81.4	81.6	83.3	86.7	87.5	87.5	87.9	87.2	87.7	88.8	89.4	88.8	88.7	89.3	11.8
生活習慣	毎日朝食を食べています。	94.2	95.3	96.0	96.1	96.1	96.9	96.3	97.0	97.3	97.1	97.4	96.8	96.9	96.6	96.2	96.5	96.1	1.9
自己実現 力・自己 効力感	将来の夢や目標をもっています。	84.7	86.2	87.0	88.1	88.4	89.6	89.0	90.3	90.2	90.1	91.1	91.2	91.3	91.8	91.0	91.9	91.5	6.8
	将来の夢や目標は、かなうと思います。	67.5	71.6	74.6	75.4	77.0	79.0	78.4	81.0	81.3	79.6	81.4	81.3	82.0	82.4	81.6	83.2	82.3	14.8

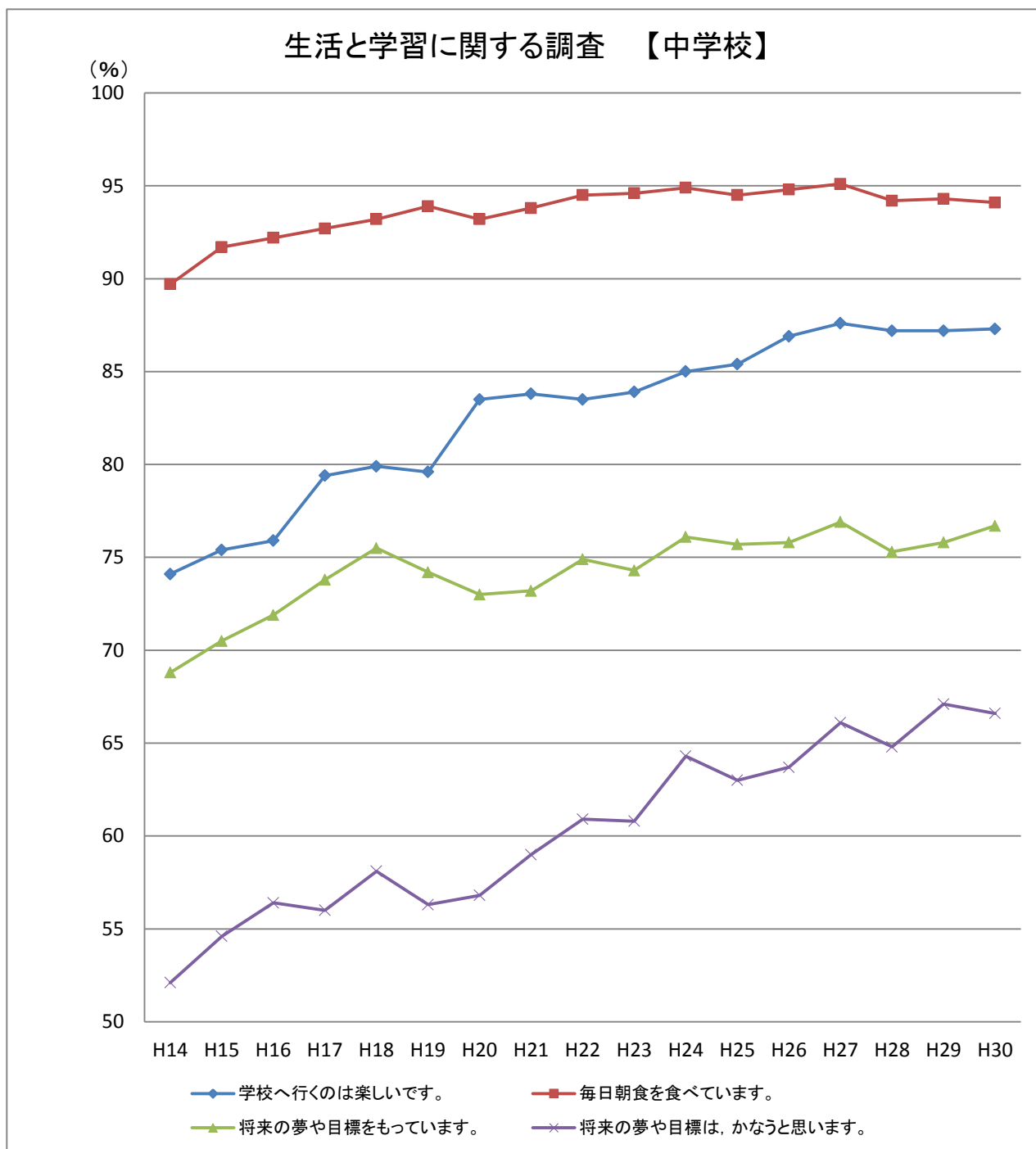


【生徒質問紙】

生活と学習に関する調査

肯定的な回答の割合 (%)

領域	質問事項	H14	H15	H16	H17	H18	H19	H20	H21	H22	H23	H24	H25	H26	H27	H28	H29	H30	差 H30-H14
全般	学校へ行くのは楽しいです。	74.1	75.4	75.9	79.4	79.9	79.6	83.5	83.8	83.5	83.9	85.0	85.4	86.9	87.6	87.2	87.2	87.3	13.2
生活習慣	毎日朝食を食べています。	89.7	91.7	92.2	92.7	93.2	93.9	93.2	93.8	94.5	94.6	94.9	94.5	94.8	95.1	94.2	94.3	94.1	4.4
自己実現力・自己効力感	将来の夢や目標をもっています。	68.8	70.5	71.9	73.8	75.5	74.2	73.0	73.2	74.9	74.3	76.1	75.7	75.8	76.9	75.3	75.8	76.7	7.9
	将来の夢や目標は、かなうと思います。	52.1	54.6	56.4	56.0	58.1	56.3	56.8	59.0	60.9	60.8	64.3	63.0	63.7	66.1	64.8	67.1	66.6	14.5

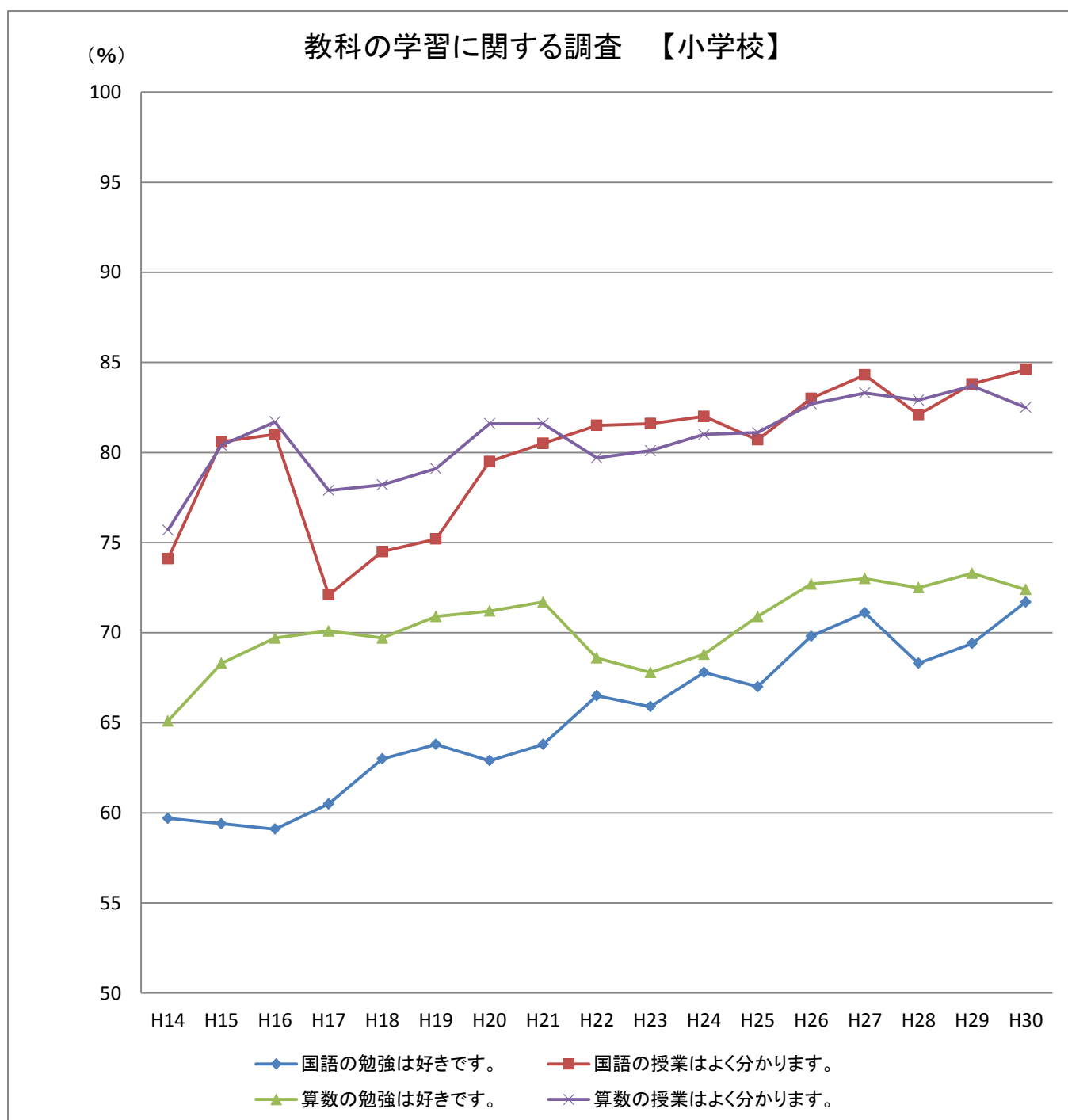


【児童質問紙】

教科の学習に関する調査

肯定的な回答の割合 (%)

教科	質問事項	H14	H15	H16	H17	H18	H19	H20	H21	H22	H23	H24	H25	H26	H27	H28	H29	H30	差 H30-H14
国語	国語の勉強は好きです。	59.7	59.4	59.1	60.5	63.0	63.8	62.9	63.8	66.5	65.9	67.8	67.0	69.8	71.1	68.3	69.4	71.7	12.0
	国語の授業はよく分かります。	74.1	80.6	81.0	72.1	74.5	75.2	79.5	80.5	81.5	81.6	82.0	80.7	83.0	84.3	82.1	83.8	84.6	10.5
算数	算数の勉強は好きです。	65.1	68.3	69.7	70.1	69.7	70.9	71.2	71.7	68.6	67.8	68.8	70.9	72.7	73.0	72.5	73.3	72.4	7.3
	算数の授業はよく分かります。	75.7	80.4	81.7	77.9	78.2	79.1	81.6	81.6	79.7	80.1	81.0	81.1	82.7	83.3	82.9	83.7	82.5	6.8

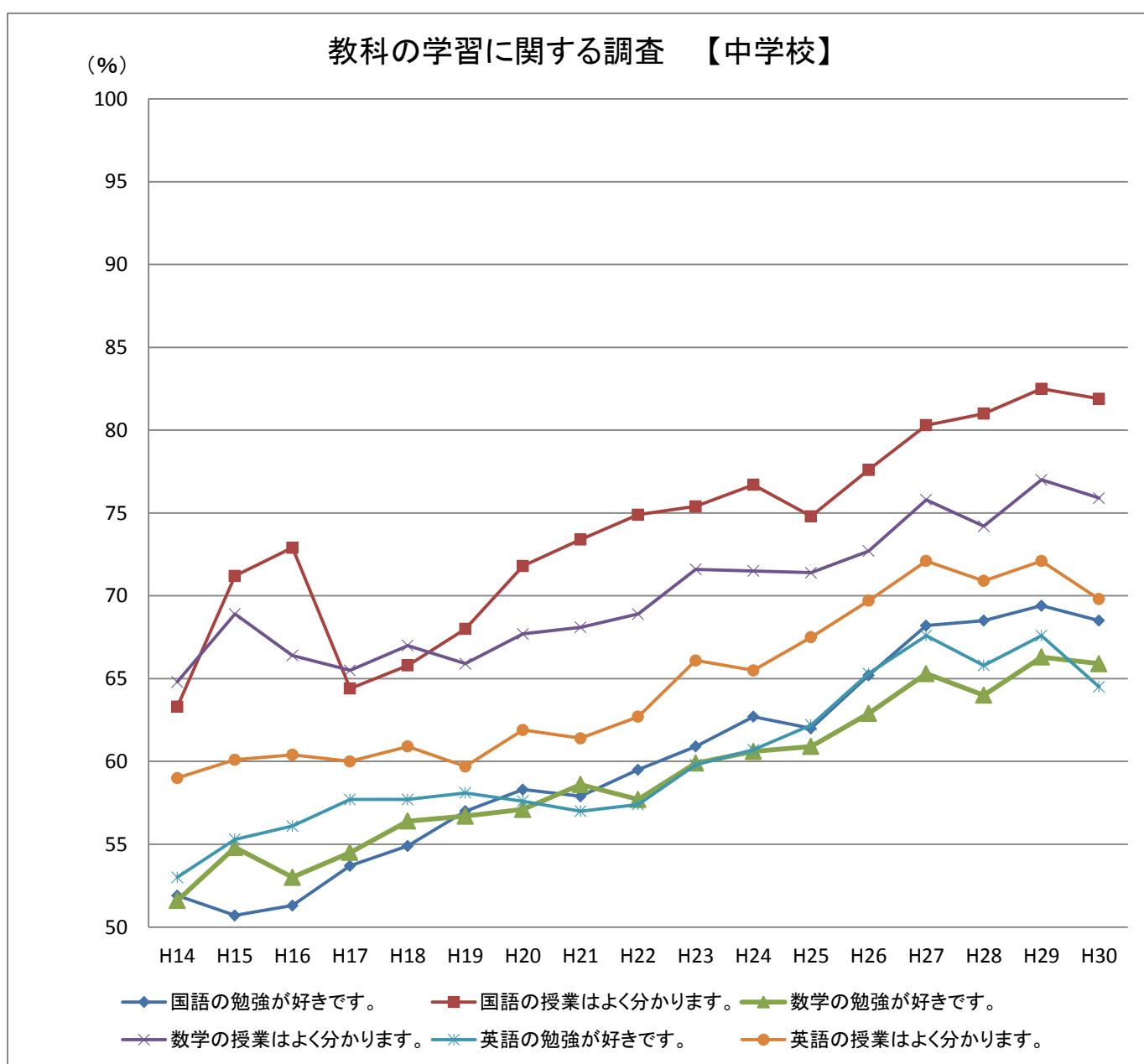


【生徒質問紙】

教科の学習に関する調査

肯定的な回答の割合 (%)

教科	質問事項	H14	H15	H16	H17	H18	H19	H20	H21	H22	H23	H24	H25	H26	H27	H28	H29	H30	差 H30-H14
国語	国語の勉強が好きです。	51.9	50.7	51.3	53.7	54.9	57.0	58.3	57.9	59.5	60.9	62.7	62.0	65.2	68.2	68.5	69.4	68.5	16.6
	国語の授業はよく分かります。	63.3	71.2	72.9	64.4	65.8	68.0	71.8	73.4	74.9	75.4	76.7	74.8	77.6	80.3	81.0	82.5	81.9	18.6
数学	数学の勉強が好きです。	51.6	54.8	53.0	54.5	56.4	56.7	57.1	58.6	57.7	59.9	60.6	60.9	62.9	65.3	64.0	66.3	65.9	14.3
	数学の授業はよく分かります。	64.8	68.9	66.4	65.5	67.0	65.9	67.7	68.1	68.9	71.6	71.5	71.4	72.7	75.8	74.2	77.0	75.9	11.1
英語	英語の勉強が好きです。	53.0	55.3	56.1	57.7	57.7	58.1	57.6	57.0	57.4	59.8	60.7	62.2	65.3	67.6	65.8	67.6	64.5	11.5
	英語の授業はよく分かります。	59.0	60.1	60.4	60.0	60.9	59.7	61.9	61.4	62.7	66.1	65.5	67.5	69.7	72.1	70.9	72.1	69.8	10.8



【児童質問紙】

読書に関する項目「1ヶ月に何冊くらい本を読んでいますか。(教科書や問題集, 漫画, 雑誌をのぞきます。)」

肯定的な回答の割合 (%)

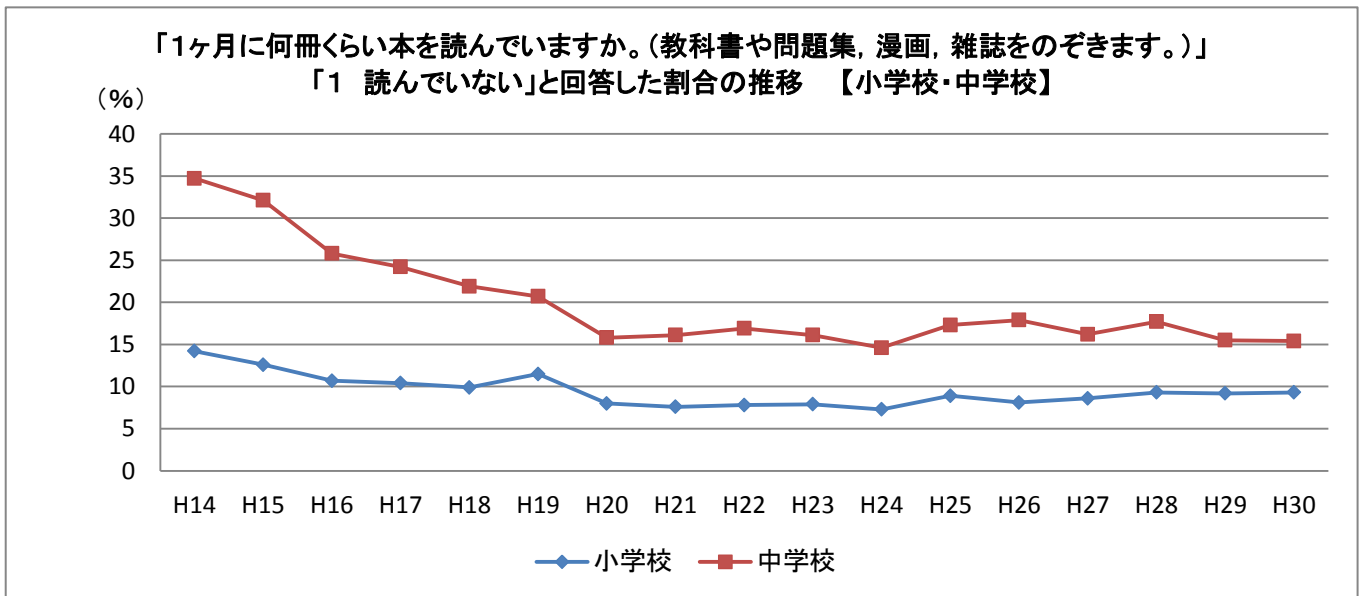
領域	選択肢	H14	H15	H16	H17	H18	H19	H20	H21	H22	H23	H24	H25	H26	H27	H28	H29	H30	差 H30-H14
読書活動	1 読んでいない	14.2	12.6	10.7	10.4	9.9	11.5	8.0	7.6	7.8	7.9	7.3	8.9	8.1	8.6	9.3	9.2	9.3	-4.9
	2 3冊より少ない	37.7	36.8	32.5	30.2	30.3	31.0	24.5	23.1	23.6	21.8	21.6	22.5	23.0	23.1	24.3	23.8	22.9	-14.8
	3 3冊以上, 6冊より少ない	23.7	26.4	28.5	29.7	28.9	28.4	29.3	29.3	28.9	28.8	28.2	28.0	29.2	29.4	28.3	28.7	29.2	5.5
	4 6冊以上, 11冊より少ない	12.5	13.3	15.3	16.3	16.3	15.4	19.5	20.0	19.2	20.1	21.0	19.8	20.4	19.4	18.8	18.9	18.9	6.4
	5 11冊以上	10.4	10.7	12.7	13.2	14.5	13.5	18.7	20.0	20.4	21.3	21.9	20.8	19.3	19.5	19.3	19.4	19.6	9.2

【生徒質問紙】

読書に関する項目「1ヶ月に何冊くらい本を読んでいますか。(教科書や問題集, 漫画, 雑誌をのぞきます。)」

肯定的な回答の割合 (%)

領域	選択肢	H14	H15	H16	H17	H18	H19	H20	H21	H22	H23	H24	H25	H26	H27	H28	H29	H30	差 H30-H14
読書活動	1 読んでいない	34.7	32.1	25.8	24.2	21.9	20.7	15.8	16.1	16.9	16.1	14.6	17.3	17.9	16.2	17.7	15.5	15.4	-19.3
	2 3冊より少ない	47.8	51.2	53.9	55.7	56.3	55.3	51.2	50.5	49.8	47.8	46.9	46.8	46.9	47.9	48.4	49.4	50.0	2.2
	3 3冊以上, 6冊より少ない	10.7	11.3	13.3	13.7	14.9	16.4	22.5	22.1	21.9	22.8	23.8	22.3	22.3	22.3	21.2	22.3	21.8	11.1
	4 6冊以上, 11冊より少ない	3.3	3.0	4.0	4.0	4.2	4.7	6.6	6.9	7.0	8.0	8.5	7.8	7.6	7.9	7.2	7.1	7.3	4.0
	5 11冊以上	3.0	2.2	2.7	2.2	2.5	2.8	4.0	4.4	4.4	5.3	6.3	5.8	5.4	5.7	5.5	5.7	5.5	2.5



【学校質問紙】

小学校 教科の指導に関する調査

肯定的な回答の割合 (%)

教科	質問事項	H14	H15	H16	H17	H18	H19	H20	H21	H22	H23	H24	H25	H26	H27	H28	H29	H30	差 H30-H14
国語	国語科では問題解決的な学習を積極的に取り入れていましたか。	57.4	60.0	67.6	64.0	61.0	63.0	75.5	75.5	78.5	76.2	80.6	71.6	73.3	72.3	77.0	79.8	83.5	26.1
算数	算数科では問題解決的な学習を積極的に取り入れていましたか。	79.2	81.6	86.8	86.7	90.6	93.9	95.4	95.0	94.2	95.4	94.7	93.5	93.9	93.3	94.4	95.3	96.4	17.2

中学校 教科の指導に関する調査

肯定的な回答の割合 (%)

教科	質問事項	H14	H15	H16	H17	H18	H19	H20	H21	H22	H23	H24	H25	H26	H27	H28	H29	H30	差 H30-H14
国語	国語科では問題解決的な学習を積極的に取り入れていましたか。	53.1	47.4	50.4	62.9	70.4	68.6	74.0	78.8	79.5	77.5	81.7	71.3	72.1	71.4	76.0	76.7	82.4	29.3
数学	数学科では問題解決的な学習を積極的に取り入れていましたか。	57.1	46.6	57.5	56.6	67.6	67.1	72.0	71.2	71.8	77.8	77.2	79.1	74.6	74.0	74.8	76.3	84.9	27.8
英語	英語科では問題解決的な学習を積極的に取り入れていましたか。	42.5	27.5	35.3	50.6	53.6	54.8	48.8	47.2	57.7	57.3	65.5	55.7	54.2	52.1	58.3	65.0	68.6	26.1

