

# 毎月勤労統計調査 平成30年11月の動き (概要)

平成31年1月31日  
統 計 課

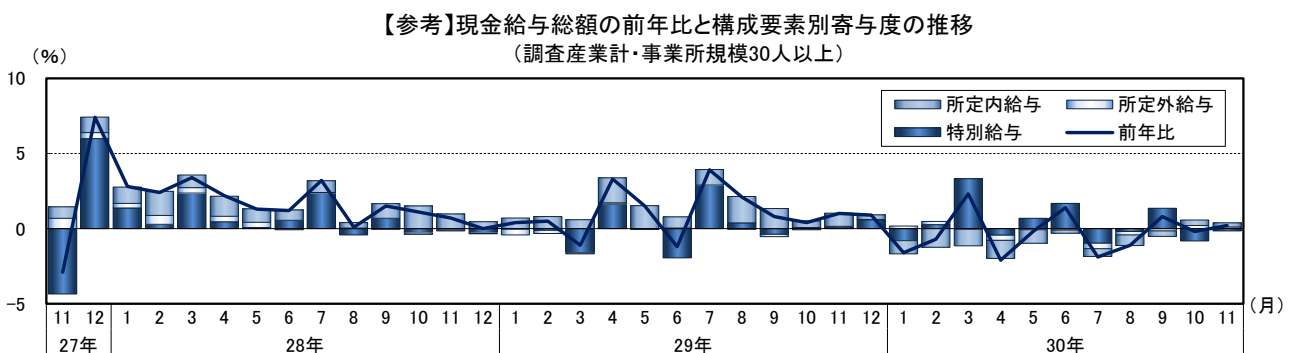
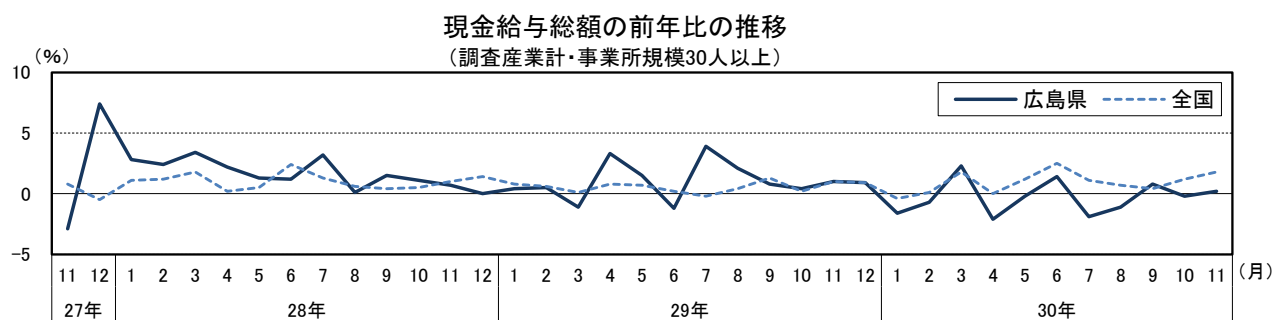
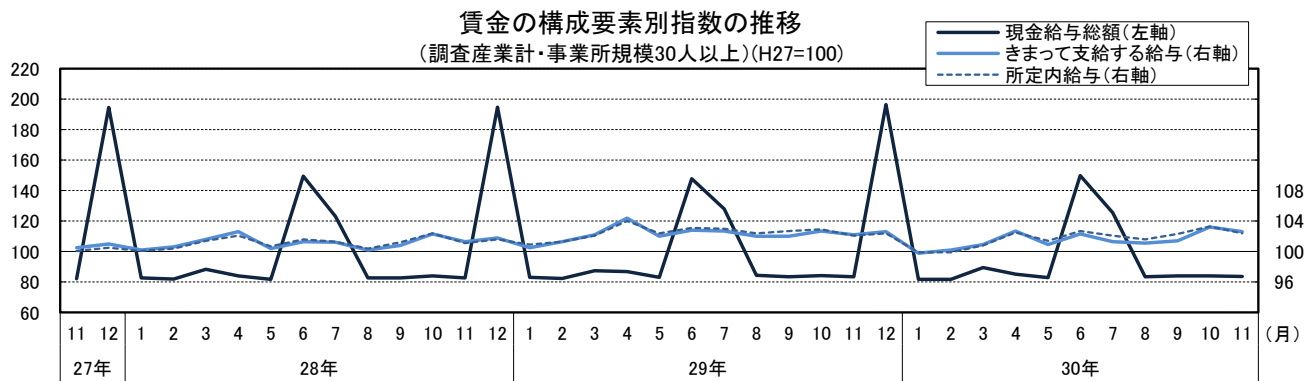
## 1 賃金の動き

○現金給与総額は、

事業所規模5人以上では、269,405円で前年比0.2%減（3ヶ月連続の減少）

事業所規模30人以上では、294,205円で前年比0.2%増（2ヶ月ぶりの増加）

項 目	5人以上						30人以上					
	広島県			全国			広島県			全国		
	実数	指数	前年比	実数	指数	前年比	実数	指数	前年比	実数	指数	前年比
現金給与総額	269,405	84.6	△ 0.2	285,196	90.4	1.7	294,205	83.7	0.2	323,513	89.5	1.8
きまって支給する給与	260,508	99.9	△ 0.3	266,337	102.2	1.3	291,025	102.6	0.4	298,748	102.7	1.4
所定内給与	237,123	99.5	△ 0.4	245,649	102.0	1.3	260,574	102.4	0.3	272,235	102.5	1.3
所定外給与	23,385	-	0.9	20,688	-	0.6	30,451	-	1.1	26,513	-	1.0
特別に支払われた給与	8,897	-	4.0	18,859	-	8.7	3,180	-	△ 13.0	24,765	-	9.0



## 2 労働時間の動き

○総実労働時間は、

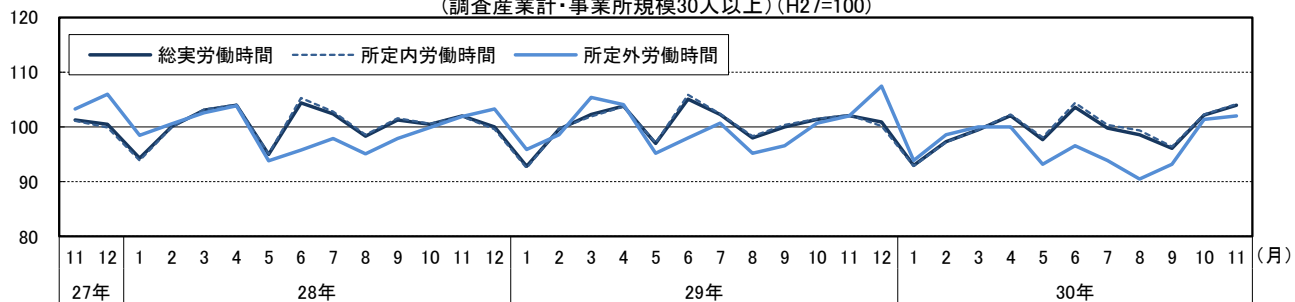
事業所規模5人以上では、152.1時間で前年比1.0%増 (3ヶ月ぶりの増加)

事業所規模30人以上では、160.3時間で前年比1.9%増 (2ヶ月連続の増加)

項目	5人以上						30人以上					
	広島県			全国			広島県			全国		
	実数	指数	前年比	実数	指数	前年比	実数	指数	前年比	実数	指数	前年比
総実労働時間	152.1	101.7	1.0	147.4	102.1	1.3	160.3	104.0	1.9	153.6	103.3	1.8
所定内労働時間	139.6	101.6	1.1	136.3	102.1	1.6	145.3	104.2	2.0	140.5	103.5	2.1
所定外労働時間	12.5	103.3	△0.8	11.1	100.9	△2.6	15.0	102.0	0.0	13.1	101.6	△0.7
うち製造業	21.9	110.6	△2.6	17.4	108.8	1.2	23.7	108.7	0.8	19.0	108.0	0.6
出勤日数	19.4	-	0.0	19.1	-	0.3	19.7	-	0.2	19.4	-	0.4

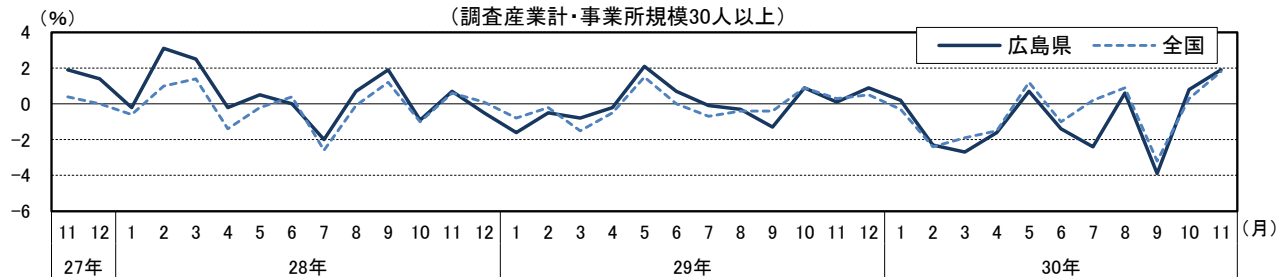
労働時間の構成要素別指数の推移

(調査産業計・事業所規模30人以上) (H27=100)



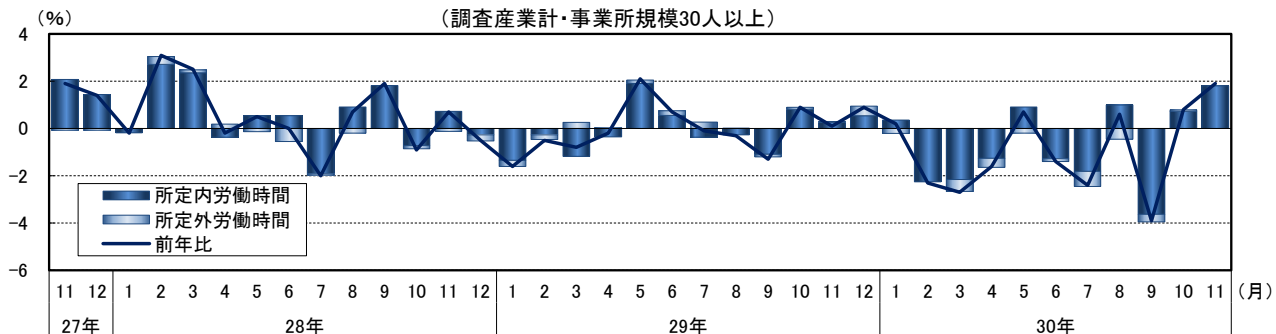
総実労働時間の前年比の推移

(調査産業計・事業所規模30人以上)



【参考】総実労働時間の前年比と構成要素別寄与度の推移

(調査産業計・事業所規模30人以上)



### 3 雇用の動き

- 常用労働者数は、  
事業所規模5人以上では、1,058,675人で前年比1.1%増 (16ヶ月連続の増加)  
事業所規模30人以上では、629,062人で前年比1.2%増 (20ヶ月連続の増加)
- 一般労働者数は、  
事業所規模5人以上では、759,476人で前年比1.3%増 (6ヶ月連続の増加)  
事業所規模30人以上では、493,389人で前年比1.5%増 (27ヶ月連続の増加)
- パートタイム労働者数は、  
事業所規模5人以上では、299,199人で前年比0.6%減 (5ヶ月連続の減少)  
事業所規模30人以上では、135,673人で前年比1.0%減 (2ヶ月ぶりの減少)

項目	5人以上						30人以上					
	広島県			全国			広島県			全国		
	実数	指数	前年比	実数	指数	前年比	実数	指数	前年比	実数	指数	前年比
常用労働者数	1,058,675	102.1	1.1	50,188	106.6	0.7	629,062	102.0	1.2	29,257	103.1	0.1
一般労働者	759,476	100.4	1.3	34,521	105.2	0.0	493,389	103.3	1.5	21,887	103.3	△0.2
パートタイム労働者	299,199	105.9	△0.6	15,668	109.9	2.2	135,673	96.9	△1.0	7,370	102.4	0.3

