

平成30年度「山・海・島」体験活動ステップアップ事業について

このことについて、別紙のとおり報告します。

平成31年4月12日

広島県教育委員会教育長 平 川 理 恵

平成30年度「山・海・島」体験活動ステップアップ事業について

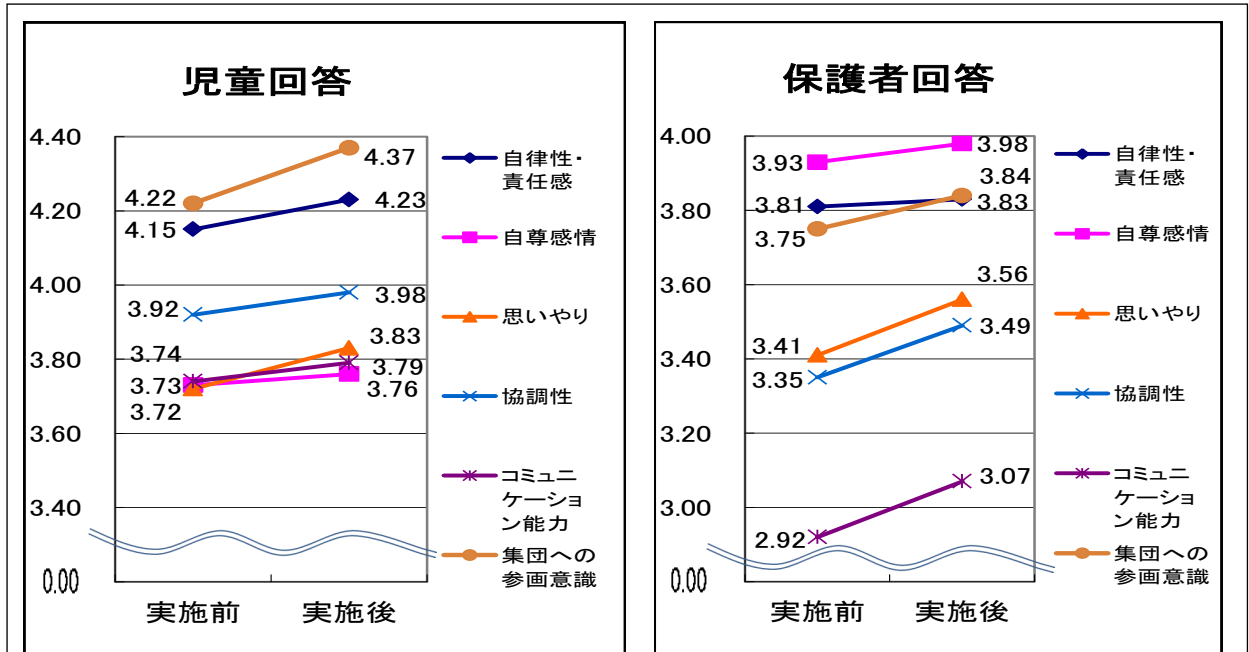
〔平成31年4月12日〕
豊かな心育成課

1 調査の概要

本事業の目的である児童の豊かな心の育成に関する事業効果を評価，検証するため，実施校（283校）の児童及び保護者を対象に，質問紙による調査を行った。

2 調査結果

(1) 児童の変容

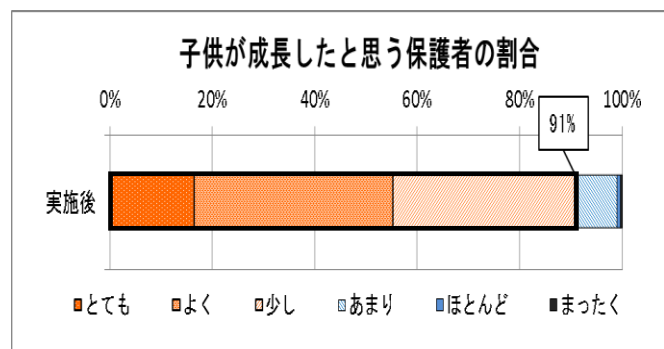


※ 回答の選択肢を6段階とし、「とてもよくあてはまる」5点、「よくあてはまる」4点、「少しあてはまる」3点、「あまりあてはまらない」2点、「ほとんどあてはまらない」1点、「まったくあてはまらない」0点として点数をつけた項目ごとの平均値

- ・ 児童回答（8,793人）では，体験活動の実施前→実施後の全項目の平均値は0.08上昇した。
- ・ 保護者回答（7,631人）では，体験活動の実施前→実施後の全項目の平均値は0.10上昇した。

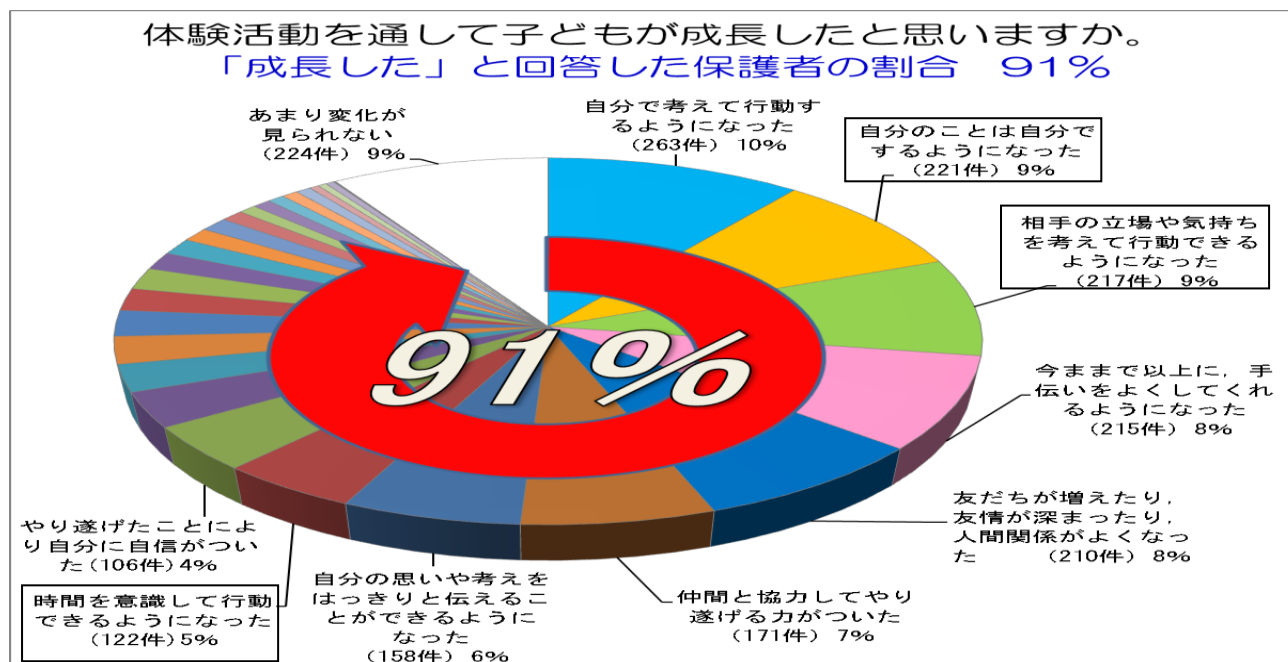
(2) 子供が成長したと思う保護者の割合

「体験活動を通して子供が成長したと思う」という質問に対し，91%の保護者が肯定的な回答をした。（右グラフ参照）

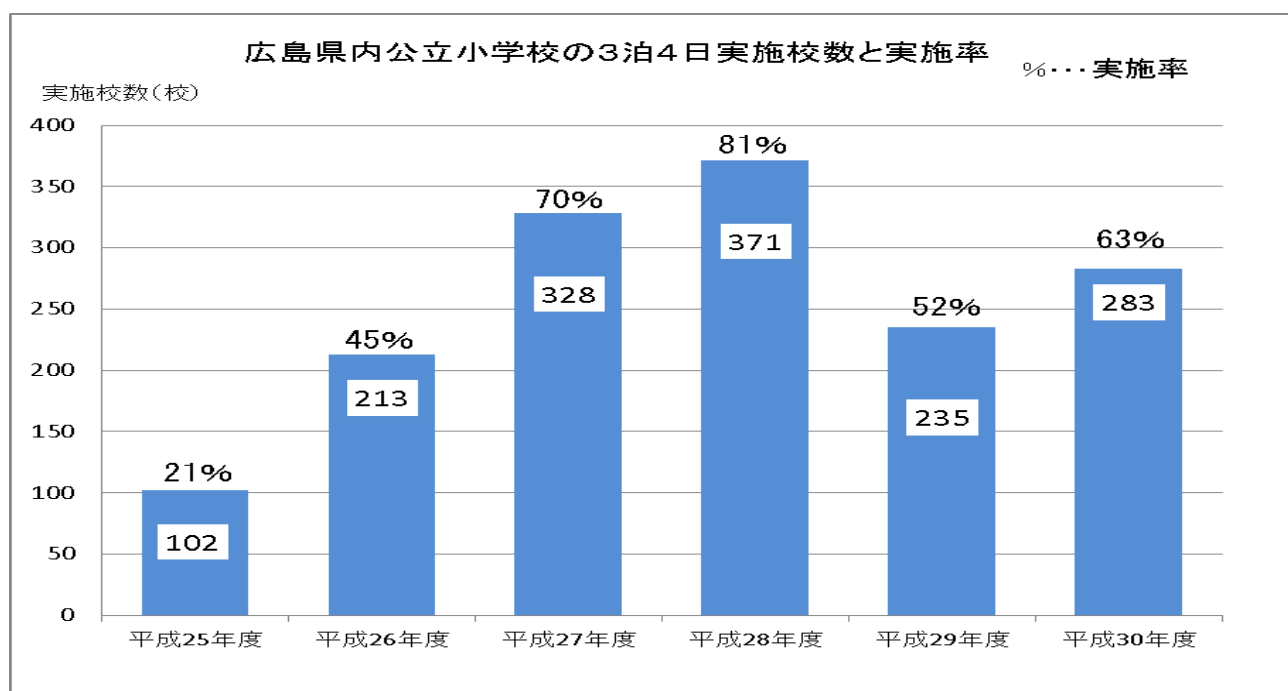


(3) 子供の成長の具体的内容

(体験活動後の保護者回答の中で記述のあった 2,546 件の中から 100 件以上の回答があったもの)



3 実施校数の推移



4 平成 31 年度の主な取組

これまでの支援に加え、平成 30 年度から、体験活動の内容の充実・質の向上及び教職員の業務負担を軽減するため、市町教育委員会に体験活動専門指導員、看護師、特別な配慮が必要な児童への支援員等の派遣に係る経費の一部補助を行った。平成 31 年度も引き続き実施する。

平成28～30年度「山・海・島」体験活動 3泊4日実施状況

市町名	H28						H29						H30					
	学校数	隔年実施等 学校数	中止した 学校数	実施 学校数	実施率	参加した 児童の割合	学校数	隔年実施等 学校数	中止した 学校数	実施 学校数	実施率	参加した 児童の割合	学校数	隔年実施等 学校数	中止した 学校数	実施 学校数	実施率	参加した 児童の割合
広島市	141	11	0	42	32.3%	33.9%	142	6	0	12	8.8%	8.2%	142	10	0	9	6.8%	7.3%
福山市	77	0	0	77	100%	100%	77	5	0	71	98.6%	98.5%	77	1	0	75	98.7%	98.8%
呉市	36	0	0	36	100%	100%	36	1	0	13	37.1%	28.7%	36	2	0	34	100%	99.0%
竹原市	9	0	0	9	100%	100%	9	0	0	9	100%	99.5%	9	1	0	8	100%	98.9%
大竹市	4	1	0	3	100%	100%	4	1	0	1	33.3%	55.7%	4	1	0	3	100%	98.5%
東広島市	36	1	0	35	100%	100%	36	2	0	8	23.5%	20.2%	37	1	0	19	52.8%	41.6%
廿日市市	17	1	0	16	100%	99.2%	17	1	0	6	37.5%	32.0%	17	1	0	16	100%	98.8%
江田島市	7	0	0	7	100%	100%	7	0	0	6	85.7%	86.6%	7	0	0	7	100%	98.5%
府中町	5	0	0	5	100%	99.1%	5	0	0	3	60%	51.6%	5	0	4	0	0%	0.0%
海田町	4	0	0	4	100%	99.3%	4	0	0	4	100%	99.3%	4	0	0	4	100%	89.8%
熊野町	4	0	0	4	100%	100%	4	0	0	4	100%	98.2%	4	0	0	4	100%	100.0%
坂町	3	0	0	3	100%	100%	3	0	0	3	100%	99.1%	3	0	0	3	100%	100.0%
大崎上島町	3	0	0	3	100%	100%	3	0	0	3	100%	90.9%	3	0	0	3	100%	100.0%
安芸高田市	13	0	0	13	100%	100%	13	0	0	13	100%	99.6%	10	1	0	9	100%	97.6%
安芸太田町	4	0	0	4	100%	100%	4	0	0	4	100%	100.0%	4	0	3	1	25%	66.0%
北広島町	9	0	0	9	100%	99.4%	9	0	0	9	100%	99.3%	9	0	0	9	100%	97.9%
三原市	20	0	0	20	100%	100%	20	2	0	11	61.1%	56.3%	20	0	1	12	60%	64.4%
尾道市	27	2	0	25	100%	100%	24	2	0	14	63.6%	66.0%	24	1	0	23	100%	98.9%
府中市	8	0	0	8	100%	99.7%	8	0	0	8	100%	99.1%	8	0	0	8	100%	97.8%
世羅町	4	0	0	4	100%	100%	4	0	0	4	100%	100.0%	4	0	0	4	100%	97.4%
神石高原町	5	0	0	5	100%	100%	5	0	0	5	100%	100.0%	5	0	0	5	100%	98.3%
三次市	22	0	0	22	100%	100%	22	3	0	6	31.6%	13.9%	22	2	0	10	50%	26.8%
庄原市	19	2	0	17	100%	100%	19	1	0	18	100%	98.9%	19	2	0	17	100%	100.0%
計	477	18	0	371	80.8%	72.1%	475	24	0	235	52.1%	40.2%	473	23	8	283	62.9%	49.7%
計 (広島市を除く)	336	7	0	329	100%	99.9%	333	18	0	223	70.8%	65.2%	331	13	8	274	86.2%	83.4%

※平成30年度に中止した学校は、豪雨等の影響によるもので、府中町4校、安芸太田町3校、三原市1校、合計8校である。