

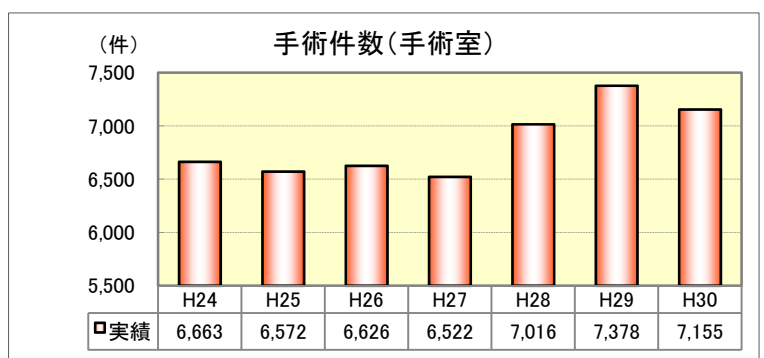
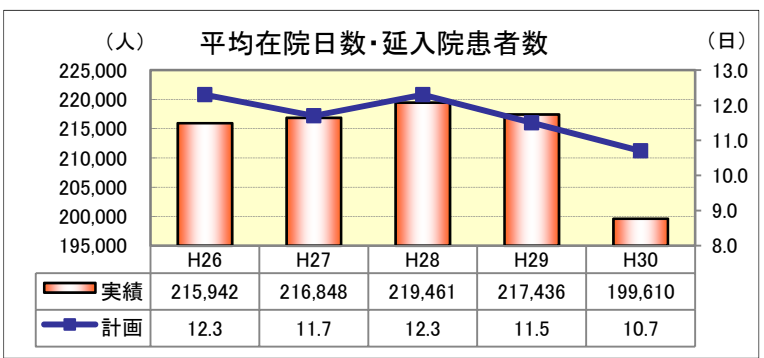
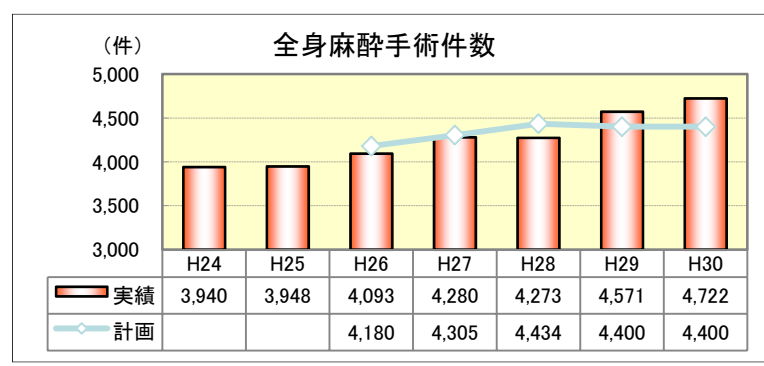
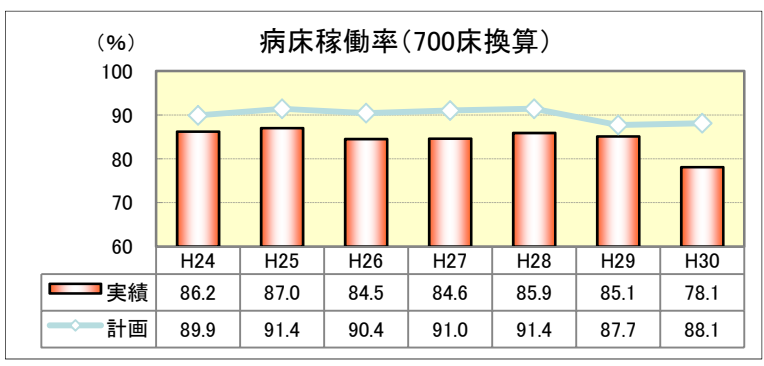
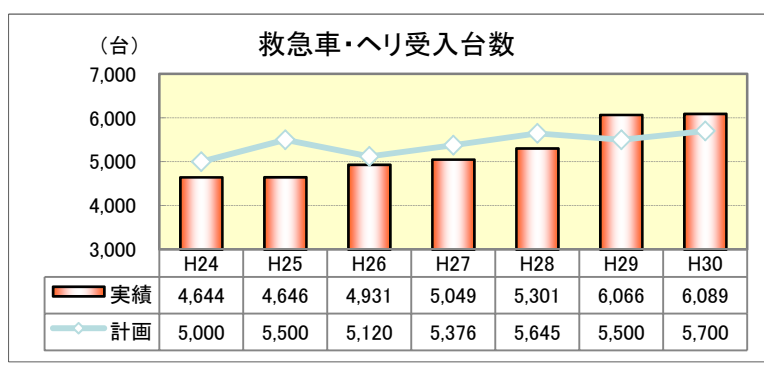
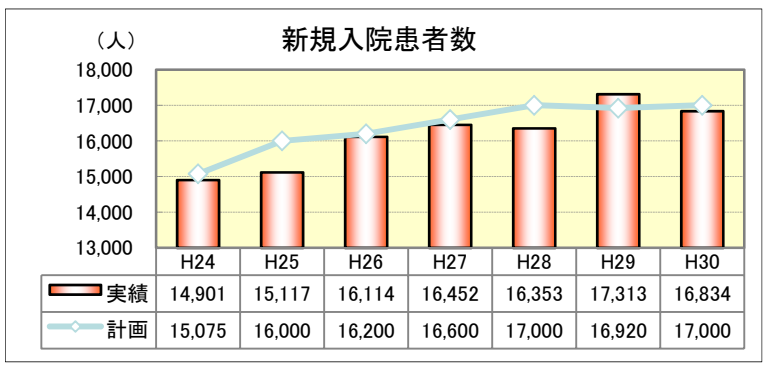
参考資料

- 1 各種指標の推移
- 2 令和元年度第1四半期の取組状況

1 各指標の推移 (広島病院)

入院関連の指標

○診療報酬制度の改定により、平均在院日数が短縮し、延入院患者数が減少傾向にある。

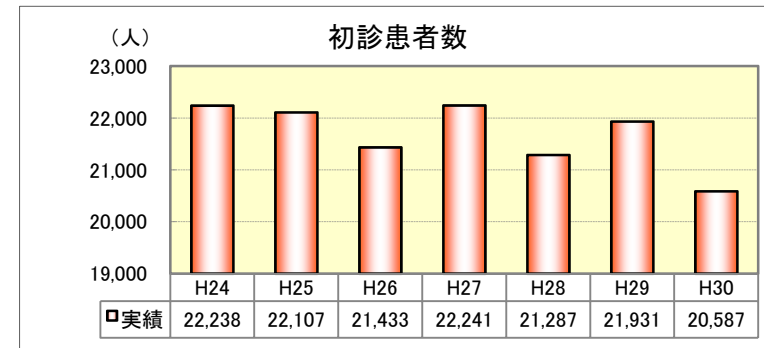
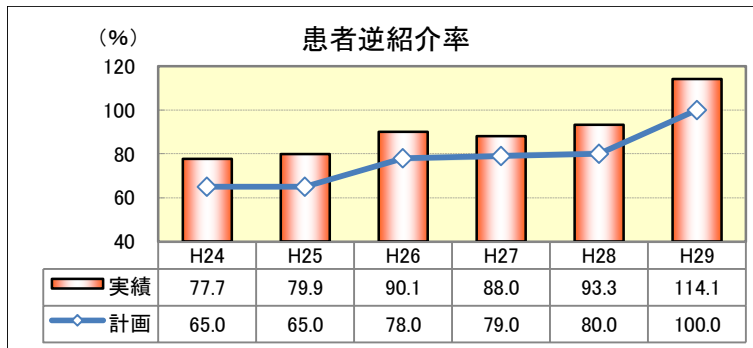
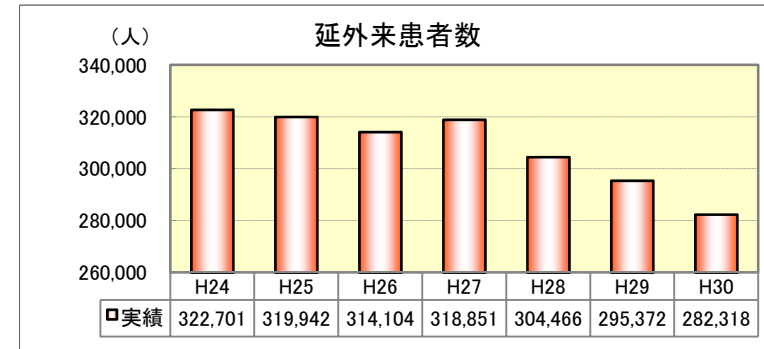
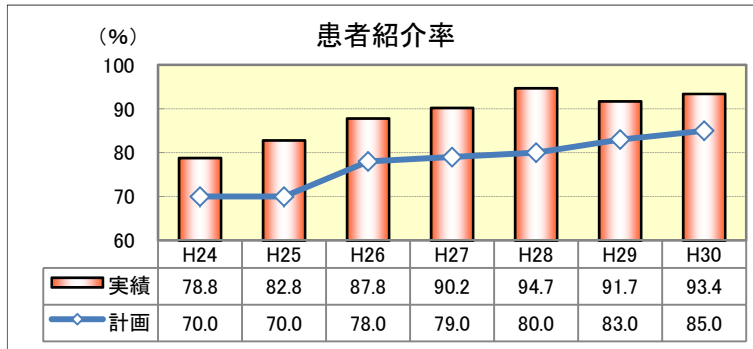


※平均在院日数は新基準で算出

1 各指標の推移 (広島病院)

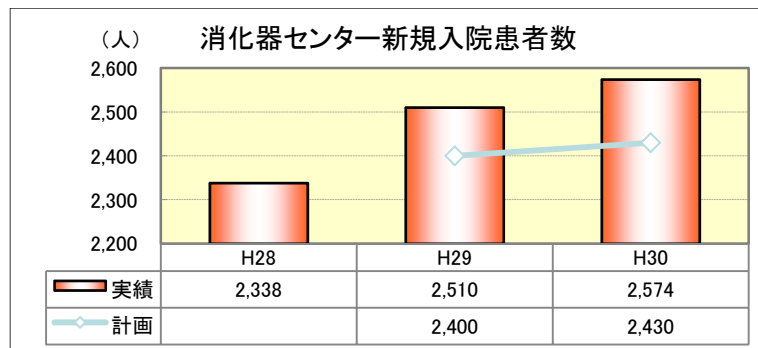
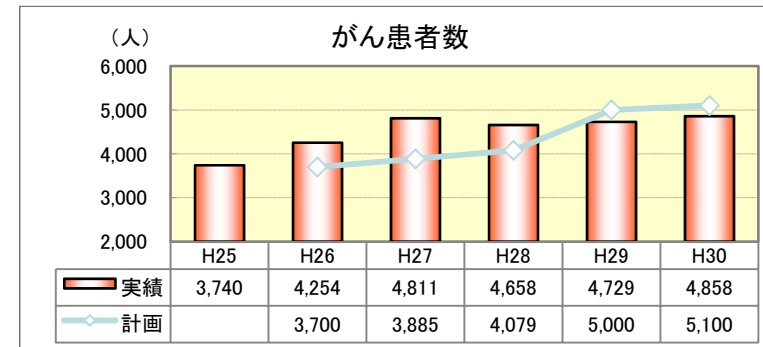
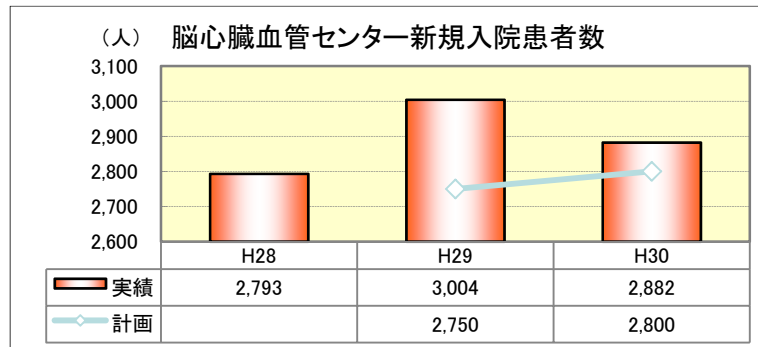
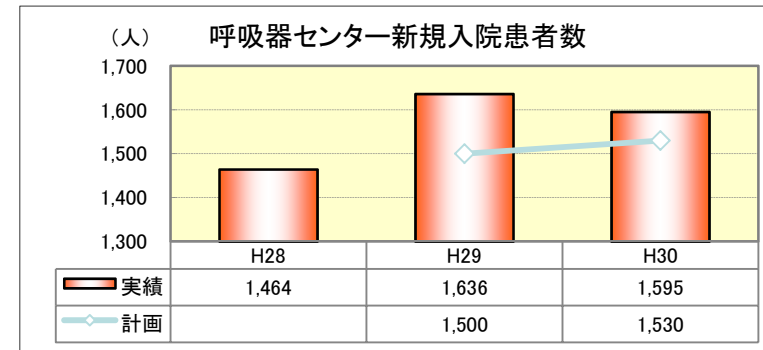
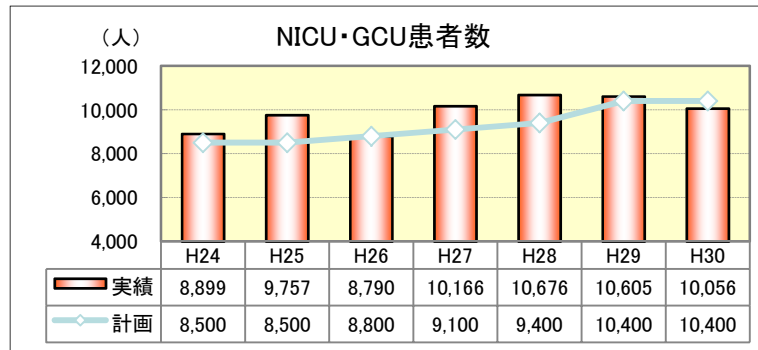
外来関連の指標

○地域の医療機関との連携強化に取り組み、紹介率・逆紹介率ともに目標を大きく上回った。



1 各指標の推移 (広島病院)

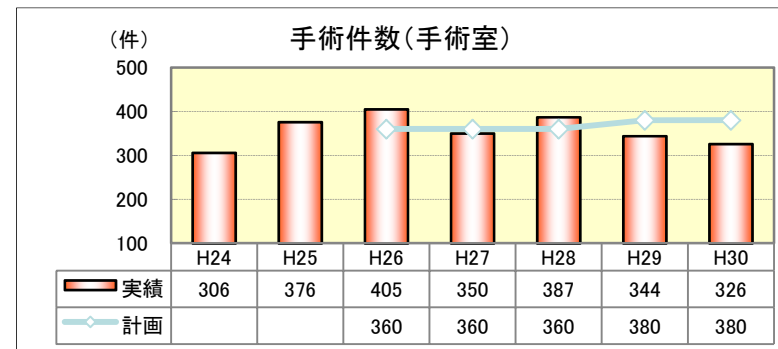
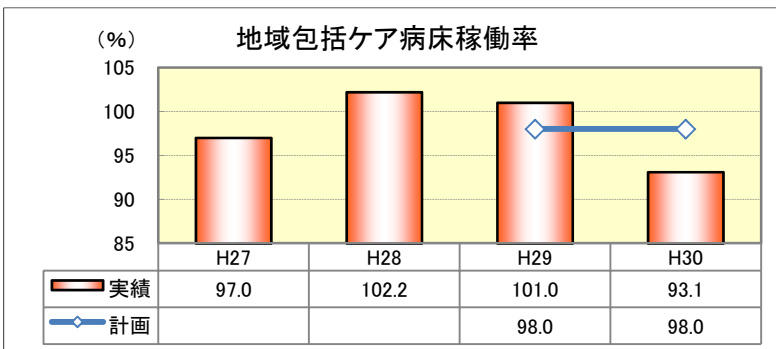
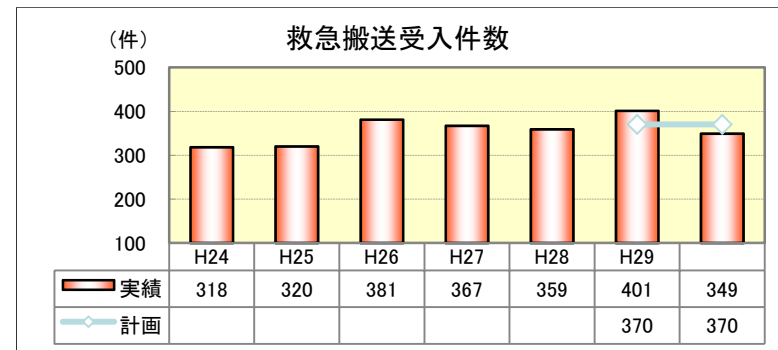
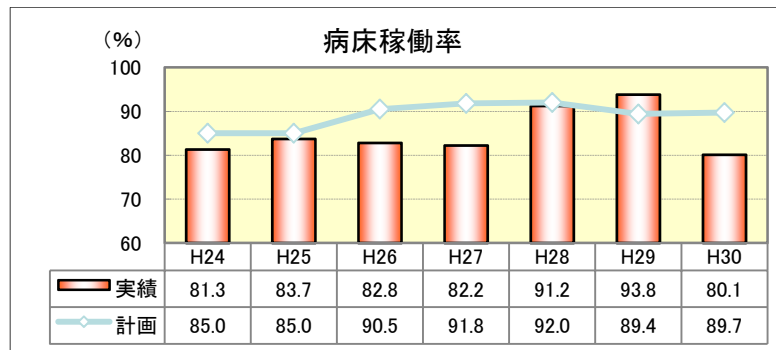
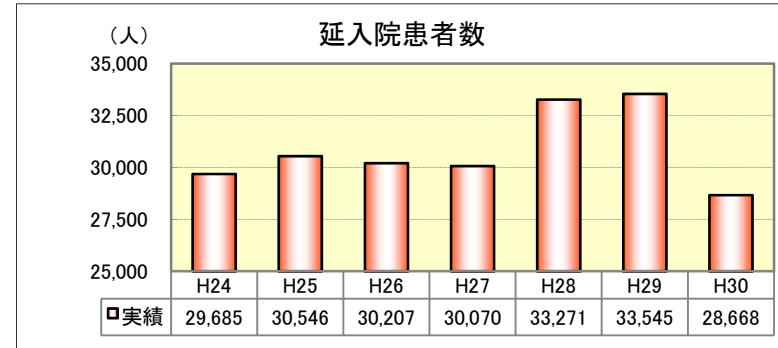
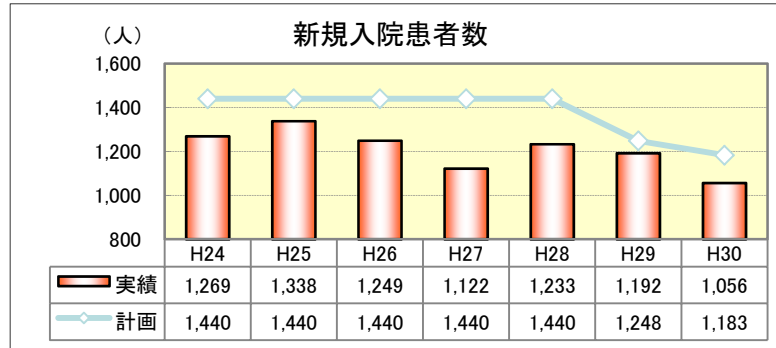
医療機能の指標



1 各指標の推移 (安芸津病院)

入院関連の指標

〔 〇7月の豪雨災害の影響により、新規入院患者数・延入院患者数が著しく減少した。 〕

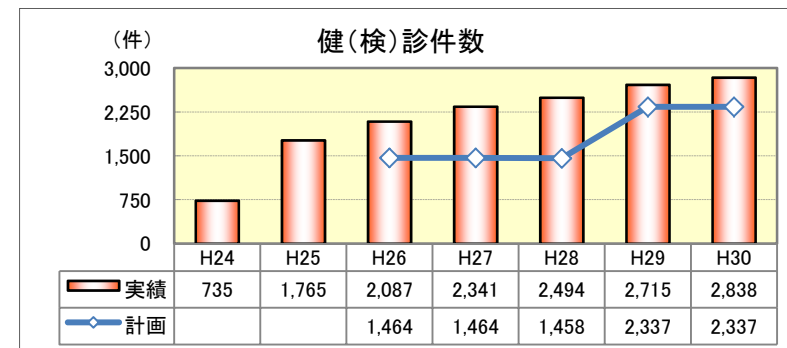
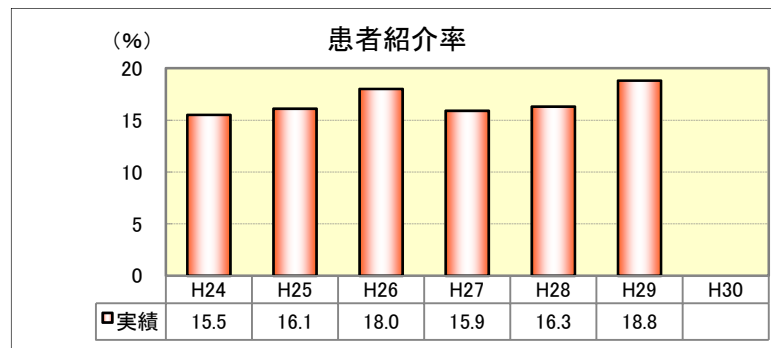
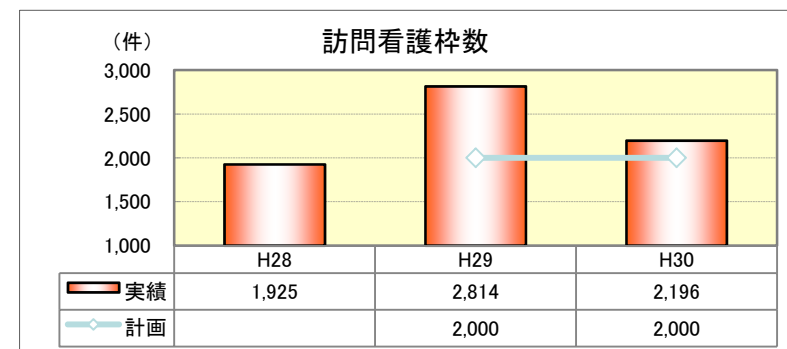
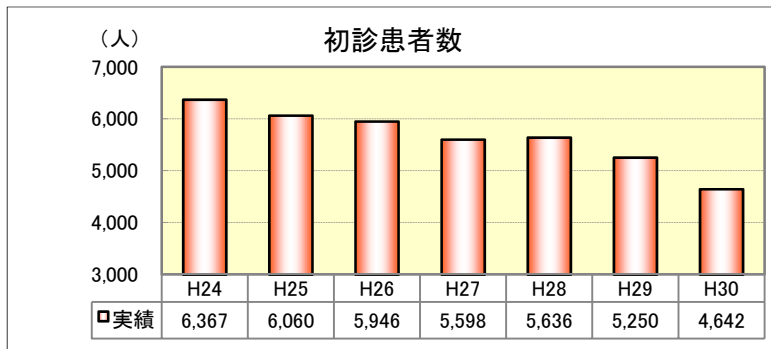
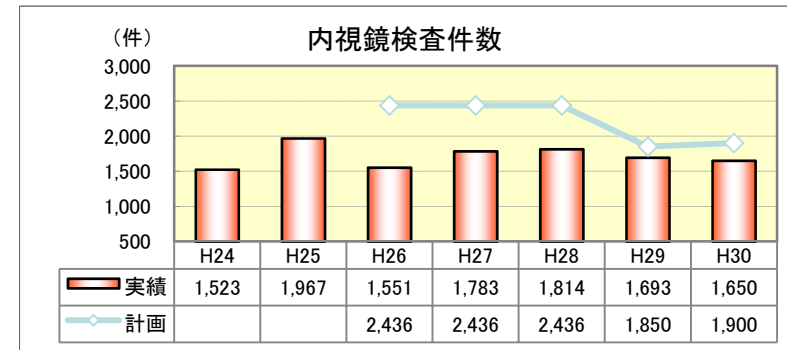
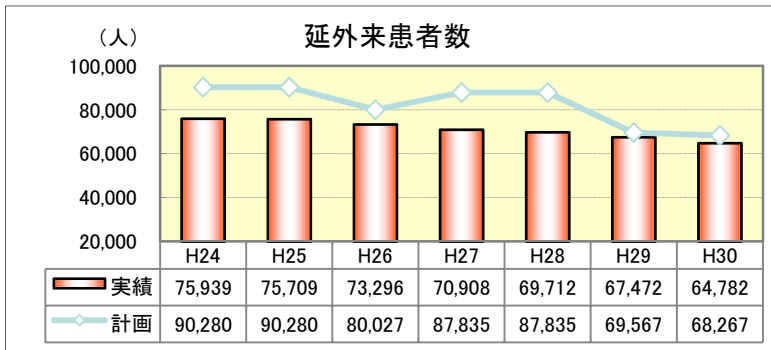


※病床数(地域包括ケア病床数): H28までは100床(21床), H29以降は98床(29床)

1 各指標の推移 (安芸津病院)

外来関連の指標

(○延外来患者数は減少傾向が続いている。)

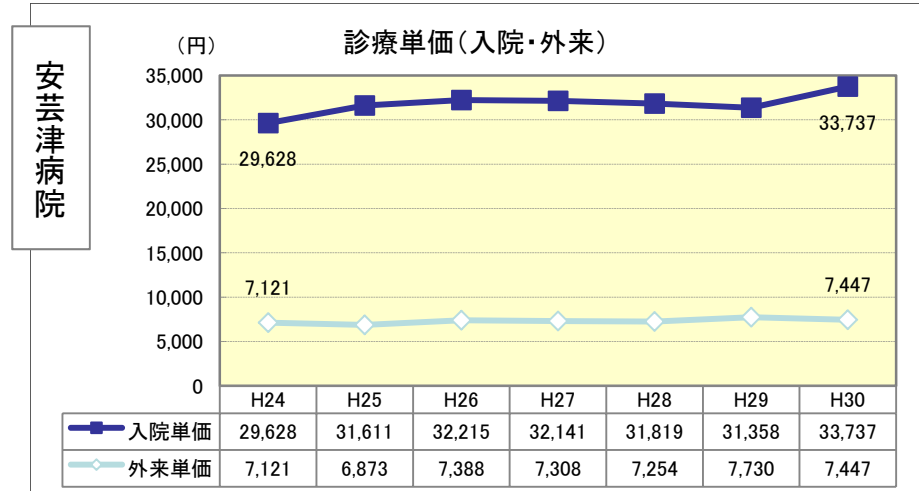
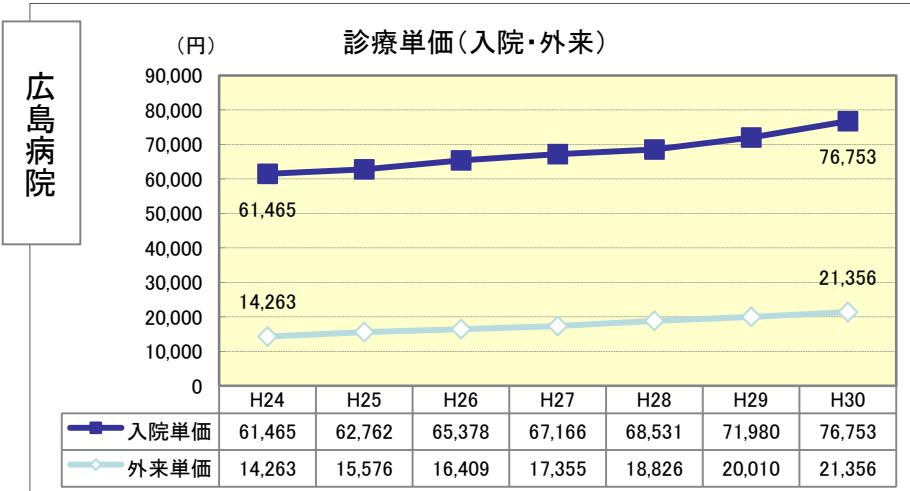


1 各指標の推移 (広島・安芸津病院)

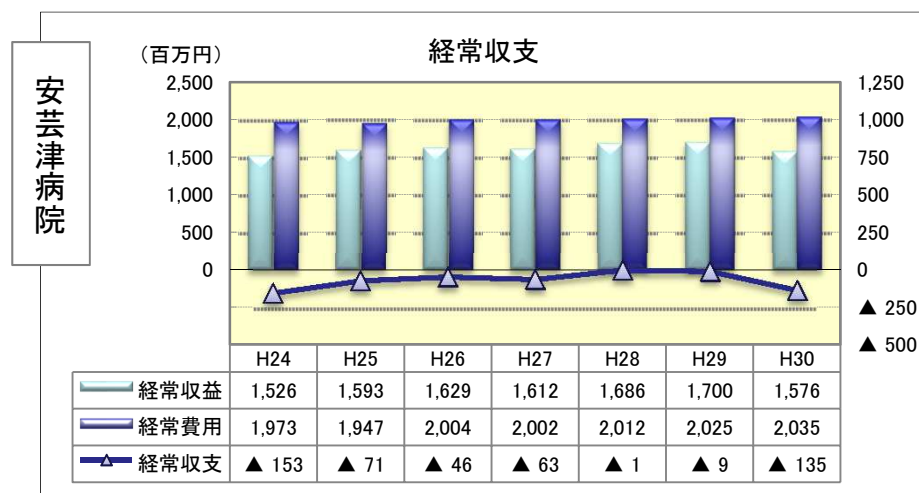
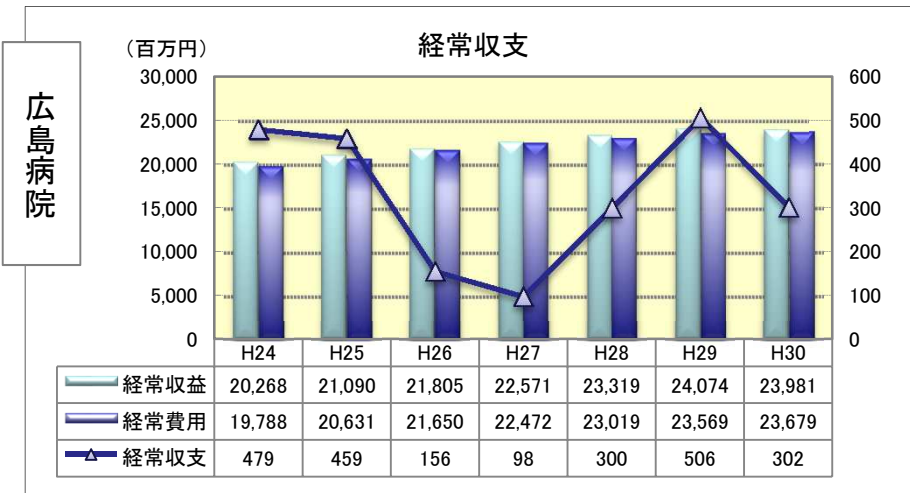
収支関連の指標

- 診療単価は、増収対策等の取組により、両病院ともに向上している。
- 一方で経常収支は、広島病院・安芸津病院とも延患者数の減少等により悪化している。

(1) 診療単価



(2) 経常収支

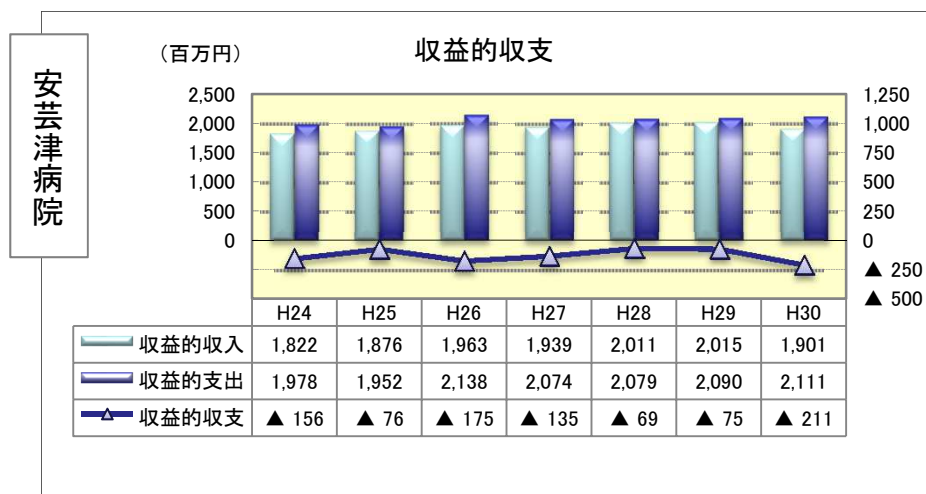
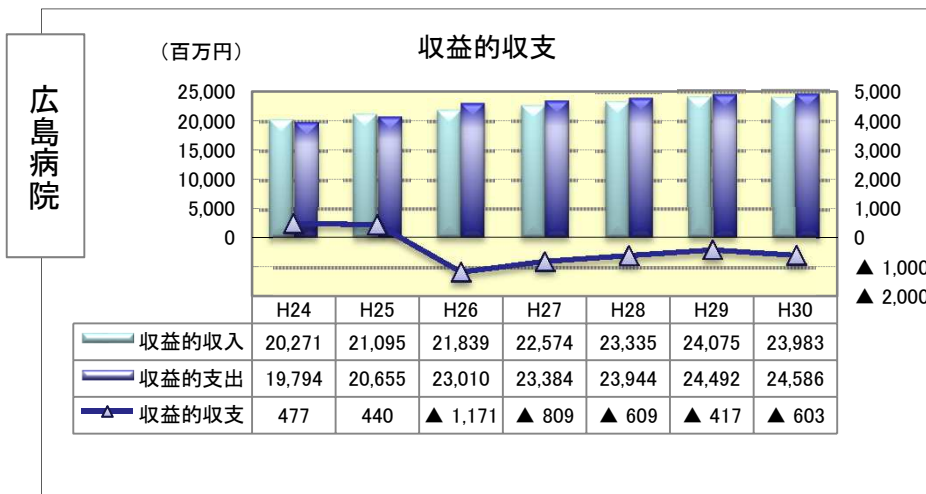


1 各指標の推移 (広島・安芸津病院)

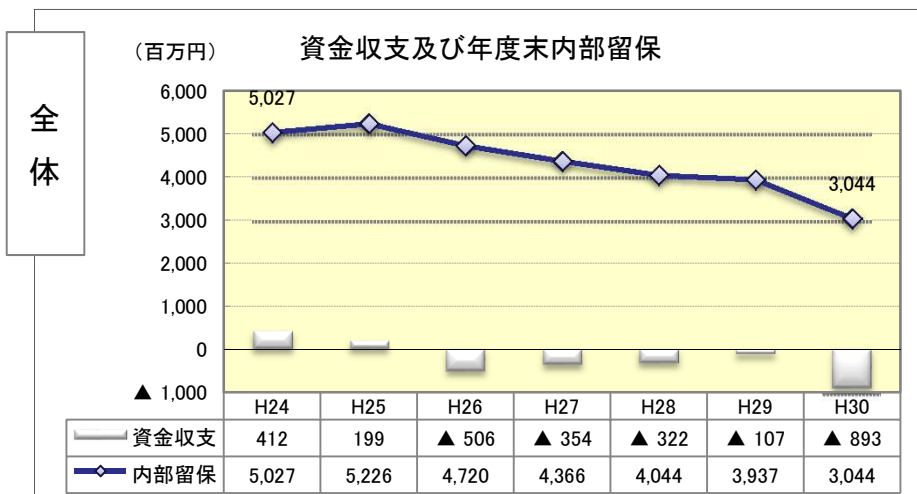
収支関連の指標

○収益的収支は、公営企業会計制度の見直しに伴う退職給付引当金(H26～H30:特損9.6億円/年)の計上により赤字となっているが、R元年度以降は改善見込みである。
 ○資金収支は、赤字幅が縮小しているものの、内部留保資金の減少が続いている。

(3) 収益的収支



(4) 資金収支



2 R元年度第1四半期(4月～6月)の取組状況

《主な目標指標》 ★：目標・前年比較達成

病院	項目	R元
		年間目標
広島	①新規入院患者数	17,000 人
	②平均在院日数	11.5 日
	③患者紹介率	87.0%
	④患者逆紹介率	107.0%
	⑤救急車受入台数	5,850 台
	⑥NICU・GCU患者受入数	10,400 人
	⑦脳心臓血管センター新規入院患者数	2,850 人
	⑧消化器センター新規入院患者数	2,460 人
	⑨呼吸器センター新規入院患者数	1,560 人
	⑩がん患者数	5,100 人
	⑪全身麻酔手術件数	4,400 件
[参考] 延入院患者数	225,170 人	
病床稼働率(700床)	87.9%	
延外来患者数	314,291 人	

11項目中8項目で目標上回る

H31.4～R元.6		対目標 (②-①)
目標(①)	実績(②)	
4,121 人	★ 4,159 人	38 人
11.5 日	★ 10.6 日	△0.9 日
87.0%	★ 90.9%	3.9%
107.0%	★ 113.8%	6.8%
1,455 台	★ 1,506 台	51 台
2,586 人	2,495 人	▲91 人
709 人	★ 772 人	63 人
612 人	★ 647 人	35 人
388 人	★ 459 人	71 人
1,268 人	★ 1,282 人	14 人
1,109 件	1,105 件	▲4 件
54,272 人	49,596 人	▲4,676 人
85.2%	77.9%	▲7.3%
79,187 人	67,930 人	▲11,257 人

11項目中8項目で前年上回る

H30.4～6	対前年 (②-③)
実績(③)	
★ 4,146 人	13 人
★ 11.2 日	△0.6 日
93.2%	▲2.3%
★ 112.6%	1.2%
★ 1,419 台	87 台
2,705 人	▲210 人
★ 683 人	89 人
★ 616 人	31 人
★ 396 人	63 人
★ 1,195 人	87 人
1,157 件	▲52 件
51,170 人	▲1,574 人
80.3%	▲2.4%
71,606 人	▲3,676 人

病院	項目	R元
		年間目標
安芸津	①新規入院患者数	1,248 人
	②地域包括ケア病床稼働率	98.0%
	③救急搬送受入件数	370 人
	④手術件数(手術室)	380 件
	⑤内視鏡検査件数	1,950 件
	⑥訪問看護実施数	2,000 枠
	⑦健(検)診件数	2,337 件
[参考] 延入院患者数	32,110 人	
病床稼働率(98床)	89.5%	
延外来患者数	67,862 人	

7項目中3項目で目標上回る

H31.4～R元.6		対目標 (②-①)
目標(①)	実績(②)	
312 人	281 人	▲31 人
98.0%	93.3%	▲4.7%
92 人	★ 97 人	5 人
94 件	64 件	▲30 件
479 件	353 件	▲126 件
488 枠	★ 537 枠	49 枠
542 件	515 件	▲27 件
7,984 人	7,428 人	▲556 人
89.5%	83.3%	▲6.2%
16,683 人	15,727 人	▲956 人

7項目中2項目で前年上回る

H30.4～6	対前年 (②-③)
実績(③)	
288 人	▲7 人
98.7%	▲5.4%
★ 80 人	17 人
90 件	▲26 件
361 件	▲8 件
629 枠	▲92 枠
★ 430 件	85 件
7,892 人	▲464 人
88.5%	▲5.2%
16,465 人	▲738 人