

医業費用等の推移(5年間)

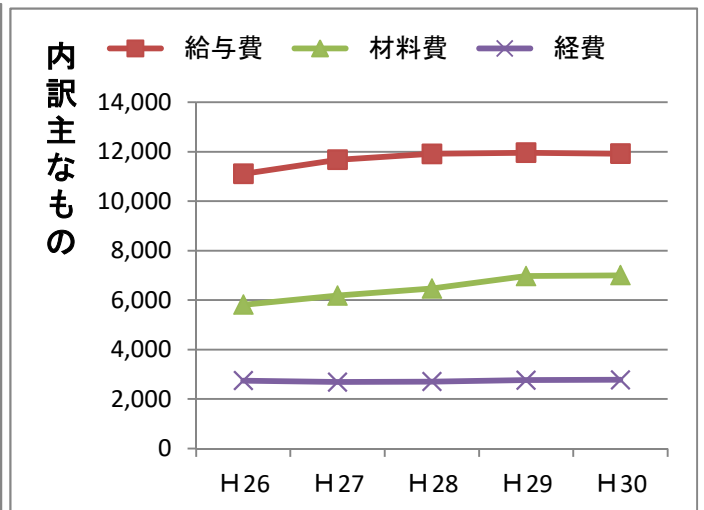
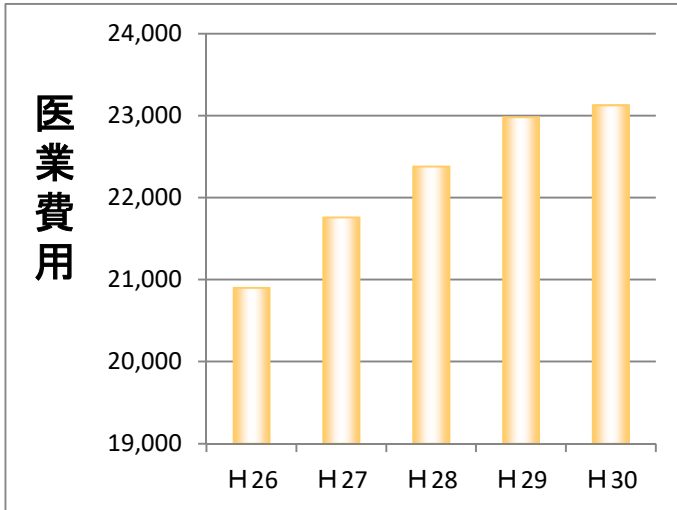
病院事業局 過去5年間の費用の推移

《広島病院》

【医業費用】

(単位:百万円, 税込)

	H26	H27	H28	H29	H30	通算の増減	増減率
医業費用	20,901	21,761	22,381	22,980	23,128	2,227	10.65%
給与費	11,109	11,677	11,914	11,961	11,921	812	7.31%
材料費	5,813	6,180	6,467	6,972	7,000	1,187	20.42%
経費	2,743	2,685	2,708	2,765	2,775	32	1.18%



【給与費】

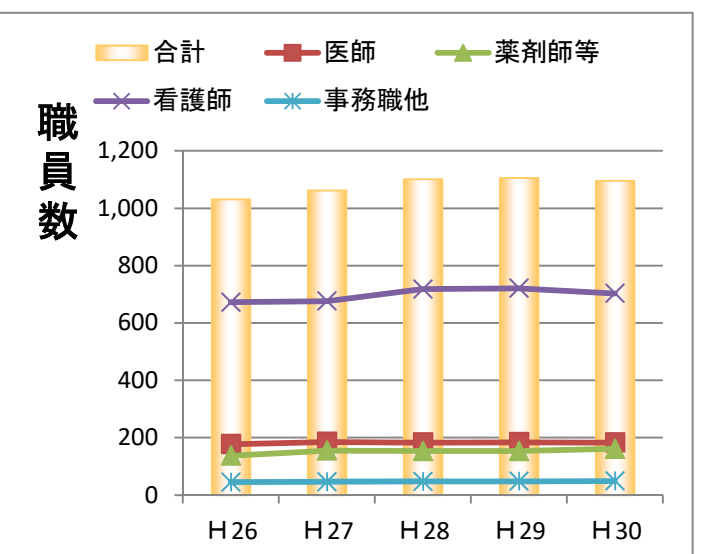
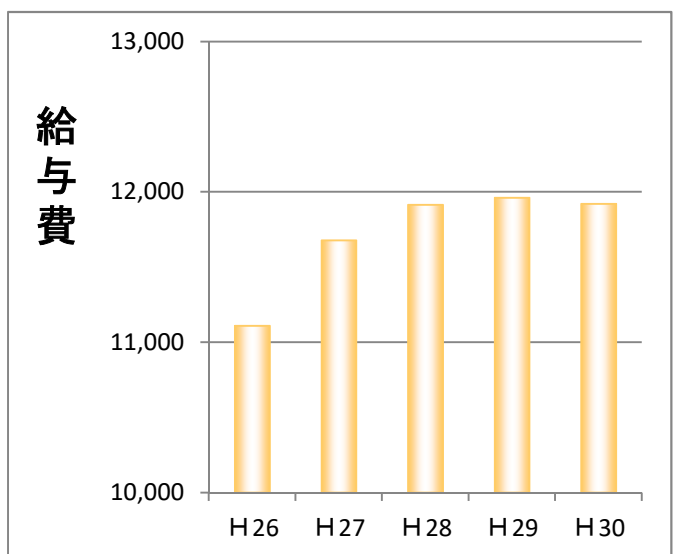
(単位:百万円, 税込)

	H26	H27	H28	H29	H30	通算の増減	増減率
給与費	11,109	11,677	11,914	11,961	11,921	812	7.31%
うち人勤による増加分	-	140	79	70	53	342	3.10%

【職員数の推移(現員)】

(単位:人)

	H26	H27	H28	H29	H30	通算の増減	増減率
医師	177	185	183	184	183	6	3.39%
薬剤師等	137	155	153	153	161	24	17.52%
看護師	672	676	718	721	703	31	4.61%
事務職ほか	45	46	47	48	49	4	8.89%
計	1,031	1,062	1,101	1,106	1,096	65	6.30%



【材料費】

(単位:百万円, 税込)

	H26	H27	H28	H29	H30	通算の増減	増減率
材料費	5,813	6,180	6,467	6,972	7,000	1,187	20.42%
うち薬品費	3,205	3,536	3,676	3,863	3,931	727	22.68%
うち診療材料費	2,580	2,614	2,771	3,085	3,041	461	17.89%

【医業収益の推移】

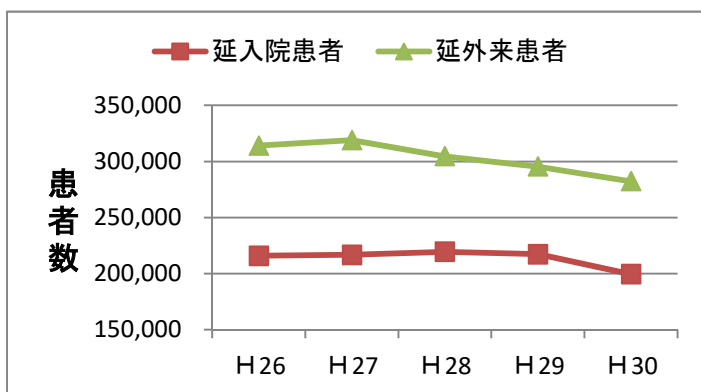
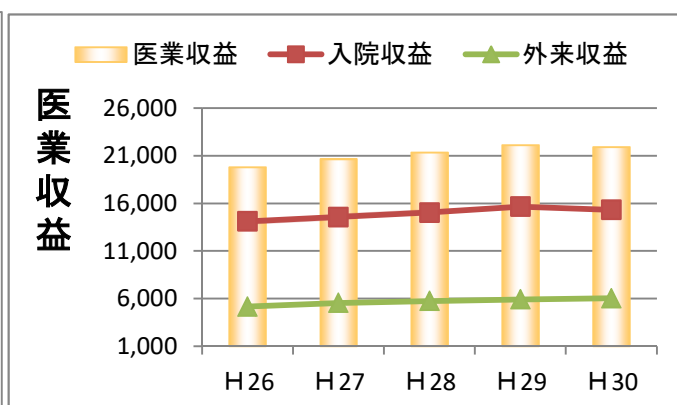
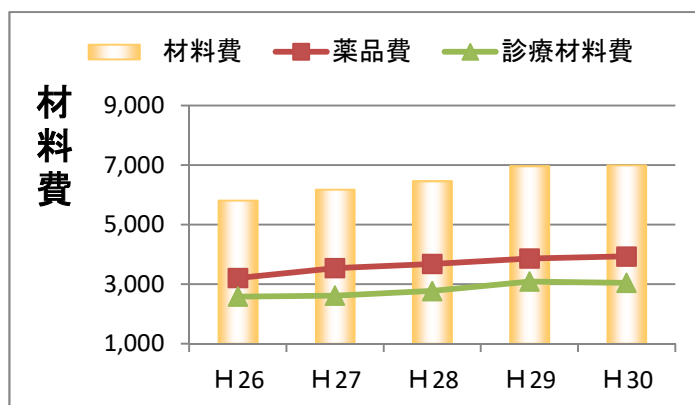
(単位:百万円, 税込)

	H26	H27	H28	H29	H30	通算の増減	増減率
医業収益	19,803	20,659	21,361	22,131	21,924	2,121	10.71%
うち入院収益	14,118	14,565	15,040	15,651	15,321	1,203	8.52%
うち外来収益	5,154	5,534	5,732	5,910	6,029	875	16.98%

【患者数の推移】

(単位:人)

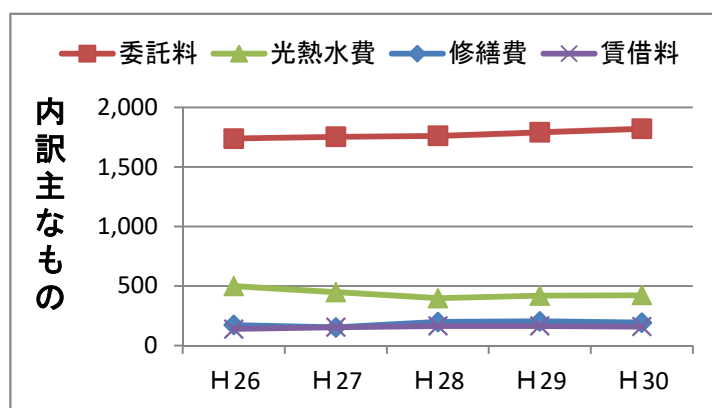
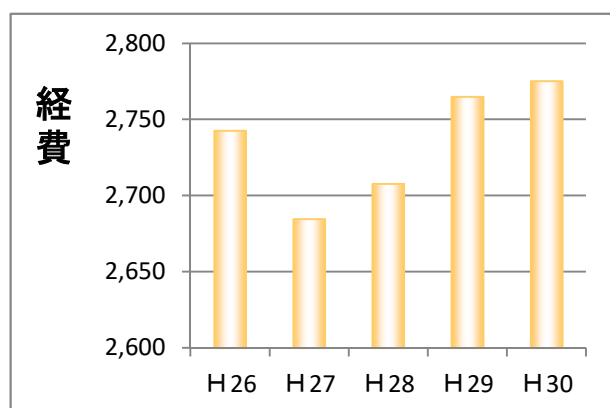
	H26	H27	H28	H29	H30	通算の増減	増減率
延入院患者	215,942	216,848	219,461	217,436	199,610	▲ 16,332	▲ 7.56%
延外来患者	314,104	318,851	304,466	295,372	282,318	▲ 31,786	▲ 10.12%



【経費】

(単位:百万円, 税込)

	H26	H27	H28	H29	H30	通算の増減	増減率
経費	2,743	2,685	2,708	2,765	2,775	32	1.2%
うち委託料	1,738	1,753	1,762	1,792	1,821	83	4.8%
うち光熱水費	499	448	397	418	422	▲ 77	▲ 15.5%
うち修繕費	172	152	198	202	192	20	11.9%
うち賃借料	138	153	163	164	159	20	14.8%

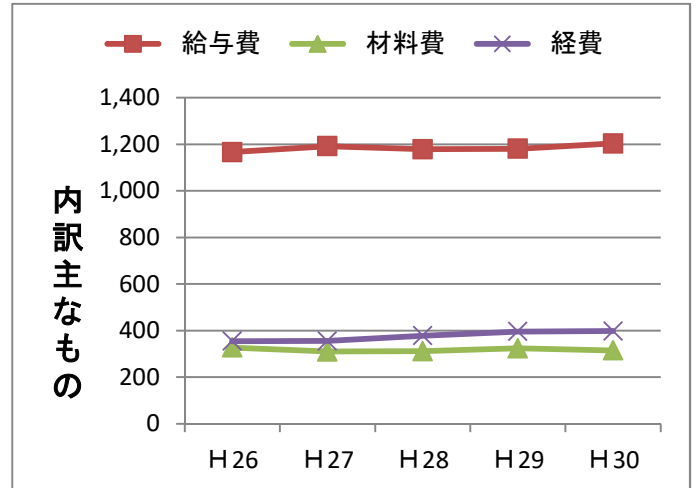
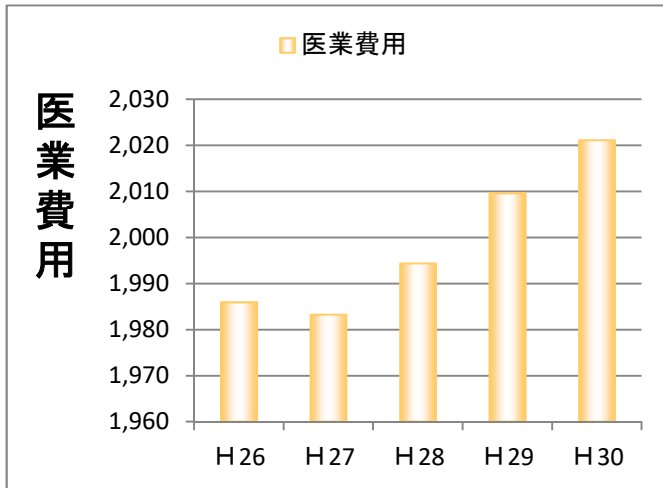


《安芸津病院》

【医業費用】

(単位:百万円, 税込)

	H26	H27	H28	H29	H30	通算の増減	増減率
医業費用	1,986	1,983	1,994	2,010	2,021	35	1.77%
給与費	1,166	1,192	1,179	1,181	1,204	37	3.20%
材料費	327	310	312	324	315	▲ 12	▲ 3.79%
経費	355	355	378	396	398	43	12.22%



【給与費】

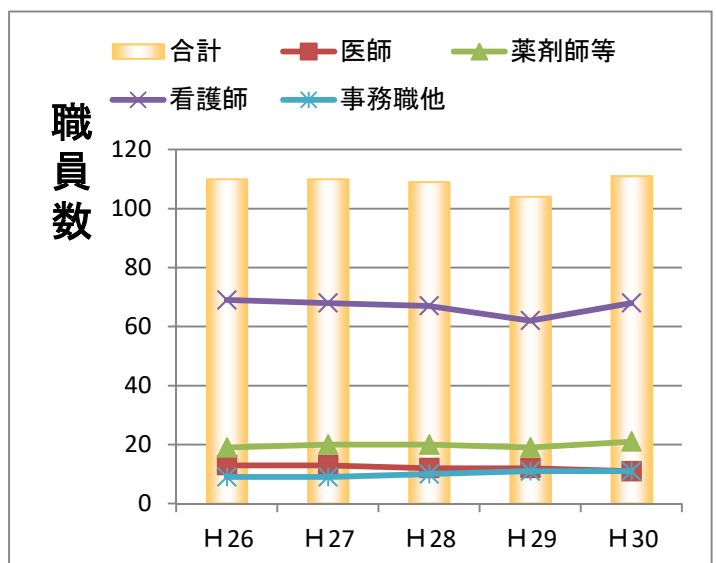
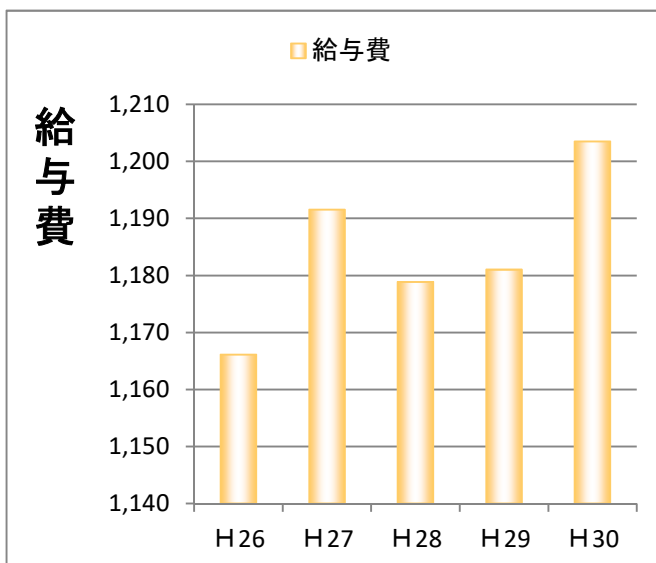
(単位:百万円, 税込)

	H26	H27	H28	H29	H30	通算の増減	増減率
給与費	1,166	1,192	1,179	1,181	1,204	37	3.20%
うち人勸による増加分	-	14	7	7	5	33	3.10%

【職員数の推移(現員)】

(単位:人)

	H26	H27	H28	H29	H30	通算の増減	増減率
医師	13	13	12	12	11	▲ 2	▲ 15.38%
薬剤師等	19	20	20	19	21	2	10.53%
看護師	69	68	67	62	68	▲ 1	▲ 1.45%
事務職ほか	9	9	10	11	11	2	22.22%
計	110	110	109	104	111	1	0.91%



【材料費】

(単位:百万円, 税込)

	H26	H27	H28	H29	H30	通算の増減	増減率
材料費	327	310	312	324	315	▲ 12	▲3.79%
うち薬品費	166	169	155	173	173	7	4.02%
うち診療材料費	159	139	152	146	138	▲ 20	▲12.87%

【医業収益の推移】

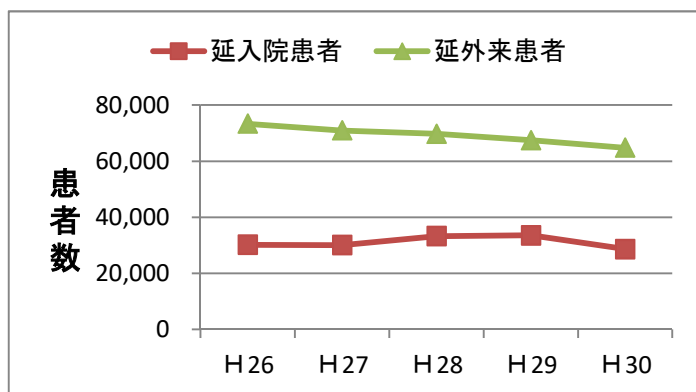
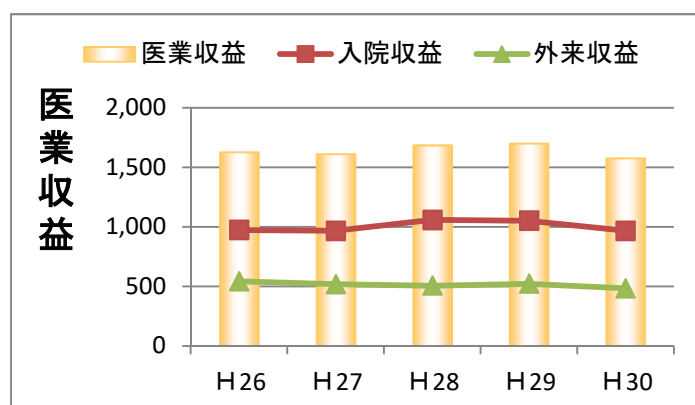
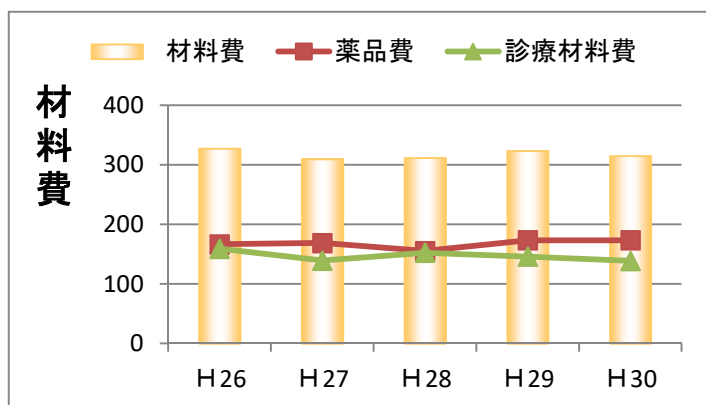
(単位:百万円, 税込)

	H26	H27	H28	H29	H30	通算の増減	増減率
医業収益	1,629	1,612	1,686	1,700	1,576	▲ 52	▲3.22%
うち入院収益	973	966	1,059	1,052	967	▲ 6	▲0.61%
うち外来収益	542	518	506	522	482	▲ 59	▲10.91%

【患者数の推移】

(単位:人)

	H26	H27	H28	H29	H30	通算の増減	増減率
延入院患者	30,207	30,070	33,271	33,545	28,668	▲ 1,539	▲5.09%
延外来患者	73,296	70,908	69,712	67,472	64,782	▲ 8,514	▲11.62%



【経費】

(単位:百万円, 税込)

	H26	H27	H28	H29	H30	通算の増減	増減率
経費	355	355	378	396	382	27	7.7%
うち委託料	214	223	240	242	230	16	7.4%
うち光熱水費	40	39	38	41	40	0	0.2%
うち修繕費	13	16	13	14	11	▲ 2	▲16.2%
うち賃借料	12	12	12	12	12	▲ 0	▲1.4%
うち報償費	39	38	50	56	57	18	45.0%

※H30は災害対応分を除いた数値

