

毎月勤労統計調査 令和元年8月の動き (概要)

令和元年10月17日
統 計 課

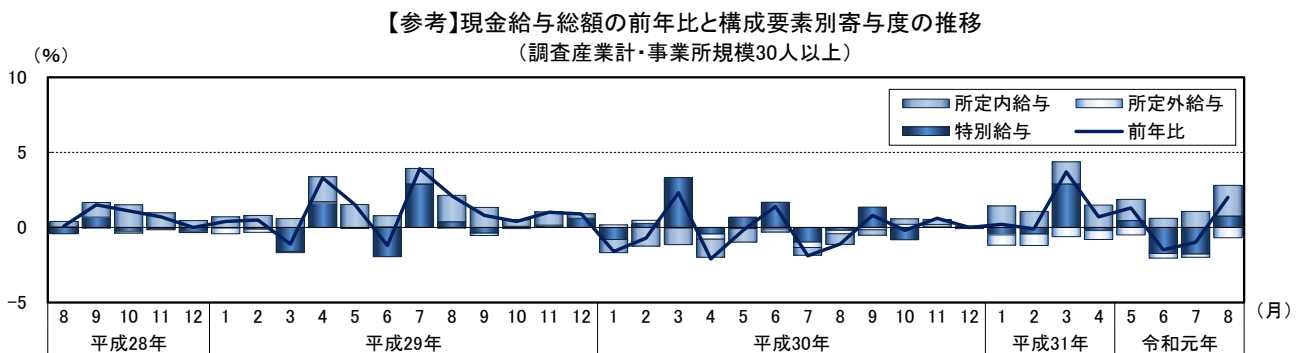
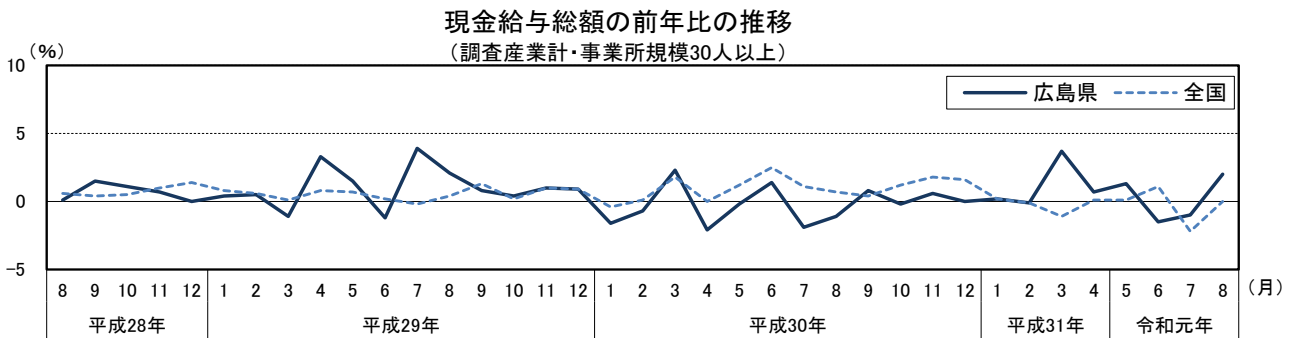
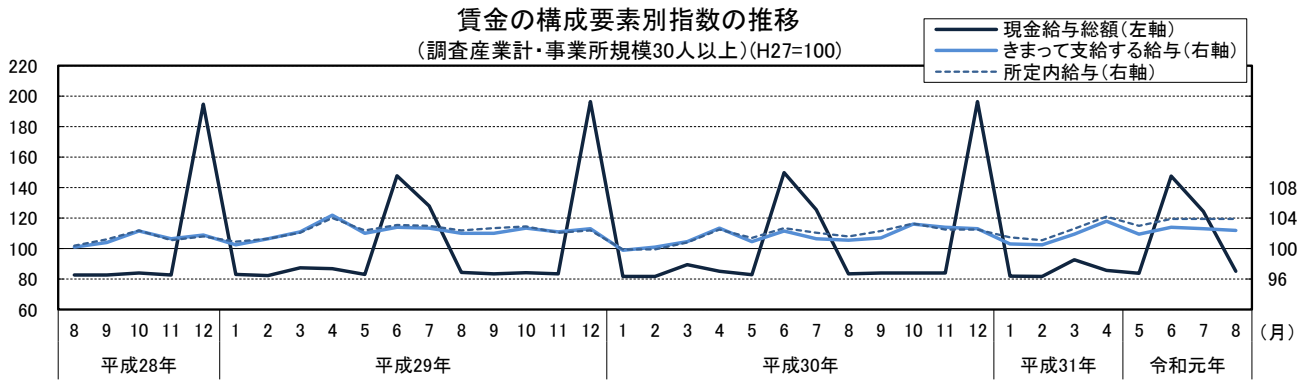
1 賃金の動き

○現金給与総額は、

事業所規模5人以上では、280,353円で前年比3.3%増（3か月ぶりの増加）

事業所規模30人以上では、299,353円で前年比2.0%増（3か月ぶりの増加）

項 目	5人以上						30人以上					
	広島県			全 国			広島県			全 国		
	実 数	指 数	前年比	実 数	指 数	前年比	実 数	指 数	前年比	実 数	指 数	前年比
現金給与総額	280,353	88.1	3.3	276,296	87.6	△ 0.2	299,353	85.2	2.0	305,988	84.7	0.0
きまって支給する給与	260,789	100.0	0.1	264,574	101.5	0.3	290,283	102.4	1.3	296,299	101.8	0.2
所定内給与	239,708	100.5	0.6	245,105	101.8	0.3	264,355	103.9	2.3	271,435	102.2	0.2
所定外給与	21,081	-	△ 5.7	19,469	-	0.9	25,928	-	△ 7.3	24,864	-	0.7
特別に支払われた給与	19,564	-	77.1	11,722	-	△ 11.4	9,070	-	32.7	9,689	-	△ 9.2



2 労働時間の動き

○総実労働時間は、

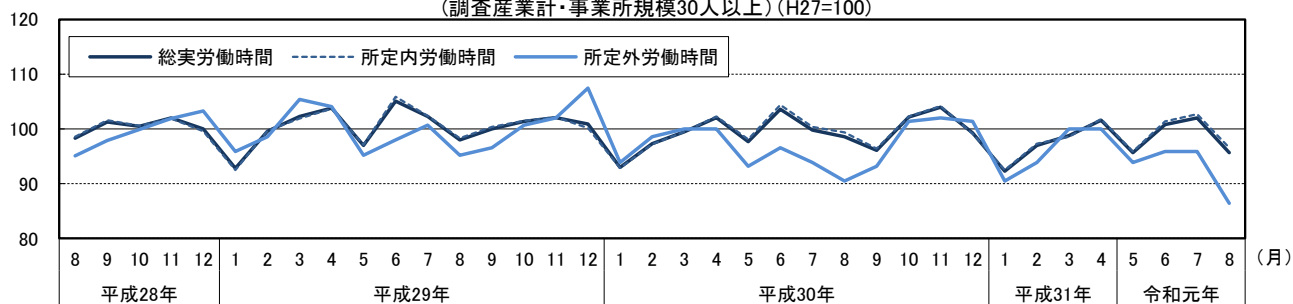
事業所規模 5人以上では、 140.6 時間で前年比 2.8%減 (2か月ぶりの減少)

事業所規模 30人以上では、 147.4 時間で前年比 2.9%減 (2か月ぶりの減少)

項 目	5人以上						30人以上					
	広 島 県			全 国			広 島 県			全 国		
	実 数	指 数	前年比	実 数	指 数	前年比	実 数	指 数	前年比	実 数	指 数	前年比
総 実 労 働 時 間	140.6	94.0	△ 2.8	136.0	94.2	△ 2.8	147.4	95.7	△ 2.9	141.7	95.3	△ 2.9
所 定 内 労 働 時 間	129.7	94.4	△ 2.6	126.0	94.4	△ 2.9	134.7	96.6	△ 2.8	130.1	95.8	△ 2.9
所 定 外 労 働 時 間	10.9	90.1	△ 5.2	10.0	90.9	△ 1.0	12.7	86.4	△ 4.5	11.6	89.9	△ 1.7
うち製造業	17.8	89.9	4.7	14.3	89.4	△ 5.9	19.5	89.4	5.3	16.0	90.9	△ 4.8
出 勤 日 数	18.1	-	△ 0.4	17.7	-	△ 0.5	18.2	-	△ 0.6	17.9	-	△ 0.6

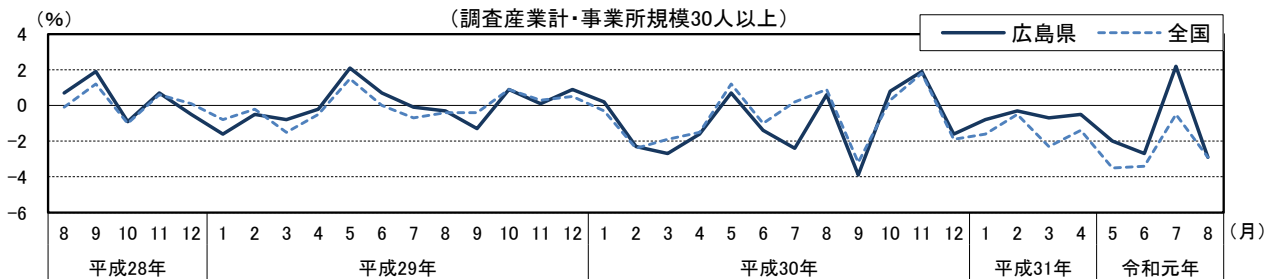
労働時間の構成要素別指数の推移

(調査産業計・事業所規模30人以上) (H27=100)



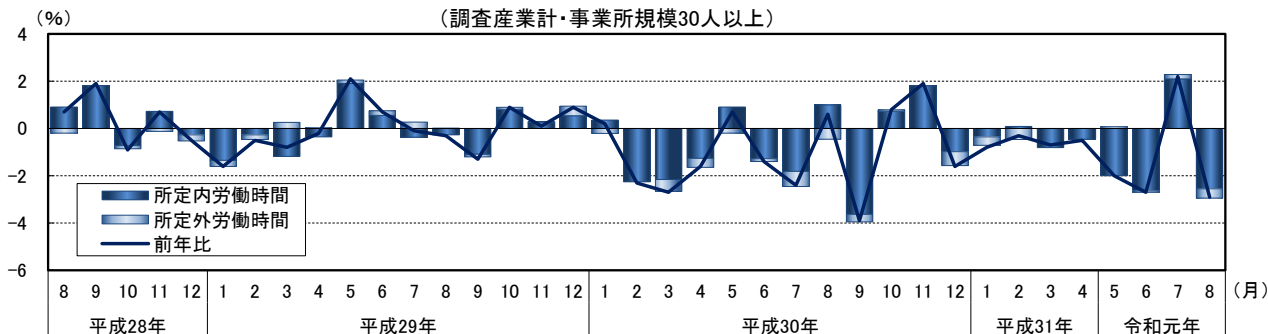
総実労働時間の前年比の推移

(調査産業計・事業所規模30人以上)



【参考】総実労働時間の前年比と構成要素別寄与度の推移

(調査産業計・事業所規模30人以上)



3 雇用の動き

- 常用労働者数は、
事業所規模5人以上では、1,070,203人で前年比1.1%増 (25か月連続の増加)
事業所規模30人以上では、638,120人で前年比1.5%増 (29か月連続の増加)
- 一般労働者数は、
事業所規模5人以上では、773,840人で前年比0.7%増 (4か月連続の増加)
事業所規模30人以上では、499,454人で前年比1.3%増 (36か月連続の増加)
- パートタイム労働者数は、
事業所規模5人以上では、296,363人で前年比2.0%増 (8か月連続の増加)
事業所規模30人以上では、138,666人で前年比2.2%増 (8か月連続の増加)

項目	5人以上				30人以上							
	広島県		全国		広島県		全国					
	実数 人 (H27=100)	指数 %	前年比 %	実数 千人 (H27=100)	指数 %	前年比 %	実数 千人 (H27=100)	指数 %	前年比 %			
常用労働者数	1,070,203	103.2	1.1	50,999	108.4	2.0	638,120	103.5	1.5	29,600	104.3	1.3
一般労働者	773,840	102.3	0.7	34,991	106.6	1.2	499,454	104.6	1.3	22,068	104.2	0.6
パートタイム労働者	296,363	104.9	2.0	16,009	112.3	3.5	138,666	99.1	2.2	7,532	104.6	3.3

