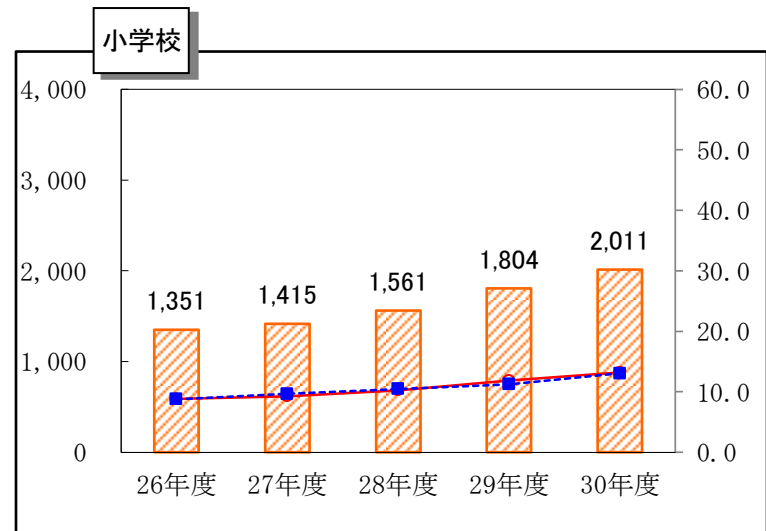


# 小・中学校長期欠席

国公立小・中学校における長期欠席者数等の年次推移（H26年度～H30年度）

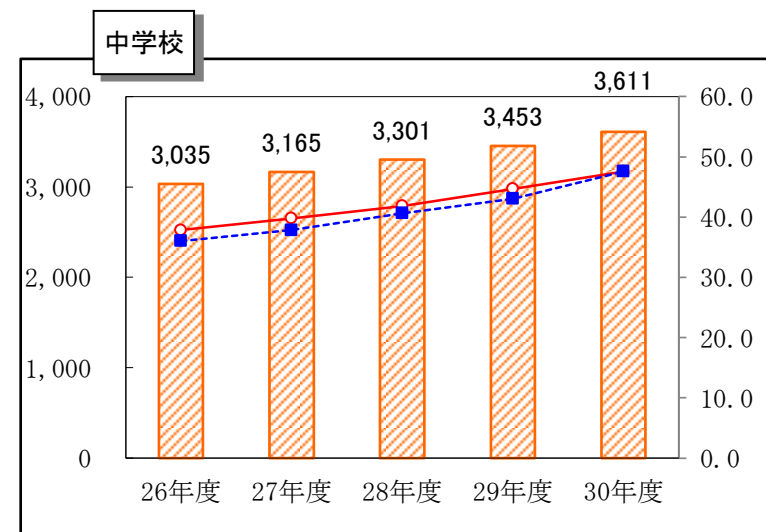
## 小学校

区 分	長期欠席児童数	1000人あたりの長期欠席児童数	
	広島県 (国公立)	広島県 (国公立)	全国 (国公立)
平成26年度	1,351	8.8	8.8
平成27年度	1,415	9.3	9.6
平成28年度	1,561	10.3	10.4
平成29年度	1,804	11.8	11.2
平成30年度	2,011	13.2	13.0



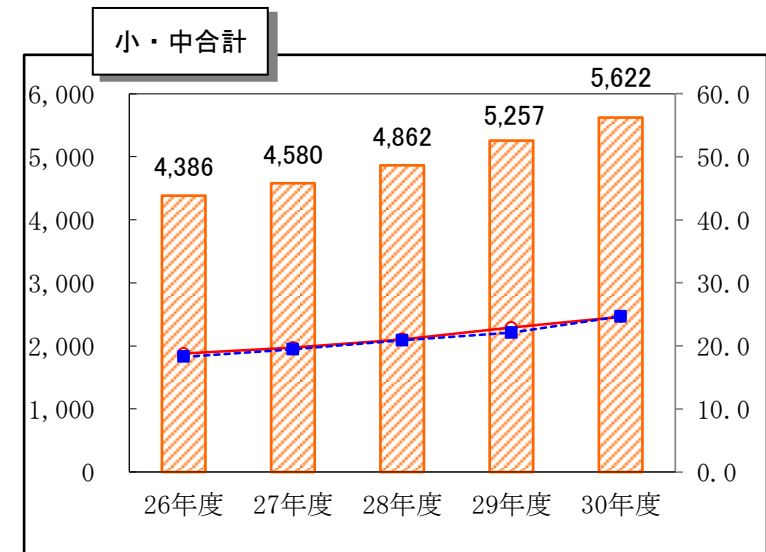
## 中学校

区 分	長期欠席生徒数	1000人あたりの長期欠席生徒数	
	広島県 (国公立)	広島県 (国公立)	全国 (国公立)
平成26年度	3,035	37.9	36.0
平成27年度	3,165	39.8	37.9
平成28年度	3,301	41.8	40.6
平成29年度	3,453	44.7	43.0
平成30年度	3,611	47.6	47.6






## 小・中合計

区 分	長期欠席児童生徒数	1000人あたりの長期欠席児童生徒数	
	広島県 (国公立)	広島県 (国公立)	全国 (国公立)
平成26年度	4,386	18.8	18.3
平成27年度	4,580	19.7	19.4
平成28年度	4,862	21.1	20.9
平成29年度	5,257	22.9	22.1
平成30年度	5,622	24.6	24.7



### ※ 凡例共通

-  広島県（国公立）〈長期欠席児童生徒数〉
-  広島県（国公立）〈1000人あたりの長期欠席児童生徒数〉
-  全 国（国公立）〈1000人あたりの長期欠席児童生徒数〉

（注1） 長期欠席児童生徒数は、年度間に連続又は断続して30日以上欠席した者の数である。

（注2） 1000人あたりの長期欠席児童生徒は、小数第二位を四捨五入している。