

平成 30 年度の広島県における生徒指導上の  
諸課題の現状について

このことについて、別紙のとおり報告します。

令和元年 11 月 8 日

広島県教育委員会教育長 平 川 理 恵

平成 30 年度の広島県における生徒指導上の  
諸課題の現状について

令和元年 11 月

広島県教育委員会

# 目 次

平成30年度の広島県における生徒指導上の諸課題の状況について（概要）	1
生徒指導上の諸課題の年次推移（H26年度～H30年度）	2
国公立小・中・高等学校（全日制・定時制・通信制）における暴力行為発生件数等の年次推移（H26年度～H30年度）	4
国公立小・中・高等学校（全日制・定時制・通信制）・特別支援学校におけるいじめ認知件数等の年次推移（H26年度～H30年度）	5
国公立小・中学校における長期欠席者数等の年次推移（H26年度～H30年度）	6
国公立小・中・高等学校（全日制・定時制）における不登校児童生徒数等の年次推移（H26年度～H30年度）	7
国公立高等学校（全日制・定時制・通信制）における中途退学者数等の年次推移（H26年度～H30年度）	8

※小学校には義務教育学校前期課程，中学校には義務教育学校後期課程及び中等教育学校前期課程，高等学校には中等教育学校後期課程を含む。以下同様

## 平成 30 年度の広島県における生徒指導上の諸課題の状況について（概要）

### 1 暴力行為の発生件数

- (1) 国公立小・中・高等学校（全日制・定時制・通信制）の合計は 2,190 件で、前年度と比較すると 735 件（50.5%）増加した。
- (2) 校種別に前年度と比較すると、小学校では 1,095 件で 502 件（84.7%）増加、中学校では 868 件で 199 件（29.7%）増加、高等学校では 227 件で 34 件（17.6%）増加した。
- (3) 平成 22 年度（1,639 件）のピークと比較して、551 件（33.6%）増加した。
- (4) 全校種において暴力行為発生件数が増加した。

### 2 いじめの認知件数

- (1) 国公立小・中・高等学校（全日制・定時制・通信制）・特別支援学校の合計は 7,435 件で、前年度と比較すると 2,973 件（66.6%）増加した。
- (2) 校種別に前年度と比較すると、小学校では 5,127 件で 2,164 件（73.0%）増加、中学校では 1,875 件で 673 件（56.0%）増加、高等学校では 410 件で 127 件（44.9%）増加、特別支援学校では 23 件で 9 件（64.3%）増加した。
- (3) 平成 29 年度（4,462 件）のピークと比較して、2,973 件（66.6%）増加した。
- (4) 全校種においていじめ認知件数が増加した。

### 3 長期欠席者数

- (1) 国公立小・中学校の合計は 5,622 人で、前年度と比較すると 365 人（6.9%）増加した。
- (2) 校種別に前年度と比較すると、小学校では 2,011 人で 207 人（11.5%）増加、中学校では 3,611 人で 158 人（4.6%）増加した。
- (3) 平成 29 年度（5,257 人）のピークと比較して、365 人（6.9%）増加した。
- (4) 小学校では 6 年連続、中学校では 5 年連続増加した。

### 4 不登校児童生徒数

- (1) 国公立小・中・高等学校（全日制・定時制）の合計は 4,711 人で、前年度と比較すると 595 人（14.5%）増加した。
- (2) 校種別に前年度と比較すると、小学校では 1,074 人で 181 人（20.3%）増加、中学校では 2,438 人で 289 人（13.4%）増加、高等学校では 1,199 人で 125 人（11.6%）増加した。
- (3) 平成 16 年度（4,972 人）のピークと比較して、261 人（5.2%）減少した。
- (4) 小学校では 3 年連続、中学校では 5 年連続、高等学校では 2 年連続増加した。

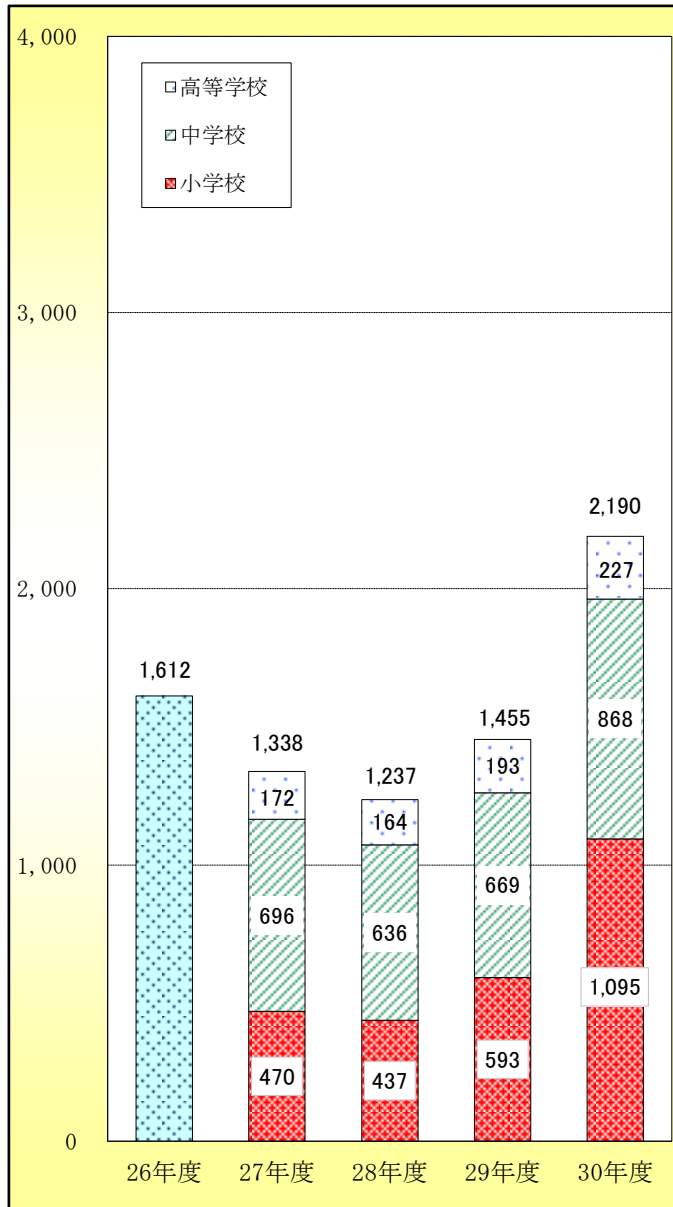
### 5 中途退学者数

- (1) 国公立高等学校（全日制・定時制・通信制）の合計は 922 人で、前年度と比較すると 102 人（10.0%）減少した。
- (2) 平成 18 年度（1,870 人）のピークと比較して、948 人（50.7%）減少し、中途退学率は過去 14 年で最も低い。

## 生徒指導上の諸課題の年次推移（H26年度～H30年度）

### 1 暴力行為の発生件数（件）

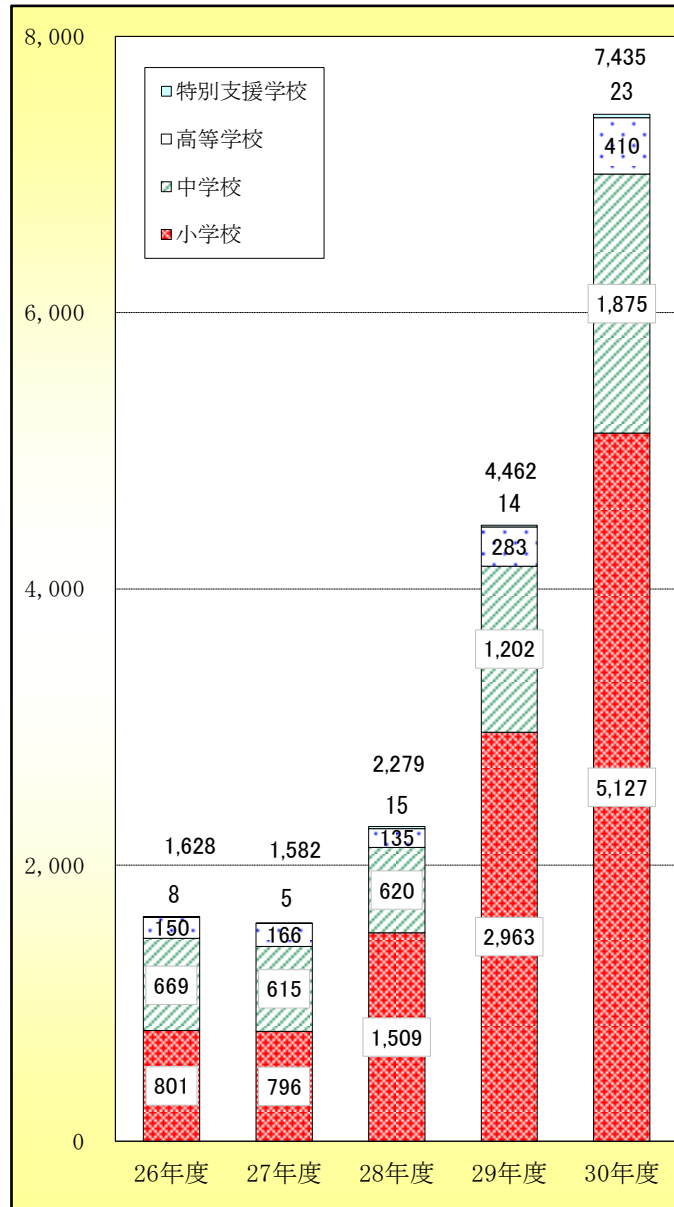
国公立小学校、中学校、高等学校（全日制・定時制・通信制）の合計



※平成26年度までの校種ごとの数値は未発表

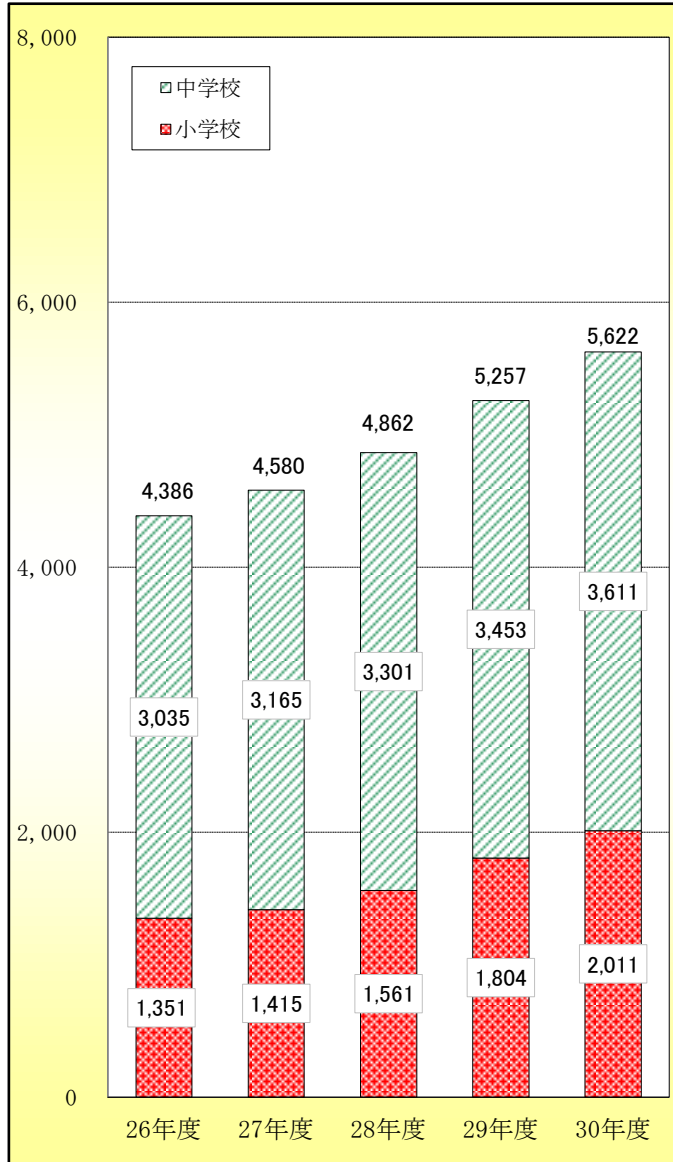
### 2 いじめの認知件数（件）

国公立小学校、中学校、高等学校（全日制・定時制・通信制）、特別支援学校の合計



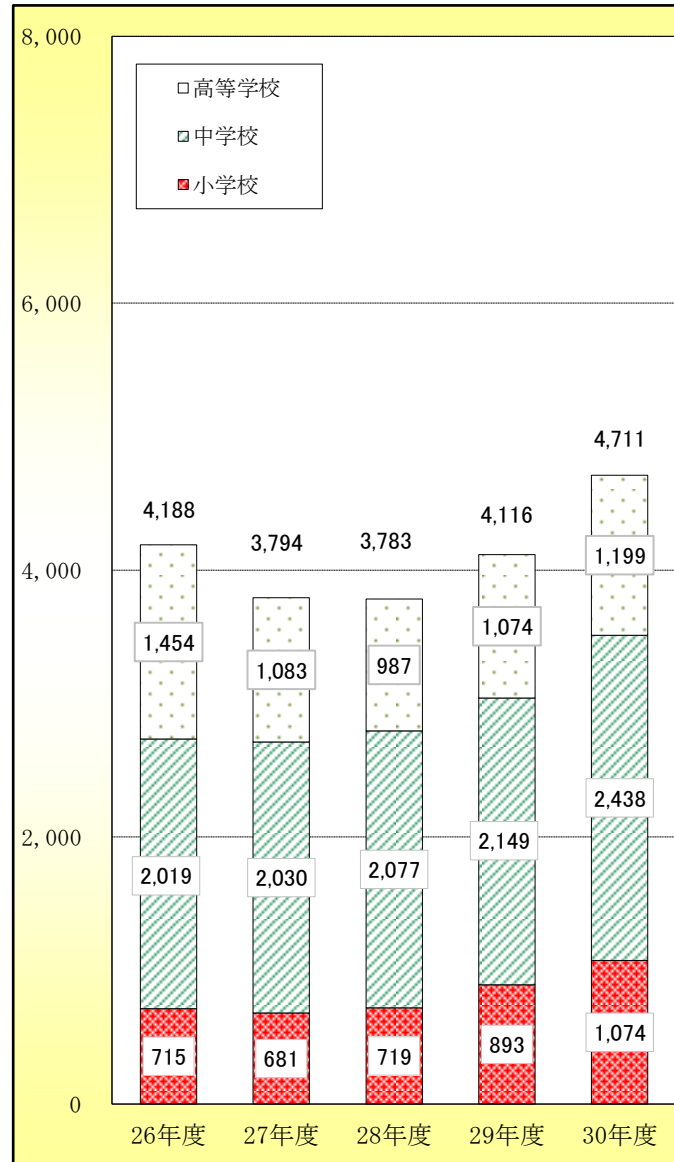
### 3 長期欠席児童生徒数（人）

国公立小学校、中学校の合計



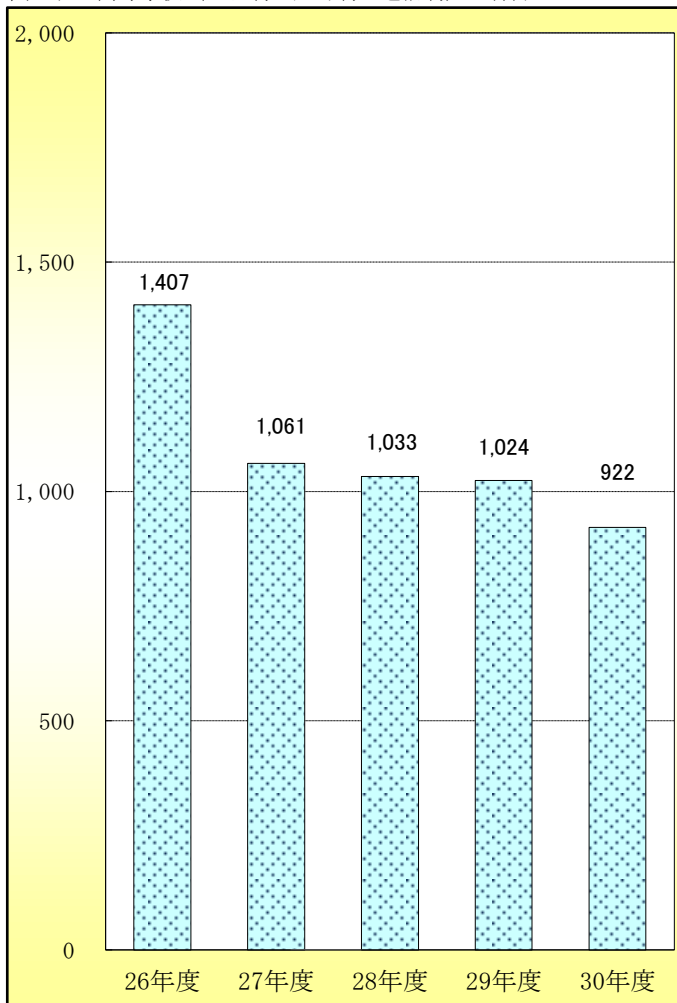
### 4 不登校児童生徒数（人）

国公立小学校、中学校、高等学校（全日制・定時制）の合計



## 5 中途退学者数（人）

国公立高等学校（全日制・定時制・通信制）の合計



本県の国公立学校における生徒指導上の諸課題のこれまでのピークとの比較

区分	ピーク		平成30年度	増減	
	年度	発生（認知） 件数・人数	発生（認知） 件数・人数	発生（認知） 件数・人数	割合 (b-a)/a × 100
		a	b	b-a	
暴力行為	平成22年度	1,639件	2,190件	551件	33.6%
いじめ	平成29年度	4,462件	7,435件	2,973件	66.6%
長期欠席	平成29年度	5,257人	5,622人	365人	6.9%
不登校	平成16年度	4,972人	4,711人	△261人	△5.2%
中途退学	平成18年度	1,870人	922人	△948人	△50.7%

※国公立の小・中・高等学校での暴力行為、いじめの調査は平成18年度から実施

※国公立高等学校の不登校の調査は平成16年度から実施

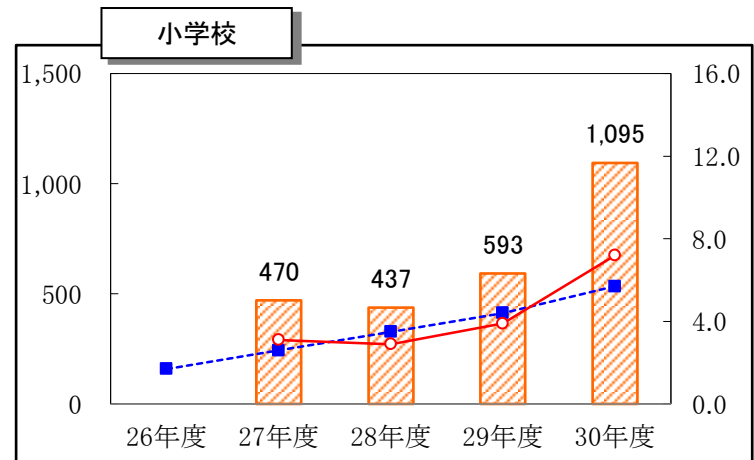
※国公立高等学校の中途退学の調査は平成17年度から実施

# 暴力行為

国公立小・中・高等学校（全日制・定時制・通信制）における暴力行為発生件数等の年次推移（H26年度～H30年度）

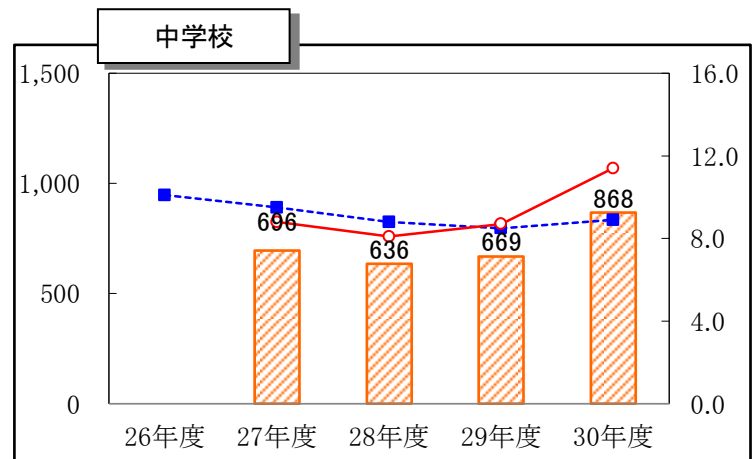
## 小学校

区分	発生件数	1000人あたりの発生件数	
	広島県 (国公立)	広島県 (国公立)	全国 (国公立)
平成26年度	非公表	非公表	1.7
平成27年度	470	3.1	2.6
平成28年度	437	2.9	3.5
平成29年度	593	3.9	4.4
平成30年度	1,095	7.2	5.7



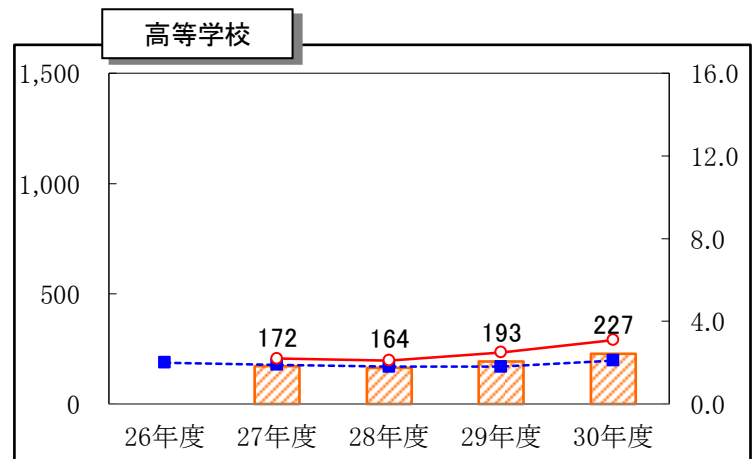
## 中学校

区分	発生件数	1000人あたりの発生件数	
	広島県 (国公立)	広島県 (国公立)	全国 (国公立)
平成26年度	非公表	非公表	10.1
平成27年度	696	8.8	9.5
平成28年度	636	8.1	8.8
平成29年度	669	8.7	8.5
平成30年度	868	11.4	8.9



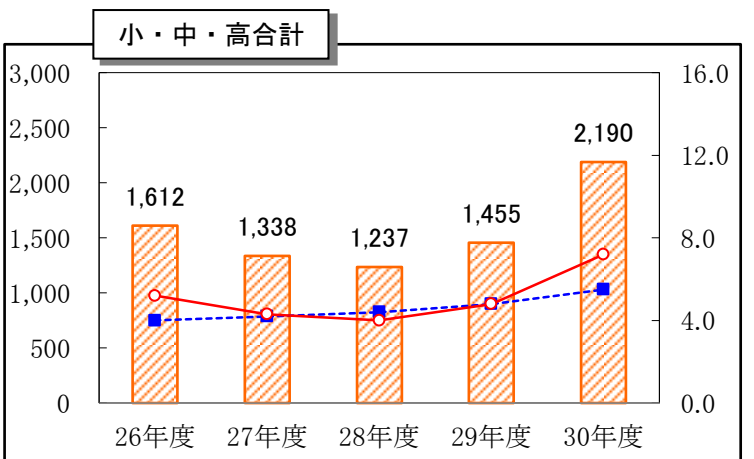
## 高等学校

区分	発生件数	1000人あたりの発生件数	
	広島県 (国公立)	広島県 (国公立)	全国 (国公立)
平成26年度	非公表	非公表	2.0
平成27年度	172	2.2	1.9
平成28年度	164	2.1	1.8
平成29年度	193	2.5	1.8
平成30年度	227	3.1	2.1



## 小・中・高合計

区分	発生件数	1000人あたりの発生件数	
	広島県 (国公立)	広島県 (国公立)	全国 (国公立)
平成26年度	1,612	5.2	4.0
平成27年度	1,338	4.3	4.2
平成28年度	1,237	4.0	4.4
平成29年度	1,455	4.8	4.8
平成30年度	2,190	7.2	5.5



### ※ 凡例共通

- 広島県（国公立）〈発生件数〉
- 広島県（国公立）〈1000人あたりの発生件数〉
- 全国（国公立）〈1000人あたりの発生件数〉

（注1） 平成26年度の暴力行為発生件数の広島県（国公立）については、校種別の発表がないため、小中高合計のみ記載している。

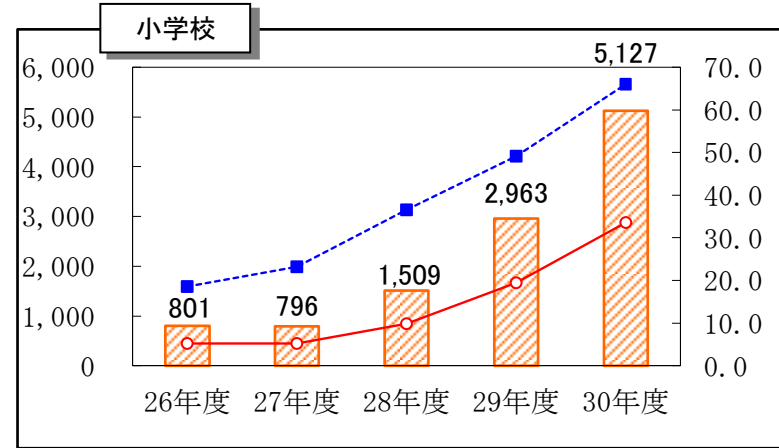
（注2） 1000人あたりの発生件数は、小数第二位を四捨五入している。

# いじめ

国公立小・中・高等学校（全日制・定時制・通信制）・特別支援学校における  
いじめ認知件数等の年次推移（H26年度～H30年度）

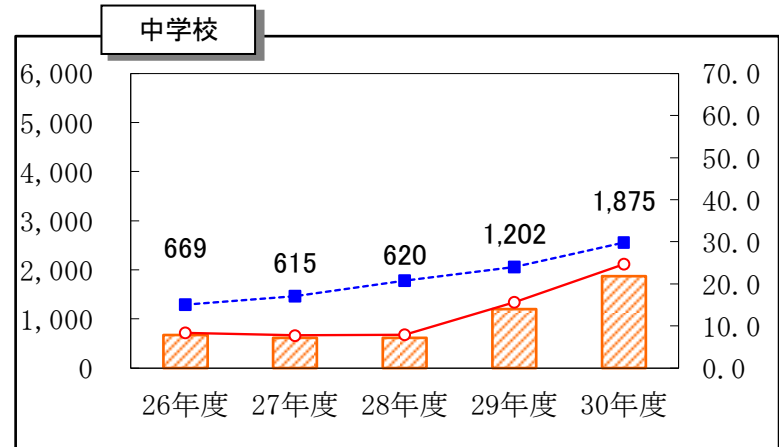
## 小学校

区分	認知件数	1000人あたりの認知件数	
	広島県 (国公立)	広島県 (国公立)	全国 (国公立)
平成26年度	801	5.2	18.6
平成27年度	796	5.2	23.2
平成28年度	1,509	9.9	36.6
平成29年度	2,963	19.5	49.1
平成30年度	5,127	33.6	66.0



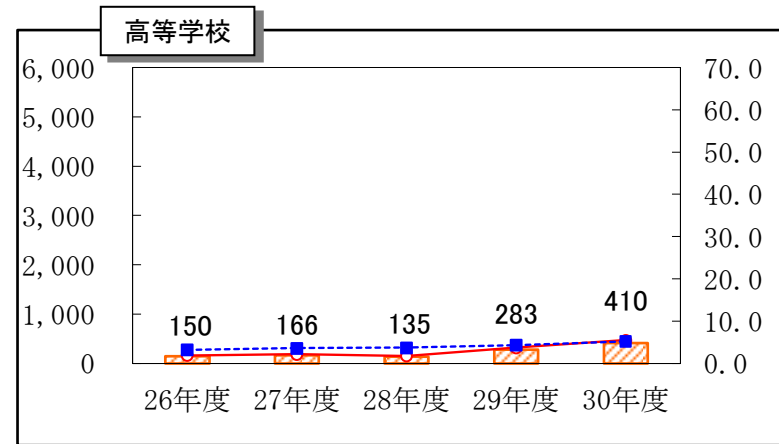
## 中学校

区分	認知件数	1000人あたりの認知件数	
	広島県 (国公立)	広島県 (国公立)	全国 (国公立)
平成26年度	669	8.3	15.0
平成27年度	615	7.7	17.1
平成28年度	620	7.9	20.8
平成29年度	1,202	15.6	24.0
平成30年度	1,875	24.7	29.8



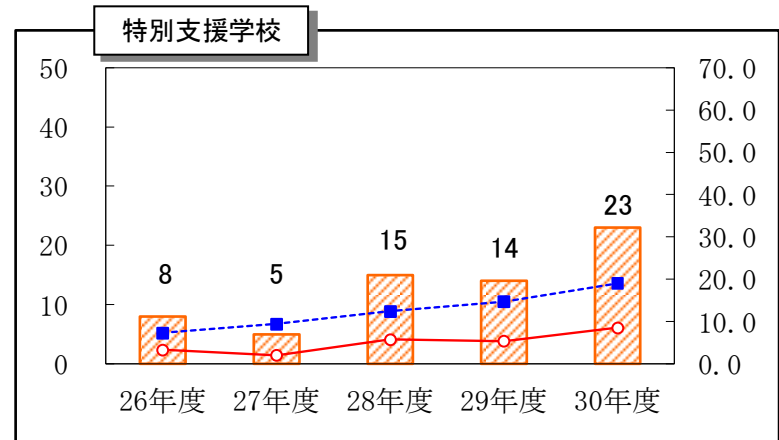
## 高等学校

区分	認知件数	1000人あたりの認知件数	
	広島県 (国公立)	広島県 (国公立)	全国 (国公立)
平成26年度	150	1.9	3.2
平成27年度	166	2.1	3.6
平成28年度	135	1.8	3.7
平成29年度	283	3.7	4.3
平成30年度	410	5.5	5.2



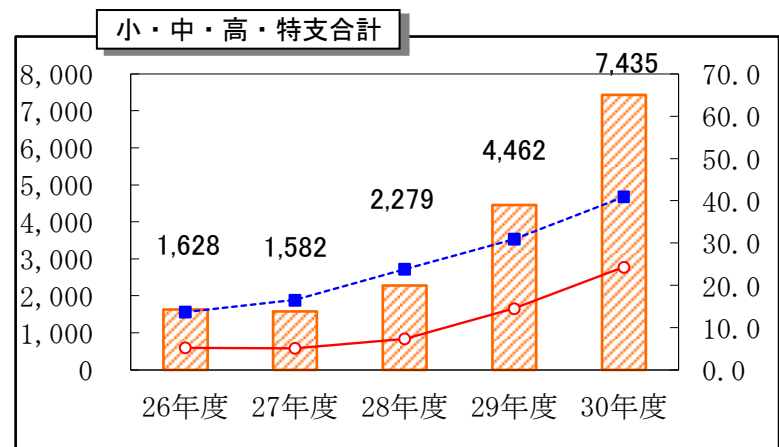
## 特別支援学校

区分	認知件数	1000人あたりの認知件数	
	広島県 (国公立)	広島県 (国公立)	全国 (国公立)
平成26年度	8	3.3	7.3
平成27年度	5	2.0	9.4
平成28年度	15	5.7	12.4
平成29年度	14	5.3	14.7
平成30年度	23	8.5	19.0



## 小中高特支合計

区分	認知件数	1000人あたりの認知件数	
	広島県 (国公立)	広島県 (国公立)	全国 (国公立)
平成26年度	1,628	5.2	13.7
平成27年度	1,582	5.1	16.5
平成28年度	2,279	7.3	23.8
平成29年度	4,462	14.5	30.9
平成30年度	7,435	24.3	40.9



※ 凡例共通

- 広島県（国公立）〈認知件数〉
- 広島県（国公立）〈1000人あたりの認知件数〉
- 全国（国公立）〈1000人あたりの認知件数〉

(注) 1000人あたりの認知件数は、小数第二位を四捨五入している。

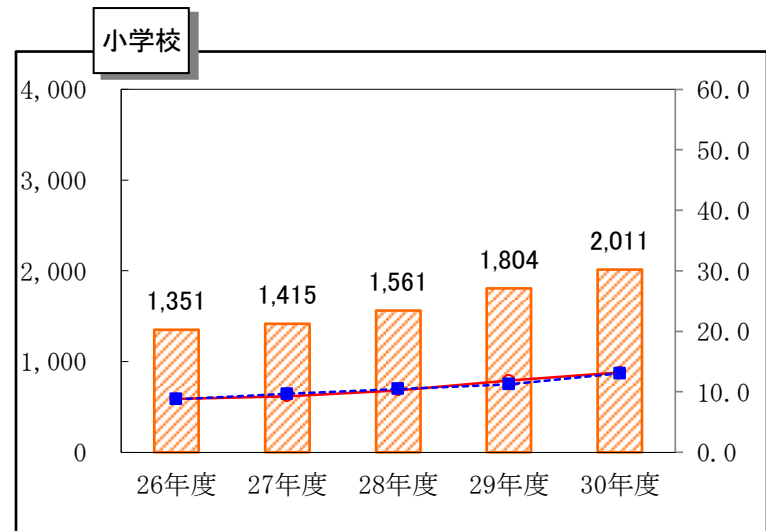


# 小・中学校長期欠席

国公立小・中学校における長期欠席者数等の年次推移（H26年度～H30年度）

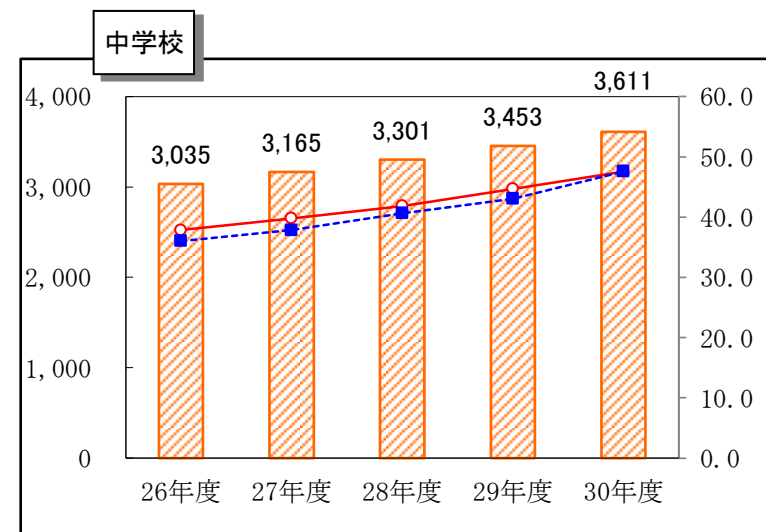
## 小学校

区 分	長期欠席児童数	1000人あたりの長期欠席児童数	
	広島県 (国公立)	広島県 (国公立)	全国 (国公立)
平成26年度	1,351	8.8	8.8
平成27年度	1,415	9.3	9.6
平成28年度	1,561	10.3	10.4
平成29年度	1,804	11.8	11.2
平成30年度	2,011	13.2	13.0



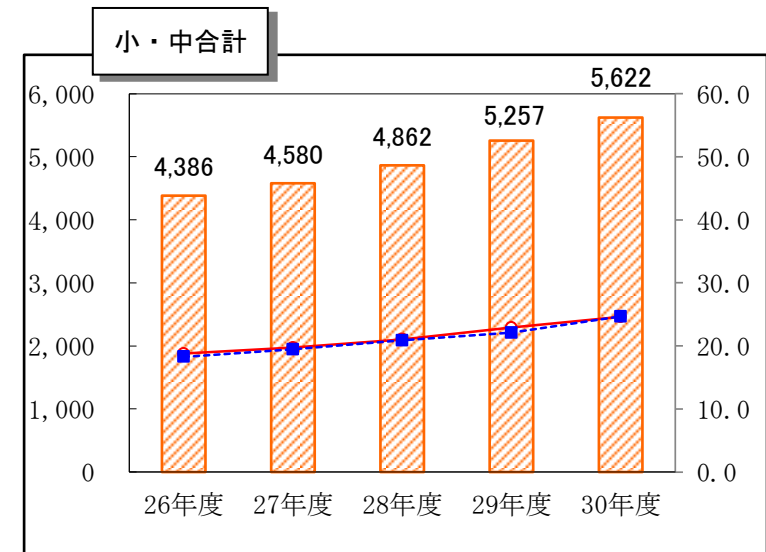
## 中学校

区 分	長期欠席生徒数	1000人あたりの長期欠席生徒数	
	広島県 (国公立)	広島県 (国公立)	全国 (国公立)
平成26年度	3,035	37.9	36.0
平成27年度	3,165	39.8	37.9
平成28年度	3,301	41.8	40.6
平成29年度	3,453	44.7	43.0
平成30年度	3,611	47.6	47.6


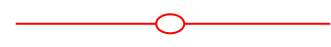



## 小・中合計

区 分	長期欠席児童生徒数	1000人あたりの長期欠席児童生徒数	
	広島県 (国公立)	広島県 (国公立)	全国 (国公立)
平成26年度	4,386	18.8	18.3
平成27年度	4,580	19.7	19.4
平成28年度	4,862	21.1	20.9
平成29年度	5,257	22.9	22.1
平成30年度	5,622	24.6	24.7



※ 凡例共通

-  広島県（国公立）〈長期欠席児童生徒数〉
-  広島県（国公立）〈1000人あたりの長期欠席児童生徒数〉
-  全 国（国公立）〈1000人あたりの長期欠席児童生徒数〉

（注1） 長期欠席児童生徒数は、年度間に連続又は断続して30日以上欠席した者の数である。

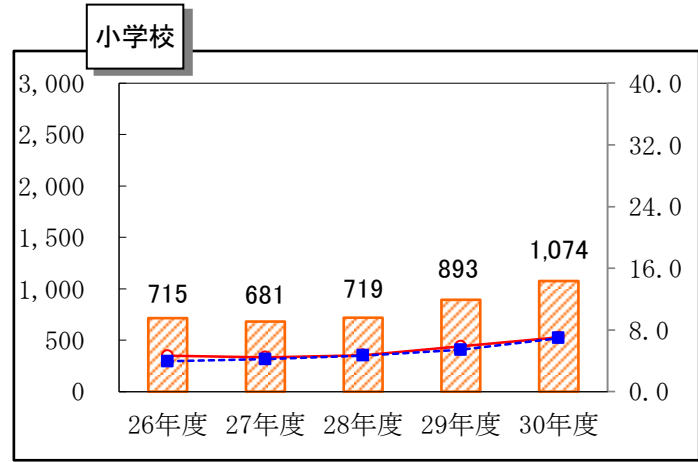
（注2） 1000人あたりの長期欠席児童生徒は、小数第二位を四捨五入している。

# 不登校

国公立小・中・高等学校（全日制・定時制）における不登校児童生徒数等の年次推移（H26年度～H30年度）

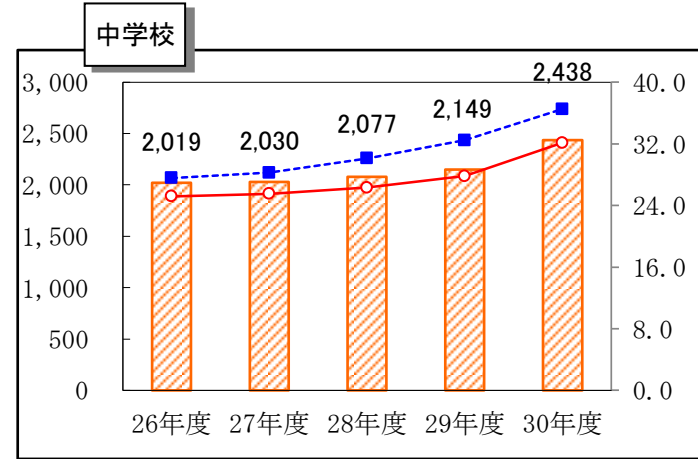
## 小学校

区分	不登校児童数	1000人あたりの不登校児童数	
	広島県 (国公立)	広島県 (国公立)	全国 (国公立)
平成26年度	715	4.7	3.9
平成27年度	681	4.5	4.2
平成28年度	719	4.7	4.7
平成29年度	893	5.9	5.4
平成30年度	1,074	7.0	7.0



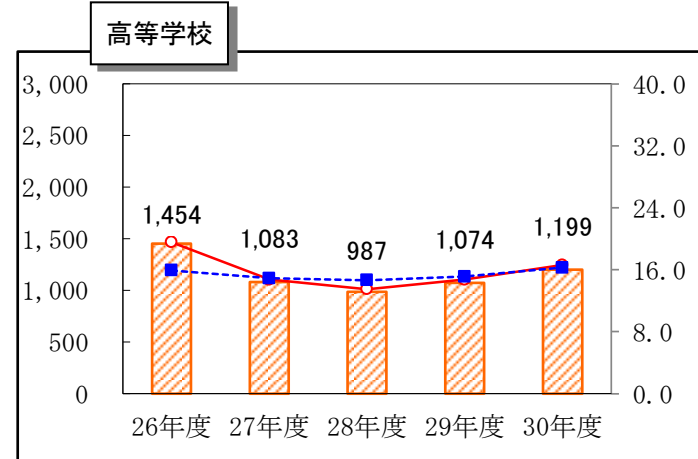
## 中学校

区分	不登校生徒数	1000人あたりの不登校生徒数	
	広島県 (国公立)	広島県 (国公立)	全国 (国公立)
平成26年度	2,019	25.2	27.6
平成27年度	2,030	25.5	28.3
平成28年度	2,077	26.3	30.1
平成29年度	2,149	27.8	32.5
平成30年度	2,438	32.1	36.5



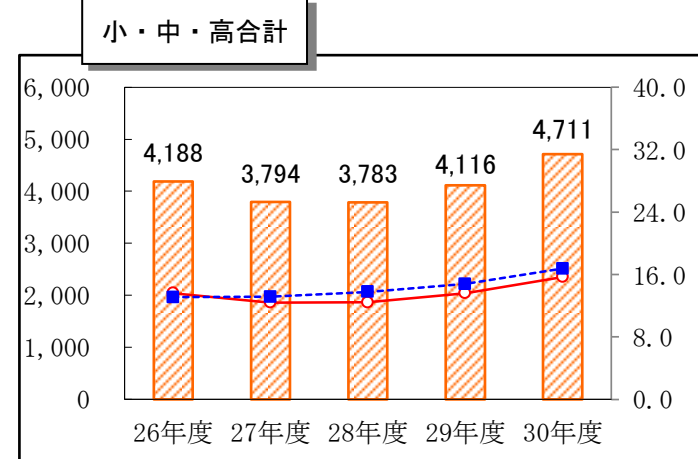
## 高等学校

区分	不登校生徒数	1000人あたりの不登校生徒数	
	広島県 (国公立)	広島県 (国公立)	全国 (国公立)
平成26年度	1,454	19.6	15.9
平成27年度	1,083	14.7	14.9
平成28年度	987	13.5	14.7
平成29年度	1,074	14.7	15.1
平成30年度	1,199	16.6	16.3



## 小・中・高合計

区分	不登校児童生徒数	1000人あたりの不登校児童生徒数	
	広島県 (国公立)	広島県 (国公立)	全国 (国公立)
平成26年度	4,188	13.6	13.1
平成27年度	3,794	12.4	13.1
平成28年度	3,783	12.4	13.8
平成29年度	4,116	13.6	14.8
平成30年度	4,711	15.7	16.7



### ※ 凡例共通

- 広島県（国公立）〈不登校児童生徒数〉
- 広島県（国公立）〈1000人あたりの不登校児童生徒数〉
- 全国（国公立）〈1000人あたりの不登校児童生徒数〉

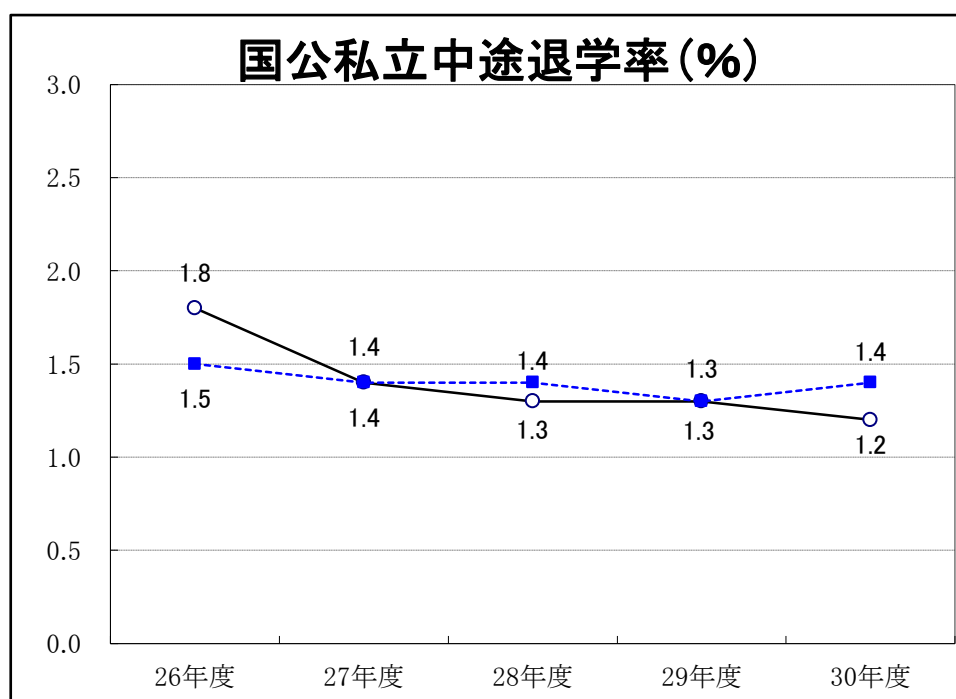
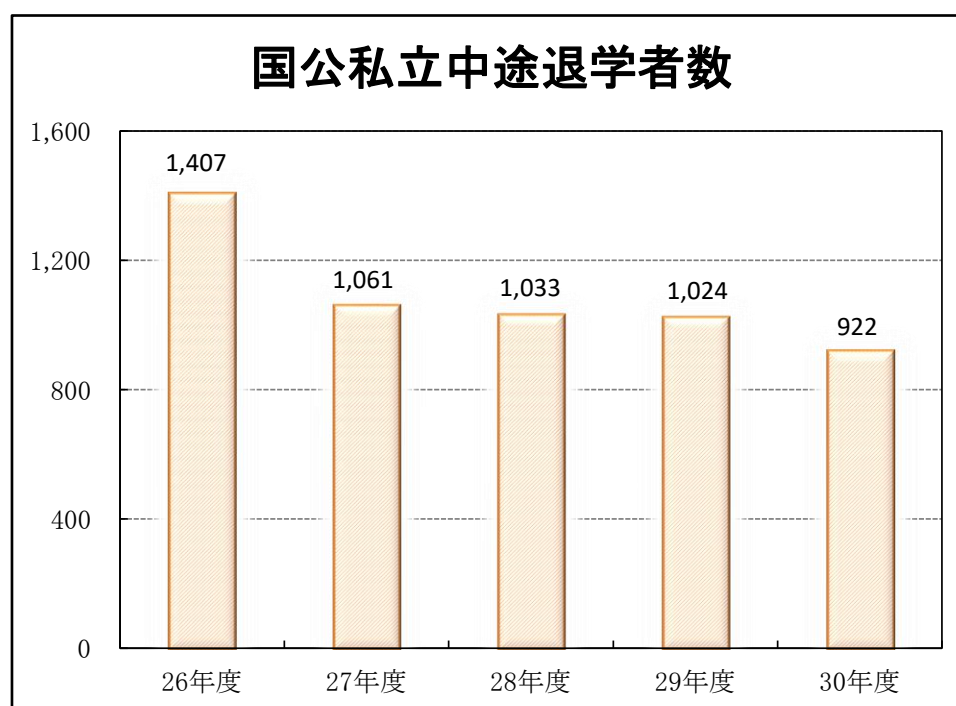
(注1) 不登校児童生徒数は、「不登校」を理由として30日以上欠席した者の数である。

(注2) 1000人あたりの不登校児童生徒は、小数第二位を四捨五入している。

## 中途退学

国公立高等学校（全日制・定時制・通信制）における中途退学者数等の年次推移  
（H26年度～H30年度）

年度	中途退学者数	中途退学率	
	広島県 （国公立）	広島県 （国公立）	全国 （国公立）
平成26年度	1,407	1.8	1.5
平成27年度	1,061	1.4	1.4
平成28年度	1,033	1.3	1.4
平成29年度	1,024	1.3	1.3
平成30年度	922	1.2	1.4



※ 凡例共通

—○— 広島県（国公立）〈中途退学率〉  
- - -■- - - 全 国（国公立）〈中途退学率〉

（注）中途退学率は、小数第二位を四捨五入している。