

「めざそう！安全・安心・日本一」ひろしまアクション・プランの推進状況について（令和元年10月末現在）

令和元年 11 月



平成28年～令和2年 「めざそう！安全・安心・日本一」 ひろしまアクション・プラン

運動目標

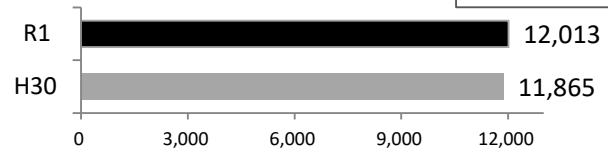
県民だれもが穏やかで幸せな暮らしを実感できる
日本一安全・安心な広島県の実現

1 刑法犯総数及び身近な犯罪の認知件数

区 分	R1	H30	増減	
	1～10月	1～10月	件数	率
刑法犯総数	12,013	11,865	148	1.2
身近な犯罪	6,057	5,828	229	3.9
乗 り 物 盗	2,802	2,888	-86	-3.0
自 動 車 盗	31	23	8	34.8
オ ー ト バ イ 盗	114	136	-22	-16.2
自 転 車 盗	2,657	2,729	-72	-2.6
街 頭 犯 罪	2,101	1,901	200	10.5
路 上 強 盗	1	5	-4	-80.0
ひ っ た く り	7	17	-10	-58.8
恐 喝	36	27	9	33.3
車 上 ね ら い	405	412	-7	-1.7
自動販売機ねらい	204	64	140	218.8
器 物 損 壊 等	1,448	1,376	72	5.2
侵 入 強 ・ 窃 盗	996	910	86	9.5
侵 入 強 盗	10	11	-1	-9.1
侵 入 窃 盗	729	642	87	13.6
住 居 侵 入	257	257		0.0
性 犯 罪	158	129	29	22.5
強 制 性 交 等	42	25	17	68.0
強 制 わ い せ つ	116	104	12	11.5

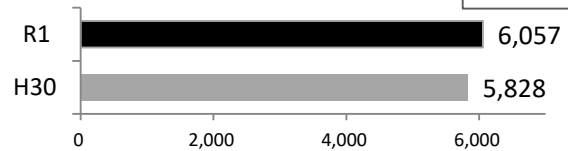
刑法犯認知件数

目標(～R2)
年間 17,000件



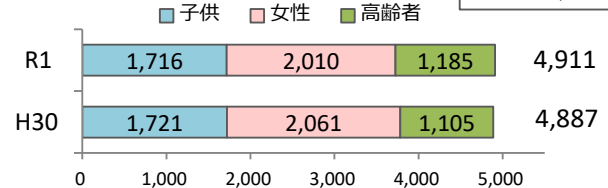
身近な犯罪認知件数

目標(～R2)
年間 8,500件



子供・女性・高齢者被害の認知件数

目標(～R2)
年間 7,000件



2 子供・女性・高齢者が被害者となる刑法犯認知件数

区 分	子供・女性・高齢者被害			子供(20歳未満の男女)			20歳～64歳の女性			高齢者(65歳以上の男女)		
	R1	H30	増減	R1	H30	増減	R1	H30	増減	R1	H30	増減
	1～10月	1～10月		1～10月	1～10月		1～10月	1～10月		1～10月	1～10月	
刑法犯総数	4,911	4,887	24	1,716	1,721	-5	2,010	2,061	-51	1,185	1,105	80
強 盗	8	15	-7		1	-1	6	11	-5	2	3	-1
粗 暴 犯	621	609	12	164	155	9	326	333	-7	131	121	10
窃 盗 犯	3,126	3,196	-70	1,390	1,419	-29	1,107	1,155	-48	629	622	7
詐 欺	249	261	-12	17	13	4	117	154	-37	115	94	21
性 犯 罪	157	128	29	77	64	13	79	62	17	1	2	-1

3 特殊詐欺の認知状況

目標(～R2)
年間 5億円

区 分	認知件数(件)			被害金額			
	R1	H30	増減	R1	H30	増減	
	1～10月	1～10月		1～10月	1～10月	額	率
特殊詐欺全体	150	166	-16	230,697,434	333,030,810	-102,333,376	-31%
特殊詐欺(詐欺・恐喝)	125	162	-37	183,448,354	320,469,810	-137,021,456	-43%
主要手口	120	144	-24	177,733,554	251,979,540	-74,245,986	-29%
なりすまし(オレオレ)詐欺	56	8	48	65,553,000	10,146,540	55,406,460	546%
架空請求詐欺	51	117	-66	99,692,770	226,285,000	-126,592,230	-56%
融資保証金詐欺	11	10	1	11,391,475	10,324,000	1,067,475	10%
還付金等詐欺	2	9	-7	1,096,309	5,224,000	-4,127,691	-79%
その他の手口	5	18	-13	5,714,800	68,490,270	-62,775,470	-92%
金融商品等取引名目	1	8	-7	3,200,000	41,328,400	-38,128,400	-92%
ギャンブル必勝法情報提供名目	2	3	-1	1,123,800	9,082,170	-7,958,370	-88%
異性交際あっせん名目	1	3	-2	691,000	12,403,000	-11,712,000	-94%
その他	1	4	-3	700,000	5,676,700	-4,976,700	-88%
特殊詐欺(窃盗)	25	4	21	47,249,080	12,561,000	34,688,080	276%