

# 「めざそう！安全・安心・日本一」ひろしまアクション・プランの推進状況について（令和元年10月末現在）

令和元年 11 月



## 平成28年～令和2年 「めざそう！安全・安心・日本一」 ひろしまアクション・プラン

### 運動目標

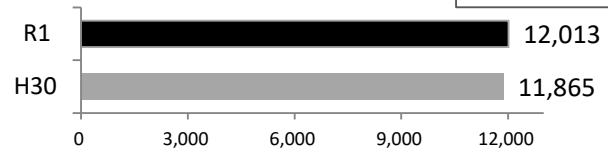
県民だれもが穏やかで幸せな暮らしを実感できる  
日本一安全・安心な広島県の実現

### 1 刑法犯総数及び身近な犯罪の認知件数

| 区 分      | R1     | H30    | 増減  |       |
|----------|--------|--------|-----|-------|
|          | 1～10月  | 1～10月  | 件数  | 率     |
| 刑法犯総数    | 12,013 | 11,865 | 148 | 1.2   |
| 身近な犯罪    | 6,057  | 5,828  | 229 | 3.9   |
| 乗り物盗     | 2,802  | 2,888  | -86 | -3.0  |
| 自動車盗     | 31     | 23     | 8   | 34.8  |
| オートバイ盗   | 114    | 136    | -22 | -16.2 |
| 自転車盗     | 2,657  | 2,729  | -72 | -2.6  |
| 街頭犯罪     | 2,101  | 1,901  | 200 | 10.5  |
| 路上強盗     | 1      | 5      | -4  | -80.0 |
| ひったくり    | 7      | 17     | -10 | -58.8 |
| 恐喝       | 36     | 27     | 9   | 33.3  |
| 車上ねらい    | 405    | 412    | -7  | -1.7  |
| 自動販売機ねらい | 204    | 64     | 140 | 218.8 |
| 器物損壊等    | 1,448  | 1,376  | 72  | 5.2   |
| 侵入強・窃盗   | 996    | 910    | 86  | 9.5   |
| 侵入強盗     | 10     | 11     | -1  | -9.1  |
| 侵入窃盗     | 729    | 642    | 87  | 13.6  |
| 住居侵入     | 257    | 257    |     | 0.0   |
| 性犯罪      | 158    | 129    | 29  | 22.5  |
| 強制性交等    | 42     | 25     | 17  | 68.0  |
| 強制わいせつ   | 116    | 104    | 12  | 11.5  |

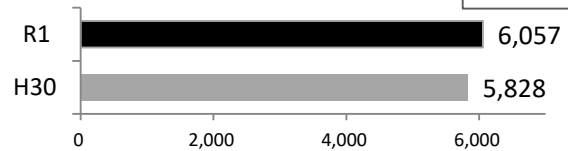
### 刑法犯認知件数

目標(～R2)  
年間 17,000件



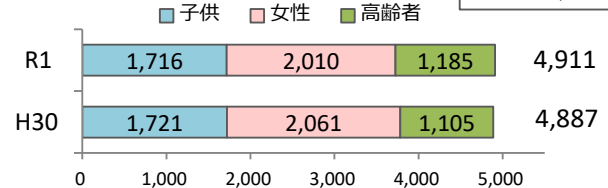
### 身近な犯罪認知件数

目標(～R2)  
年間 8,500件



### 子供・女性・高齢者被害の認知件数

目標(～R2)  
年間 7,000件



### 2 子供・女性・高齢者が被害者となる刑法犯認知件数

| 区 分   | 子供・女性・高齢者被害 |       |     | 子供(20歳未満の男女) |       |     | 20歳～64歳の女性 |       |     | 高齢者(65歳以上の男女) |       |    |
|-------|-------------|-------|-----|--------------|-------|-----|------------|-------|-----|---------------|-------|----|
|       | R1          | H30   | 増減  | R1           | H30   | 増減  | R1         | H30   | 増減  | R1            | H30   | 増減 |
|       | 1～10月       | 1～10月 |     | 1～10月        | 1～10月 |     | 1～10月      | 1～10月 |     | 1～10月         | 1～10月 |    |
| 刑法犯総数 | 4,911       | 4,887 | 24  | 1,716        | 1,721 | -5  | 2,010      | 2,061 | -51 | 1,185         | 1,105 | 80 |
| 強盗    | 8           | 15    | -7  |              | 1     | -1  | 6          | 11    | -5  | 2             | 3     | -1 |
| 粗暴犯   | 621         | 609   | 12  | 164          | 155   | 9   | 326        | 333   | -7  | 131           | 121   | 10 |
| 窃盗犯   | 3,126       | 3,196 | -70 | 1,390        | 1,419 | -29 | 1,107      | 1,155 | -48 | 629           | 622   | 7  |
| 詐欺    | 249         | 261   | -12 | 17           | 13    | 4   | 117        | 154   | -37 | 115           | 94    | 21 |
| 性犯罪   | 157         | 128   | 29  | 77           | 64    | 13  | 79         | 62    | 17  | 1             | 2     | -1 |

### 3 特殊詐欺の認知状況

目標(～R2)  
年間 5億円

| 区 分            | 認知件数(件) |       |     | 被害金額        |             |              |      |
|----------------|---------|-------|-----|-------------|-------------|--------------|------|
|                | R1      | H30   | 増減  | R1          | H30         | 増減           |      |
|                | 1～10月   | 1～10月 |     | 1～10月       | 1～10月       | 額            | 率    |
| 特殊詐欺全体         | 150     | 166   | -16 | 230,697,434 | 333,030,810 | -102,333,376 | -31% |
| 特殊詐欺(詐欺・恐喝)    | 125     | 162   | -37 | 183,448,354 | 320,469,810 | -137,021,456 | -43% |
| 主要手口           | 120     | 144   | -24 | 177,733,554 | 251,979,540 | -74,245,986  | -29% |
| なりすまし(オレオレ)詐欺  | 56      | 8     | 48  | 65,553,000  | 10,146,540  | 55,406,460   | 546% |
| 架空請求詐欺         | 51      | 117   | -66 | 99,692,770  | 226,285,000 | -126,592,230 | -56% |
| 融資保証金詐欺        | 11      | 10    | 1   | 11,391,475  | 10,324,000  | 1,067,475    | 10%  |
| 還付金等詐欺         | 2       | 9     | -7  | 1,096,309   | 5,224,000   | -4,127,691   | -79% |
| その他の手口         | 5       | 18    | -13 | 5,714,800   | 68,490,270  | -62,775,470  | -92% |
| 金融商品等取引名目      | 1       | 8     | -7  | 3,200,000   | 41,328,400  | -38,128,400  | -92% |
| ギャンブル必勝法情報提供名目 | 2       | 3     | -1  | 1,123,800   | 9,082,170   | -7,958,370   | -88% |
| 異性交際あっせん名目     | 1       | 3     | -2  | 691,000     | 12,403,000  | -11,712,000  | -94% |
| その他            | 1       | 4     | -3  | 700,000     | 5,676,700   | -4,976,700   | -88% |
| 特殊詐欺(窃盗)       | 25      | 4     | 21  | 47,249,080  | 12,561,000  | 34,688,080   | 276% |