

毎月勤労統計調査 令和元年11月の動き (概要)

令和2年1月17日

統計課

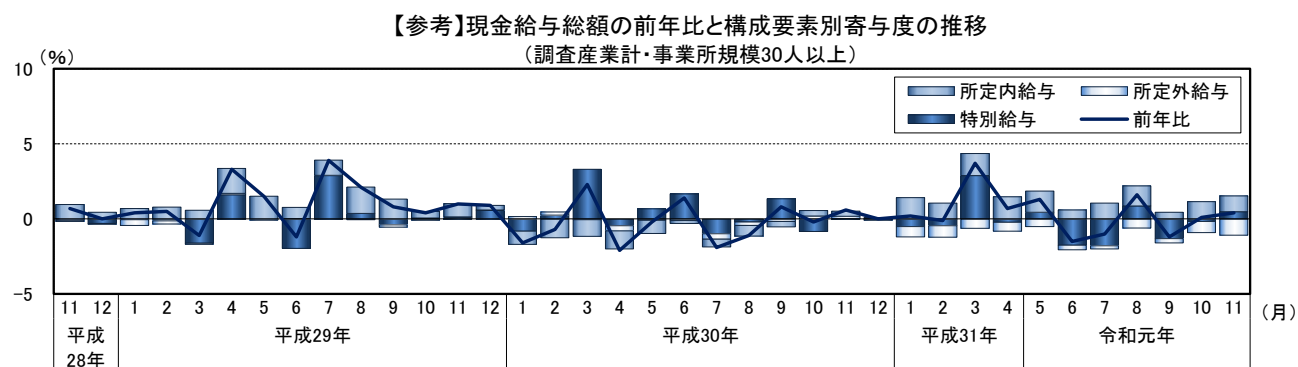
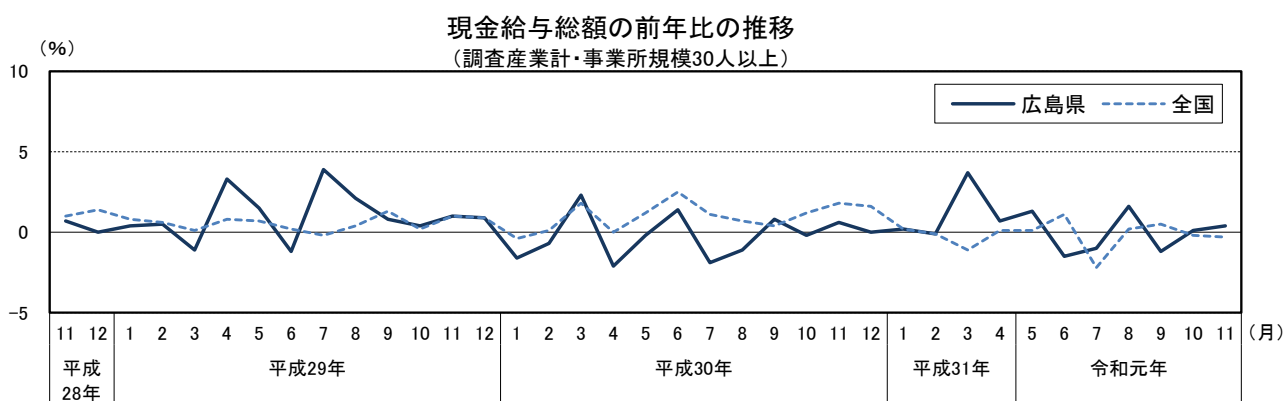
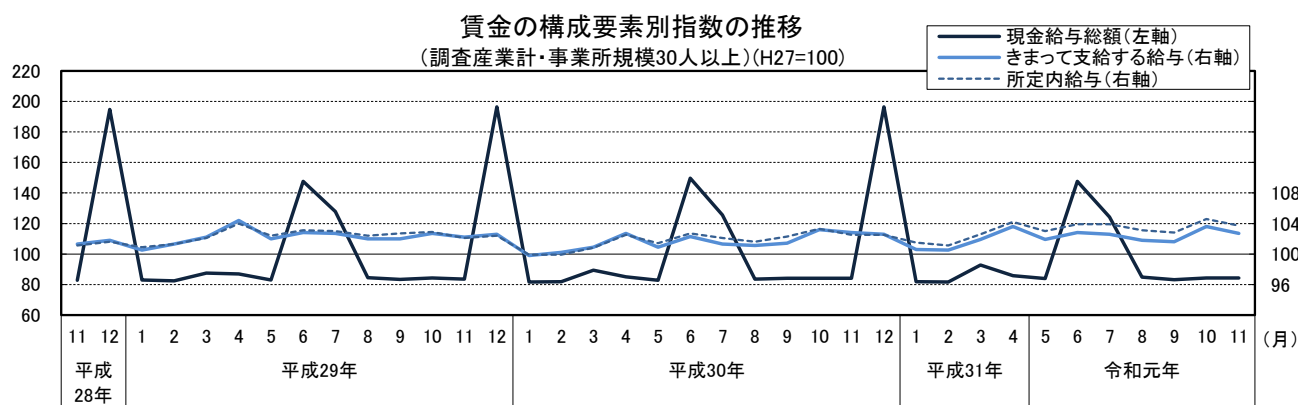
1 賃金の動き

○現金給与総額は、

事業所規模5人以上では、271,098円で前年比0.5%増（4か月連続の増加）

事業所規模30人以上では、296,324円で前年比0.4%増（2か月連続の増加）

項目	5人以上						30人以上					
	広島県			全国			広島県			全国		
	実数	指数	前年比	実数	指数	前年比	実数	指数	前年比	実数	指数	前年比
現金給与総額	271,098	85.1	0.5	284,652	90.2	△ 0.2	296,324	84.3	0.4	322,356	89.2	△ 0.3
きまって支給する給与	261,717	100.3	0.4	266,522	102.3	0.1	291,185	102.7	△ 0.1	298,201	102.5	△ 0.2
所定内給与	239,555	100.5	1.0	246,218	102.2	0.2	263,794	103.7	1.2	272,350	102.6	0.1
所定外給与	22,162	-	△ 5.6	20,304	-	△ 1.9	27,391	-	△ 10.4	25,851	-	△ 2.5
特別に支払われた給与	9,381	-	5.2	18,130	-	△ 3.9	5,139	-	38.2	24,155	-	△ 2.5



2 労働時間の動き

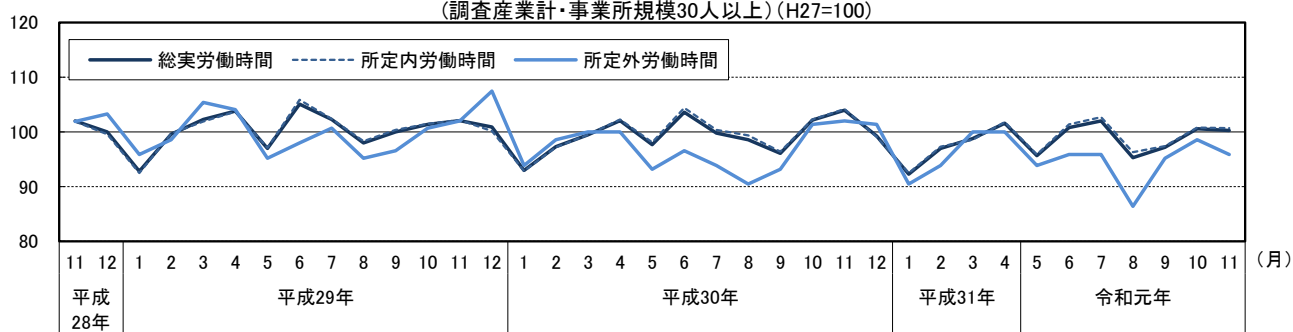
○総実労働時間は、

事業所規模5人以上では、147.3時間で前年比3.1%減（2か月連続の減少）

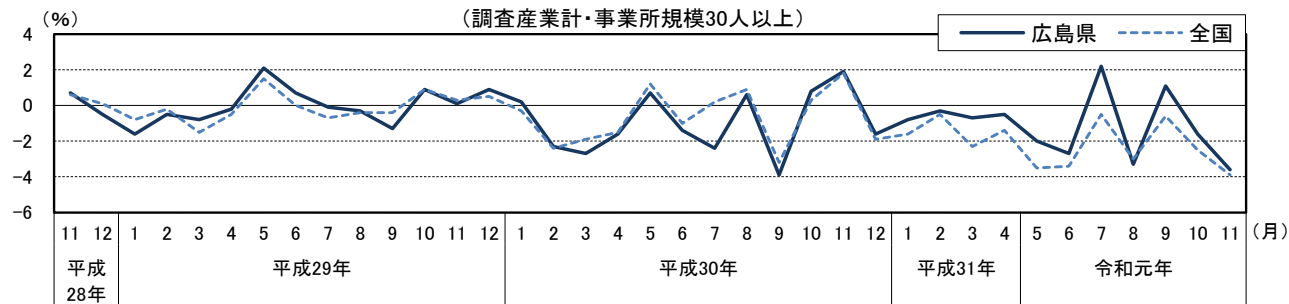
事業所規模30人以上では、154.5時間で前年比3.6%減（2か月連続の減少）

項目	5人以上						30人以上					
	広島県			全国			広島県			全国		
	実数	指数	前年比	実数	指数	前年比	実数	指数	前年比	実数	指数	前年比
総実労働時間	147.3	98.5	△3.1	142.1	98.4	△3.6	154.5	100.3	△3.6	147.7	99.3	△3.9
所定内労働時間	135.2	98.4	△3.1	131.4	98.4	△3.6	140.4	100.7	△3.4	135.1	99.5	△3.9
所定外労働時間	12.1	100.0	△3.2	10.7	97.3	△3.6	14.1	95.9	△6.0	12.6	97.7	△3.8
うち製造業	18.6	93.9	△14.7	14.9	93.1	△14.4	20.5	94.0	△12.8	16.5	93.8	△13.1
出勤日数	18.9	-	△0.5	18.5	-	△0.6	19.1	-	△0.6	18.7	-	△0.7

労働時間の構成要素別指数の推移
(調査産業計・事業所規模30人以上)(H27=100)



総実労働時間の前年比の推移
(調査産業計・事業所規模30人以上)



【参考】総実労働時間の前年比と構成要素別寄与度の推移
(調査産業計・事業所規模30人以上)

