


令和元年

非行少年等検挙・補導状況



◆広島市長賞
東広島市立西条中学校 3年 清水 咲苗



◆広島県交通安全協会賞
庄原市立庄原中学校 3年 横山 美咲



◆広島市教育委員会賞
広島市立大塚中学校 3年 石村 望結



◆広島県知事賞 東広島市立西条中学校 3年 池岡 里菜

【令和2年 広島県暴走族・非行少年グループ加入防止等標語】

◆広島県知事賞 広島県立河内高等学校 1年 吉森 公紀

暴走でみんなの笑顔が消えていく



◆広島県教育委員会賞
広島市立大塚中学校 3年 今村 剛



◆広島県警察本部長賞
広島市立大塚中学校 3年 小泉 健斗

令和元年
暴走族・非行少年グループ加入防止等ポスター
及び標語コンクール



NO! 暴走
暴走族連合シンボルデザイン



「ちーすけ君」
暴走族連合マスコットキャラクター

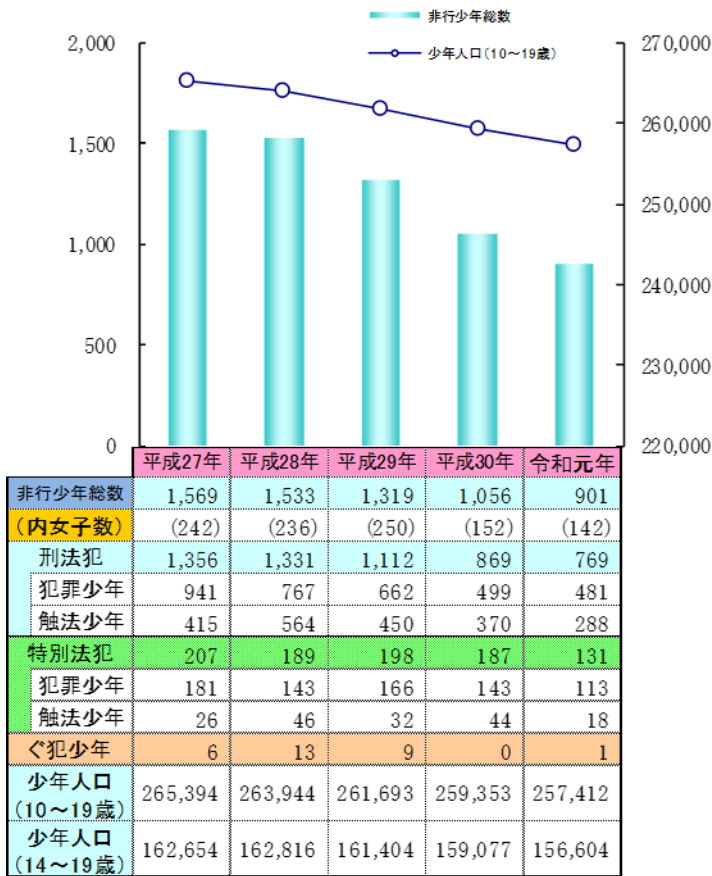
広島県暴走族・少年非行防止対策会議 / 広島県 / 広島市 / 広島県警察本部 / 広島県教育委員会 / 広島市教育委員会 / 公益財団法人広島県交通安全協会

令和2年
暴走族・非行少年グループ
加入防止等ポスター



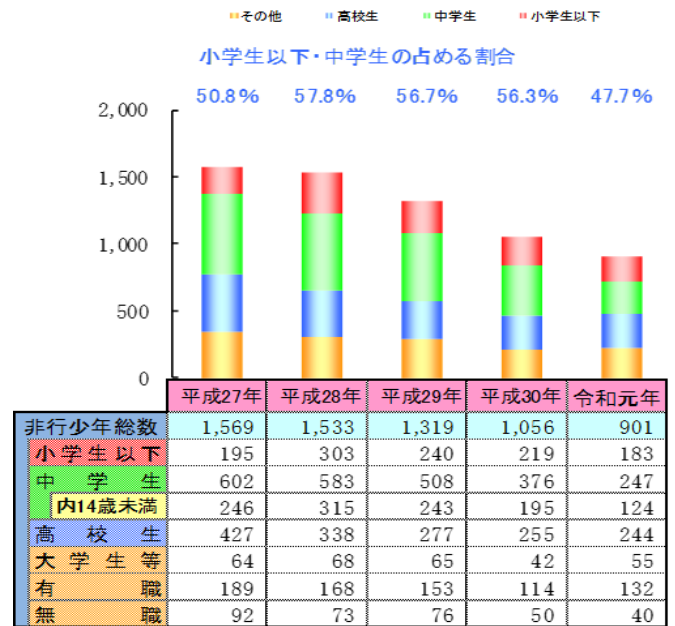
広島県警察本部
少年対策課・少年サポートセンター

(1) 概況



(2) 学業・職業別

○ 小学生以下・中学生が全体の47.7%



※ 交通関係事件, 交通関係法令違反を除く

※ 犯罪少年～14歳以上20歳未満で罪を犯した少年

触法少年～14歳未満で刑罰法令に触れる行為をした少年
ぐ犯少年～少年法第3条第1項第3号に定められた事由に該当する, 将来罪を犯し, 又は刑罰法令に触れる行為をするおそれのある少年

※ 少年人口は平成27年の国勢調査結果をもとに算出したもの

※ 平成27年, 令和元年は, 非行少年総数に未就学を含む

刑法犯少年(犯罪少年・触法少年)

(1) 犯罪少年(14歳～19歳)

- 前年対比18人(3.6%)減少
- 粗暴犯が前年対比19人(24.1%)増加

区分	平成27年	平成28年	平成29年	平成30年	令和元年
総数	941	767	662	499	481
(内女子数)	(140)	(108)	(135)	(74)	(67)
凶悪犯	14	8	10	6	13
殺人	1	1	4	0	0
強盗	5	3	6	2	1
放火	3	0	0	0	0
強制性交等	5	4	0	4	12
粗暴犯	131	105	119	79	98
暴行	61	41	45	21	33
傷害	54	50	54	48	39
恐喝	11	7	14	4	18
その他	5	7	6	6	8
窃盗犯	558	431	362	267	264
侵入窃盗	15	17	10	11	12
乗り物盗	175	143	112	70	65
ひったくり	0	0	0	0	0
万引き	296	204	181	132	131
その他	72	67	59	54	56
知能犯	17	19	15	17	10
風俗犯	9	25	10	19	10
その他	212	179	146	111	86
占有離脱物横領	112	93	71	49	49
その他	100	86	75	62	37

(2) 触法少年(14歳未満)

- 前年対比82人(22.2%)減少
- 万引きが前年対比35人(20.5%)減少

区分	平成27年	平成28年	平成29年	平成30年	令和元年
総数	415	564	450	370	288
(内女子数)	(69)	(102)	(101)	(53)	(64)
凶悪犯	1	1	3	4	1
殺人	0	0	1	0	0
強盗	1	0	0	0	0
放火	0	1	2	2	0
強制性交等	0	0	0	2	1
粗暴犯	69	92	66	55	57
暴行	40	47	36	24	25
傷害	28	34	25	27	25
恐喝	1	3	2	2	4
その他	0	8	3	2	3
窃盗犯	270	349	305	241	183
侵入窃盗	17	12	13	14	7
乗り物盗	41	50	41	30	17
ひったくり	0	0	0	0	1
万引き	190	255	213	171	136
その他	22	32	38	26	22
知能犯	2	9	1	3	4
風俗犯	9	8	13	15	9
その他	64	105	62	52	34
占有離脱物横領	26	35	14	13	8
その他	38	70	48	39	26

(3) 学業・職業別

○ 中学生が全体の29.4%, 小学生以下が22.6%



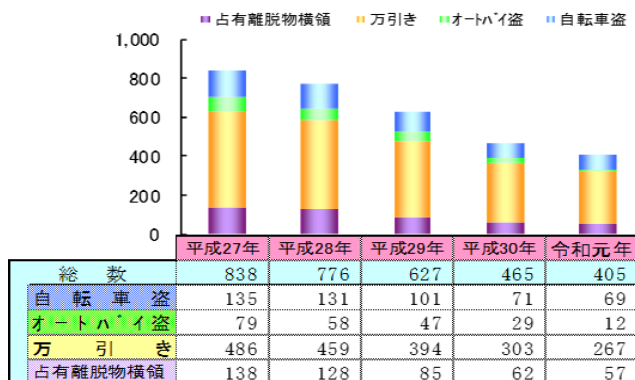
(4) 凶悪・粗暴犯

○ 中学生が全体の32.5%

区分	平成27年	平成28年	平成29年	平成30年	令和元年
総数	215	206	198	144	169
小学生以下	16	19	27	22	30
中学生	117	128	84	68	55
内14歳未満	54	74	42	37	28
高校生	35	23	29	26	46
大学生等	8	4	5	3	5
有職	31	28	41	18	28
無職	8	4	12	7	5

(5) 初発型非行

- 初発型非行が刑法犯少年総数の52.7%
- 前年対比60人(12.9%)減少



※ 初発型非行は犯行の動機・手口が比較的単純な犯罪

(6) 街頭犯罪


○ 街頭犯罪の総検挙・補導人員の44.7%が少年

区分	平成27年	平成28年	平成29年	平成30年	令和元年	少年の割合
総数	244	203	167	115	92	44.7%
ひったくり	0	0	0	0	1	25.0%
路上強盗	5	0	0	2	0	0.0%
自販機ねらい	8	0	0	0	0	0.0%
部品ねらい	10	4	7	4	5	83.3%
車上ねらい	5	6	7	9	4	11.1%
自転車盗	135	131	101	71	69	51.5%
オートバイ盗	79	58	47	29	12	85.7%
自動車盗	2	4	5	0	1	9.1%

※ 街頭犯罪は刑法犯のうち表中の8罪種を示す

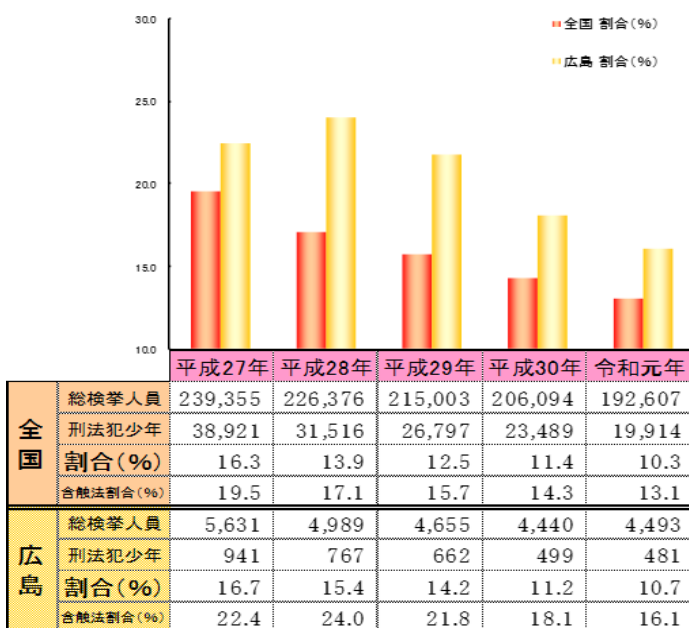
(1) 少年人口1,000人当たりの検挙人員(14~19歳)

○ 全国平均を0.2ポイント上回る

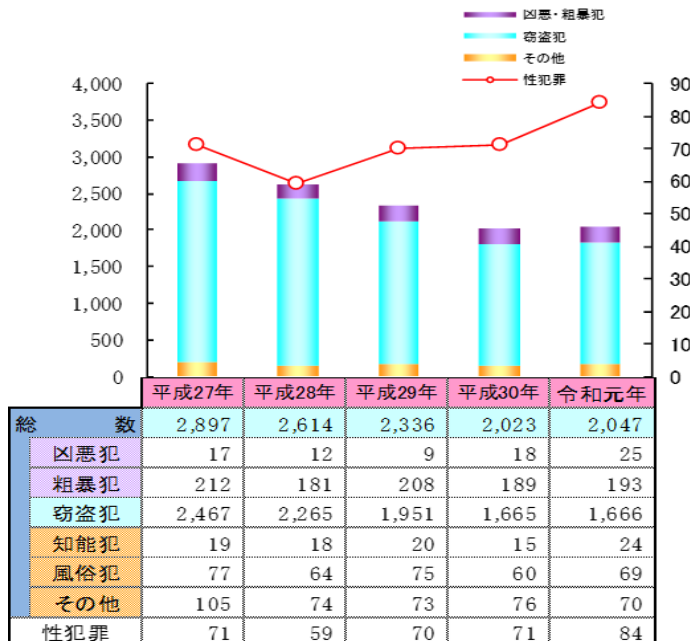


(2) 刑法犯総検挙人員に占める少年の割合

○ 全国平均を3.0ポイント上回る(含触法割合)



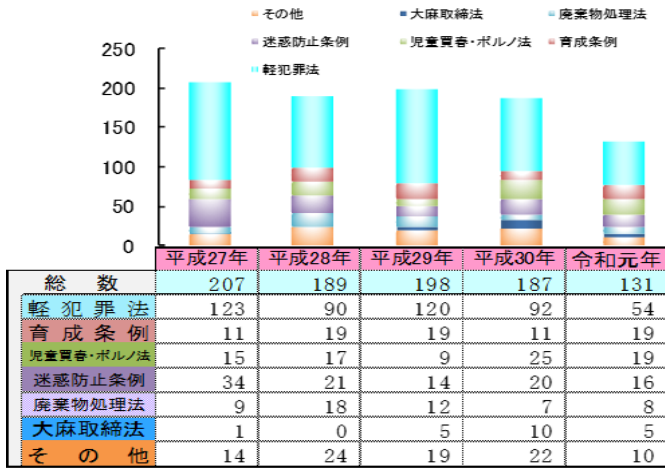
○ 性犯罪被害が13件(18.3%)増加



※ 性犯罪は凶悪犯のうちの強制性交等と風俗犯のうちの強制わいせつを示す

5 特別法犯少年(犯罪少年・触法少年)

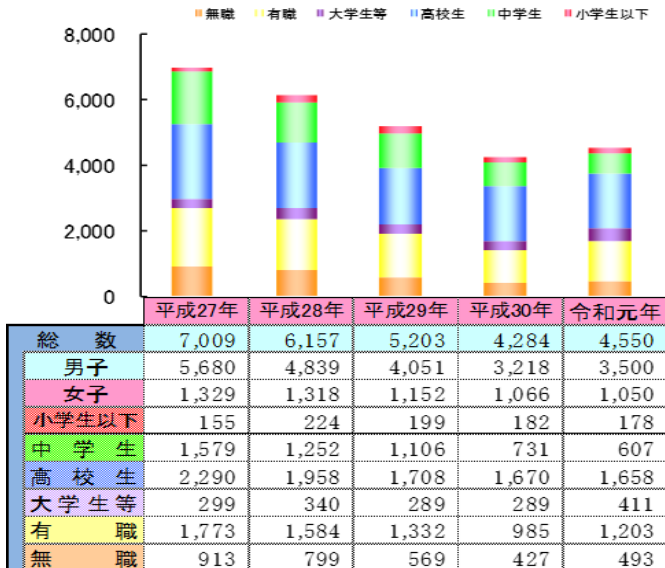
○ 前年対比 56 人(29.9%) 減少



6 不良行為少年

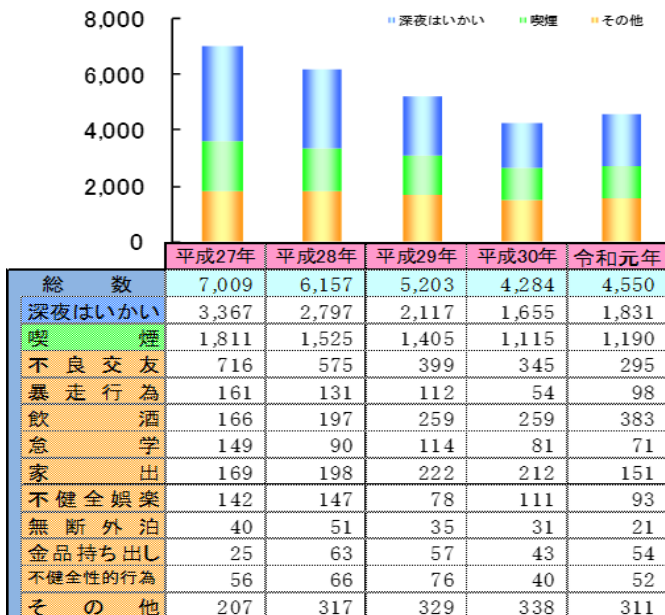
(1) 学業・職業別

○ 前年対比 266 人(6.2%) 増加



(2) 行為別

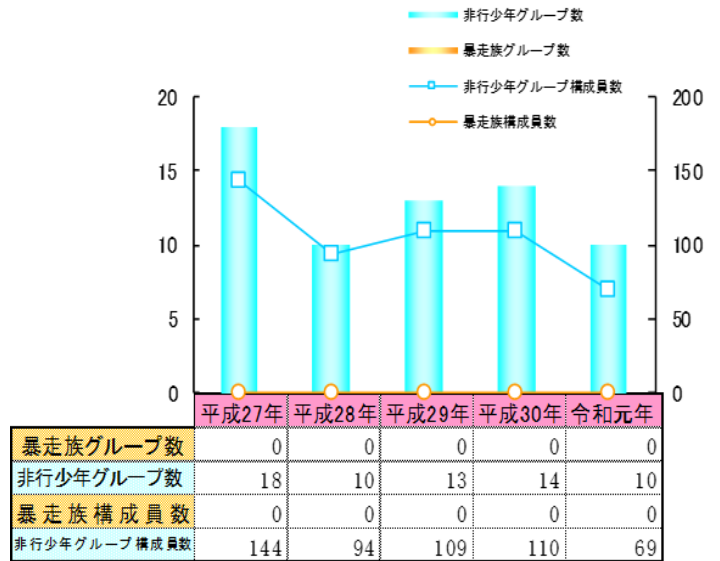
○ 深夜はいかいが全体の 40.2%, 次いで喫煙が 26.2%



7 暴走族・非行少年グループ等

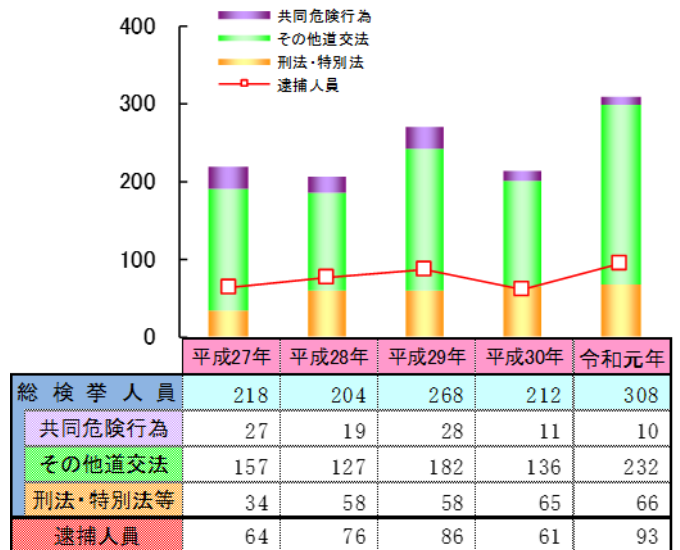
(1) 構成員

○ 暴走族推定勢力の把握なし(令和元年 12 月末現在)



(2) 共同危険行為等の検挙状況

○ 逮捕人員は、前年対比 32 人(52.5%) 増加



※ 検挙人員は、成人を含む

～少年に関する警察の相談窓口～

ヤングテレホン	(082)228-3993	24時間
少年サポートセンターひろしま	広島県警察 (082)242-5110	9:00～18:00 (土日・祝祭日・年末年始を除く)
	広島市教育委員会 (082)242-7867	10:00～17:00 (土日・祝祭日・8/6, 年末年始を除く)
少年サポートセンターふくやま	(084)925-7011	10:00～18:00 (土日・祝祭日, 年末年始を除く)

～広島県警ホームページ「少年情報」のお知らせ～

【<http://www.pref.hiroshima.lg.jp/site/police7/>】

少年に関する情報を掲載しています。ぜひ、アクセスして下さい。
また、上記アドレスからメールによる相談を受付けています。
※メールでの返信はしておりません。電話でお答えします。