



「タスケ三兄弟」

令和2年5月28日  
危機管理課  
みんなで減災推進課

## 新型コロナウイルス感染症の予防を踏まえた災害時の避難について

これから出水期を迎えるにあたり、新型コロナウイルスによる、感染リスクが拭いきれない中、大雨等による避難勧告などの避難情報の発令も想定されます。

このため、県民の皆さんに、避難行動のポイントや、避難先での新型コロナウイルス感染症を予防するために必要なことをまとめました。

県では、市町や関係機関等と協力して周知を図ることとしており、その取組の一つとして、広島県ポータルサイト「広島県『みんなで減災』はじめの一步」に概要説明と啓発用チラシを掲載しました。

### 1 避難行動の3つのポイント

**避難行動の1ポイント**

**安全な場所に  
いる人は、  
避難する必要は  
ありません。**

日頃から、お住いの地域のハザードマップで、災害発生のおそれがある場所かどうかを確認しましょう。

**避難行動の2ポイント**

**避難する先は、  
市町が指定する  
避難所だけでは  
ありません。**

日頃からよく相談して、緊急時に身を寄せられる親戚や知人宅など、安全な避難先を確保しておきましょう。


**避難行動の3ポイント**

**警戒レベル  
③、④が出たら、  
危険な場所から  
避難しましょう。**


台風の接近など、災害発生の可能性が高いと思われる場合は、発令される前でも早めに避難してください。

### 2 避難先での新型感染症の予防


- ・マスク、アルコール消毒液、体温計を事前に用意してください。



マスク



アルコール消毒液



体温計

○マスクがないときは、鼻と口を覆える大きさの手ぬぐいやハンカチでも代用できます。

○アルコール消毒液がないときは、ウエットティッシュでも代用できます。

- ・避難所では、こまめに手洗いや咳エチケットに気を付けてください。

**手洗いと咳エチケットに気をつけましょう。**



こまめな手洗いや消毒を心がけましょう。



正しいマスクの着用やハンカチなどで鼻と口を覆い、咳エチケットに気をつけましょう。



避難所において、発熱や咳などの症状がある場合は、すぐに管理者に申し出てください。

## 【HP掲載先】

「広島県『みんなで減災』はじめての一步」

<https://www.gensai.pref.hiroshima.jp/action/>

減災 はじめての一步 行動 で検索

広島県「みんなで減災」はじめての一步

サイト内検索

知る 察知する 行動する 学ぶ 備える

自ら判断して適切に **行動する**

いざというときに備え、日ごろから訓練しておきましょう！

トップページ > 行動する

**広島県防災Web**

緊急ニュース

現在、緊急ニュースはありません。

**避難所・避難場所検索**

Search of the refuge

**広島県 防災情報メール 通知サービス**

**5分でチェック 我が家の防災対策**

災害への備えを手軽にチェック

**各地区の防災イベント情報**

**「みんなで減災」リレーマラソン**

**広島県「みんなで減災」県民総ぐるみ運動とは**

**「みんなで減災」推進大使**

**SNSで広めよう**

広島県「みんなで減災」ホームページ

Facebook Twitter

### 災害から命を守るために

**!** 災害が起こるおそれが生じた際には、いち早く、命を守るための適切な行動をとる必要があります。そのためにも、日頃から、お住いの地域に、災害が発生するおそれのある箇所があるかどうかや、避難場所等について、市町のハザードマップなどで確認し、いざという時には、早めに避難しましょう。

**警戒レベル3、4が出たら、危険な場所から避難！**

警戒レベル3で高齢者など避難に時間を要する人は避難、警戒レベル4では、全員避難です。

**ただし！避難とは「難」を「避」けることです！**

- 安全な場所にいる人は、避難場所に行く必要はありません。
- 近隣のマンション等の、高層で頑丈な建物への移動や建物内の安全な場所に待機しておくことも、有効な行動です。

**複数の避難先（親戚や知人宅など）を確保しておきましょう！**

避難所にごたわらず、安全な場所にある親戚や知人宅など、複数の避難先を確保しましょう。

**日頃から、災害への備えをしておきましょう！**

### 避難先での新型コロナウイルス感染症の予防について

新型コロナウイルス感染症の予防のため、必要な備えを行いましょう。なお、避難所では、十分なスペースの確保など、新型コロナウイルス対策に取り組んでいるところですが、各自でできることを行って、感染リスクを下げましょう。

#### 避難先に行く前に行うこと

避難先に行く前には、検温し、ご自身の体調を把握しましょう。なお、避難所に避難する際に、発熱や咳、強いだるさなど、体調に異変がある場合は、避難所の受付に申し出てください。

#### 避難先に持っていくもの

- マスク
- 体温計
- アルコール消毒液（ウエットティッシュ） など

その他に避難する際に持っていくものは、[こちら](#)

#### 避難先での生活

- 手洗いや手指の消毒をこまめに行いましょう。
- 咳やくしゃみをする際には、マスクやティッシュ、ハンカチ、袖、肘の内側などを使って、口や鼻を覆いましょう。
- 避難所において、発熱や咳、強いだるさなど、体調に異変を感じた際には、すぐに避難所の管理者に申し出ましょう。

避難行動のチラシのダウンロードはこちらから (PDFファイル：780KB)

# あなたの避難が、 みんなの命を救う!



災害時に避難した人の多くが、「まわりの人が避難したから」という理由で行動を起こしています。まずは、**あなたから、すみやかに避難をはじめてください。**その行動が、たくさんの**命を救う**ことにつながります。

## 避難行動の ポイント 1



**安全な場所に  
いる人は、  
避難する必要は  
ありません。**

日頃から、お住いの地域のハザードマップで、災害発生のおそれがある場所かどうかを確認しましょう。

## 避難行動の ポイント 2



**避難する先は、  
市町が指定する  
避難所だけでは  
ありません。**

日頃からよく相談して、緊急時に身を寄せられる親戚や知人宅など、安全な避難先を確保しておきましょう。

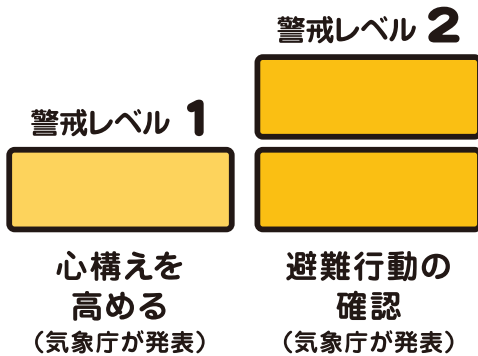
## 避難行動の ポイント 3



**警戒レベル  
③、④が出たら、  
危険な場所から  
避難しましょう。**

台風の接近など、災害発生の可能性が高いと思われる場合は、発令される前でも早めに避難してください。

市町から[警戒レベル③、④]が  
発表された地域にお住まいの方は、  
すみやかに避難しましょう!



[警戒レベル⑤] (市町が発令) は既に災害が発生している状況です。

# 非常時の避難先で 新型コロナウイルス感染症を予防するために



日頃から非常時に備えておきましょう。

複数の  
避難先を確保



## ◆避難先の確保

避難所にこだわらず、安全な場所にある親戚や知人宅など、複数の避難先を確保し、分散避難を考えましょう。

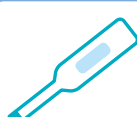
## ◆用意しておくもの



マスク



アルコール消毒液



体温計

◎マスクがないときは、鼻と口を覆える大きさの手ぬぐいやハンカチでも代用できます。


◎アルコール消毒液がないときは、ウエットティッシュでも代用できます。



手洗いと咳エチケットに気をつけましょう。



こまめな手洗いや消毒を心がけましょう。



正しいマスクの着用やハンカチなどで鼻と口を覆い、咳エチケットに気をつけましょう。



避難所において、発熱や咳などの症状がある場合は、すぐに管理者に申し出てください。

■感染症予防に関して詳しく知りたい方は

防災サイト「広島県『みんなで減災』はじめの一步」

減災 はじめの一步 行動

検索

<https://www.gensai.pref.hiroshima.jp/action/>



スマホ用  
二次元コード

■警戒レベルに関して詳しく知りたい方は

防災サイト「広島県『みんなで減災』はじめの一步」

減災 はじめの一步 察知

検索

<https://www.gensai.pref.hiroshima.jp/perceive/>



スマホ用  
二次元コード

内閣府(防災) 防災情報のページ

内閣府 避難勧告等ガイドライン

検索

[http://www.bousai.go.jp/oukyu/hinankankoku/h30\\_hinankankoku\\_guideline/index.html](http://www.bousai.go.jp/oukyu/hinankankoku/h30_hinankankoku_guideline/index.html)



スマホ用  
二次元コード



お問い合わせ

広島県危機管理監 みんなで減災推進課

TEL.082-513-2781 ✉ [kikigensai@pref.hiroshima.lg.jp](mailto:kikigensai@pref.hiroshima.lg.jp)