

# 高齢運転者の事故発生状況

高齢者(65歳以上)が原動機付自転車以上の車両を運転中に第1当事者となった事故の発生件数と、その事故に伴う全ての死傷者数を計上している。

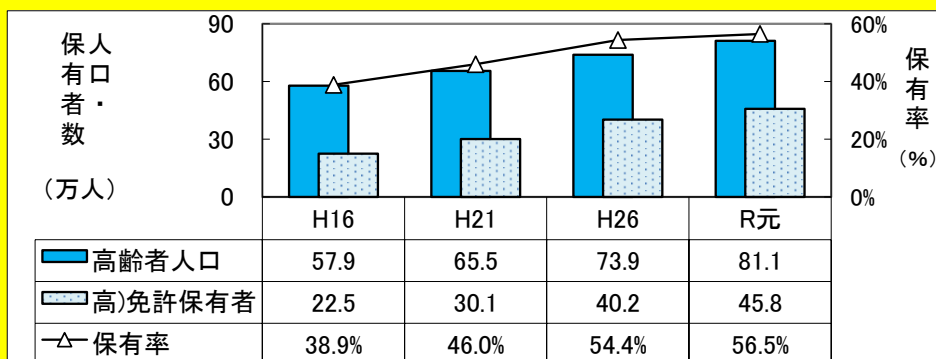
## 高齢者の免許保有率

## ● 高齢者の人口・免許人口の推移

## 高齢免許人口

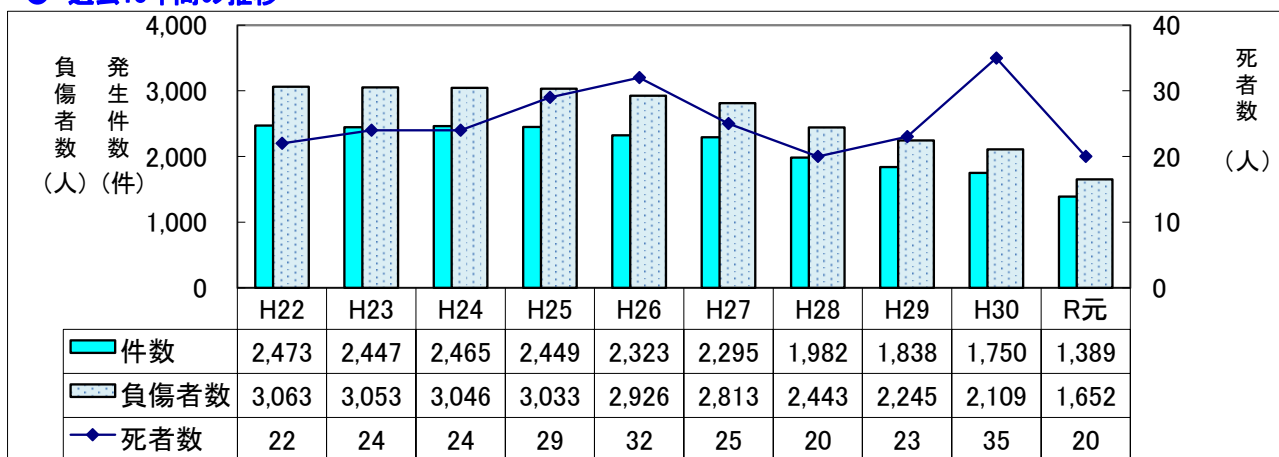


# 56.5%

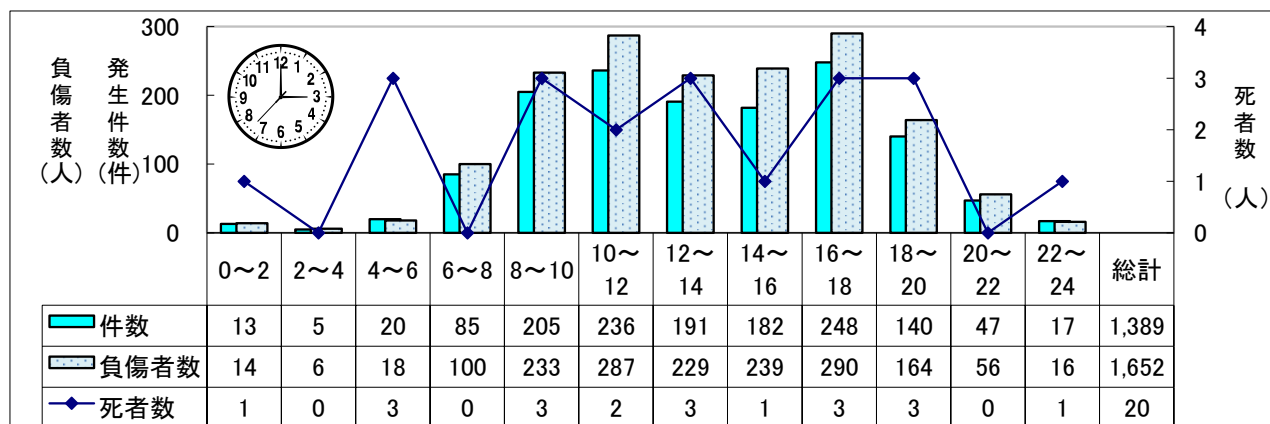


※ 人口は、各年1月1日現在(平成21年以前は各年3月末)の住民基本台帳人口(広島県ホームページより)。免許保有者数は、各年12月末(広島県警運転免許課)。

## ● 過去10年間の推移



## ● 時間帯別発生状況(令和元年)

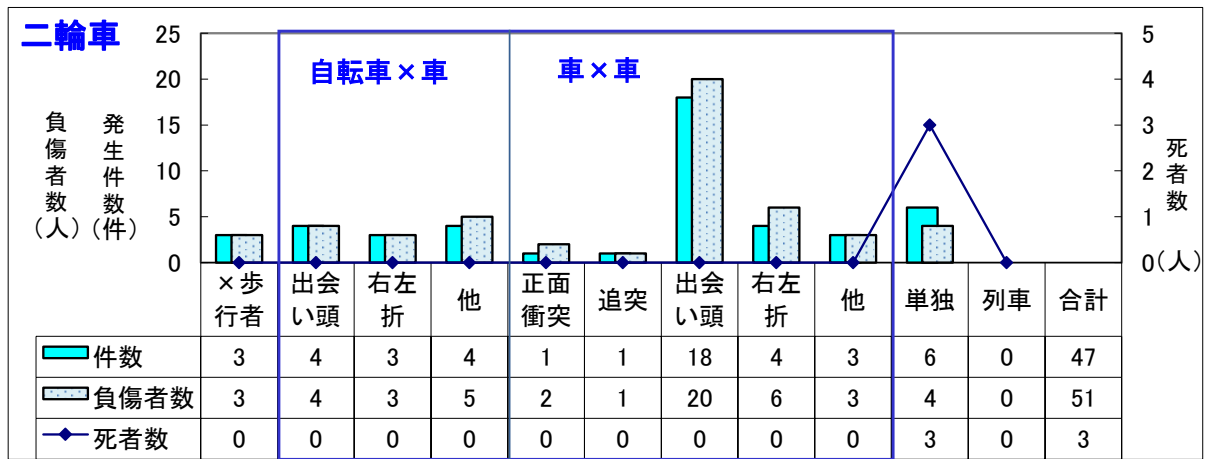
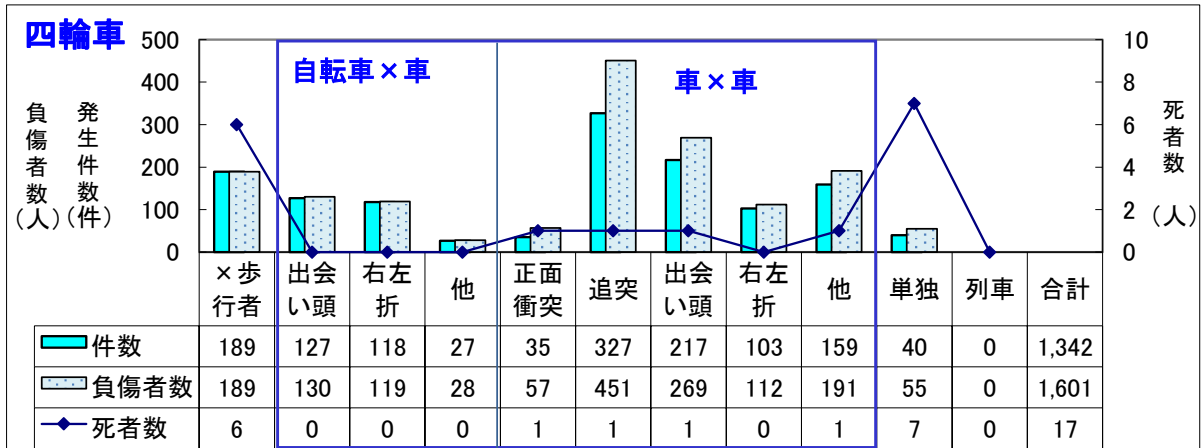


## ● 運転者の年齢層別発生状況(令和元年)

|                 | 65-69歳  | 70-74歳  | 75-79歳 | 80歳以上  | 合計      |
|-----------------|---------|---------|--------|--------|---------|
| 件数              | 462     | 440     | 288    | 199    | 1,389   |
| 死者数             | 8       | 9       | 0      | 3      | 20      |
| 負傷者数            | 565     | 518     | 331    | 238    | 1,652   |
| 免許人口            | 159,101 | 152,756 | 88,750 | 57,544 | 458,151 |
| 免許人口10万人当たり事故件数 | 290     | 288     | 325    | 346    | 303     |

# 令和元年高齢運転者の事故

## ● 事故類型別発生状況



## ● 市区町別発生状況

