

## 平成 31（令和元・2019）年広島県観光客数の動向について

〔令和 2 年 7 月 17 日  
商 工 労 働 局〕

### 1 概 要

- 平成 31（令和元）年の総観光客数は 6,719 万人で、前年と比べて 215 万人（3.3%）増加した。
- 宿泊者数は 1,009 万人で前年と比べて 13.0%増、観光消費額は 4,410 億円で 9.6%増となり、ともに過去最高を更新した。
- 外国人観光客は 276 万人で、前年と比べて 7 千人（0.3%）増加し、8 年連続で過去最高を更新した。

### 2 主な調査結果

| 区 分                     | 平成 31<br>(令和元) 年   | 平成 30 年            | 平成 29 年            | 対前年<br>増減率<br>H30→H31 (R 元) | 評 価                                                                                                                                                                               |
|-------------------------|--------------------|--------------------|--------------------|-----------------------------|-----------------------------------------------------------------------------------------------------------------------------------------------------------------------------------|
| 総観光客数 (万人)              | 6,719              | 6,504              | 6,989              | 3.3%                        |                                                                                                                                                                                   |
| うち県外観光客<br>(主な発地別)      | 3,316              | 2,954              | 3,072              | 12.3%                       | <ul style="list-style-type: none"> <li>・総観光客数については、豪雨災害前(H29 年)の水準に至っていないものの、外国人観光客を含む県外観光客数については過去最高を更新した。</li> <li>・国内においては、豪雨災害の影響による減少幅の大きかった近畿及び関東地方を中心に回復した。</li> </ul>     |
| 近畿地方                    | 771                | 564                | 621                | 36.7%                       |                                                                                                                                                                                   |
| 関東地方                    | 768                | 685                | 707                | 12.1%                       |                                                                                                                                                                                   |
| 山陽地方                    | 445                | 398                | 393                | 11.8%                       |                                                                                                                                                                                   |
| 中部地方                    | 352                | 371                | 405                | ▲5.1%                       |                                                                                                                                                                                   |
| 九州地方                    | 248                | 255                | 255                | ▲2.7%                       |                                                                                                                                                                                   |
| うち外国人観光客<br>(主な国籍・地域別)  | 276.0              | 275.3              | 243.3              | 0.3%                        | <ul style="list-style-type: none"> <li>・イギリスは、ラグビーワールドカップの影響等で大幅に増加した。</li> <li>・中国は、H31 (R 元) 年は大型船の寄港回数が減少した影響等により、対前年で減少した。</li> <li>・韓国は、日韓情勢悪化により旅行自粛が拡大し大幅減となった。</li> </ul> |
| 米 国                     | 36.9               | 37.1               | 31.5               | ▲0.5%                       |                                                                                                                                                                                   |
| 台 湾                     | 26.4               | 25.8               | 22.7               | 2.3%                        |                                                                                                                                                                                   |
| オーストラリア                 | 22.7               | 20.9               | 18.3               | 8.6%                        |                                                                                                                                                                                   |
| イギリス                    | 19.9               | 13.6               | 12.2               | 46.3%                       |                                                                                                                                                                                   |
| フランス                    | 18.5               | 16.0               | 14.0               | 15.6%                       |                                                                                                                                                                                   |
| 中 国                     | 16.9               | 18.2               | 18.9               | ▲7.1%                       |                                                                                                                                                                                   |
| ド イ ツ                   | 10.3               | 10.8               | 8.0                | ▲4.6%                       |                                                                                                                                                                                   |
| 香 港                     | 10.2               | 13.3               | 14.7               | ▲23.3%                      |                                                                                                                                                                                   |
| ス ペ イ ン                 | 8.6                | 4.0                | -                  | 115.0%                      |                                                                                                                                                                                   |
| 韓 国                     | 7.3                | 10.5               | 10.8               | ▲30.5%                      |                                                                                                                                                                                   |
| 宿泊客数 (万人泊)<br>(うち外国人)   | 1,009<br>(130)     | 893                | 893                | 13.0%                       | <ul style="list-style-type: none"> <li>・前年と比べ、116 万人増加した。</li> <li>・宿泊施設の新設による収容人数の増加に加え、平成 30 年 7 月豪雨の影響で中止されたイベントや一時休業施設の再開等により、過去最高を更新した。</li> </ul>                           |
| 観光消費額 (億円)<br>(観光消費額単価) | 4,410<br>(6,562 円) | 4,023<br>(6,185 円) | 4,112<br>(5,884 円) | 9.6%<br>(6.1%)              | <ul style="list-style-type: none"> <li>・前年と比べ、387 億円(9.6%)増加した。</li> <li>・宿泊客数の増加等に伴い、観光消費額及び観光消費額単価も過去最高となった。</li> </ul>                                                         |

※「-」印は集計データ無し

### 3 市町別総観光客数

(単位：千人，%)

| 区分   | 市町名    | 平成31(令和元)年 |            | 平成30年  |            | 平成29年  |            | 対前年増減数<br>H30→H31(R元) |            | 対前年増減率<br>H30→H31(R元) |            |
|------|--------|------------|------------|--------|------------|--------|------------|-----------------------|------------|-----------------------|------------|
|      |        |            | 外国人<br>観光客 |        | 外国人<br>観光客 |        | 外国人<br>観光客 |                       | 外国人<br>観光客 |                       | 外国人<br>観光客 |
| 安芸①  | 広島市    | 16,212     | 1,847      | 15,353 | 1,782      | 15,980 | 1,519      | 859                   | 65         | 5.6                   | 3.6        |
|      | 大竹市    | 470        | 2          | 432    | 2          | 394    | 2          | 38                    | 0          | 8.9                   | 0.0        |
|      | 廿日市市   | 7,905      | 372        | 7,545  | 381        | 8,099  | 351        | 360                   | ▲9         | 4.8                   | ▲2.4       |
|      | 府中町    | 1,519      | 14         | 1,359  | 15         | 1,572  | 14         | 160                   | ▲1         | 11.8                  | ▲6.7       |
|      | 計      | 26,107     | 2,235      | 24,689 | 2,180      | 26,045 | 1,886      | 1,418                 | 55         | 5.7                   | 2.5        |
| 安芸②  | 呉市     | 3,761      | 29         | 3,737  | 56         | 4,580  | 73         | 24                    | ▲27        | 0.6                   | ▲48.2      |
|      | 竹原市    | 1,048      | 10         | 904    | 11         | 1,205  | 16         | 144                   | ▲1         | 15.9                  | ▲9.1       |
|      | 東広島市   | 2,814      | 14         | 2,467  | 9          | 2,846  | 11         | 347                   | 5          | 14.1                  | 55.6       |
|      | 江田島市   | 523        | 2          | 548    | 2          | 633    | 1          | ▲25                   | 0          | ▲4.5                  | 0.0        |
|      | 海田町    | 285        | 0          | 200    | 0          | 281    | 0          | 85                    | 0          | 42.6                  | -          |
|      | 熊野町    | 174        | 0          | 132    | 1          | 182    | 1          | 42                    | ▲1         | 32.1                  | ▲100.0     |
|      | 坂町     | 286        | 0          | 296    | 0          | 350    | 0          | ▲10                   | 0          | ▲3.4                  | -          |
|      | 大崎上島町  | 85         | 0          | 78     | 0          | 86     | 0          | 7                     | 0          | 8.6                   | -          |
| 計    | 8,977  | 56         | 8,362      | 78     | 10,163     | 103    | 615        | ▲22                   | 7.4        | ▲28.2                 |            |
| 芸北   | 安芸高田市  | 1,770      | 1          | 1,634  | 1          | 1,715  | 1          | 136                   | 0          | 8.3                   | 0.0        |
|      | 安芸太田町  | 589        | 10         | 577    | 10         | 587    | 10         | 12                    | 0          | 2.2                   | 0.0        |
|      | 北広島町   | 2,219      | 2          | 2,387  | 3          | 2,514  | 1          | ▲168                  | ▲1         | ▲7.1                  | ▲33.3      |
|      | 計      | 4,578      | 14         | 4,598  | 14         | 4,816  | 12         | ▲20                   | 0          | ▲0.4                  | 0.0        |
| 備後   | 三原市    | 4,162      | 29         | 3,909  | 40         | 4,515  | 35         | 253                   | ▲11        | 6.5                   | ▲27.5      |
|      | 尾道市    | 6,826      | 341        | 6,395  | 332        | 6,801  | 286        | 431                   | 9          | 6.7                   | 2.7        |
|      | 福山市    | 6,296      | 64         | 7,162  | 88         | 7,249  | 95         | ▲866                  | ▲24        | ▲12.1                 | ▲27.3      |
|      | 府中市    | 1,217      | 1          | 1,114  | 0          | 1,328  | 0          | 103                   | 1          | 9.2                   | -          |
|      | 世羅町    | 2,293      | 8          | 2,108  | 7          | 2,192  | 3          | 185                   | 1          | 8.8                   | 14.3       |
|      | 神石高原町  | 702        | 1          | 710    | 0          | 742    | 0          | ▲8                    | 1          | ▲1.1                  | -          |
| 計    | 21,496 | 444        | 21,398     | 468    | 22,827     | 420    | 98         | ▲24                   | 0.5        | ▲5.1                  |            |
| 備北   | 三次市    | 3,475      | 6          | 3,380  | 7          | 3,410  | 7          | 95                    | ▲1         | 2.8                   | ▲14.3      |
|      | 庄原市    | 2,561      | 5          | 2,614  | 5          | 2,633  | 5          | ▲53                   | 0          | ▲2.0                  | 0.0        |
|      | 計      | 6,036      | 11         | 5,994  | 12         | 6,043  | 12         | 42                    | ▲1         | 0.7                   | ▲8.3       |
| 広島県計 |        | 67,194     | 2,760      | 65,041 | 2,753      | 69,894 | 2,433      | 2,153                 | 7          | 3.3                   | 0.3        |

※四捨五入で表記をしているため、計算値が一致しない場合がある。

**平成 31〔令和元・2019〕年**

**広島県観光客数の動向**

**令和 2 年 7 月**

**一般社団法人広島県観光連盟**

## 目 次

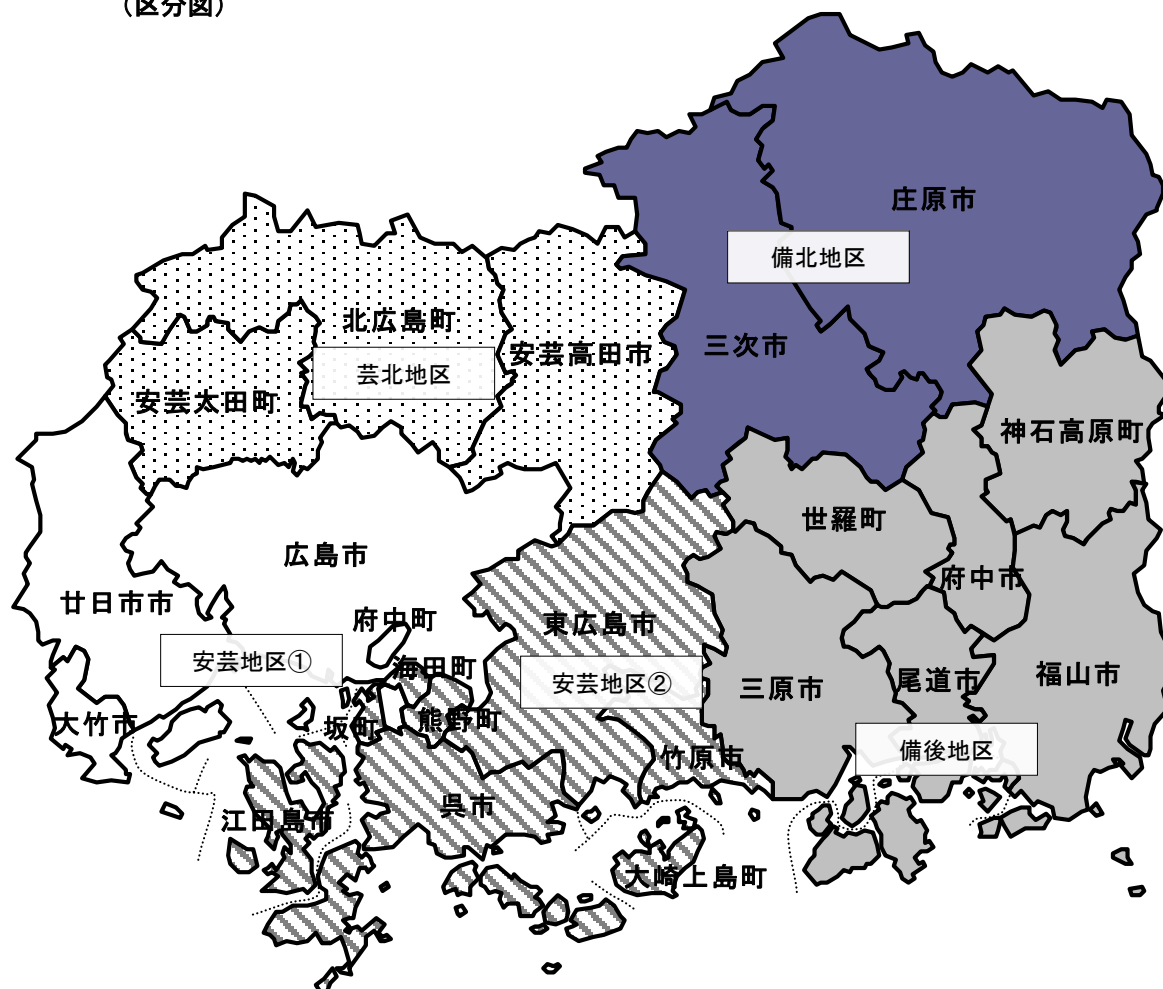
|     |                              |    |
|-----|------------------------------|----|
| I   | 調査の概要                        | 1  |
| II  | 調査結果の概要                      |    |
| 1   | 観光客数の概況                      |    |
| (1) | 総観光客数                        | 2  |
| (2) | 市町・地区別観光客数の状況                | 3  |
| (3) | 発地別観光客数の状況                   | 5  |
| (4) | 目的別観光客数の状況                   | 8  |
| (5) | 旅行形態別観光客数の状況                 | 9  |
| (6) | 交通機関別観光客数の状況                 | 10 |
| (7) | 月別・季節別観光客数の状況                | 11 |
| 2   | 外国人観光客数の状況                   | 12 |
| 3   | 宿泊客数の状況                      | 14 |
| 4   | 観光客数及び観光消費額の状況               |    |
| (1) | 観光客数の推移                      | 15 |
| (2) | 観光消費額の状況                     | 16 |
| III | 観光客数統計表                      | 17 |
| 第1表 | 総観光客数の推移                     | 18 |
| 第2表 | 平成31(令和元)年発地別観光客数と観光消費額      | 20 |
| 第3表 | 平成31(令和元)年目的別観光客数            | 22 |
| 第4表 | 平成31(令和元)年旅行形態別・交通機関別観光客数    | 24 |
| 第5表 | 平成31(令和元)年月別観光客数             | 26 |
| 第6表 | 平成31(令和元)年県内主要・有料観光施設の月別利用状況 | 28 |
| 第7表 | 平成31(令和元)年市場別外国人観光客数         | 32 |
| 第8表 | 平成31(令和元)年月別宿泊客数             | 34 |

## I 調査の概要

この調査は、本県の観光客数、観光消費額等の実態を把握し、観光振興施策の立案、実施に当たっての基礎資料とすることを目的として、市町の協力を得て毎年実施しており、市町ごとに観光客の数、発地、目的、形態、利用交通機関、外国人観光客数、宿泊客数、観光消費額等について調査したものである。

- 1 この調査は、各市町が平成31年1月から令和元年12月までの1年間（暦年）の当該市町の観光客数等を推計し、一般社団法人広島県観光連盟で取りまとめたものである。
- 2 各市町の観光客数及び宿泊客数は、延べ人数である。
- 3 掲載した図・表の数値の合計や比率は、単位未満の端数処理を行っているため、観光客統計表の数値と一致しない場合がある。また、観光客統計表の数値は、単位未満の端数処理を行っているため、表内の項目計や表間で一致しない場合がある。
- 4 観光客数の状況等を地区別にみるため、次の5地区に区分して整理している。

(区分図)



## Ⅱ 調査結果の概要

### 1 観光客数の概況

#### (1) 総観光客数

##### ① 平成 31（令和元）年の総観光客数

平成 31（令和元）年の総観光客数は 6,719 万人で、平成 30 年と比べて 215 万人（3.3%）増加した。

平成 31（令和元）年は、平成 30 年 7 月豪雨の影響で中止されていたイベントや、一時休業していた施設が再開されるなど、復旧復興に伴う増加に加え、長期連休の影響により、前年を上回った。一方、暖冬の影響による雪不足や、厳島神社大鳥居の改修工事、宿泊施設の廃業等も重なり、豪雨災害前の水準（平成 29 年）までは至らなかった。

（単位：万人）

| 区分    | 平成 31（令和元）年 | 平成 30 年 | 対前年増減 | 対前年増減率 |
|-------|-------------|---------|-------|--------|
| 総観光客数 | 6,719       | 6,504   | 215   | 3.3%   |

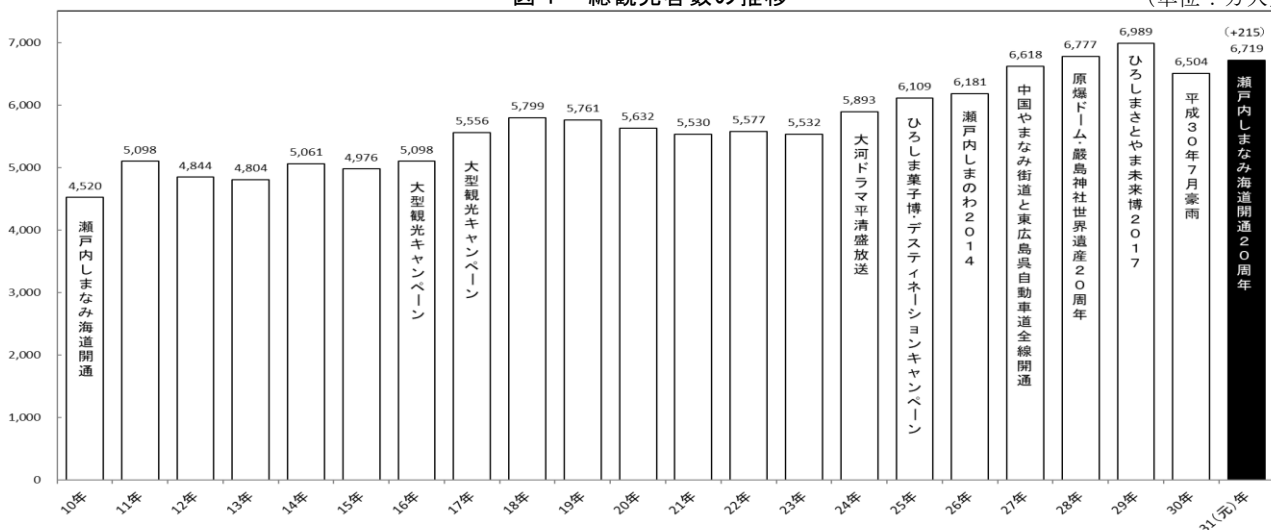
##### ② 総観光客数の推移

本県の総観光客数は、平成 25 年に実施した「広島県destinationキャンペーン」などの効果により、初めて 6,000 万人を突破した。

平成 28 年はオバマ元米国大統領の来訪や原爆ドーム及び厳島神社の世界遺産登録 20 周年キャンペーンの効果などもあり好調に推移し、平成 24 年以降、平成 29 年まで 6 年連続して過去最高を更新していたが、平成 30 年は西日本豪雨災害、猛暑、台風などの異常気象の影響もあり、平成 23 年以来 7 年ぶりに対前年を下回った。平成 31（令和元）年は、前年値は上回ったものの、豪雨災害前の水準までは回復していない状況である。

図 1 総観光客数の推移

（単位：万人）



（単位：万人）

| 区分     | 10年    | 11年   | 12年    | 13年    | 14年   | 15年    | 16年   | 17年   | 18年   | 19年    | 20年    |
|--------|--------|-------|--------|--------|-------|--------|-------|-------|-------|--------|--------|
| 総観光客数  | 4,520  | 5,098 | 4,844  | 4,804  | 5,061 | 4,976  | 5,098 | 5,556 | 5,799 | 5,761  | 5,632  |
| 対前年増減率 | ▲ 4.7% | 12.8% | ▲ 5.0% | ▲ 0.8% | 5.4%  | ▲ 1.7% | 2.5%  | 9.0%  | 4.4%  | ▲ 0.7% | ▲ 2.2% |

| 区分     | 21年    | 22年   | 23年    | 24年   | 25年   | 26年   | 27年   | 28年   | 29年   | 30年    | 31(元)年 |
|--------|--------|-------|--------|-------|-------|-------|-------|-------|-------|--------|--------|
| 総観光客数  | 5,530  | 5,577 | 5,532  | 5,893 | 6,109 | 6,181 | 6,618 | 6,777 | 6,989 | 6,504  | 6,719  |
| 対前年増減率 | ▲ 1.8% | 0.8%  | ▲ 0.8% | 6.5%  | 3.7%  | 1.2%  | 7.1%  | 2.4%  | 3.1%  | ▲ 6.9% | 3.3%   |

(2) 市町・地区別観光客数の状況

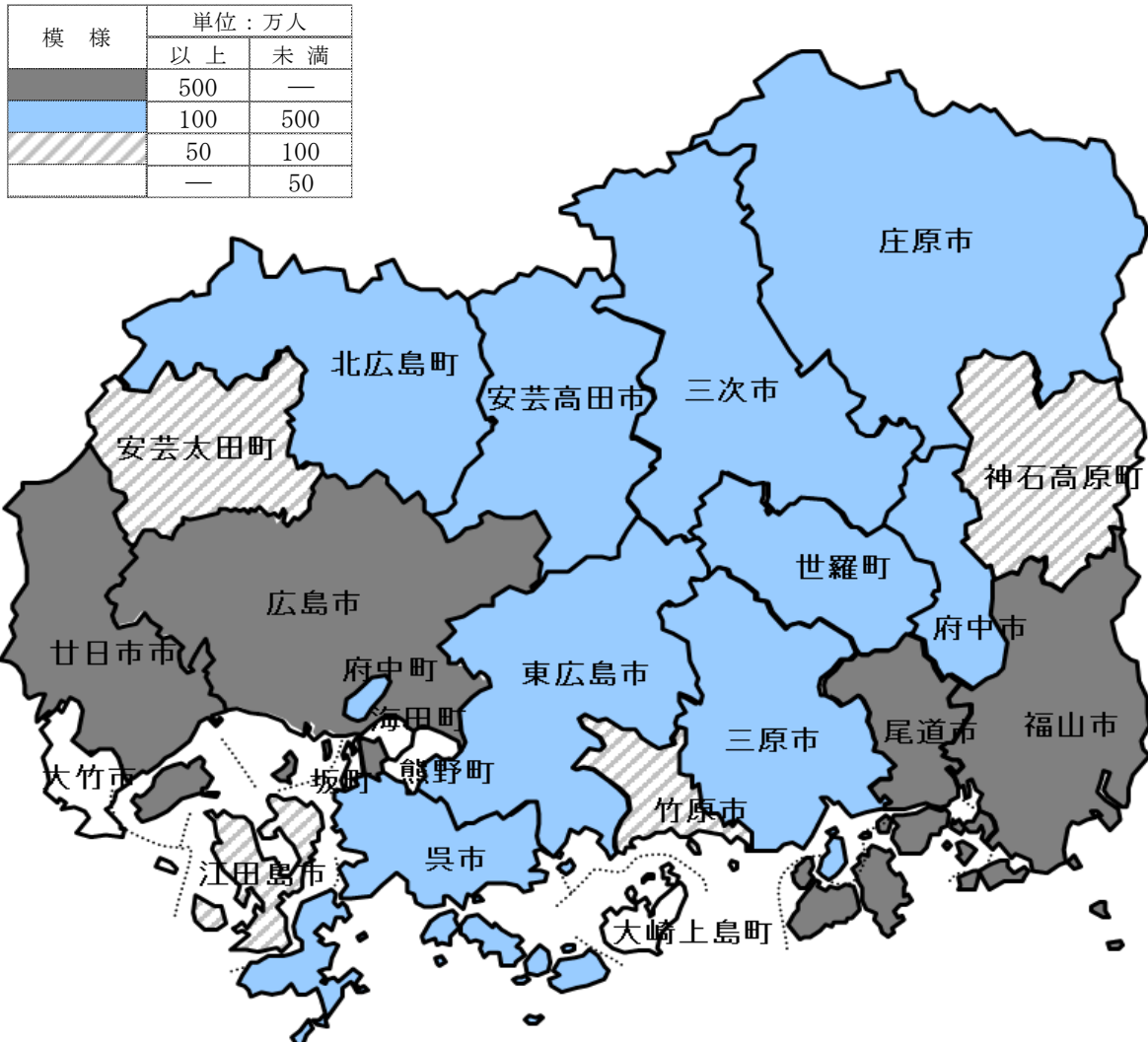
① 市町別観光客数の状況

市町別に見ると、広島市、廿日市市、尾道市、福山市などの瀬戸内海沿岸地域を中心に、総観光客数が多い。

なお、前年に比べて総観光客数は17市町で増加し、6市町で減少した。

| 観光客数         | 市町数   | 前年と比べて                                |            |
|--------------|-------|---------------------------------------|------------|
|              |       | 増加した市町                                | 減少した市町     |
| 500 万人以上     | 4 市   | 広島市、尾道市、廿日市市                          | 福山市        |
| 100～500 万人未満 | 11 市町 | 東広島市、三原市、世羅町、府中町、竹原市、安芸高田市、府中市、三次市、呉市 | 北広島町、庄原市   |
| 50～100 万人未満  | 3 市町  | 安芸太田町                                 | 江田島市、神石高原町 |
| 50 万人未満      | 5 市町  | 海田町、熊野町、大竹市、大崎上島町                     | 坂町         |

図2 市町別観光客数の状況



## ② 市町別観光客数の順位（上位 10 位）

上位 10 市町中 8 市町で増加し、広島市、尾道市、三原市、東広島市及び世羅町は、平成 30 年と比べて 5 %以上増加した。一方、福山市は、10%以上減少した。

（単位：万人）

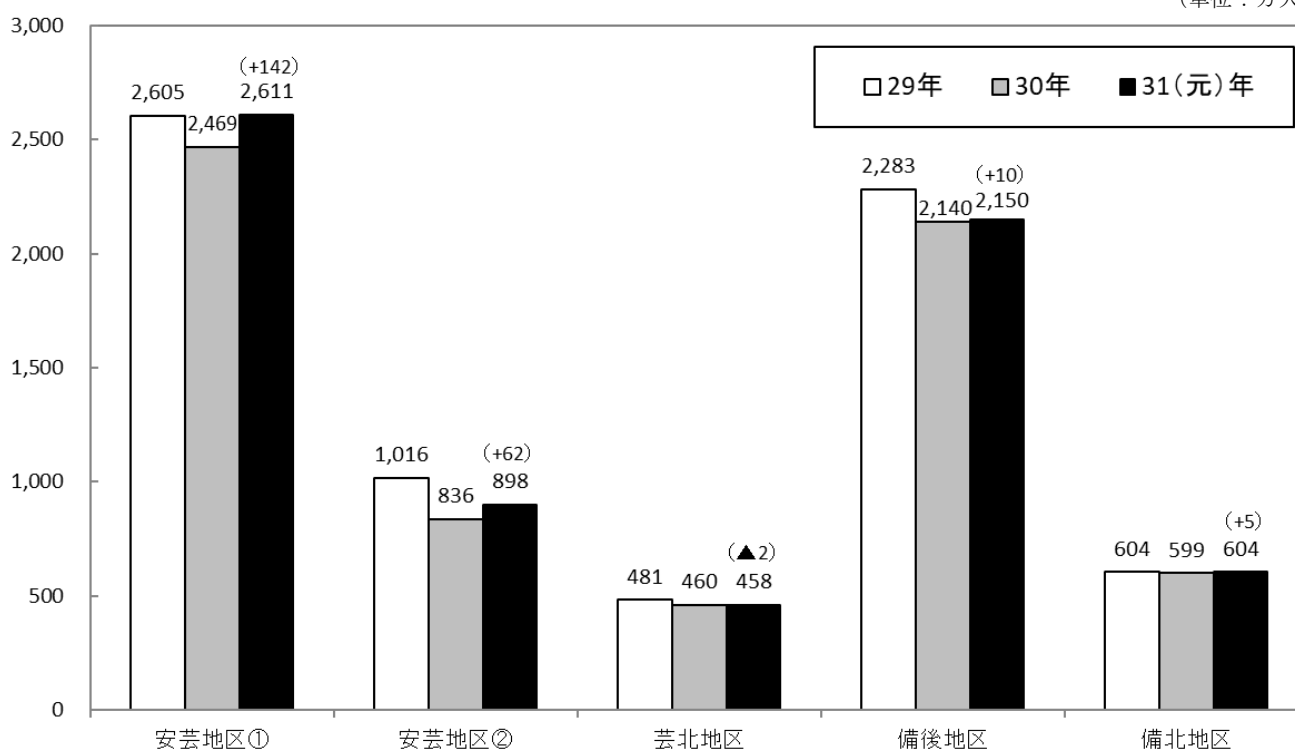
| 順位   | 市町名  | 平成 31 (令和元) 年 | 平成 30 年 | 対前年増減 | 対前年増減率 | 前年順位 |
|------|------|---------------|---------|-------|--------|------|
| 1 位  | 広島市  | 1,621         | 1,535   | 86    | 5.6    | 1 位  |
| 2 位  | 廿日市市 | 791           | 755     | 36    | 4.8    | 2 位  |
| 3 位  | 尾道市  | 683           | 640     | 43    | 6.7    | 4 位  |
| 4 位  | 福山市  | 630           | 716     | ▲86   | ▲12.0  | 3 位  |
| 5 位  | 三原市  | 416           | 391     | 25    | 6.4    | 5 位  |
| 6 位  | 呉市   | 376           | 374     | 2     | 0.5    | 6 位  |
| 7 位  | 三次市  | 348           | 338     | 10    | 3.0    | 7 位  |
| 8 位  | 東広島市 | 281           | 247     | 34    | 13.8   | 9 位  |
| 9 位  | 庄原市  | 256           | 261     | ▲5    | ▲1.9   | 8 位  |
| 10 位 | 世羅町  | 229           | 211     | 18    | 8.5    | 11 位 |

## ③ 地区別観光客数の状況

地区別では、前年と比べて、安芸地区①が 142 万人（5.8%）、安芸地区②が 62 万人（7.4%）、備後地区が 10 万人（0.5%）、備北地区が 5 万人（0.8%）増加した一方、芸北地区が 2 万人（▲0.4%）減少した。

図 3 地区別観光客数の状況

（単位：万人）





### (3) 発地別観光客数の状況

#### ① 県内・県外別観光客数の状況

県内観光客（地元観光客を含む）数は、前年比 147 万人減の 3,403 万人、県外観光客数は、前年比 362 万人増の 3,316 万人だった。

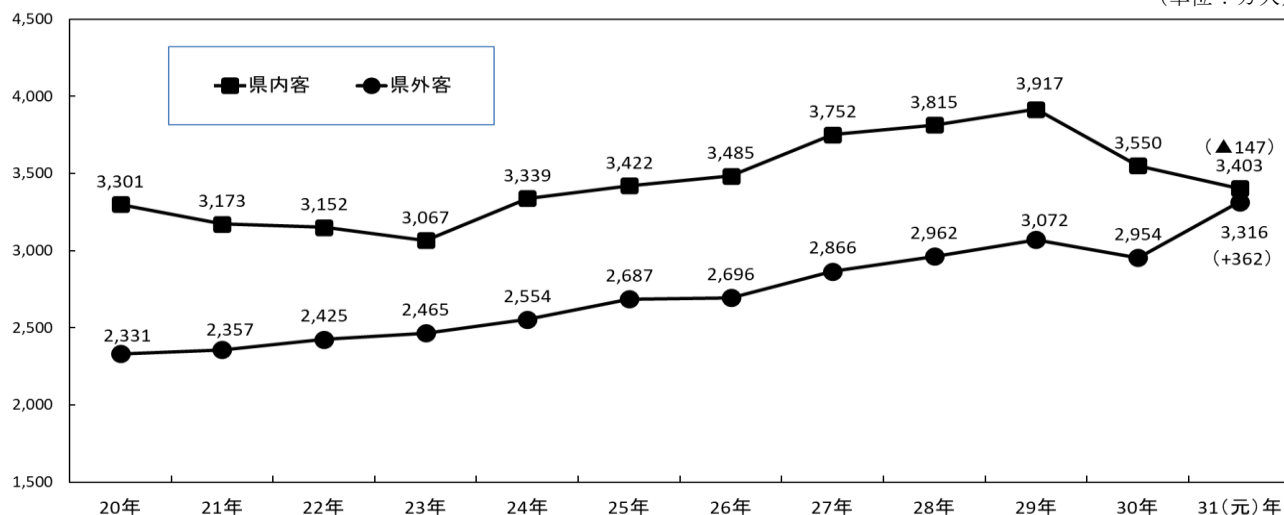
(単位：万人)

| 区分 | 平成 31 (令和元) 年 | 平成 31 (令和元) 年<br>構成比 | 平成 30 年 | 対前年増減 | 対前年増減率 |
|----|---------------|----------------------|---------|-------|--------|
| 県内 | 3,403         | 50.6%                | 3,550   | ▲147  | ▲4.1%  |
| 県外 | 3,316         | 49.4%                | 2,954   | 362   | 12.3%  |

#### ② 県内・県外別観光客数の推移

図 4 県内・県外別観光客数の推移

(単位：万人)



#### ③ 発地エリア別観光客数の状況

県外の発地エリア別観光客の状況については、「近畿地方」と「関東地方」がそれぞれ 700 万人超で、この 2 地区の合計で半数近くを占めている。以下、「山陽地方」、「中部地方」、「九州地方」、「四国地方」、「山陰地方」の順だった。

発地エリア別観光客数の割合

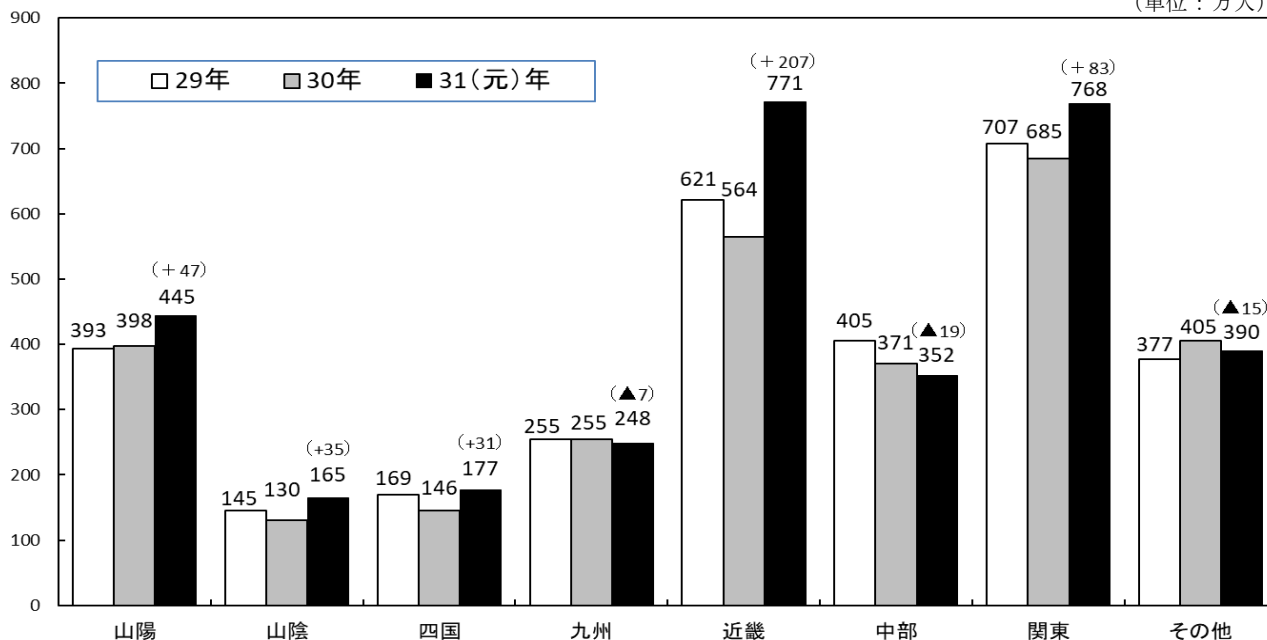
| 区分     | 近畿    | 関東    | 山陽    | 中部    | 九州   | 四国   | 山陰   | その他   |
|--------|-------|-------|-------|-------|------|------|------|-------|
| 31(元)年 | 23.3% | 23.2% | 13.4% | 10.6% | 7.5% | 5.3% | 5.0% | 11.7% |
| 30年    | 19.1% | 23.2% | 13.5% | 12.6% | 8.6% | 4.9% | 4.4% | 13.7% |

前年に比べ、「近畿地方」は207万人、「関東地方」は83万人、「山陽地方」は47万人、「山陰地方」は35万人、「四国地方」は31万人増加した。

一方で、「中部地方」は19万人、「九州地方」は7万人減少した。

図5 発地エリア別観光客数の状況

(単位：万人)



#### ④ 地区別にみた発地エリア別観光客数の状況

安芸地区①、②及び備後地区は「関東、近畿地方」などの大都市圏からの観光客が高い割合を占めている。また、芸北地区及び備北地区は、「山陽、山陰地方」からの観光客が高い割合を占めている。

地区別、発地エリア別観光客数の割合

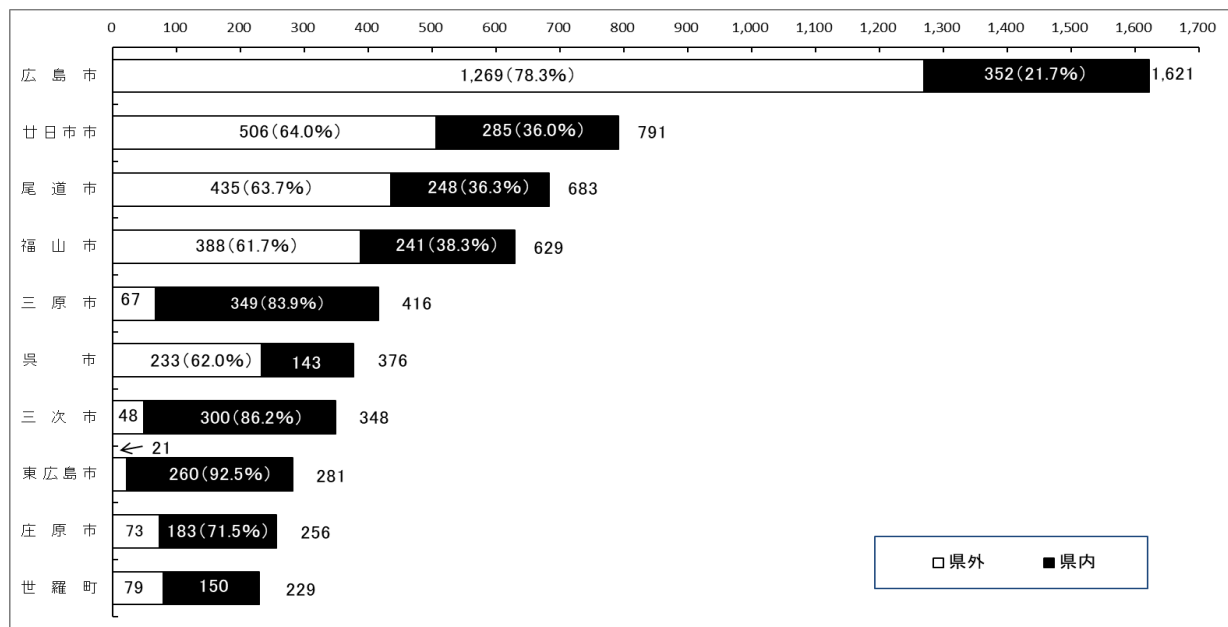
| 区分    | 山陽    | 山陰    | 四国   | 九州    | 近畿    | 中部    | 関東    | その他   |
|-------|-------|-------|------|-------|-------|-------|-------|-------|
| 県全体   | 13.4% | 5.0%  | 5.4% | 7.5%  | 23.3% | 10.6% | 23.2% | 11.7% |
| 安芸地区① | 6.9%  | 2.9%  | 2.8% | 7.0%  | 23.2% | 12.1% | 28.9% | 16.3% |
| 安芸地区② | 14.0% | 4.2%  | 9.0% | 13.0% | 25.6% | 12.5% | 14.6% | 7.2%  |
| 芸北地区  | 47.7% | 20.1% | 5.2% | 14.5% | 5.0%  | 1.6%  | 4.2%  | 1.7%  |
| 備後地区  | 19.2% | 4.8%  | 8.5% | 5.8%  | 25.7% | 9.2%  | 19.8% | 7.1%  |
| 備北地区  | 35.7% | 28.0% | 8.2% | 9.8%  | 12.0% | 1.7%  | 3.2%  | 1.2%  |

⑤ 市町別にみた県内・県外観光客数の状況

観光客数の上位 10 市のうち、県外客の比率が県全体の平均 49.4%を上回っているのは、広島市 (78.3%)、廿日市市 (64.0%)、尾道市 (63.7%)、呉市 (62.0%)、福山市 (61.7%) の 5 市だった。

図 6 市町別県内・県外別観光客数（上位 10 市町）の状況

(単位：万人)



⑥ 市町別にみた発地エリア別観光客数の状況

県外からの観光客数が多い上位 5 市を見ると、広島市、廿日市市は「関東、近畿地方」から、尾道市、福山市は「近畿、関東地方」、呉市は「近畿、九州地方」からの観光客が高い割合を占めている。

市町別、発地エリア別観光客数の割合（上位 5 市町）

| 区分   | 山陽    | 山陰   | 四国   | 九州    | 近畿    | 中部    | 関東    | その他   |
|------|-------|------|------|-------|-------|-------|-------|-------|
| 広島市  | 4.1%  | 2.3% | 2.4% | 7.6%  | 23.1% | 12.0% | 31.1% | 17.4% |
| 廿日市市 | 11.2% | 4.6% | 3.7% | 5.6%  | 24.0% | 12.8% | 24.2% | 13.9% |
| 尾道市  | 9.5%  | 2.8% | 5.3% | 6.7%  | 27.4% | 12.3% | 23.9% | 12.3% |
| 福山市  | 17.6% | 3.2% | 7.8% | 4.9%  | 31.2% | 9.3%  | 22.6% | 3.4%  |
| 呉市   | 10.3% | 3.5% | 8.7% | 15.3% | 24.4% | 15.0% | 14.8% | 8.1%  |

#### (4) 目的別観光客数の状況

目的別では、「都市観光」が39.7%と最も高く（うち「ショッピング、レストラン等」が21.4%、「博物館、美術館等」が18.3%）、次いで「祭、行事」の15.7%、「神社、仏閣」の7.9%だった。

目的別観光客数の割合 上位10項目

| 区分     | 都市観光                  |                  | 祭、行事  | 神社、<br>仏閣 | 大規模<br>公園、<br>レクリエーション<br>施設等 | その他<br>スポーツ | 自然探勝 | 温泉   | ハイキング、<br>登山、<br>キャンプ | 産業観光 |
|--------|-----------------------|------------------|-------|-----------|-------------------------------|-------------|------|------|-----------------------|------|
|        | ショッピング、<br>レストラン<br>等 | 博物館、<br>美術館<br>等 |       |           |                               |             |      |      |                       |      |
| 31(元)年 | 21.4%                 | 18.3%            | 15.7% | 7.9%      | 7.7%                          | 6.3%        | 5.0% | 3.6% | 2.5%                  | 2.2% |
| 30年    | 20.8%                 | 18.4%            | 15.9% | 7.7%      | 5.9%                          | 5.9%        | 5.6% | 4.9% | 2.4%                  | 2.4% |

(注) 都市観光：都市を見たり、都市で学んだりすることを目的としたもの（博物館、美術館等）：美術館、博物館、動・植物園、水族館等  
（ショッピング、レストラン等）：非日常の買い物や食事、映画鑑賞等

次に、地区別に目的別観光客の割合を見ると、すべての地区において「都市観光」が最も多く、次いで安芸地区①、②及び備後地区では「祭・行事」、芸北地区では「その他スポーツ」、備北地区では「大規模公園・レクリエーション施設等」が高い割合を占めている。

地区別・目的別観光客数の割合 上位10項目

| 区分    | 都市観光                  |                  | 祭、行事  | 神社、<br>仏閣 | 大規模<br>公園、<br>レクリエーション<br>施設等 | その他<br>スポーツ | 自然探勝 | 温泉   | ハイキング、<br>登山、<br>キャンプ | 産業観光 |
|-------|-----------------------|------------------|-------|-----------|-------------------------------|-------------|------|------|-----------------------|------|
|       | ショッピング、<br>レストラン<br>等 | 博物館、<br>美術館<br>等 |       |           |                               |             |      |      |                       |      |
| 県全体   | 21.4%                 | 18.3%            | 15.7% | 7.9%      | 7.7%                          | 6.3%        | 5.0% | 3.6% | 2.5%                  | 2.2% |
| 安芸地区① | 12.0%                 | 34.9%            | 18.4% | 14.8%     | 5.1%                          | 3.5%        | 2.6% | 2.2% | 2.9%                  | 1.5% |
| 安芸地区② | 12.7%                 | 20.6%            | 15.3% | 1.1%      | 11.2%                         | 11.5%       | 3.8% | 4.9% | 2.7%                  | 7.7% |
| 芸北地区  | 25.5%                 | 1.1%             | 9.0%  | 0.1%      | 0.9%                          | 12.2%       | 9.6% | 7.1% | 2.9%                  | 1.8% |
| 備後地区  | 33.3%                 | 4.4%             | 16.3% | 5.6%      | 6.8%                          | 6.5%        | 6.5% | 3.1% | 1.2%                  | 1.5% |
| 備北地区  | 28.8%                 | 5.0%             | 7.2%  | 1.9%      | 21.6%                         | 5.3%        | 8.5% | 7.4% | 4.3%                  | 0.3% |

### (5) 旅行形態別観光客数の状況

観光客を一般客，団体客，修学旅行者<sup>(注)</sup>別にみると，一般客は前年より277万人増加した。一方で，団体客は60万人，修学旅行者は2万人減少した。

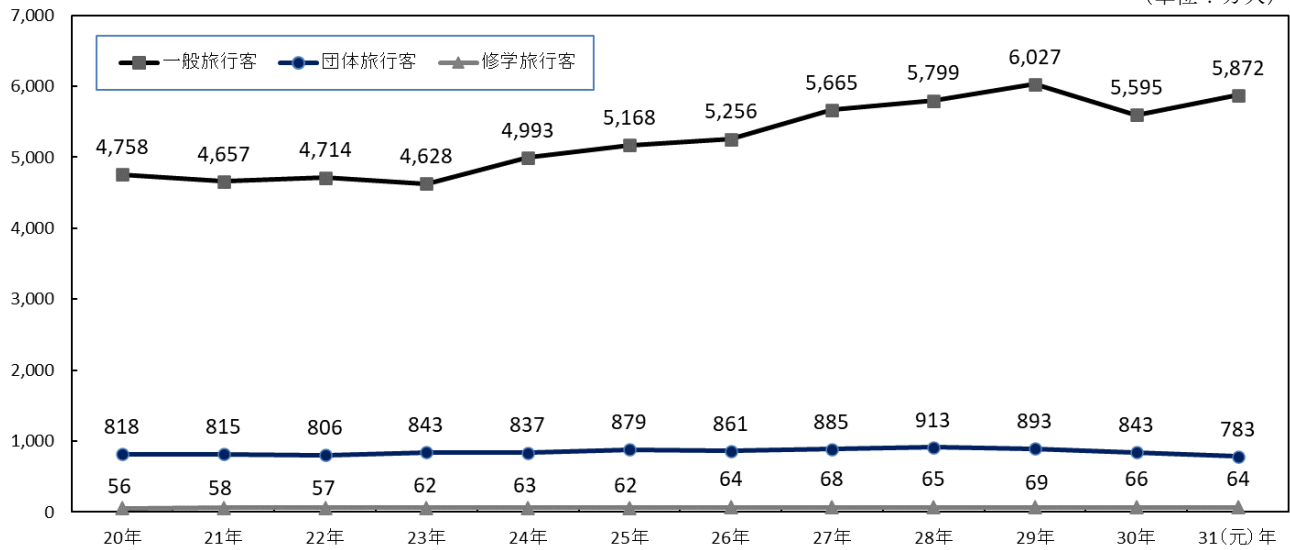
(単位：万人)

| 区分    | 一般客   |       | 団体客  |       | 修学旅行者 |      |
|-------|-------|-------|------|-------|-------|------|
|       | 観光客数  | 構成比   | 観光客数 | 構成比   | 観光客数  | 構成比  |
| 広島県全体 | 5,872 | 87.4% | 783  | 11.7% | 64    | 1.0% |
| 安芸地区① | 2,237 | 85.7% | 322  | 12.3% | 52    | 2.0% |
| 安芸地区② | 778   | 86.6% | 113  | 12.6% | 7     | 0.8% |
| 芸北地区  | 401   | 87.6% | 56   | 12.2% | 1     | 0.1% |
| 備後地区  | 1,955 | 90.9% | 191  | 8.9%  | 4     | 0.2% |
| 備北地区  | 502   | 83.1% | 102  | 16.9% | 0     | 0.0% |

(注) 一般客：団体客，修学旅行者以外の旅行者，団体客：10人以上の団体旅行者

図7 一般・団体・修学旅行別観光客数の推移

(単位：万人)



### (6) 交通機関別観光客数の状況

観光客の利用交通機関をみると、自家用車利用者が3,593万人（前年比1.1%）と最も多く、観光客全体の53.5%を占めている。

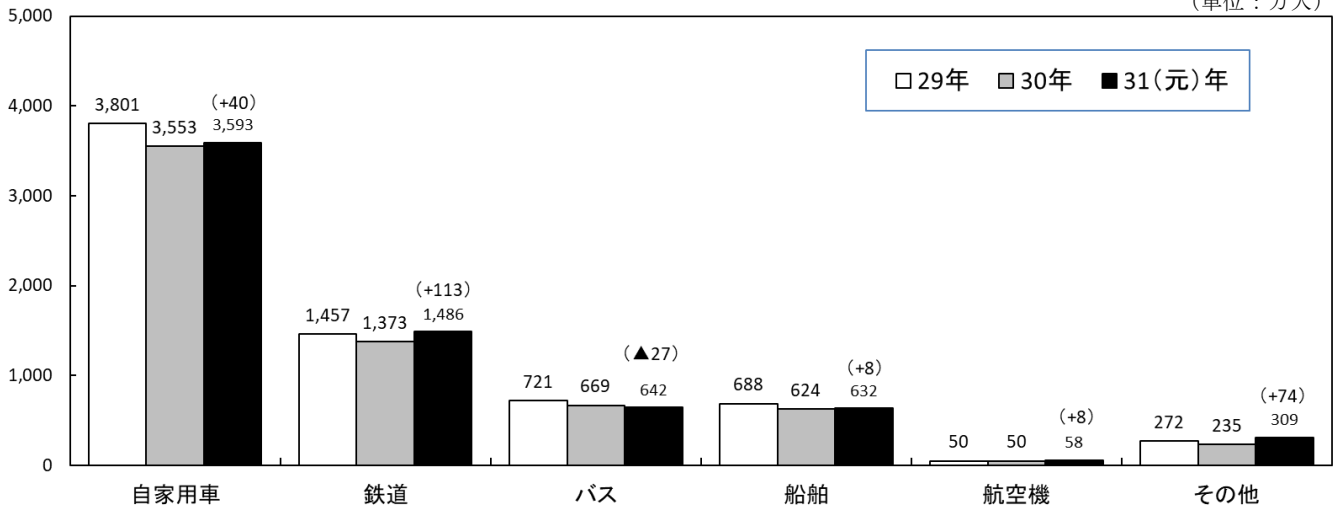
ついで、鉄道利用者が1,486万人（前年比8.2%）、バス利用者が642万人（前年比▲4.0%）、船舶利用者が632万人（前年比1.3%）、航空機利用者が58万人（前年比16.0%）だった。

交通機関別観光客数の割合

| 区分     | 自家用車  | 鉄道    | バス    | 船舶   | 航空機  | その他  |
|--------|-------|-------|-------|------|------|------|
| 31(元)年 | 53.5% | 22.1% | 9.6%  | 9.4% | 0.9% | 4.6% |
| 30年    | 54.6% | 21.1% | 10.3% | 9.6% | 0.8% | 3.6% |

図8 交通機関別観光客数の状況

(単位：万人)



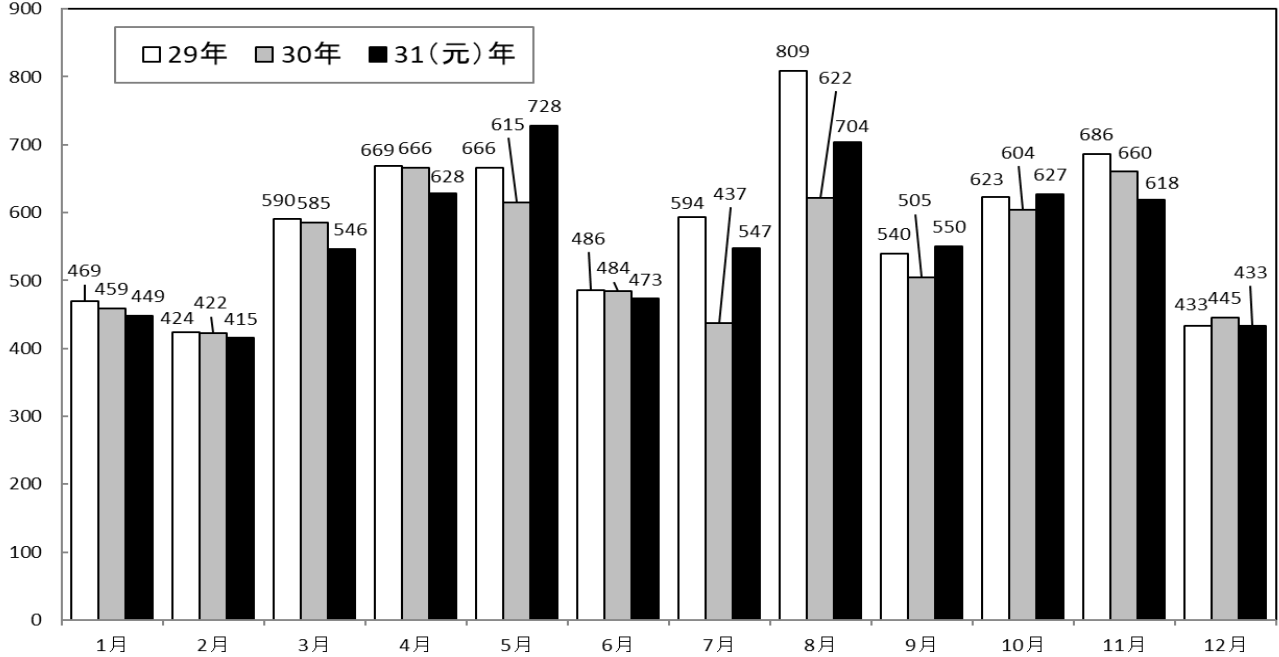
(7) 月別・季節別観光客数の状況

① 月別観光客数の状況

月別に見ると、最も観光客が多かったのは、5月の728万人、次いで8月の704万人、4月の628万人、10月の627万人だった。

図9 月別観光客数の状況

(単位：万人)

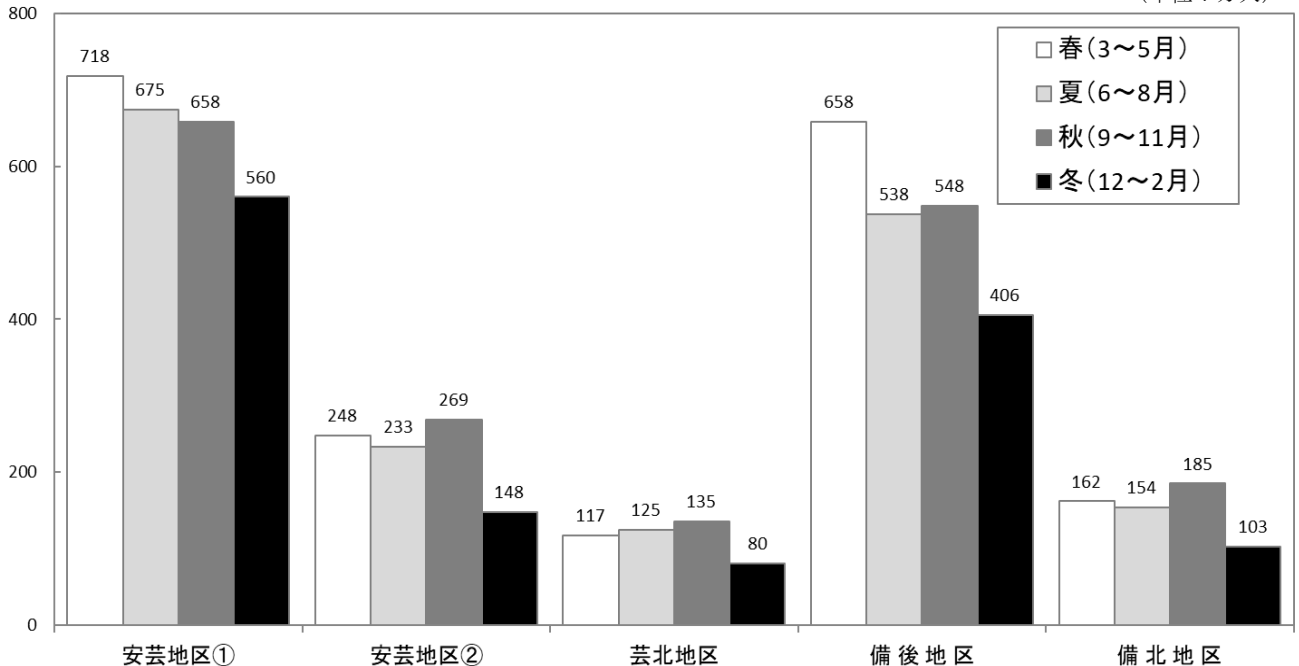


② 地区別・季節別観光客数の状況

季節別に見ると、観光客が最も多くなったのは、安芸地区①及び備後地区においては春、安芸地区②、芸北地区及び備北地区においては秋となった。

図10 地区別・季節別観光客数の状況

(単位：万人)



## 2 外国人観光客数の状況

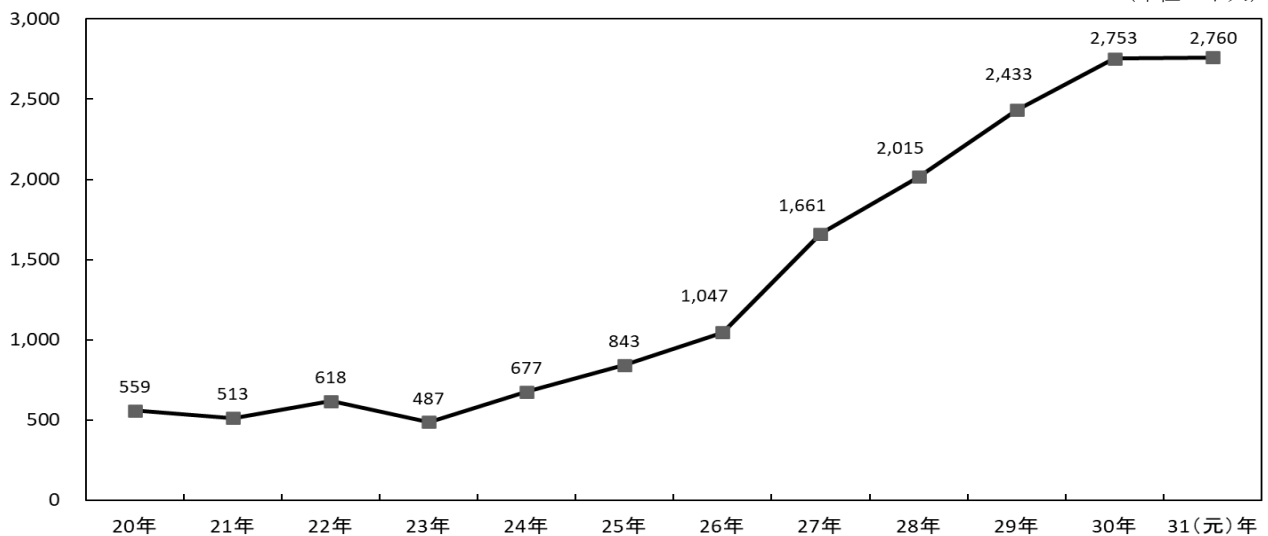
平成 31（令和元）年に本県を訪れた外国人観光客数は、2,760 千人となっており、前年と比べて7千人（0.3%）増加し、8年連続して過去最高を更新した。

（単位：千人）

| 区 分     | 平成 31(令和元)年 | 平成 30 年 | 対前年増減 | 対前年増減率 |
|---------|-------------|---------|-------|--------|
| 外国人観光客数 | 2,760       | 2,753   | 7     | 0.3%   |

図 11 外国人観光客数の推移

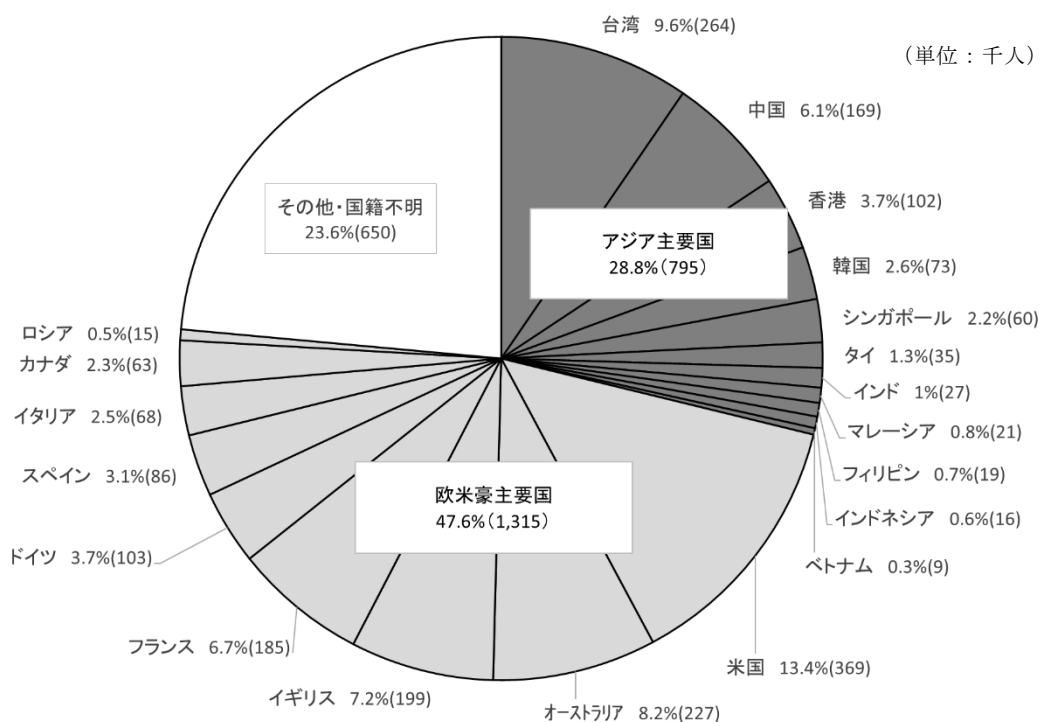
（単位：千人）



次に、市場別に外国人観光客の割合を見ると、欧米豪主要国からの観光客が全体の47.6%を占め、アジア主要国からは28.8%であった。

図 12 市場別外国人観光客数の割合

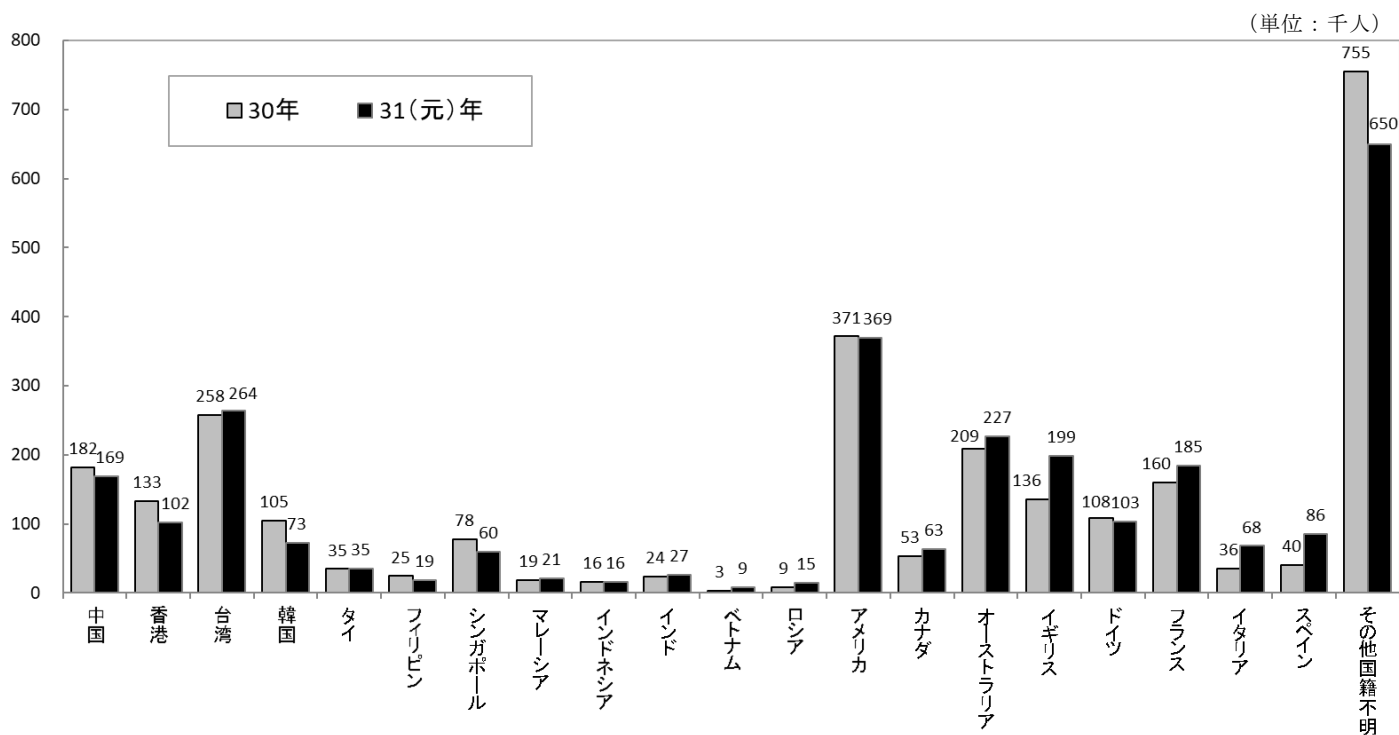
（単位：千人）





市場別では、米国が最も多く（369千人）、次いで台湾（264千人）、オーストラリア（227千人）の順となった。

図 13 市場別外国人観光客数の推移



市場別外国人観光客数の順位（上位 10 位）

(単位：千人)

| 順位   | 国籍名     | 平成 31<br>(令和元)年 | 平成 30 年 | 対前年増減 | 対前年増減率 | 前年順位 |
|------|---------|-----------------|---------|-------|--------|------|
| 1 位  | アメリカ    | 369             | 371     | ▲2    | ▲0.5%  | 1 位  |
| 2 位  | 台湾      | 264             | 258     | 6     | 2.3%   | 2 位  |
| 3 位  | オーストラリア | 227             | 209     | 18    | 8.6%   | 3 位  |
| 4 位  | イギリス    | 199             | 136     | 63    | 46.3%  | 6 位  |
| 5 位  | フランス    | 185             | 160     | 25    | 15.6%  | 5 位  |
| 6 位  | 中国      | 169             | 182     | ▲13   | ▲7.1%  | 4 位  |
| 7 位  | ドイツ     | 103             | 108     | ▲5    | ▲4.6%  | 8 位  |
| 8 位  | 香港      | 102             | 133     | ▲31   | ▲23.3% | 7 位  |
| 9 位  | スペイン    | 86              | 40      | 46    | 115.0% | 12 位 |
| 10 位 | 韓国      | 73              | 105     | ▲32   | ▲30.5% | 9 位  |

### 3 宿泊客数の状況

#### (1) 平成 31 (令和元) 年の宿泊客数

平成 31 (令和元) 年の宿泊客数は 1,009 万人で、平成 30 年と比べて 116 万人 (13.0%) 増加した。

(単位：万人泊)

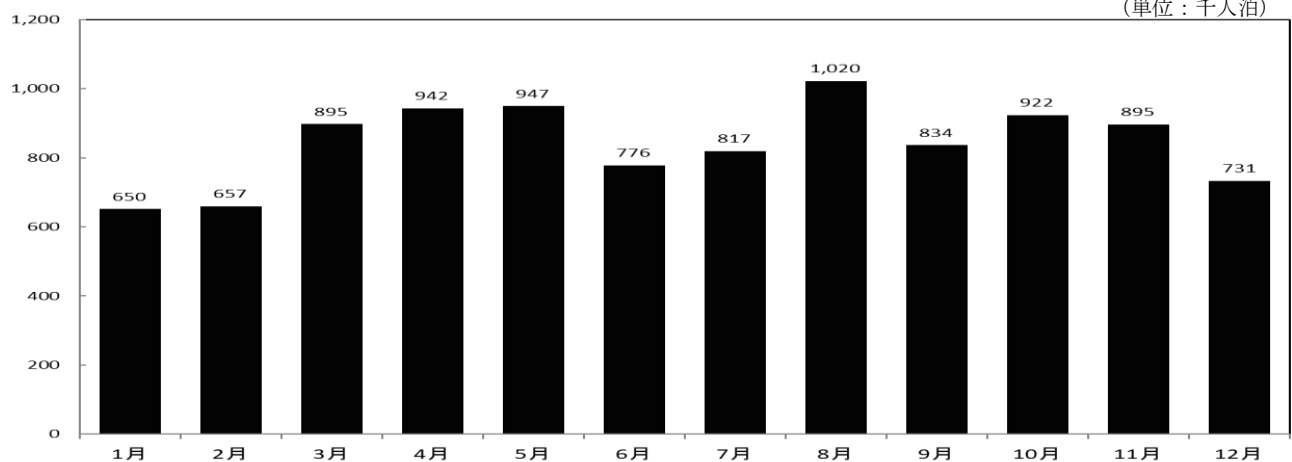
| 区 分  | 平成 31 (令和元) 年 | 平成 30 年 | 対前年増減 | 対前年増減率 |
|------|---------------|---------|-------|--------|
| 宿泊客数 | 1,009         | 893     | 116   | 13.0%  |

#### (2) 月別宿泊客数の状況

月別に見ると、最も宿泊客数が多かったのは、8月の102万人、ついで5月の94万人、4月の94万人、10月の92万人だった。

図 14 月別宿泊客数の状況

(単位：千人泊)



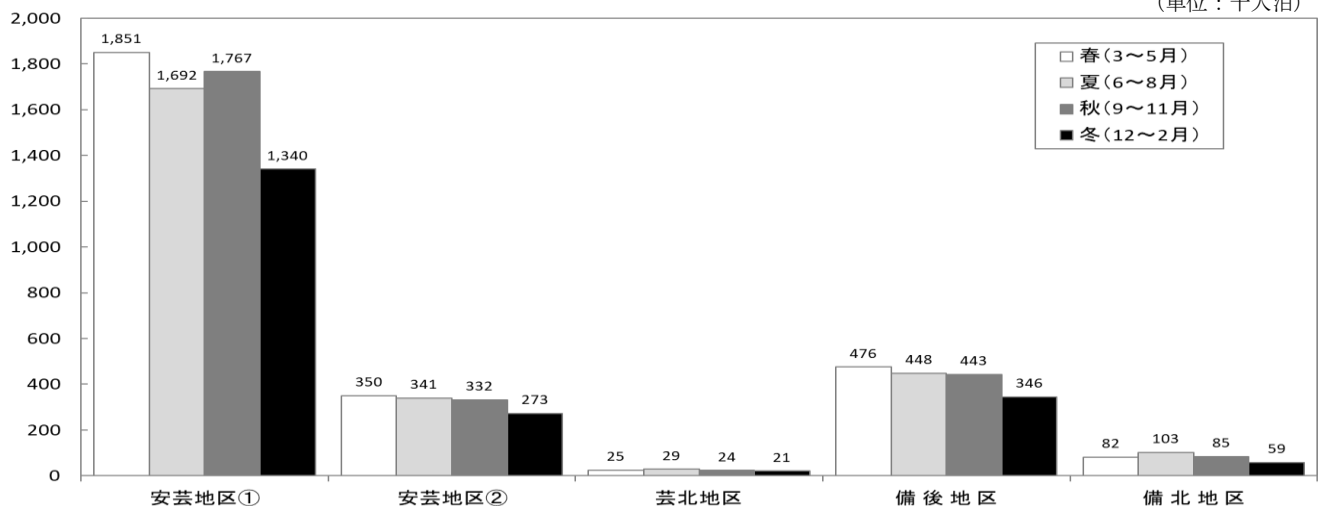
#### (3) 地区別・季節別宿泊客数の状況

本県の宿泊客を地区別で見ると、安芸地区①の665万人が県全体の7割近く(65.9%)を占めており、次いで備後地区171万人、安芸地区②130万人、備北地区33万人、芸北地区10万人の順となった。

季節別に見ると、宿泊客が最も多くなったのは、安芸地区①、②及び備後地区においては春、芸北地区及び備北地区においては夏だった。

図 15 地区別・季節別宿泊客数の状況

(単位：千人泊)



#### 4 観光客数及び観光消費額の状況

##### (1) 観光客数の推移

平成 31 (令和元) 年の総観光客数は 6,719 万人となり、そのうち県外観光客は 3,316 万人で、前年に比べて 362 万人 (12.3%) 増加した。

一方で、地元 (市町内) 観光客は 1,549 万人で、前年に比べて 201 万人 (▲11.5%) 減少し、総観光客数に占める割合は 23.1% だった。

(単位：万人)

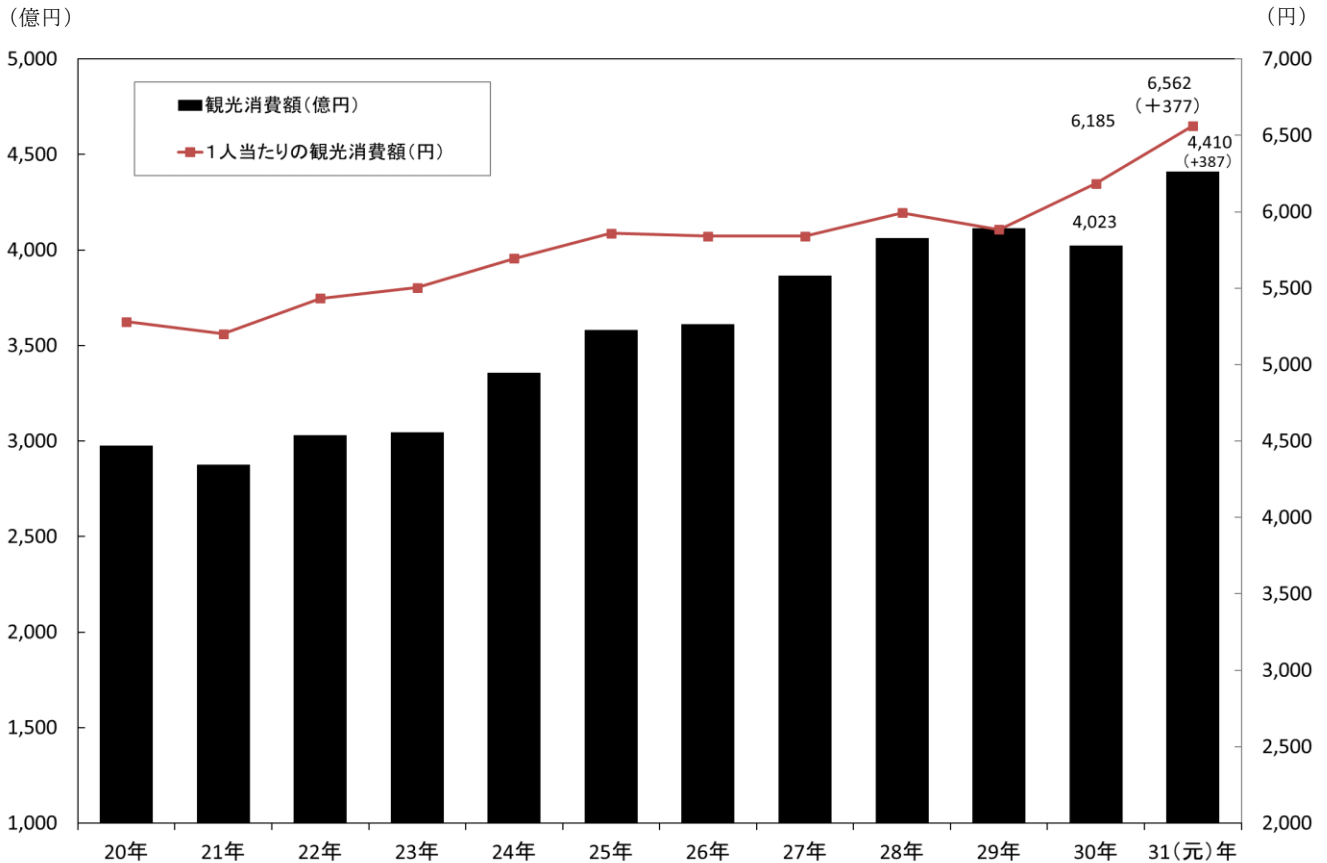
| 区分     | 年次     | 県内観光客 |        |         | 県外観光客  | 総観光客数       |        |
|--------|--------|-------|--------|---------|--------|-------------|--------|
|        |        | 地元観光客 | 市町外観光客 | 計       |        |             |        |
|        |        | (A)   | (B)    | (A)+(B) | (C)    | (A)+(B)+(C) |        |
| 実績     | 10年    | 898   | 1,678  | 2,576   | 1,944  | 4,520       |        |
|        | 11年    | 960   | 1,788  | 2,748   | 2,350  | 5,098       |        |
|        | 12年    | 984   | 1,753  | 2,737   | 2,107  | 4,844       |        |
|        | 13年    | 1,043 | 1,747  | 2,790   | 2,014  | 4,804       |        |
|        | 14年    | 1,126 | 1,887  | 3,013   | 2,048  | 5,061       |        |
|        | 15年    | 1,081 | 1,891  | 2,972   | 2,004  | 4,976       |        |
|        | 16年    | 1,162 | 1,885  | 3,047   | 2,051  | 5,098       |        |
|        | 17年    | 1,212 | 2,003  | 3,215   | 2,341  | 5,556       |        |
|        | 18年    | 1,433 | 1,945  | 3,378   | 2,421  | 5,799       |        |
|        | 19年    | 1,434 | 1,968  | 3,402   | 2,359  | 5,761       |        |
|        | 20年    | 1,415 | 1,886  | 3,301   | 2,331  | 5,632       |        |
|        | 21年    | 1,424 | 1,749  | 3,173   | 2,357  | 5,530       |        |
|        | 22年    | 1,462 | 1,690  | 3,152   | 2,425  | 5,577       |        |
|        | 23年    | 1,508 | 1,559  | 3,067   | 2,465  | 5,532       |        |
|        | 24年    | 1,636 | 1,703  | 3,339   | 2,554  | 5,893       |        |
|        | 25年    | 1,690 | 1,732  | 3,422   | 2,687  | 6,109       |        |
|        | 26年    | 1,737 | 1,748  | 3,485   | 2,696  | 6,181       |        |
|        | 27年    | 1,863 | 1,889  | 3,752   | 2,866  | 6,618       |        |
|        | 28年    | 1,897 | 1,918  | 3,815   | 2,962  | 6,777       |        |
|        | 29年    | 1,981 | 1,936  | 3,917   | 3,072  | 6,989       |        |
|        | 30年    | 1,750 | 1,800  | 3,550   | 2,954  | 6,504       |        |
|        | 31(元)年 | 1,549 | 1,854  | 3,403   | 3,316  | 6,719       |        |
|        | 構成比    | 10年   | 19.9%  | 37.1%   | 57.0%  | 43.0%       | 100.0% |
|        |        | 11年   | 18.8%  | 35.1%   | 53.9%  | 46.1%       | 100.0% |
|        |        | 12年   | 20.3%  | 36.2%   | 56.5%  | 43.5%       | 100.0% |
|        |        | 13年   | 21.7%  | 36.4%   | 58.1%  | 41.9%       | 100.0% |
|        |        | 14年   | 22.2%  | 37.3%   | 59.5%  | 40.5%       | 100.0% |
|        |        | 15年   | 21.7%  | 38.0%   | 59.7%  | 40.3%       | 100.0% |
|        |        | 16年   | 22.8%  | 37.0%   | 59.8%  | 40.2%       | 100.0% |
|        |        | 17年   | 21.8%  | 36.1%   | 57.9%  | 42.1%       | 100.0% |
|        |        | 18年   | 24.7%  | 33.5%   | 58.3%  | 41.7%       | 100.0% |
| 19年    |        | 24.9% | 34.2%  | 59.1%   | 40.9%  | 100.0%      |        |
| 20年    |        | 25.1% | 33.5%  | 58.6%   | 41.4%  | 100.0%      |        |
| 21年    |        | 25.8% | 31.6%  | 57.4%   | 42.6%  | 100.0%      |        |
| 22年    |        | 26.2% | 30.3%  | 56.5%   | 43.5%  | 100.0%      |        |
| 23年    |        | 27.3% | 28.2%  | 55.4%   | 44.6%  | 100.0%      |        |
| 24年    |        | 27.8% | 28.9%  | 56.7%   | 43.3%  | 100.0%      |        |
| 25年    |        | 27.7% | 28.4%  | 56.0%   | 44.0%  | 100.0%      |        |
| 26年    |        | 28.1% | 28.3%  | 56.4%   | 43.6%  | 100.0%      |        |
| 27年    |        | 28.2% | 28.5%  | 56.7%   | 43.3%  | 100.0%      |        |
| 28年    |        | 28.0% | 28.3%  | 56.3%   | 43.7%  | 100.0%      |        |
| 29年    |        | 28.3% | 27.7%  | 56.0%   | 44.0%  | 100.0%      |        |
| 30年    | 26.9%  | 27.7% | 54.6%  | 45.4%   | 100.0% |             |        |
| 31(元)年 | 23.1%  | 27.6% | 50.6%  | 49.4%   | 100.0% |             |        |

## (2) 観光消費額の状況

平成 31（令和元）年に、観光客が本県において交通費、宿泊料、みやげ品代、飲食代、入場料などに消費した観光消費額の総額は 4,410 億円で、前年に比べて 387 億円（9.6%）増加した。

また、観光消費額の総額を総観光客数で除した 1 人当たりの観光消費額<sup>(注)</sup>は 6,562 円で、前年より 377 円（6.1%）増加した。

図 16 観光消費額の推移



|                 |       |       |       |       |       |       |       |       |       |       |        |
|-----------------|-------|-------|-------|-------|-------|-------|-------|-------|-------|-------|--------|
| 区 分             | 10年   | 11年   | 12年   | 13年   | 14年   | 15年   | 16年   | 17年   | 18年   | 19年   | 20年    |
| 観光消費額 (億円)      | 2,387 | 2,728 | 2,440 | 2,437 | 2,517 | 2,449 | 2,536 | 2,825 | 3,065 | 3,210 | 2,974  |
| 1人当たりの観光消費額 (円) | 5,282 | 5,351 | 5,037 | 5,074 | 4,974 | 4,922 | 4,974 | 5,085 | 5,285 | 5,572 | 5,280  |
| 区 分             | 21年   | 22年   | 23年   | 24年   | 25年   | 26年   | 27年   | 28年   | 29年   | 30年   | 31(元)年 |
| 観光消費額 (億円)      | 2,876 | 3,030 | 3,045 | 3,356 | 3,580 | 3,610 | 3,865 | 4,062 | 4,112 | 4,023 | 4,410  |
| 1人当たりの観光消費額 (円) | 5,201 | 5,433 | 5,504 | 5,695 | 5,860 | 5,840 | 5,840 | 5,994 | 5,884 | 6,185 | 6,562  |

(注) 1人当たりの観光消費額＝総観光消費額／総観光客数

### Ⅲ 観光客数統計表

第1表 総観光客数の推移

| 市町名   |       | 元      | 2      | 3      | 4      | 5      | 6      | 7      | 8      | 9      | 10     | 11     | 12     | 13     | 14     | 15     |
|-------|-------|--------|--------|--------|--------|--------|--------|--------|--------|--------|--------|--------|--------|--------|--------|--------|
| 安芸地区① | 広島市   | 9,578  | 9,601  | 9,941  | 9,976  | 9,894  | 10,832 | 10,528 | 11,000 | 11,872 | 10,670 | 10,995 | 10,630 | 10,582 | 10,616 | 10,626 |
|       | 大竹市   | 256    | 242    | 250    | 246    | 237    | 245    | 241    | 250    | 199    | 201    | 197    | 291    | 316    | 332    | 320    |
|       | 廿日市市  | 5,328  | 5,468  | 5,422  | 5,126  | 5,115  | 5,607  | 5,355  | 5,348  | 5,543  | 4,835  | 4,695  | 4,617  | 4,498  | 4,894  | 5,089  |
|       | 府中町   | 223    | 225    | 212    | 198    | 196    | 150    | 163    | 160    | 179    | 153    | 240    | 253    | 233    | 223    | 204    |
| 小計    |       | 15,385 | 15,536 | 15,825 | 15,546 | 15,442 | 16,834 | 16,287 | 16,758 | 17,793 | 15,859 | 16,127 | 15,791 | 15,629 | 16,065 | 16,239 |
| 安芸地区② | 呉市    | 3,644  | 3,332  | 3,315  | 3,968  | 3,658  | 3,238  | 3,069  | 3,318  | 3,187  | 3,152  | 2,908  | 3,433  | 3,460  | 4,688  | 3,418  |
|       | 竹原市   | 400    | 565    | 620    | 749    | 771    | 740    | 811    | 774    | 699    | 638    | 678    | 691    | 680    | 641    | 714    |
|       | 東広島市  | 1,350  | 1,233  | 1,240  | 1,167  | 1,321  | 1,516  | 1,657  | 1,528  | 1,442  | 1,428  | 1,410  | 1,561  | 2,117  | 2,250  | 2,403  |
|       | 江田島市  | 509    | 525    | 522    | 382    | 367    | 423    | 449    | 452    | 531    | 603    | 656    | 622    | 623    | 640    | 659    |
|       | 海田町   | 8      | 9      | 5      | 5      | 6      | 6      | 59     | 64     | 65     | 66     | 64     | 69     | 76     | 80     | 81     |
|       | 熊野町   | 4      | 4      | 31     | 48     | 58     | 104    | 73     | 156    | 183    | 171    | 162    | 205    | 199    | 167    | 157    |
|       | 坂町    | 23     | 24     | 23     | 17     | 68     | 70     | 105    | 151    | 125    | 183    | 200    | 210    | 207    | 252    | 183    |
|       | 大崎上島町 | 92     | 89     | 72     | 70     | 49     | 71     | 89     | 117    | 129    | 116    | 118    | 157    | 147    | 159    | 110    |
| 小計    |       | 6,030  | 5,781  | 5,828  | 6,406  | 6,298  | 6,168  | 6,312  | 6,560  | 6,361  | 6,357  | 6,196  | 6,948  | 7,509  | 8,877  | 7,725  |
| 芸北地区  | 安芸高田市 | 822    | 1,143  | 1,248  | 1,165  | 1,288  | 1,281  | 1,372  | 1,510  | 1,995  | 1,398  | 1,547  | 1,516  | 1,499  | 1,518  | 1,573  |
|       | 安芸太田町 | 492    | 606    | 643    | 565    | 558    | 636    | 678    | 860    | 838    | 755    | 620    | 689    | 713    | 989    | 1,059  |
|       | 北広島町  | 674    | 1,083  | 1,192  | 1,026  | 980    | 1,181  | 1,277  | 1,565  | 1,737  | 1,916  | 2,194  | 2,084  | 2,042  | 2,034  | 1,855  |
| 小計    |       | 1,988  | 2,832  | 3,083  | 2,756  | 2,826  | 3,098  | 3,327  | 3,935  | 4,570  | 4,069  | 4,361  | 4,289  | 4,254  | 4,541  | 4,487  |
| 備後地区  | 三原市   | 1,248  | 1,230  | 1,214  | 1,205  | 1,361  | 1,756  | 1,664  | 1,760  | 2,049  | 1,880  | 1,904  | 1,923  | 1,991  | 1,983  | 1,966  |
|       | 尾道市   | 4,567  | 4,432  | 4,761  | 5,143  | 4,899  | 4,889  | 4,720  | 4,961  | 4,978  | 5,106  | 9,678  | 6,547  | 5,332  | 5,142  | 5,176  |
|       | 福山市   | 4,768  | 4,687  | 4,897  | 5,164  | 5,116  | 5,282  | 5,039  | 5,273  | 5,364  | 5,520  | 6,360  | 5,974  | 6,099  | 5,903  | 5,986  |
|       | 府中市   | 1,078  | 1,191  | 1,208  | 1,211  | 1,082  | 1,117  | 1,119  | 1,043  | 950    | 999    | 984    | 1,060  | 1,048  | 1,037  | 1,032  |
|       | 世羅町   | 424    | 500    | 502    | 557    | 557    | 625    | 549    | 835    | 1,013  | 942    | 999    | 1,273  | 1,312  | 1,390  | 1,382  |
|       | 神石高原町 | 500    | 472    | 612    | 519    | 664    | 589    | 537    | 596    | 549    | 464    | 483    | 461    | 459    | 912    | 863    |
| 小計    |       | 12,585 | 12,512 | 13,194 | 13,799 | 13,679 | 14,258 | 13,628 | 14,468 | 14,903 | 14,911 | 20,408 | 17,238 | 16,241 | 16,367 | 16,405 |
| 備北地区  | 三次市   | 542    | 608    | 654    | 733    | 830    | 1,502  | 1,367  | 1,698  | 1,838  | 2,120  | 2,016  | 2,164  | 2,136  | 2,223  | 2,346  |
|       | 庄原市   | 1,051  | 1,002  | 1,052  | 1,216  | 1,144  | 1,300  | 1,666  | 2,003  | 1,951  | 1,888  | 1,869  | 2,012  | 2,268  | 2,535  | 2,553  |
| 小計    |       | 1,593  | 1,610  | 1,706  | 1,949  | 1,974  | 2,802  | 3,033  | 3,701  | 3,789  | 4,008  | 3,885  | 4,176  | 4,404  | 4,758  | 4,899  |
| 広島県計  |       | 37,581 | 38,271 | 39,636 | 40,456 | 40,219 | 43,160 | 42,587 | 45,422 | 47,416 | 45,204 | 50,977 | 48,442 | 48,037 | 50,608 | 49,755 |

(单位：千人，%)

| 16     | 17     | 18     | 19     | 20     | 21     | 22     | 23     | 24     | 25     | 26     | 27     | 28     | 29     | 30     | 31(元)  | 对前年<br>增减率<br>(H31/H30) |
|--------|--------|--------|--------|--------|--------|--------|--------|--------|--------|--------|--------|--------|--------|--------|--------|-------------------------|
| 10,829 | 11,166 | 11,327 | 11,710 | 11,501 | 11,075 | 11,651 | 11,764 | 11,984 | 13,321 | 13,624 | 14,070 | 14,653 | 15,980 | 15,353 | 16,212 | 5.6                     |
| 343    | 345    | 302    | 324    | 327    | 326    | 296    | 214    | 303    | 264    | 235    | 389    | 394    | 394    | 432    | 470    | 8.9                     |
| 5,116  | 5,228  | 5,383  | 5,619  | 5,922  | 5,839  | 5,816  | 5,993  | 7,293  | 7,427  | 7,332  | 7,536  | 8,212  | 8,099  | 7,545  | 7,905  | 4.8                     |
| 856    | 1,357  | 1,421  | 1,368  | 1,267  | 1,228  | 1,226  | 1,186  | 1,463  | 1,453  | 1,436  | 1,436  | 1,502  | 1,572  | 1,359  | 1,519  | 11.8                    |
| 17,144 | 18,096 | 18,433 | 19,021 | 19,017 | 18,468 | 18,989 | 19,157 | 21,043 | 22,465 | 22,627 | 23,431 | 24,761 | 26,045 | 24,689 | 26,107 | 5.7                     |
| 3,354  | 4,686  | 4,948  | 4,754  | 4,338  | 4,300  | 4,205  | 3,971  | 4,619  | 4,393  | 4,223  | 4,618  | 4,597  | 4,580  | 3,737  | 3,761  | 0.6                     |
| 743    | 779    | 912    | 919    | 880    | 798    | 817    | 945    | 982    | 945    | 1,194  | 1,317  | 1,266  | 1,205  | 904    | 1,048  | 15.9                    |
| 2,348  | 2,334  | 2,345  | 2,584  | 2,526  | 2,662  | 2,638  | 2,565  | 2,739  | 2,624  | 2,772  | 2,823  | 2,840  | 2,846  | 2,467  | 2,814  | 14.1                    |
| 694    | 709    | 704    | 649    | 629    | 583    | 584    | 500    | 543    | 569    | 542    | 540    | 539    | 633    | 548    | 523    | ▲ 4.5                   |
| 80     | 88     | 297    | 252    | 238    | 266    | 251    | 247    | 268    | 263    | 270    | 279    | 265    | 281    | 200    | 285    | 42.6                    |
| 131    | 166    | 188    | 176    | 193    | 196    | 180    | 203    | 196    | 195    | 211    | 195    | 181    | 182    | 132    | 174    | 32.1                    |
| 199    | 632    | 750    | 678    | 655    | 302    | 259    | 246    | 233    | 247    | 335    | 387    | 364    | 350    | 296    | 286    | ▲ 3.4                   |
| 112    | 101    | 97     | 93     | 89     | 88     | 76     | 78     | 66     | 81     | 73     | 78     | 79     | 86     | 78     | 85     | 8.6                     |
| 7,661  | 9,495  | 10,241 | 10,105 | 9,548  | 9,195  | 9,010  | 8,755  | 9,646  | 9,317  | 9,620  | 10,237 | 10,131 | 10,163 | 8,362  | 8,977  | 7.4                     |
| 1,773  | 2,141  | 2,111  | 2,072  | 1,756  | 1,431  | 1,251  | 1,413  | 1,400  | 1,386  | 1,597  | 1,696  | 1,705  | 1,715  | 1,634  | 1,770  | 8.3                     |
| 811    | 835    | 816    | 707    | 750    | 703    | 687    | 486    | 499    | 505    | 561    | 593    | 598    | 587    | 577    | 589    | 2.2                     |
| 1,980  | 2,183  | 2,252  | 2,250  | 2,442  | 2,560  | 2,466  | 2,500  | 2,414  | 2,542  | 2,668  | 2,588  | 2,595  | 2,514  | 2,387  | 2,219  | ▲ 7.1                   |
| 4,564  | 5,159  | 5,179  | 5,029  | 4,948  | 4,694  | 4,404  | 4,399  | 4,313  | 4,433  | 4,826  | 4,877  | 4,898  | 4,816  | 4,598  | 4,578  | ▲ 0.4                   |
| 2,012  | 2,024  | 2,050  | 2,156  | 2,211  | 2,139  | 2,197  | 2,361  | 3,124  | 3,381  | 3,222  | 3,546  | 3,777  | 4,515  | 3,909  | 4,162  | 6.5                     |
| 5,179  | 6,151  | 6,551  | 5,522  | 5,421  | 5,849  | 6,180  | 6,223  | 6,229  | 6,330  | 6,412  | 6,747  | 6,749  | 6,801  | 6,395  | 6,826  | 6.7                     |
| 5,851  | 6,167  | 6,234  | 6,286  | 6,228  | 6,347  | 6,797  | 6,449  | 6,352  | 6,527  | 6,758  | 7,269  | 7,293  | 7,249  | 7,162  | 6,296  | ▲ 12.1                  |
| 1,062  | 996    | 976    | 967    | 840    | 838    | 675    | 706    | 802    | 774    | 852    | 819    | 1,016  | 1,328  | 1,114  | 1,217  | 9.2                     |
| 1,527  | 1,551  | 1,992  | 2,063  | 1,914  | 1,906  | 1,890  | 1,797  | 1,698  | 1,631  | 1,540  | 2,272  | 2,265  | 2,192  | 2,108  | 2,293  | 8.8                     |
| 950    | 857    | 771    | 752    | 749    | 669    | 561    | 466    | 660    | 570    | 486    | 742    | 732    | 742    | 710    | 702    | ▲ 1.1                   |
| 16,581 | 17,746 | 18,574 | 17,746 | 17,363 | 17,748 | 18,300 | 18,002 | 18,865 | 19,213 | 19,270 | 21,395 | 21,832 | 22,827 | 21,398 | 21,496 | 0.5                     |
| 2,461  | 2,436  | 2,852  | 3,100  | 2,902  | 2,840  | 2,761  | 2,734  | 2,794  | 2,949  | 2,756  | 3,361  | 3,394  | 3,410  | 3,380  | 3,475  | 2.8                     |
| 2,572  | 2,629  | 2,715  | 2,608  | 2,538  | 2,357  | 2,302  | 2,275  | 2,271  | 2,712  | 2,711  | 2,875  | 2,757  | 2,633  | 2,614  | 2,561  | ▲ 2.0                   |
| 5,033  | 5,065  | 5,567  | 5,708  | 5,440  | 5,197  | 5,063  | 5,009  | 5,065  | 5,661  | 5,467  | 6,236  | 6,151  | 6,043  | 5,994  | 6,036  | 0.7                     |
| 50,983 | 55,561 | 57,994 | 57,609 | 56,316 | 55,302 | 55,766 | 55,322 | 58,932 | 61,089 | 61,810 | 66,176 | 67,773 | 69,894 | 65,041 | 67,194 | 3.3                     |

第2表 平成31（令和元）年 発地別観光客数と観光消費額

| 市町名           | 観光地名       | 県内客            |               |               | 県外客          |              |              |              |     |
|---------------|------------|----------------|---------------|---------------|--------------|--------------|--------------|--------------|-----|
|               |            | 市町内<br>観光客数    | 市町外<br>観光客数   | 小計<br>(A)     | 山陽           | 山陰           | 四国           | 九州           |     |
| 安芸地区<br>①     | 広島市        | 1,938          | 1,584         | 3,522         | 525          | 290          | 308          | 960          |     |
|               | 大竹市        | 227            | 152           | 379           | 74           | 5            | 2            | 3            |     |
|               | 廿日市市       |                | 1,085         | 1,759         | 2,845        | 566          | 231          | 188          | 285 |
|               |            | (宮島)           | 378           | 731           | 1,109        | 271          | 183          | 157          | 204 |
|               | (もみのき森林公園) | 27             | 106           | 133           | 17           | 3            | 2            | 11           |     |
| 府中町           |            | 221            | 1,213         | 1,434         | 71           |              |              |              |     |
| 小計            |            | 3,472          | 4,708         | 8,180         | 1,236        | 526          | 498          | 1,248        |     |
| 安芸地区<br>②     | 呉市         | 719            | 709           | 1,428         | 240          | 82           | 202          | 357          |     |
|               | 竹原市        |                | 282           | 305           | 587          | 100          | 17           | 51           | 24  |
|               |            | (大久野島)         | 14            | 27            | 41           | 27           | 3            | 15           | 11  |
|               | 東広島市       | 1,687          | 914           | 2,600         | 61           | 18           | 18           | 17           |     |
|               | 江田島市       |                | 263           | 179           | 443          | 18           | 9            | 5            | 6   |
|               |            | (旧海軍兵学校)       | 1             | 13            | 14           | 3            | 2            | 2            | 4   |
|               | 海田町        | 187            | 98            | 285           |              |              |              |              |     |
|               | 熊野町        | 68             | 84            | 152           | 10           | 3            | 3            | 2            |     |
|               | 坂町         | 97             | 174           | 271           | 6            | 2            | 2            | 1            |     |
| 大崎上島町         | 8          | 26             | 35            | 7             | 2            | 7            | 3            |              |     |
| 小計            |            | 3,312          | 2,490         | 5,802         | 443          | 132          | 286          | 411          |     |
| 芸北地区          | 安芸高田市      | 761            | 726           | 1,487         | 146          | 81           | 17           | 16           |     |
|               | 安芸太田町      |                | 43            | 344           | 387          | 50           | 24           | 14           | 51  |
|               |            | (温井ダム)         | 9             | 81            | 90           | 14           | 7            | 2            | 3   |
|               |            | (三段峡)          | 2             | 78            | 80           | 10           | 5            | 5            | 7   |
|               |            | (深入山)          | 5             | 38            | 43           | 3            | 6            |              | 3   |
|               |            | (恐羅漢山)         | 2             | 23            | 25           | 10           | 1            | 2            | 26  |
|               | 北広島町       |                | 624           | 1,203         | 1,827        | 222          | 71           | 15           | 60  |
| (大佐・掛頭山)      |            | 3              | 34            | 37            | 13           | 2            | 1            | 6            |     |
| (どんぐり村)       |            | 132            | 217           | 349           | 20           | 11           | 4            | 4            |     |
| 小計            |            | 1,428          | 2,273         | 3,701         | 419          | 176          | 46           | 127          |     |
| 備後地区          | 三原市        | 1,825          | 1,667         | 3,491         | 388          | 53           | 62           | 26           |     |
|               | 尾道市        | 1,610          | 868           | 2,478         | 411          | 120          | 230          | 291          |     |
|               | 福山市        |                | 1,151         | 1,263         | 2,414        | 685          | 124          | 302          | 189 |
|               |            | (鞆の浦)          | 74            | 159           | 233          | 87           | 8            | 53           | 8   |
|               |            | (みろくの里)        | 83            | 109           | 192          | 60           | 9            | 30           | 13  |
|               | 府中市        |                | 334           | 696           | 1,030        | 109          | 26           | 25           | 6   |
|               |            | (首無地藏)         | 21            | 48            | 69           | 30           | 7            | 9            | 1   |
|               | 世羅町        |                | 348           | 1,154         | 1,503        | 294          | 141          | 218          | 63  |
|               |            | (甲山いきいき村)      | 51            | 114           | 165          | 30           | 4            | 4            | 0   |
|               |            | (せら夢公園(ワイナリー)) | 8             | 101           | 109          | 63           | 32           | 80           | 12  |
| 神石高原町         | 54         | 555            | 608           | 29            | 12           | 7            | 1            |              |     |
| 小計            |            | 5,321          | 6,203         | 11,524        | 1,916        | 475          | 844          | 576          |     |
| 備北地区          | 三次市        |                | 1,361         | 1,636         | 2,996        | 195          | 150          | 33           | 49  |
|               |            | (三次ワイナリー)      | 83            | 262           | 345          | 7            | 4            | 4            | 16  |
|               | 庄原市        |                | 596           | 1,232         | 1,828        | 239          | 190          | 67           | 70  |
|               |            | (国営備北丘陵公園)     | 55            | 342           | 397          | 67           | 37           | 7            | 4   |
|               |            | (道後山)          | 15            | 13            | 28           | 5            | 2            | 0            |     |
|               |            | (比婆山)          | 6             | 6             | 12           | 7            | 6            | 3            | 6   |
| (遊・YOU・さろん)   | 16         | 42             | 58            | 8             | 5            | 4            | 2            |              |     |
| 小計            |            | 1,957          | 2,868         | 4,824         | 433          | 340          | 100          | 119          |     |
| <b>広島県計</b>   |            | <b>15,489</b>  | <b>18,542</b> | <b>34,031</b> | <b>4,446</b> | <b>1,649</b> | <b>1,774</b> | <b>2,481</b> |     |
| 参考：前年計(平成30年) |            | 17,501         | 18,003        | 35,504        | 3,983        | 1,303        | 1,464        | 2,545        |     |

※観光地名の( )は各市町の主な観光地について、観光客数等を内数で示したものである。



(単位：千人，百万円)

| 県 外 客        |              |              |            |            |              |               | 総観光客数<br>(A)+(B) | 観光消費額          |              |
|--------------|--------------|--------------|------------|------------|--------------|---------------|------------------|----------------|--------------|
| 近 畿          | 中 部          | 関 東          | 東 北        | 北海道        | 外 国          | 小 計<br>(B)    |                  |                | 1人当たり<br>(円) |
| 2,933        | 1,521        | 3,946        | 271        | 89         | 1,847        | 12,690        | 16,212           | 260,149        | 16,047       |
| 2            | 1            | 1            | 0          | 0          | 2            | 91            | 470              | 400            | 851          |
| 1,216        | 649          | 1,225        | 180        | 149        | 372          | 5,060         | 7,905            | 28,669         | 3,627        |
| 1,036        | 614          | 1,152        | 171        | 146        | 344          | 4,277         | 5,386            | 21,826         | 4,052        |
| 2            | 0            | 0            | 0          |            | 1            | 36            | 169              | 110            | 652          |
|              |              |              |            |            | 14           | 86            | 1,519            | 1,680          | 1,106        |
| 4,151        | 2,171        | 5,173        | 451        | 238        | 2,235        | 17,927        | 26,107           | 290,898        | 11,143       |
| 569          | 351          | 344          | 94         | 65         | 29           | 2,333         | 3,761            | 35,316         | 9,390        |
| 173          | 26           | 54           | 3          | 3          | 10           | 461           | 1,048            | 3,238          | 3,090        |
| 115          | 22           | 43           | 1          | 2          | 9            | 248           | 289              | 717            | 2,484        |
| 36           | 10           | 36           | 2          | 1          | 14           | 214           | 2,814            | 11,145         | 3,960        |
| 14           | 6            | 19           | 2          | 0          | 2            | 80            | 523              | 730            | 1,396        |
| 9            | 4            | 13           | 1          | 0          | 0            | 39            | 53               | -              | -            |
|              |              |              |            |            | 0            | 0             | 285              | 269            | 942          |
| 2            | 0            | 1            | 0          | 0          | 0            | 22            | 174              | 284            | 1,628        |
| 1            | 1            | 1            | 0          | 0          | 0            | 15            | 286              | 386            | 1,349        |
| 18           | 4            | 9            | 0          | 0          | 0            | 50            | 85               | 763            | 9,004        |
| 813          | 398          | 464          | 101        | 70         | 56           | 3,175         | 8,977            | 52,131         | 5,807        |
| 12           | 4            | 7            | 0          | 0          | 1            | 283           | 1,770            | 2,409          | 1,361        |
| 22           | 8            | 22           | 0          | 0          | 10           | 203           | 589              | 840            | 1,426        |
| 7            | 3            | 6            | 0          | 0          | 1            | 44            | 134              | 185            | 1,384        |
| 11           | 3            | 10           |            |            | 5            | 56            | 136              | 195            | 1,435        |
|              |              |              |            |            |              | 12            | 55               | 71             | 1,297        |
|              |              |              |            |            | 1            | 39            | 64               | 152            | 2,375        |
| 10           | 2            | 9            | 0          | 0          | 2            | 392           | 2,219            | 2,700          | 1,217        |
| 0            | 0            | 0            | 0          |            |              | 22            | 59               | 271            | 4,605        |
| 1            | 0            | 1            | 0          | 0          | 0            | 42            | 391              | 406            | 1,039        |
| 44           | 14           | 37           | 1          | 0          | 14           | 877           | 4,578            | 5,950          | 1,300        |
| 54           | 13           | 43           | 2          | 2          | 29           | 671           | 4,162            | 9,152          | 2,199        |
| 1,190        | 533          | 1,039        | 107        | 87         | 341          | 4,348         | 6,826            | 29,243         | 4,284        |
| 1,211        | 361          | 878          | 51         | 17         | 64           | 3,882         | 6,296            | 32,704         | 5,194        |
| 158          | 22           | 69           | 2          | 2          | 5            | 414           | 647              | 3,163          | 4,889        |
| 107          | 26           | 67           | 4          | 2          |              | 318           | 510              | 2,520          | 4,942        |
| 15           | 3            | 3            | 0          | 0          | 0            | 187           | 1,217            | 1,968          | 1,617        |
| 6            | 0            | 1            |            |            | 0            | 54            | 123              | 252            | 2,053        |
| 50           | 9            | 5            | 2          | 1          | 8            | 790           | 2,293            | 2,652          | 1,156        |
| 0            | 0            | 0            | 0          | 0          |              | 37            | 202              | 633            | 3,130        |
| 11           | 1            | 0            | 1          | 0          | 0            | 202           | 310              | 215            | 694          |
| 40           | 1            | 3            | 0          | 0          | 1            | 94            | 702              | 1,016          | 1,447        |
| 2,560        | 919          | 1,970        | 162        | 107        | 443          | 9,972         | 21,496           | 76,734         | 3,570        |
| 21           | 6            | 17           | 2          | 1          | 6            | 479           | 3,475            | 6,543          | 1,883        |
| 3            | 1            | 5            | 0          | 0          | 0            | 43            | 388              | 730            | 1,883        |
| 125          | 14           | 21           | 1          | 0          | 5            | 733           | 2,561            | 8,704          | 3,399        |
| 8            | 2            | 3            | 1          | 0          | 1            | 127           | 524              | 1,592          | 3,040        |
|              |              |              |            |            |              | 7             | 35               | 87             | 2,472        |
| 0            |              |              |            |            |              | 22            | 34               | 98             | 2,883        |
| 5            | 1            | 1            |            |            |              | 25            | 83               | 297            | 3,602        |
| 146          | 21           | 39           | 3          | 1          | 11           | 1,212         | 6,036            | 15,247         | 2,526        |
| <b>7,714</b> | <b>3,523</b> | <b>7,683</b> | <b>718</b> | <b>417</b> | <b>2,760</b> | <b>33,163</b> | <b>67,194</b>    | <b>440,960</b> | <b>6,562</b> |
| 5,643        | 3,707        | 6,854        | 838        | 448        | 2,752        | 29,537        | 65,041           | 402,266        | 6,185        |

第3表 平成31(令和元)年 目的別観光客数

| 市町名              | 観光地名     | 都市観光          |                   | 産業観光         | 自然探勝         | ハイキング,<br>登山, キャンプ | サイクリング     |    |
|------------------|----------|---------------|-------------------|--------------|--------------|--------------------|------------|----|
|                  |          | 博物館,<br>美術館等  | ショッピング,<br>レストラン等 |              |              |                    |            |    |
| 安芸地区<br>①        | 広島市      | 8,443         | 1,670             | 172          | 39           |                    |            |    |
|                  | 大竹市      |               |                   | 34           | 21           | 58                 |            |    |
|                  | 廿日市市     |               | 670               | 40           | 117          | 600                | 710        | 5  |
|                  |          | (宮島)          | 611               |              | 11           | 466                | 656        |    |
|                  |          | (もみのき森林公園)    |                   |              |              | 97                 | 12         | 4  |
|                  | 府中町      |               | 1,426             | 68           | 25           |                    |            |    |
| 小計               |          | 9,113         | 3,136             | 391          | 686          | 769                | 5          |    |
| 安芸地区<br>②        | 呉市       | 1,486         | 162               | 115          | 14           | 51                 | 1          |    |
|                  | 竹原市      |               | 115               | 237          | 17           | 289                | 44         | 22 |
|                  |          | (大久野島)        |                   |              |              | 289                |            |    |
|                  | 東広島市     | 151           | 649               | 550          | 42           | 120                | 6          |    |
|                  | 江田島市     |               | 54                | 89           | 1            | 0                  | 10         | 41 |
|                  |          | (旧海軍兵学校)      | 45                |              |              |                    |            |    |
|                  | 海田町      |               |                   |              |              |                    | 9          |    |
|                  | 熊野町      | 45            |                   | 10           |              |                    |            |    |
|                  | 坂町       |               |                   |              |              |                    | 1          |    |
| 大崎上島町            |          |               |                   |              |              | 8                  | 1          |    |
| 小計               |          | 1,850         | 1,137             | 692          | 345          | 244                | 71         |    |
| 芸北地区             | 安芸高田市    | 22            | 897               | 0            | 74           | 8                  | 7          |    |
|                  | 安芸太田町    |               |                   | 39           | 265          | 69                 |            |    |
|                  |          | (温井ダム)        |                   |              | 7            | 101                | 3          |    |
|                  |          | (三段峡)         |                   |              |              | 129                |            |    |
|                  |          | (深入山)         |                   |              |              | 19                 | 19         |    |
|                  | (恐羅漢山)   |               |                   |              |              | 19                 |            |    |
| 北広島町             |          | 27            | 271               | 44           | 102          | 55                 | 2          |    |
|                  | (大佐・掛頭山) |               |                   | 1            | 5            | 8                  |            |    |
|                  | (どんぐり村)  |               | 252               | 9            | 0            |                    |            |    |
| 小計               |          | 49            | 1,168             | 83           | 441          | 132                | 9          |    |
| 備後地区             | 三原市      |               | 616               | 1            | 259          | 28                 | 126        |    |
|                  | 尾道市      | 197           | 1,953             | 194          | 864          | 142                | 217        |    |
|                  | 福山市      |               | 740               | 2,745        | 55           | 156                | 42         |    |
|                  |          | (鞆の浦)         | 195               |              | 42           | 142                | 4          |    |
|                  | (みろくの里)  |               |                   |              |              |                    |            |    |
|                  | 府中市      |               | 10                | 3            | 0            | 56                 | 33         | 0  |
|                  |          | (首無地藏)        |                   |              |              |                    |            |    |
|                  | 世羅町      |               | 2                 | 1,504        | 0            | 4                  | 4          | 0  |
| (甲山いきいき村)        |          |               | 190               | 0            |              |                    | 0          |    |
| (せら夢公園(せらワイナリー)) |          | 164           |                   |              |              |                    |            |    |
| 神石高原町            |          | 342           | 74                | 60           | 1            |                    |            |    |
| 小計               |          | 949           | 7,163             | 325          | 1,400        | 250                | 343        |    |
| 備北地区             | 三次市      |               | 290               | 1,009        | 5            | 111                | 22         | 1  |
|                  |          | (三次ワイナリー)     |                   | 388          |              |                    |            |    |
|                  | 庄原市      |               | 13                | 731          | 11           | 400                | 235        | 0  |
|                  |          | (国営備北丘陵公園)    |                   |              |              |                    | 19         |    |
|                  |          | (道後山)         |                   |              |              | 3                  | 32         |    |
|                  |          | (比婆山)         |                   |              |              | 4                  | 30         |    |
| (遊・YOU・さろん)      |          |               | 11                | 66           | 0            |                    |            |    |
| 小計               |          | 303           | 1,740             | 16           | 510          | 257                | 1          |    |
| <b>広島県計</b>      |          | <b>12,263</b> | <b>14,344</b>     | <b>1,507</b> | <b>3,382</b> | <b>1,651</b>       | <b>428</b> |    |
| 参考：前年計(平成30年)    |          | 13,521        | 11,957            | 1,558        | 3,652        | 1,554              | 410        |    |

※観光地名の( )は各市町の主な観光地について、観光客数を内数で示したものである。

(単位：千人)

| スキー        | その他<br>スポーツ  | 温<br>泉       | 海水浴,<br>潮干狩り,<br>釣り | 神社, 仏閣       | 果物狩り,<br>収穫体験 | 祭, 行事         | 大規模公園,<br>レクリエーション施設等 | その他          | 計             |
|------------|--------------|--------------|---------------------|--------------|---------------|---------------|-----------------------|--------------|---------------|
|            | 181          | 203          |                     | 607          |               | 3,740         | 1,048                 | 109          | 16,212        |
|            | 1            |              | 41                  |              |               | 62            | 229                   | 24           | 470           |
| 110        | 743          | 370          | 36                  | 3,255        | 6             | 1,006         | 61                    | 176          | 7,905         |
|            |              | 52           | 23                  | 2,811        |               | 757           |                       |              | 5,386         |
| 12         | 40           |              |                     |              |               | 3             |                       |              | 169           |
|            |              |              |                     |              |               |               |                       |              | 1,519         |
| 110        | 925          | 573          | 77                  | 3,862        | 6             | 4,807         | 1,338                 | 309          | 26,107        |
|            | 108          | 208          | 65                  | 91           | 6             | 705           | 513                   | 236          | 3,761         |
|            | 114          | 11           |                     |              |               | 92            | 109                   |              | 1,048         |
|            |              |              |                     |              |               |               |                       |              | 289           |
|            | 749          |              | 4                   | 1            | 2             | 415           | 104                   | 21           | 2,814         |
|            | 6            | 33           | 18                  |              | 28            | 34            |                       | 209          | 523           |
|            |              |              |                     |              |               | 8             |                       |              | 53            |
|            | 34           |              |                     | 7            |               | 29            | 188                   | 18           | 285           |
|            | 22           |              |                     |              |               | 72            | 9                     | 17           | 174           |
|            | 1            | 147          | 37                  |              |               | 23            | 77                    |              | 286           |
|            | 1            | 36           | 20                  |              | 1             |               | 5                     | 12           | 85            |
|            | 1,036        | 436          | 143                 | 99           | 37            | 1,370         | 1,004                 | 513          | 8,977         |
|            | 276          | 161          | 16                  | 0            | 1             | 214           | 39                    | 55           | 1,770         |
| 62         | 32           | 34           |                     | 2            |               | 67            |                       | 19           | 589           |
| 7          | 3            | 4            |                     |              |               | 9             |                       | 1            | 134           |
|            |              | 4            |                     |              |               | 3             |                       |              | 136           |
|            | 8            | 8            |                     |              |               |               |                       |              | 55            |
| 45         |              |              |                     |              |               |               |                       |              | 64            |
| 82         | 249          | 130          | 7                   | 2            | 12            | 132           | 1                     | 1,103        | 2,219         |
| 43         | 2            |              |                     |              | 0             |               | 0                     |              | 59            |
|            | 54           | 17           |                     |              |               | 59            |                       |              | 391           |
| 145        | 557          | 324          | 23                  | 4            | 13            | 413           | 40                    | 1,178        | 4,578         |
|            | 808          | 6            | 20                  | 123          | 55            | 1,127         | 142                   | 853          | 4,162         |
|            | 144          | 445          | 377                 | 471          | 23            | 1,541         | 1                     | 257          | 6,826         |
|            | 329          | 113          | 33                  | 475          |               | 489           | 770                   | 349          | 6,296         |
|            |              | 55           | 13                  | 54           |               | 99            |                       | 43           | 647           |
|            |              | 41           |                     |              |               |               | 413                   | 56           | 510           |
|            | 10           |              | 65                  | 142          |               | 292           | 11                    | 593          | 1,217         |
|            |              |              |                     | 123          |               |               |                       |              | 123           |
|            | 52           | 69           |                     | 2            | 42            | 19            | 517                   | 77           | 2,293         |
|            |              | 1            |                     | 1            | 10            |               | 0                     |              | 202           |
|            |              |              |                     |              |               |               | 147                   |              | 310           |
|            | 56           | 25           |                     |              | 0             | 33            | 28                    | 82           | 702           |
|            | 1,399        | 658          | 494                 | 1,213        | 120           | 3,502         | 1,469                 | 2,210        | 21,496        |
|            | 246          | 215          | 3                   | 105          | 178           | 283           | 798                   | 211          | 3,475         |
|            |              |              |                     |              |               |               |                       |              | 388           |
| 37         | 71           | 229          | 11                  | 7            | 4             | 149           | 506                   | 157          | 2,561         |
|            |              |              |                     |              |               |               | 504                   |              | 524           |
|            |              |              |                     |              |               |               |                       |              | 35            |
|            |              |              |                     |              |               |               |                       |              | 34            |
| 1          | 1            | 3            |                     |              |               | 1             |                       |              | 83            |
| 37         | 317          | 444          | 13                  | 112          | 181           | 432           | 1,304                 | 369          | 6,036         |
| <b>292</b> | <b>4,234</b> | <b>2,436</b> | <b>751</b>          | <b>5,290</b> | <b>358</b>    | <b>10,524</b> | <b>5,155</b>          | <b>4,578</b> | <b>67,194</b> |
| 396        | 3,864        | 3,170        | 927                 | 4,966        | 334           | 10,325        | 3,835                 | 4,572        | 65,041        |

第4表 平成31(令和元)年 旅行形態別・交通機関別観光客数

| 市町名           | 観光地名  | 旅行形態             |              |            |               |       |
|---------------|-------|------------------|--------------|------------|---------------|-------|
|               |       | 一般客              | 団体客          | 修学旅行       | 計             |       |
| 安芸地区①         | 広島市   | 13,500           | 2,382        | 330        | 16,212        |       |
|               | 大竹市   | 336              | 134          |            | 470           |       |
|               | 廿日市市  |                  | 7,064        | 649        | 193           | 7,905 |
|               |       | (宮島)             | 4,852        | 376        | 158           | 5,386 |
|               |       | (もみのき森林公園)       | 135          | 34         |               | 169   |
|               | 府中町   | 1,468            | 52           |            | 1,519         |       |
| 小計            |       | 22,367           | 3,217        | 523        | 26,107        |       |
| 安芸地区②         | 呉市    | 3,346            | 387          | 28         | 3,761         |       |
|               | 竹原市   |                  | 918          | 119        | 11            | 1,048 |
|               |       | (大久野島)           | 270          | 14         | 4             | 289   |
|               | 東広島市  | 2,369            | 445          | 0          | 2,814         |       |
|               | 江田島市  |                  | 412          | 102        | 9             | 523   |
|               |       | (旧海軍兵学校)         | 38           | 13         | 2             | 53    |
|               | 海田町   | 234              | 52           |            | 285           |       |
|               | 熊野町   | 161              | 13           | 0          | 174           |       |
| 坂崎町           | 286   |                  |              | 286        |               |       |
| 大崎上島町         | 52    | 14               | 18           | 85         |               |       |
| 小計            |       | 7,778            | 1,133        | 66         | 8,977         |       |
| 芸北地区          | 安芸高田市 | 1,594            | 176          |            | 1,770         |       |
|               | 安芸太田町 |                  | 487          | 99         | 3             | 589   |
|               |       | (温井ダム)           | 121          | 13         |               | 134   |
|               |       | (三段峡)            | 126          | 10         |               | 136   |
|               |       | (深入山)            | 19           | 36         |               | 55    |
|               |       | (恐羅漢山)           | 48           | 16         |               | 64    |
|               | 北広島町  |                  | 1,930        | 286        | 3             | 2,219 |
| (大佐・掛頭山)      |       | 58               | 1            | 0          | 59            |       |
| (どんぐり村)       |       | 356              | 35           |            | 391           |       |
| 小計            |       | 4,011            | 561          | 6          | 4,578         |       |
| 備後地区          | 三原市   | 3,677            | 485          | 1          | 4,162         |       |
|               | 尾道市   | 6,374            | 450          | 2          | 6,826         |       |
|               | 福山市   |                  | 5,855        | 401        | 40            | 6,296 |
|               |       | (鞆の浦)            | 544          | 102        | 1             | 647   |
|               |       | (みろくの里)          | 377          | 108        | 25            | 510   |
|               | 府中市   |                  | 925          | 292        |               | 1,217 |
|               |       | (首無地藏)           | 99           | 24         |               | 123   |
|               | 世羅町   |                  | 2,103        | 190        |               | 2,293 |
|               |       | (甲山いきいき村)        | 201          | 1          |               | 202   |
|               |       | (せら夢公園(せらワイナリー)) | 282          | 28         |               | 310   |
| 神石高原町         | 613   | 89               | 0            | 702        |               |       |
| 小計            |       | 19,547           | 1,906        | 43         | 21,496        |       |
| 備北地区          | 三次市   | 2,792            | 683          | 0          | 3,475         |       |
|               | 庄原市   |                  | 328          | 60         |               | 388   |
|               |       | (三次ワイナリー)        |              |            |               |       |
|               |       | (国営備北丘陵公園)       | 508          | 15         |               | 524   |
|               |       | (道後山)            | 32           | 3          |               | 35    |
|               |       | (比婆山)            | 31           | 3          |               | 34    |
| (遊・YOU・さろん)   | 80    | 2                |              | 83         |               |       |
| 小計            |       | 5,018            | 1,015        | 3          | 6,036         |       |
| <b>広島県計</b>   |       | <b>58,721</b>    | <b>7,832</b> | <b>641</b> | <b>67,194</b> |       |
| 参考：前年計(平成30年) |       | 55,952           | 8,432        | 657        | 65,041        |       |

※観光地名の( )は各市町の主な観光地について、観光客数を内数で示したものである。

(単位：千人)

| 利 用 交 通 機 関   |              |              |            |               |              |               |
|---------------|--------------|--------------|------------|---------------|--------------|---------------|
| 鉄道            | バス           | 船舶           | 航空機        | 自家用車          | その他          | 計             |
| 9,384         | 1,713        | 213          | 362        | 3,649         | 891          | 16,212        |
| 77            | 24           | 50           |            | 320           |              | 470           |
| 439           | 364          | 5,386        | 9          | 1,456         | 250          | 7,905         |
|               |              | 5,386        |            |               |              | 5,386         |
|               | 0            |              |            | 153           | 16           | 169           |
| 143           | 428          |              |            | 881           | 68           | 1,519         |
| 10,043        | 2,529        | 5,649        | 371        | 6,306         | 1,209        | 26,107        |
| 1,602         | 265          | 111          |            | 1,376         | 407          | 3,761         |
| 67            | 147          | 301          | 5          | 529           | 0            | 1,048         |
|               |              | 289          |            |               |              | 289           |
| 321           | 140          | 4            | 113        | 2,059         | 176          | 2,814         |
| 0             | 27           | 42           | 0          | 295           | 159          | 523           |
|               | 12           |              |            | 18            | 23           | 53            |
| 8             | 15           |              |            | 244           | 18           | 285           |
|               | 15           |              |            | 120           | 39           | 174           |
| 51            | 1            |              |            | 178           | 57           | 286           |
|               |              | 70           |            | 15            |              | 85            |
| 2,048         | 610          | 527          | 118        | 4,818         | 855          | 8,977         |
| 0             | 38           |              | 0          | 1,721         | 11           | 1,770         |
|               | 49           |              |            | 502           | 38           | 589           |
|               | 13           |              |            | 107           | 13           | 134           |
|               | 14           |              |            | 122           |              | 136           |
|               | 8            |              |            | 30            | 17           | 55            |
|               | 5            |              |            | 58            | 1            | 64            |
| 1             | 185          |              |            | 2,013         | 20           | 2,219         |
|               | 4            |              |            | 55            |              | 59            |
|               | 8            |              |            | 376           | 7            | 391           |
| 1             | 272          |              | 0          | 4,236         | 68           | 4,578         |
| 180           | 253          | 17           | 64         | 3,011         | 638          | 4,162         |
| 798           | 1,268        | 123          |            | 4,593         | 45           | 6,826         |
| 1,685         | 854          | 6            | 25         | 3,712         | 14           | 6,296         |
| 133           | 43           | 3            | 2          | 466           | 0            | 647           |
| 6             | 183          | 0            |            | 321           |              | 510           |
| 80            | 36           |              |            | 1,091         | 11           | 1,217         |
| 25            | 6            |              |            | 91            | 0            | 123           |
| 1             | 181          |              | 0          | 2,104         | 6            | 2,293         |
|               | 2            |              | 0          | 200           |              | 202           |
|               | 28           |              |            | 282           |              | 310           |
|               | 67           |              |            | 628           | 7            | 702           |
| 2,743         | 2,658        | 146          | 89         | 15,139        | 721          | 21,496        |
| 13            | 189          |              |            | 3,093         | 181          | 3,475         |
| 2             | 14           |              |            | 370           | 2            | 388           |
| 8             | 163          |              |            | 2,335         | 55           | 2,561         |
| 1             | 10           |              |            | 512           | 1            | 524           |
|               | 3            |              |            | 32            |              | 35            |
| 1             | 2            |              |            | 31            |              | 34            |
|               | 2            |              |            | 78            | 2            | 83            |
| 21            | 352          |              |            | 5,427         | 236          | 6,036         |
| <b>14,857</b> | <b>6,421</b> | <b>6,322</b> | <b>578</b> | <b>35,926</b> | <b>3,090</b> | <b>67,194</b> |
| <i>13,735</i> | <i>6,687</i> | <i>6,235</i> | <i>496</i> | <i>35,535</i> | <i>2,353</i> | <i>65,041</i> |

第5表 平成31(令和元)年 月別観光客数

| 市町名           |         | 観光地名             | 1月    | 2月     | 3月     | 4月     | 5月     | 6月    |
|---------------|---------|------------------|-------|--------|--------|--------|--------|-------|
| 安芸地区①         | 広島市     |                  | 1,077 | 1,088  | 1,453  | 1,518  | 1,248  | 1,297 |
|               | 大竹市     |                  | 56    | 21     | 31     | 45     | 43     | 31    |
|               | 廿日市市    |                  | 585   | 470    | 917    | 753    | 814    | 600   |
|               |         | (宮島)             | 393   | 288    | 733    | 526    | 605    | 349   |
|               |         | (もみのき森林公園)       | 8     | 7      | 6      | 20     | 26     | 13    |
|               | 府中町     |                  | 113   | 110    | 124    | 113    | 118    | 132   |
| 小計            |         | 1,831            | 1,689 | 2,525  | 2,430  | 2,222  | 2,060  |       |
| 安芸地区②         | 呉市      |                  | 159   | 201    | 254    | 414    | 397    | 212   |
|               | 竹原市     |                  | 55    | 56     | 98     | 127    | 105    | 75    |
|               |         | (大久野島)           | 15    | 14     | 28     | 29     | 41     | 21    |
|               | 東広島市    |                  | 155   | 159    | 211    | 276    | 250    | 203   |
|               | 江田島市    |                  | 29    | 43     | 48     | 54     | 57     | 41    |
|               |         | (旧海軍兵学校)         | 2     | 3      | 5      | 5      | 6      | 3     |
|               | 海田町     |                  | 20    | 19     | 25     | 25     | 31     | 20    |
|               | 熊野町     |                  | 8     | 5      | 8      | 7      | 8      | 10    |
|               | 坂町      |                  | 22    | 27     | 24     | 20     | 21     | 16    |
| 大崎上島町         |         | 4                | 3     | 6      | 5      | 7      | 7      |       |
| 小計            |         | 452              | 513   | 675    | 927    | 876    | 584    |       |
| 芸北地区          | 安芸高田市   |                  | 92    | 97     | 140    | 182    | 175    | 166   |
|               | 安芸太田町   |                  | 43    | 31     | 22     | 25     | 50     | 35    |
|               |         | (温井ダム)           | 5     | 5      | 5      | 10     | 22     | 8     |
|               |         | (三段峡)            | 2     | 2      | 1      | 3      | 7      | 5     |
|               |         | (深入山)            | 5     | 5      | 3      | 4      | 7      | 3     |
|               | (恐羅漢山)  | 23               | 14    | 6      | 0      | 1      | 0      |       |
|               | 北広島町    |                  | 89    | 93     | 146    | 200    | 231    | 181   |
| (大佐・掛頭山)      |         | 19               | 18    | 2      | 2      | 3      | 2      |       |
|               | (どんぐり村) | 14               | 11    | 24     | 36     | 43     | 27     |       |
| 小計            |         | 224              | 222   | 308    | 408    | 456    | 382    |       |
| 備後地区          | 三原市     |                  | 251   | 525    | 256    | 286    | 349    | 235   |
|               | 尾道市     |                  | 408   | 333    | 611    | 829    | 763    | 414   |
|               | 福山市     |                  | 781   | 377    | 413    | 346    | 1,455  | 296   |
|               |         | (鞆の浦)            | 46    | 47     | 59     | 43     | 150    | 41    |
|               |         | (みろくの里)          | 39    | 15     | 46     | 50     | 72     | 31    |
|               | 府中市     |                  | 69    | 67     | 97     | 94     | 141    | 81    |
|               |         | (首無地藏)           | 21    | 8      | 9      | 12     | 11     | 8     |
|               | 世羅町     |                  | 81    | 83     | 131    | 292    | 340    | 171   |
|               |         | (甲山いきいき村)        | 10    | 11     | 15     | 18     | 19     | 15    |
|               |         | (せら夢公園(せらワイナリー)) | 7     | 8      | 21     | 47     | 57     | 26    |
| 神石高原町         |         | 39               | 35    | 50     | 57     | 72     | 54     |       |
| 小計            |         | 1,629            | 1,420 | 1,558  | 1,904  | 3,119  | 1,251  |       |
| 備北地区          | 三次市     |                  | 224   | 180    | 247    | 360    | 339    | 291   |
|               |         | (三次ワイナリー)        | 20    | 17     | 30     | 35     | 51     | 28    |
|               | 庄原市     |                  | 125   | 126    | 149    | 251    | 271    | 162   |
|               |         | (国営備北丘陵公園)       | 27    | 8      | 19     | 46     | 77     | 22    |
|               |         | (道後山)            | 1     | 2      | 0      | 0      | 3      | 6     |
|               |         | (比婆山)            | 1     | 1      | 1      | 3      | 2      | 3     |
| (遊・YOU・さろん)   | 4       | 4                | 7     | 7      | 8      | 6      |        |       |
| 小計            |         | 349              | 306   | 397    | 611    | 610    | 452    |       |
| 広島県計          |         | 4,485            | 4,151 | 5,463  | 6,279  | 7,284  | 4,730  |       |
| 累計            |         | 4,485            | 8,636 | 14,099 | 20,378 | 27,662 | 32,391 |       |
| 参考：前年計(平成30年) |         | 4,587            | 4,221 | 5,850  | 6,660  | 6,149  | 4,841  |       |

※観光地名の( )は各市町の主な観光地について、観光客数を内数で示したものである。

(単位：千人)

| 7月           | 8月           | 9月           | 10月          | 11月          | 12月          | 平成31<br>(令和元)年<br>計 | 前年<br>(平成30年) | 対前年<br>増減率<br>(H31/H30) |
|--------------|--------------|--------------|--------------|--------------|--------------|---------------------|---------------|-------------------------|
| 1,582        | 1,345        | 1,493        | 1,424        | 1,222        | 1,465        | 16,212              | 15,353        | 5.6                     |
| 46           | 39           | 36           | 41           | 56           | 25           | 470                 | 432           | 8.9                     |
| 547          | 794          | 573          | 637          | 753          | 464          | 7,905               | 7,545         | 4.8                     |
| 288          | 530          | 396          | 434          | 549          | 294          | 5,386               | 5,184         | 3.9                     |
| 13           | 23           | 14           | 17           | 19           | 5            | 169                 | 170           | ▲ 0.6                   |
| 148          | 186          | 136          | 108          | 104          | 126          | 1,519               | 1,359         | 11.8                    |
| 2,322        | 2,364        | 2,238        | 2,210        | 2,135        | 2,080        | 26,107              | 24,689        | 5.7                     |
| 423          | 454          | 260          | 401          | 386          | 200          | 3,761               | 3,737         | 0.6                     |
| 87           | 106          | 80           | 122          | 80           | 57           | 1,048               | 904           | 15.9                    |
| 23           | 35           | 24           | 25           | 22           | 13           | 289                 | 275           | 5.0                     |
| 192          | 232          | 207          | 478          | 277          | 173          | 2,814               | 2,467         | 14.1                    |
| 40           | 54           | 36           | 44           | 52           | 25           | 523                 | 548           | ▲ 4.5                   |
| 3            | 5            | 4            | 11           | 5            | 2            | 53                  | 43            | 22.9                    |
| 25           | 14           | 21           | 42           | 26           | 16           | 285                 | 200           | 42.6                    |
| 20           | 12           | 65           | 13           | 13           | 6            | 174                 | 132           | 32.1                    |
| 24           | 36           | 17           | 27           | 21           | 32           | 286                 | 296           | ▲ 3.4                   |
| 11           | 19           | 6            | 7            | 7            | 4            | 85                  | 78            | 8.6                     |
| 823          | 927          | 692          | 1,135        | 862          | 512          | 8,977               | 8,362         | 7.4                     |
| 137          | 180          | 153          | 163          | 166          | 118          | 1,770               | 1,634         | 8.3                     |
| 45           | 76           | 49           | 62           | 117          | 35           | 589                 | 577           | 2.2                     |
| 10           | 18           | 11           | 14           | 22           | 4            | 134                 | 120           | 11.7                    |
| 8            | 24           | 12           | 20           | 51           | 2            | 136                 | 128           | 6.3                     |
| 4            | 6            | 5            | 5            | 7            | 3            | 55                  | 63            | ▲ 12.7                  |
| 8            | 8            | 0            | 0            | 0            | 2            | 64                  | 67            | ▲ 4.5                   |
| 179          | 247          | 191          | 200          | 255          | 206          | 2,219               | 2,387         | ▲ 7.1                   |
| 2            | 2            | 2            | 1            | 1            | 4            | 59                  | 117           | ▲ 49.7                  |
| 29           | 32           | 30           | 36           | 92           | 18           | 391                 | 403           | ▲ 3.0                   |
| 362          | 503          | 393          | 425          | 537          | 359          | 4,578               | 4,598         | ▲ 0.4                   |
| 274          | 740          | 270          | 335          | 439          | 203          | 4,162               | 3,909         | 6.5                     |
| 528          | 881          | 576          | 602          | 606          | 274          | 6,826               | 6,395         | 6.7                     |
| 377          | 483          | 383          | 494          | 576          | 315          | 6,296               | 7,162         | ▲ 12.1                  |
| 42           | 46           | 44           | 45           | 53           | 31           | 647                 | 2,044         | ▲ 68.3                  |
| 29           | 80           | 28           | 30           | 38           | 52           | 510                 | 840           | ▲ 39.3                  |
| 163          | 153          | 66           | 99           | 122          | 63           | 1,217               | 1,114         | 9.2                     |
| 8            | 11           | 9            | 9            | 8            | 9            | 123                 | 127           | ▲ 3.1                   |
| 127          | 268          | 248          | 264          | 186          | 102          | 2,293               | 2,108         | 8.8                     |
| 14           | 19           | 22           | 24           | 19           | 16           | 202                 | 214           | ▲ 5.5                   |
| 14           | 26           | 39           | 36           | 23           | 7            | 310                 | 307           | 1.1                     |
| 52           | 78           | 67           | 70           | 79           | 50           | 702                 | 710           | ▲ 1.1                   |
| 1,522        | 2,603        | 1,610        | 1,864        | 2,007        | 1,008        | 21,496              | 21,398        | 0.5                     |
| 266          | 327          | 381          | 354          | 333          | 175          | 3,475               | 3,380         | 2.8                     |
| 24           | 39           | 38           | 43           | 44           | 20           | 388                 | 376           | 3.1                     |
| 176          | 319          | 190          | 283          | 310          | 198          | 2,561               | 2,614         | ▲ 2.0                   |
| 28           | 44           | 30           | 70           | 72           | 80           | 524                 | 509           | 2.9                     |
| 5            | 7            | 5            | 5            | 1            | 0            | 35                  | 140           | ▲ 75.0                  |
| 5            | 5            | 4            | 5            | 3            | 1            | 34                  | 99            | ▲ 65.8                  |
| 5            | 10           | 6            | 8            | 12           | 5            | 83                  | 84            | ▲ 1.7                   |
| 442          | 646          | 572          | 636          | 643          | 373          | 6,036               | 5,994         | 0.7                     |
| <b>5,471</b> | <b>7,042</b> | <b>5,503</b> | <b>6,270</b> | <b>6,184</b> | <b>4,332</b> | <b>67,194</b>       | <b>65,041</b> | <b>3.3</b>              |
| 37,863       | 44,904       | 50,408       | 56,678       | 62,862       | 67,194       |                     |               |                         |
| 4,373        | 6,222        | 5,046        | 6,042        | 6,596        | 4,454        | 65,041              |               |                         |

第6表 平成31(令和元)年 県内主要・有料観光施設の月別利用状況(その1)

| 市町名      | 観光施設名                 | 1月     | 2月     | 3月      | 4月      | 5月      | 6月      |
|----------|-----------------------|--------|--------|---------|---------|---------|---------|
| 広島市      | 平和記念資料館               | 62,487 | 61,240 | 128,610 | 180,830 | 241,864 | 150,107 |
|          | 広島城                   | 20,547 | 17,898 | 32,792  | 37,884  | 39,978  | 23,572  |
|          | 広島県縮景園                | 18,411 | 31,483 | 39,562  | 47,457  | 28,668  | 20,427  |
|          | 広島県立美術館               | 13,936 | 16,881 | 10,010  | 8,680   | 15,627  | 5,916   |
|          | ひろしま美術館               | 8,233  | 7,478  | 9,774   | 12,333  | 30,331  | 20,073  |
|          | 広島市現代美術館              | 13,905 | 10,434 | 12,178  | 14,262  | 25,715  | 7,531   |
|          | 広島市植物公園               | 3,775  | 7,782  | 14,548  | 24,765  | 25,765  | 9,121   |
|          | 広島市安佐動物公園             | 30,547 | 29,696 | 42,872  | 53,820  | 71,349  | 23,128  |
|          | 広島市こども文化科学館           | 22,952 | 22,580 | 29,410  | 31,830  | 30,161  | 34,293  |
|          | 広島市郷土資料館              | 1,174  | 1,150  | 849     | 692     | 709     | 1,053   |
|          | 広島市森林公園               | -      | -      | -       | -       | 856     | 1,203   |
|          | 広島市江波山気象館             | 2,698  | 9,124  | 4,841   | 4,408   | 2,851   | 4,593   |
|          | 花みどり公園                | 5,220  | 6,230  | 8,470   | 11,470  | 12,070  | 6,070   |
|          | 広島市交通科学館              | 20,406 | 22,072 | 29,253  | 27,232  | 28,017  | 13,722  |
|          | 頼山陽史跡資料館              | 411    | 871    | 1,324   | 594     | 736     | 897     |
| 広島市湯来ロッジ | 14,273                | 10,945 | 11,855 | 12,318  | 13,569  | 12,987  |         |
| クアハウス湯の山 | 4,921                 | 3,492  | 4,382  | 4,371   | 5,454   | 5,231   |         |
| 呉市       | 呉市立美術館                | 573    | 8,380  | 4,184   | 389     | 2,381   | 3,712   |
|          | 入船山記念館                | 1,416  | 1,893  | 2,811   | 2,686   | 2,901   | 1,393   |
|          | 蘭島閣美術館                | 423    | 475    | 374     | 496     | 667     | 447     |
|          | 松濤園                   | 560    | 828    | 719     | 844     | 2,699   | 1,035   |
|          | 野呂高原ロッジ               | 1,284  | 1,150  | 2,156   | 2,622   | 1,846   | 1,565   |
|          | 呉市海事歴史科学館<br>大和ミュージアム | 45,299 | 50,317 | 77,507  | 80,697  | 114,423 | 62,797  |
|          | グリーンピアせとうち            | 6,940  | 5,252  | 6,717   | 7,553   | 7,097   | 7,239   |
| 竹原市      | 松阪邸                   | 389    | 1,501  | 1,572   | 623     | 944     | 660     |
| 三原市      | 三景園                   | 1,924  | 4,893  | 4,760   | 5,851   | 7,031   | 17,862  |
| 尾道市      | 千光寺山ロープウェイ            | 39,741 | 26,607 | 51,124  | 65,850  | 58,650  | 30,611  |
|          | おのみち文学の館              | 286    | 509    | 802     | 813     | 1,345   | 340     |
|          | 尾道ふれあいの里              | 15,246 | 12,420 | 15,613  | 14,992  | 17,688  | 11,664  |
|          | 圓鑊勝三彫刻美術館             | 122    | 146    | 208     | 752     | 277     | 134     |
|          | みつぎグリーンランド            | -      | -      | -       | -       | -       | -       |
|          | 因島水軍城                 | 1,500  | 1,507  | 2,503   | 3,238   | 4,874   | 2,349   |
|          | 平山郁夫美術館               | 2,179  | 2,131  | 3,766   | 4,108   | 6,267   | 4,150   |



(単位：人，%)

| 7月      | 8月      | 9月      | 10月     | 11月     | 12月    | 平成31<br>(令和元)年<br>計 | 前年<br>(平成30年) | 対前年<br>増減率<br>(H31/H30) |
|---------|---------|---------|---------|---------|--------|---------------------|---------------|-------------------------|
| 130,919 | 213,606 | 164,579 | 237,213 | 197,984 | 94,291 | 1,863,730           | 1,525,848     | 22.1                    |
| 24,471  | 34,605  | 31,193  | 40,603  | 35,695  | 17,607 | 356,845             | 304,908       | 17.0                    |
| 15,143  | 16,023  | 21,633  | 27,742  | 51,688  | 15,979 | 334,216             | 306,015       | 9.2                     |
| 15,393  | 26,235  | 11,127  | 14,959  | 13,901  | 12,377 | 165,042             | 440,270       | ▲ 62.5                  |
| 27,520  | 20,064  | 13,743  | 17,221  | 8,747   | 6,109  | 181,626             | 195,776       | ▲ 7.2                   |
| 7,851   | 10,209  | 11,368  | 14,027  | 23,932  | 7,810  | 159,222             | 140,001       | 13.7                    |
| 10,263  | 16,188  | 13,098  | 16,139  | 13,372  | 11,325 | 166,141             | 192,676       | ▲ 13.8                  |
| 14,569  | 52,437  | 31,709  | 65,903  | 43,311  | 13,667 | 473,008             | 457,143       | 3.5                     |
| 43,012  | 58,574  | 29,050  | 43,092  | 25,558  | 20,755 | 391,267             | 369,325       | 5.9                     |
| 2,903   | 5,360   | 1,867   | 3,540   | 7,908   | 1,305  | 28,510              | 29,646        | ▲ 3.8                   |
| 1,119   | 10,086  | 9,544   | 15,731  | 14,952  | 4,038  | 57,529              | 75,451        | ▲ 23.8                  |
| 2,788   | 5,209   | 4,709   | 5,901   | 3,603   | 1,982  | 52,707              | 56,432        | ▲ 6.6                   |
| 4,740   | 4,150   | 5,460   | 6,930   | 7,960   | 5,210  | 83,980              | 75,910        | 10.6                    |
| 16,091  | 27,062  | 20,045  | 27,480  | 23,231  | 12,530 | 267,141             | 252,785       | 5.7                     |
| 956     | 1,707   | 1,187   | 1,147   | 1,117   | 852    | 11,799              | 9,649         | 22.3                    |
| 11,807  | 14,735  | 12,366  | 14,367  | 17,802  | 14,179 | 161,203             | 149,556       | 7.8                     |
| 7,315   | 9,880   | 5,477   | 4,610   | 3,372   | 3,589  | 62,094              | 60,107        | 3.3                     |
| 3,162   | 3,468   | 5,685   | 3,757   | 2,457   | 1,571  | 39,719              | 47,366        | ▲ 16.1                  |
| 1,692   | 2,795   | 3,039   | 6,030   | 2,731   | 1,756  | 31,143              | 19,876        | 56.7                    |
| 410     | 450     | 1,051   | 1,469   | 1,430   | 969    | 8,661               | 9,277         | ▲ 6.6                   |
| 709     | 631     | 1,495   | 2,473   | 2,805   | 1,164  | 15,962              | 12,118        | 31.7                    |
| 1,659   | 2,185   | 1,307   | 1,791   | 2,477   | 1,217  | 21,259              | 19,601        | 8.5                     |
| 72,655  | 141,051 | 91,724  | 97,758  | 88,610  | 55,034 | 977,872             | 684,494       | 42.9                    |
| 10,430  | 26,998  | 6,444   | 7,314   | 7,228   | 6,787  | 105,999             | 106,273       | ▲ 0.3                   |
| 697     | 1,111   | 969     | 6,401   | 1,074   | 449    | 16,390              | 12,489        | 31.2                    |
| 3,684   | 1,672   | 2,528   | 4,661   | 30,383  | 3,473  | 88,722              | 94,182        | ▲ 5.8                   |
| 35,979  | 50,681  | 41,576  | 43,134  | 47,631  | 21,740 | 513,324             | 430,985       | 19.1                    |
| 447     | 684     | 825     | 621     | 592     | 299    | 7,563               | 6,939         | 9.0                     |
| 13,195  | 16,651  | 13,550  | 14,147  | 15,232  | 14,465 | 174,863             | 161,347       | 8.4                     |
| 128     | 142     | 307     | 528     | 625     | 124    | 3,493               | 1,125         | 210.5                   |
| -       | -       | -       | -       | -       | -      | -                   | 3,554         | ▲ 100.0                 |
| 2,574   | 3,673   | 2,479   | 3,521   | 3,720   | 1,576  | 33,514              | 28,043        | 19.5                    |
| 3,227   | 4,015   | 3,970   | 6,928   | 10,576  | 3,163  | 54,480              | 45,140        | 20.7                    |

第6表 平成31(令和元)年 県内主要・有料観光施設の月別利用状況(その2)

| 市町名   | 観光施設名        | 1月     | 2月     | 3月     | 4月     | 5月     | 6月     |
|-------|--------------|--------|--------|--------|--------|--------|--------|
| 福山市   | 松永はきもの資料館    | 989    | 1,515  | 1,428  | 956    | 794    | 1,159  |
|       | 福山城博物館       | 6,480  | 5,533  | 9,212  | 14,235 | 12,995 | 5,123  |
|       | ふくやま美術館      | 14,503 | 18,779 | 18,568 | 8,787  | 11,558 | 10,481 |
|       | 広島県立歴史博物館    | 2,581  | 1,683  | 1,892  | 3,819  | 2,838  | 1,959  |
|       | 福山市立動物園      | 16,740 | 15,693 | 23,630 | 25,801 | 49,815 | 15,948 |
|       | 鞆の浦歴史民俗資料館   | 722    | 2,238  | 3,606  | 1,450  | 1,725  | 1,154  |
|       | 福山自動車時計博物館   | 1,110  | 1,221  | 1,456  | 1,593  | 2,149  | 1,327  |
|       | ふくやま文学館      | 679    | 945    | 694    | 543    | 914    | 1,243  |
| 府中市   | 四季の里         | -      | -      | -      | 331    | 857    | 3,408  |
| 三次市   | 広島県立歴史民俗資料館  | 470    | 1,202  | 2,400  | 2,124  | 2,804  | 920    |
|       | 奥田元宋・小由女美術館  | 4,748  | 1,872  | 5,848  | 3,990  | 3,743  | 2,177  |
|       | 君田温泉 森の泉     | 16,529 | 17,129 | 20,651 | 23,729 | 26,147 | 20,165 |
|       | 三次もののけミュージアム | -      | -      | -      | 9,288  | 24,570 | 12,281 |
| 庄原市   | 国営備北丘陵公園     | 26,569 | 8,327  | 19,363 | 45,515 | 77,452 | 21,592 |
|       | 休暇村 帝釈峡      | 1,772  | 2,036  | 2,875  | 4,251  | 4,208  | 3,849  |
|       | 休暇村 吾妻山      | -      | -      | -      | 860    | 3,180  | 1,820  |
| 東広島市  | 東広島市立美術館     | 21     | 94     | 84     | 43     | 161    | 45     |
| 廿日市市  | アルカディアビレッジ   | 4,650  | 4,268  | 5,920  | -      | -      | -      |
|       | もみのき森林公園     | 1,008  | 1,439  | 1,142  | 9,165  | 11,621 | 3,045  |
|       | 吉和魅惑の里       | 1,815  | 1,554  | 817    | 2,357  | 4,097  | 1,694  |
|       | 宮島水族館        | 31,189 | 24,734 | 43,509 | 45,057 | 59,140 | 30,592 |
|       | 宮島歴史民俗資料館    | 1,172  | 1,763  | 1,932  | 1,731  | 2,041  | 978    |
| 安芸高田市 | 安芸高田市歴史民俗博物館 | 519    | 736    | 950    | 1,130  | 1,759  | 1,060  |
|       | 神楽門前湯治村      | 9,281  | 6,966  | 9,140  | 9,191  | 11,652 | 7,718  |
| 江田島市  | シーサイド温泉のうみ   | 9,134  | 8,035  | 9,245  | 8,658  | 7,952  | 6,699  |
| 熊野町   | 筆の里工房        | -      | -      | -      | 1,112  | 4,410  | 4,258  |
| 神石高原町 | 神石高原ティアガルデン  | -      | -      | 1,425  | 2,324  | 6,038  | 1,879  |
| 安芸太田町 | グリーンスパつつが    | 1,237  | 982    | 734    | 946    | 1,490  | 747    |
|       | いこいの村ひろしま    | -      | -      | -      | 3,242  | 3,447  | 1,120  |
| 北広島町  | 田原温泉5000年風呂  | 2,530  | 2,197  | 2,001  | 1,875  | 3,019  | -      |
| 世羅町   | 世羅ゆり園        | -      | -      | -      | 5,500  | 11,000 | 4,500  |

(単位：人，%)

| 7月     | 8月     | 9月     | 10月    | 11月    | 12月    | 平成31年<br>(令和元年)<br>計 | 前年<br>(平成30年) | 対前年<br>増減率<br>(H31/H30) |
|--------|--------|--------|--------|--------|--------|----------------------|---------------|-------------------------|
| 2,998  | 524    | 1,820  | 1,615  | 1,895  | 794    | 16,487               | 13,829        | 19.2                    |
| 4,775  | 6,476  | 5,318  | 7,772  | 11,271 | 2,813  | 92,003               | 84,407        | 9.0                     |
| 8,832  | 13,602 | 8,995  | 14,075 | 16,643 | 4,139  | 148,962              | 214,962       | ▲ 30.7                  |
| 2,668  | 2,269  | 1,493  | 4,775  | 12,131 | 1,432  | 39,540               | 53,132        | ▲ 25.6                  |
| 10,897 | 19,787 | 21,374 | 37,286 | 26,299 | 9,138  | 272,408              | 268,199       | 1.6                     |
| 912    | 1,654  | 1,229  | 2,072  | 1,842  | 768    | 19,372               | 22,592        | ▲ 14.3                  |
| 1,408  | 2,274  | 2,573  | 1,986  | 1,528  | 1,030  | 19,655               | 18,565        | 5.9                     |
| 780    | 1,079  | 422    | 2,292  | 7,368  | 591    | 17,550               | 33,230        | ▲ 47.2                  |
| 192    | 515    | 449    | 500    | 1,015  | 76     | 7,343                | 6,224         | 18.0                    |
| 4,283  | 7,139  | 1,420  | 3,800  | 5,183  | 440    | 32,185               | 25,636        | 25.5                    |
| 3,780  | 6,671  | 8,591  | 10,167 | 5,402  | 1,936  | 58,925               | 93,578        | ▲ 37.0                  |
| 18,875 | 22,588 | 22,264 | 22,216 | 24,447 | 19,306 | 254,046              | 160,000       | 58.8                    |
| 11,215 | 19,659 | 11,963 | 9,833  | 10,358 | 2,867  | 112,034              | -             | 皆増                      |
| 28,476 | 43,798 | 30,066 | 70,226 | 72,286 | 79,940 | 523,610              | 509,184       | 2.8                     |
| 3,874  | 5,075  | 4,003  | 3,844  | 3,418  | 2,413  | 41,618               | 58,960        | ▲ 29.4                  |
| 1,950  | 3,100  | 2,260  | 3,730  | 2,930  | -      | 19,830               | 20,170        | ▲ 1.7                   |
| 321    | 531    | 1,569  | -      | -      | -      | 2,869                | 5,508         | ▲ 47.9                  |
| -      | -      | -      | -      | -      | -      | 14,838               | 42,793        | ▲ 65.3                  |
| 3,654  | 9,100  | 4,792  | 4,780  | 3,672  | 616    | 54,034               | 50,986        | 6.0                     |
| 2,257  | 6,466  | 2,578  | 3,335  | 3,776  | 1,640  | 32,386               | 38,187        | ▲ 15.2                  |
| 30,039 | 60,071 | 37,297 | 43,299 | 45,528 | 25,182 | 475,637              | 432,684       | 9.9                     |
| 1,230  | 1,719  | 1,446  | 2,643  | 1,846  | 803    | 19,304               | 15,195        | 27.0                    |
| 1,019  | 1,358  | 1,309  | 1,212  | 1,814  | 1,014  | 13,880               | 13,102        | 5.9                     |
| 11,118 | 10,258 | 9,719  | 9,140  | 11,966 | 8,599  | 114,748              | 98,237        | 16.8                    |
| -      | -      | -      | -      | -      | -      | 49,723               | 83,542        | ▲ 40.5                  |
| 5,627  | 7,032  | 9,462  | 4,761  | 5,471  | 2,969  | 45,102               | 45,623        | ▲ 1.1                   |
| 2,343  | 6,669  | 2,443  | 2,773  | 2,134  | 231    | 28,259               | 31,790        | ▲ 11.1                  |
| 1,368  | 1,310  | 893    | 930    | 1,284  | 998    | 12,919               | 13,378        | ▲ 3.4                   |
| 1,905  | 2,734  | 1,795  | 1,863  | 2,212  | 1,695  | 20,013               | 29,247        | ▲ 31.6                  |
| -      | -      | -      | -      | -      | -      | 11,622               | 804           | 1,345.5                 |
| 2,100  | 2,700  | 5,500  | 6,500  | 700    | -      | 38,500               | 31,500        | 22.2                    |

第7表 平成31(令和元)年 市場別外国人観光客数

| 市町名             |       | 中国      | 香港      | 台湾      | 韓国      | タイ     | フィリピン  | シンガポール | マレーシア  | インドネシア | インド    |
|-----------------|-------|---------|---------|---------|---------|--------|--------|--------|--------|--------|--------|
| 安芸地区①           | 広島市   | 118,000 | 74,900  | 106,000 | 47,700  | 27,700 | 10,600 | 47,300 | 18,400 | 11,900 | 24,300 |
|                 | 大竹市   |         |         |         |         |        |        |        |        |        |        |
|                 | 廿日市市  | 10,787  | 5,295   | 10,954  | 1,909   | 1,652  | 608    | 4,065  | 1,030  | 774    | 243    |
|                 | 府中町   |         |         |         |         |        |        |        |        |        |        |
| 小計              |       | 128,787 | 80,195  | 116,954 | 49,609  | 29,352 | 11,208 | 51,365 | 19,430 | 12,674 | 24,543 |
| 安芸地区②           | 呉市    | 4,080   | 250     | 3,490   | 2,640   | 750    | 3,680  | 350    | 90     | 420    | 330    |
|                 | 竹原市   | 3,316   | 336     | 726     | 338     | 125    | 1      | 350    | 115    | 55     | 83     |
|                 | 東広島市  | 2,734   | 116     | 1,801   | 1,908   | 580    | 59     | 504    | 116    | 367    | 615    |
|                 | 江田島市  | 255     | 15      | 27      | 114     | 16     | 53     | 20     |        | 8      |        |
|                 | 海田町   | 66      |         |         | 6       |        |        |        |        |        |        |
|                 | 熊野町   | 58      | 8       | 39      | 26      |        | 22     | 11     |        |        |        |
|                 | 坂町    | 20      |         |         | 10      |        | 10     |        |        |        |        |
|                 | 大崎上島町 | 57      | 10      | 19      | 26      | 4      | 8      | 22     |        | 6      |        |
| 小計              |       | 10,586  | 735     | 6,102   | 5,068   | 1,475  | 3,833  | 1,257  | 321    | 856    | 1,028  |
| 芸北地区            | 安芸高田市 | 130     | 79      | 106     | 194     |        | 4      |        | 3      |        |        |
|                 | 安芸太田町 | 126     | 312     | 736     | 314     | 130    | 100    | 100    | 20     | 20     |        |
|                 | 北広島町  | 209     | 78      | 337     | 230     | 10     | 114    | 50     | 2      | 534    |        |
| 小計              |       | 465     | 469     | 1,179   | 738     | 140    | 218    | 150    | 25     | 554    |        |
| 備後地区            | 三原市   | 2,970   | 836     | 8,198   | 519     | 63     | 38     | 1,220  | 16     | 39     |        |
|                 | 尾道市   | 16,255  | 15,441  | 123,475 | 9,586   | 2,737  | 2,171  | 4,868  | 960    | 1,142  | 868    |
|                 | 福山市   | 6,600   | 2,800   | 4,400   | 4,500   | 600    | 200    | 700    | 300    | 400    |        |
|                 | 府中市   | 200     |         | 3       | 23      | 47     | 6      | 4      | 1      | 7      | 100    |
|                 | 世羅町   | 1,256   | 949     | 1,200   | 1,083   | 390    | 628    | 587    | 41     | 400    |        |
|                 | 神石高原町 | 73      | 25      | 56      | 130     | 22     |        |        | 6      | 20     |        |
| 小計              |       | 27,354  | 20,051  | 137,332 | 15,841  | 3,859  | 3,043  | 7,379  | 1,324  | 2,008  | 968    |
| 備北地区            | 三次市   | 1,063   | 285     | 1,885   | 383     | 105    | 150    | 11     | 29     | 31     |        |
|                 | 庄原市   | 1,109   | 112     | 831     | 1,224   | 17     | 269    | 31     | 20     | 143    | 3      |
| 小計              |       | 2,172   | 397     | 2,716   | 1,607   | 122    | 419    | 42     | 49     | 174    | 3      |
| 広島県計            |       | 169,364 | 101,847 | 264,283 | 72,863  | 34,948 | 18,721 | 60,193 | 21,149 | 16,266 | 26,542 |
| 参考：前年計(平成30年)   |       | 181,647 | 133,279 | 257,654 | 104,883 | 34,724 | 24,603 | 77,525 | 19,045 | 15,636 | 24,100 |
| 対前年増減率(H31/H30) |       | ▲ 6.8   | ▲ 23.6  | 2.6     | ▲ 30.5  | 0.6    | ▲ 23.9 | ▲ 22.4 | 11.0   | 4.0    | 10.1   |

(単位：人)

| ベトナム  | ロシア    | アメリカ    | カナダ    | オーストラリア | イギリス    | ドイツ     | フランス    | イタリア   | スペイン   | その他<br>不明 | 平成31<br>(令和元)年<br>計 | 前年<br>(平成30年) |
|-------|--------|---------|--------|---------|---------|---------|---------|--------|--------|-----------|---------------------|---------------|
| 4,500 | 12,000 | 273,600 | 46,400 | 183,300 | 146,700 | 79,000  | 86,500  | 44,500 | 41,900 | 441,800   | 1,847,000           | 1,782,000     |
|       |        | 1,695   |        |         |         | 5       |         |        |        |           | 1,700               | 1,900         |
| 513   | 1,962  | 48,622  | 10,094 | 24,223  | 28,818  | 13,009  | 71,913  | 21,010 | 39,721 | 74,941    | 372,143             | 381,198       |
|       |        |         |        |         |         |         |         |        |        | 14,213    | 14,213              | 14,717        |
| 5,013 | 13,962 | 323,917 | 56,494 | 207,523 | 175,518 | 92,014  | 158,413 | 65,510 | 81,621 | 530,954   | 2,235,056           | 2,179,815     |
| 730   |        | 4,480   | 400    | 200     | 490     | 620     | 50      | 70     | 20     | 6,160     | 29,300              | 55,700        |
| 82    | 13     | 1,490   | 311    | 468     | 500     | 222     | 106     | 277    | 275    | 742       | 9,931               | 10,803        |
| 841   | 4      | 653     | 87     | 126     | 99      | 80      | 98      | 22     | 43     | 3,609     | 14,462              | 9,241         |
|       | 12     | 52      | 2      | 22      | 4       | 2       |         |        |        | 1,109     | 1,711               | 1,521         |
| 67    |        |         |        |         |         |         |         |        |        |           | 139                 |               |
|       | 4      | 51      |        | 60      |         | 10      | 22      |        |        | 155       | 466                 | 560           |
| 10    | 10     | 10      |        |         |         |         |         |        |        | 10        | 80                  | 85            |
|       |        | 124     |        | 1       |         | 2       | 2       |        |        | 4         | 285                 | 333           |
| 1,730 | 43     | 6,860   | 800    | 877     | 1,093   | 936     | 278     | 369    | 338    | 11,789    | 56,374              | 78,243        |
| 5     |        | 62      |        | 2       | 30      | 34      | 42      |        |        | 186       | 877                 | 1,044         |
|       |        | 2,497   | 450    | 220     | 140     |         | 250     |        |        | 4,921     | 10,336              | 9,927         |
|       |        | 192     | 3      | 116     | 21      |         | 10      |        |        | 562       | 2,468               | 3,057         |
| 5     |        | 2,751   | 453    | 338     | 191     | 34      | 302     |        |        | 5,669     | 13,681              | 14,028        |
|       | 51     | 974     | 130    | 264     | 259     | 210     | 127     |        |        | 13,412    | 29,326              | 40,447        |
| 1,102 | 980    | 31,452  | 4,867  | 15,797  | 20,981  | 9,636   | 24,624  | 2,234  | 3,590  | 47,989    | 340,755             | 332,048       |
|       |        | 1,700   | 400    | 2,000   | 700     | 200     | 700     |        |        | 37,800    | 64,000              | 88,000        |
| 190   |        | 88      | 18     | 78      | 66      | 10      |         | 3      | 9      | 64        | 917                 | 284           |
| 351   |        | 363     | 166    | 25      | 9       |         | 12      |        |        | 397       | 7,857               | 7,084         |
|       |        | 248     |        | 17      |         | 20      |         |        |        | 300       | 917                 | 419           |
| 1,643 | 1,031  | 34,825  | 5,581  | 18,181  | 22,015  | 10,076  | 25,463  | 2,237  | 3,599  | 99,962    | 443,772             | 468,282       |
|       |        | 677     | 11     | 95      | 65      | 48      | 71      | 10     | 10     | 1,355     | 6,284               | 7,309         |
| 307   | 10     | 311     | 19     | 17      | 3       | 2       | 3       | 6      |        | 475       | 4,912               | 5,177         |
| 307   | 10     | 988     | 30     | 112     | 68      | 50      | 74      | 16     | 10     | 1,830     | 11,196              | 12,486        |
| 8,698 | 15,046 | 369,341 | 63,358 | 227,031 | 198,885 | 103,110 | 184,530 | 68,132 | 85,568 | 650,204   | 2,760,079           | 2,752,854     |
| 3,352 | 8,565  | 371,492 | 53,436 | 208,724 | 135,988 | 107,940 | 159,765 | 35,670 | 40,102 | 754,724   | 2,752,854           |               |
| 159.5 | 75.7   | ▲ 0.6   | 18.6   | 8.8     | 46.3    | ▲ 4.5   | 15.5    | 91.0   | 113.4  | ▲ 13.8    | 0.3                 |               |

第8表 平成31(令和元)年 月別宿泊数

| 市町名         |         | 1月             | 2月             | 3月             | 4月             | 5月             | 6月             |
|-------------|---------|----------------|----------------|----------------|----------------|----------------|----------------|
| 安芸地区①       | 広島市     | 389,400        | 397,100        | 539,700        | 564,800        | 544,200        | 459,900        |
|             | 大竹市     | 176            | 151            | 205            | 423            | 767            | 749            |
|             | 廿日市市    | 34,581         | 34,043         | 61,063         | 63,393         | 75,244         | 52,943         |
|             | 府中町     | 173            | 561            | 700            | 373            | 366            | 132            |
|             | 小計      | 424,330        | 431,855        | 601,668        | 628,989        | 620,577        | 513,724        |
| 安芸地区②       | 呉市      | 27,000         | 27,200         | 34,700         | 35,000         | 39,400         | 28,900         |
|             | 竹原市     | 11,026         | 9,614          | 16,156         | 17,285         | 17,671         | 12,500         |
|             | 東広島市    | 44,590         | 45,426         | 55,002         | 53,622         | 54,120         | 50,434         |
|             | 江田島市    | 1,369          | 874            | 2,772          | 1,939          | 2,037          | 1,216          |
|             | 海田町     | 1,919          | 1,953          | 2,313          | 2,157          | 2,189          | 2,145          |
|             | 熊野町     | 3              | 42             | 37             | 42             | 62             | 9              |
|             | 坂町      |                |                |                |                |                |                |
|             | 大崎上島町   | 3,816          | 3,130          | 5,029          | 4,016          | 4,592          | 4,038          |
| 小計          | 89,723  | 88,239         | 116,009        | 114,061        | 120,071        | 99,242         |                |
| 芸北地区        | 安芸高田市   | 375            | 348            | 550            | 640            | 918            | 590            |
|             | 安芸太田町   | 1,687          | 2,201          | 1,019          | 3,676          | 4,832          | 1,621          |
|             | 北広島町    | 4,662          | 4,879          | 3,404          | 4,391          | 5,291          | 3,851          |
|             | 小計      | 6,724          | 7,428          | 4,973          | 8,707          | 11,041         | 6,062          |
| 備後地区        | 三原市     | 4,844          | 4,479          | 7,100          | 7,938          | 7,934          | 6,963          |
|             | 尾道市     | 29,018         | 29,608         | 44,606         | 43,581         | 46,048         | 34,158         |
|             | 福山市     | 73,000         | 73,000         | 94,000         | 103,000        | 102,000        | 86,000         |
|             | 府中市     | 1,721          | 1,595          | 1,891          | 2,299          | 2,173          | 1,674          |
|             | 世羅町     | 825            | 618            | 1,153          | 2,272          | 2,274          | 1,214          |
|             | 神石高原町   | 940            | 906            | 2,202          | 2,511          | 3,458          | 1,857          |
| 小計          | 110,348 | 110,206        | 150,952        | 161,601        | 163,887        | 131,866        |                |
| 備北地区        | 三次市     | 11,703         | 11,482         | 13,870         | 15,726         | 15,969         | 14,200         |
|             | 庄原市     | 6,819          | 8,249          | 7,805          | 12,608         | 15,773         | 10,470         |
|             | 小計      | 18,522         | 19,731         | 21,675         | 28,334         | 31,742         | 24,670         |
| <b>広島県計</b> |         | <b>649,647</b> | <b>657,459</b> | <b>895,277</b> | <b>941,692</b> | <b>947,318</b> | <b>775,564</b> |

※観光地名の( )は各市町の主な観光地について、観光客数を内数で示したものである。

(単位：人泊)

| 7月             | 8月               | 9月             | 10月            | 11月            | 12月            | 平成31(令和元)年<br>計   | うち外国人            |
|----------------|------------------|----------------|----------------|----------------|----------------|-------------------|------------------|
|                |                  |                |                |                |                |                   |                  |
| 477,400        | 588,100          | 495,000        | 547,100        | 525,800        | 444,900        | 5,973,400         | 1,073,500        |
| 1,143          | 750              | 515            | 756            | 456            | 167            | 6,258             | -                |
| 44,120         | 65,871           | 51,966         | 72,988         | 71,718         | 38,751         | 666,681           | 102,422          |
| 99             | 782              |                | 150            | 200            | 171            | 3,707             | 146              |
| 522,762        | 655,503          | 547,481        | 620,994        | 598,174        | 483,989        | 6,650,046         | 1,176,068        |
| 33,100         | 47,700           | 32,900         | 36,800         | 36,700         | 28,800         | 408,200           | 29,300           |
| 15,402         | 18,809           | 14,837         | 15,854         | 15,279         | 12,075         | 176,508           | 3,059            |
| 52,698         | 55,707           | 51,336         | 52,114         | 50,570         | 46,018         | 611,637           | 10,790           |
| 2,337          | 3,154            | 1,805          | 1,900          | 2,108          | 2,365          | 23,876            | 64               |
| 1,725          | 2,197            | 2,006          | 2,113          | 2,130          | 1,746          | 24,593            | 139              |
| 48             | 22               | 22             | 196            | 230            | 232            | 945               | 91               |
|                |                  |                |                |                |                |                   |                  |
| 4,108          | 4,304            | 4,040          | 4,751          | 4,738          | 3,500          | 50,062            | 264              |
| 109,418        | 131,893          | 106,946        | 113,728        | 111,755        | 94,736         | 1,295,821         | 43,707           |
| 797            | 1,322            | 870            | 653            | 793            | 544            | 8,400             | 17               |
| 4,300          | 6,736            | 2,292          | 2,492          | 3,015          | 1,755          | 35,626            | 3,606            |
| 3,939          | 5,814            | 3,973          | 4,832          | 4,973          | 4,404          | 54,413            | -                |
| 9,036          | 13,872           | 7,135          | 7,977          | 8,781          | 6,703          | 98,439            | 3,623            |
| 7,605          | 8,815            | 6,806          | 6,994          | 7,926          | 6,042          | 83,446            | 16,453           |
| 38,957         | 49,265           | 41,673         | 44,629         | 41,866         | 31,748         | 475,157           | 28,732           |
| 90,000         | 105,000          | 88,000         | 92,000         | 92,000         | 83,000         | 1,081,000         | 27,000           |
| 2,046          | 2,229            | 1,916          | 2,115          | 2,053          | 1,921          | 23,633            | 595              |
| 2,178          | 3,015            | 1,879          | 1,907          | 1,649          | 1,147          | 20,131            | 204              |
| 2,991          | 4,398            | 3,718          | 3,274          | 3,035          | 1,325          | 30,615            | 789              |
| 143,777        | 172,722          | 143,992        | 150,919        | 148,529        | 125,183        | 1,713,982         | 73,773           |
| 16,227         | 19,325           | 15,964         | 15,754         | 16,318         | 13,292         | 179,830           | 1,481            |
| 15,534         | 26,825           | 12,819         | 12,690         | 11,024         | 7,305          | 147,921           | 542              |
| 31,761         | 46,150           | 28,783         | 28,444         | 27,342         | 20,597         | 327,751           | 2,023            |
| <b>816,754</b> | <b>1,020,140</b> | <b>834,337</b> | <b>922,062</b> | <b>894,581</b> | <b>731,208</b> | <b>10,086,039</b> | <b>1,299,194</b> |