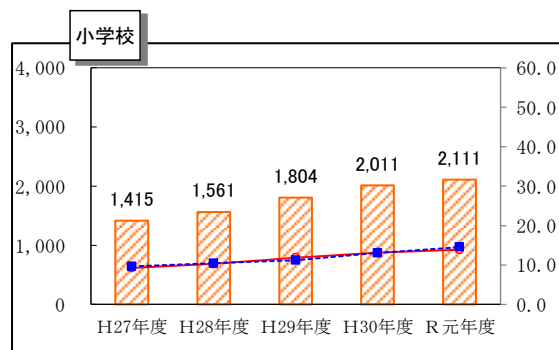


# 小・中学校長期欠席

国公立小・中学校における長期欠席者数等の年次推移（H27年度～R元年度）

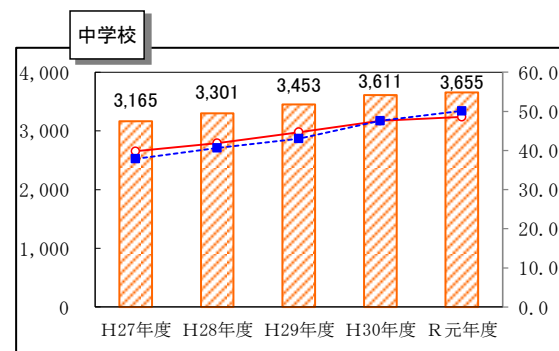
## 小学校

区 分	長期欠席児童数		1000人あたりの長期欠席児童数
	広島県 (国公立)	広島県 (国公立)	全国 (国公立)
平成27年度	1,415	9.3	9.6
平成28年度	1,561	10.3	10.4
平成29年度	1,804	11.8	11.2
平成30年度	2,011	13.2	13.0
令和元年度	2,111	13.9	14.5



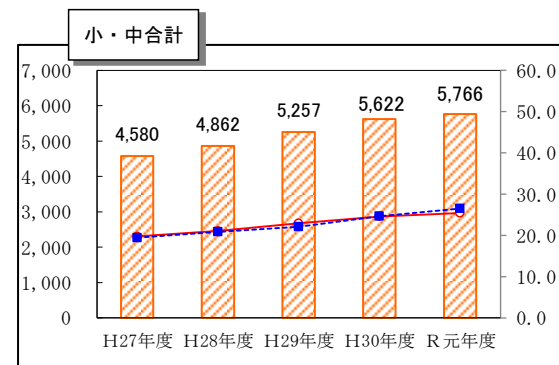
## 中学校

区 分	長期欠席生徒数		1000人あたりの長期欠席生徒数
	広島県 (国公立)	広島県 (国公立)	全国 (国公立)
平成27年度	3,165	39.8	37.9
平成28年度	3,301	41.8	40.6
平成29年度	3,453	44.7	43.0
平成30年度	3,611	47.6	47.6
令和元年度	3,655	48.6	50.1



## 小・中合計

区 分	長期欠席児童生徒数		1000人あたりの長期欠席児童生徒数
	広島県 (国公立)	広島県 (国公立)	全国 (国公立)
平成27年度	4,580	19.7	19.4
平成28年度	4,862	21.1	20.9
平成29年度	5,257	22.9	22.1
平成30年度	5,622	24.6	24.7
令和元年度	5,766	25.4	26.5



### ※ 凡例共通

- 広島県（国公立）〈長期欠席児童生徒数〉
- 広島県（国公立）〈1000人あたりの長期欠席児童生徒数〉
- 全 国（国公立）〈1000人あたりの長期欠席児童生徒数〉

(注1) 長期欠席児童生徒数は、年度間に連続又は断続して30日以上欠席した者の数である。

(注2) 1000人あたりの長期欠席児童生徒数は、小数第二位を四捨五入している。