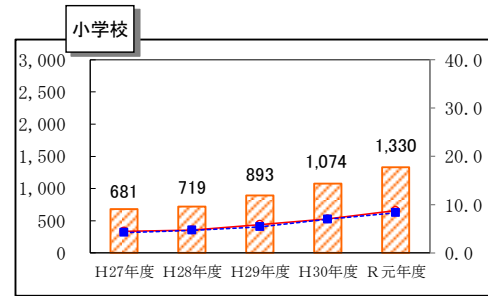


# 不登校

国公立小・中・高等学校（全日制・定時制）における不登校児童生徒数等の  
年次推移（H27年度～R元年度）

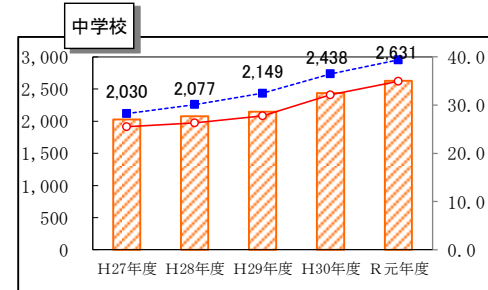
## 小学校

区分	不登校児童数	1000人あたりの不登校児童数	
	広島県 (国公立)	広島県 (国公立)	全国 (国公立)
平成27年度	681	4.5	4.2
平成28年度	719	4.7	4.7
平成29年度	893	5.9	5.4
平成30年度	1,074	7.0	7.0
令和元年度	1,330	8.8	8.3



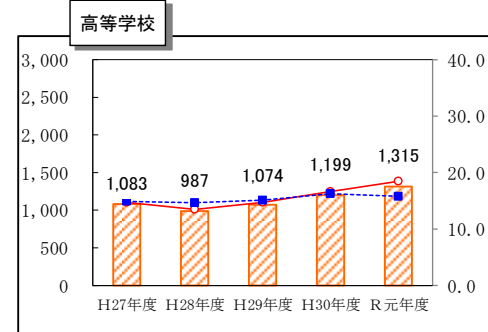
## 中学校

区分	不登校生徒数	1000人あたりの不登校生徒数	
	広島県 (国公立)	広島県 (国公立)	全国 (国公立)
平成27年度	2,030	25.5	28.3
平成28年度	2,077	26.3	30.1
平成29年度	2,149	27.8	32.5
平成30年度	2,438	32.1	36.5
令和元年度	2,631	34.9	39.4



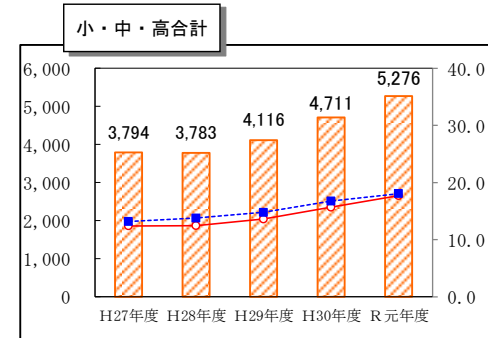
## 高等学校

区分	不登校生徒数	1000人あたりの不登校生徒数	
	広島県 (国公立)	広島県 (国公立)	全国 (国公立)
平成27年度	1,083	14.7	14.9
平成28年度	987	13.5	14.6
平成29年度	1,074	14.7	15.1
平成30年度	1,199	16.6	16.3
令和元年度	1,315	18.5	15.8



## 小・中・高合計

区分	不登校児童生徒数	1000人あたりの不登校児童生徒数	
	広島県 (国公立)	広島県 (国公立)	全国 (国公立)
平成27年度	3,794	12.4	13.1
平成28年度	3,783	12.4	13.8
平成29年度	4,116	13.6	14.8
平成30年度	4,711	15.7	16.7
令和元年度	5,276	17.7	18.0



### ※ 凡例共通

- 広島県（国公立）〈不登校児童生徒数〉
- 広島県（国公立）〈1000人あたりの不登校児童生徒数〉
- 全国（国公立）〈1000人あたりの不登校児童生徒数〉

(注1) 不登校児童生徒数は、「不登校」を理由として30日以上欠席した者の数である。

(注2) 1000人あたりの不登校児童生徒数は、小数第二位を四捨五入している。