

令和元年度の広島県における生徒指導上の
諸課題の現状について

令和 2 年 1 1 月

広島県教育委員会

目 次

令和元年度の広島県における生徒指導上の諸課題の状況について（概要）	1
生徒指導上の諸課題の年次推移（H27年度～R元年度）	2
国公私立小・中・高等学校（全日制・定時制・通信制）における暴力行為発生件数等の年次推移（H27年度～R元年度）	4
国公私立小・中・高等学校（全日制・定時制・通信制）・特別支援学校におけるいじめ認知件数等の年次推移（H27年度～R元年度）	5
国公私立小・中学校における長期欠席者数等の年次推移（H27年度～R元年度）	6
国公私立小・中・高等学校（全日制・定時制）における不登校児童生徒数等の年次推移（H27年度～R元年度）	7
国公私立高等学校（全日制・定時制・通信制）における中途退学者数等の年次推移（H27年度～R元年度）	8

※小学校には義務教育学校前期課程，中学校には義務教育学校後期課程及び中等教育学校前期課程，高等学校には中等教育学校後期課程を含む。以下同様

令和元年度の広島県における生徒指導上の諸課題の状況について（概要）

1 暴力行為の発生件数

- (1) 国公立小・中・高等学校（全日制・定時制・通信制）の合計は 2,422 件で、前年度と比較すると 232 件（10.6%）増加した。
- (2) 校種別に前年度と比較すると、小学校では 1,256 件で 161 件（14.7%）増加、中学校では 955 件で 87 件（10.0%）増加、高等学校では 211 件で 16 件（7.0%）減少した。
- (3) 平成 30 年度（2,190 件）のピークと比較して、232 件（10.6%）増加した。
- (4) 小・中学校において 3 年連続増加した。

2 いじめの認知件数

- (1) 国公立小・中・高等学校（全日制・定時制・通信制）・特別支援学校の合計は 7,040 件で、前年度と比較すると 395 件（5.3%）減少した。
- (2) 校種別に前年度と比較すると、小学校では 4,702 件で 425 件（8.3%）減少、中学校では 2,001 件で 126 件（6.7%）増加、高等学校では 306 件で 104 件（25.4%）減少、特別支援学校では 31 件で 8 件（34.8%）増加した。
- (3) 平成 30 年度（7,435 件）のピークと比較して、395 件（5.3%）減少した。
- (4) 中学校において 4 年連続増加した。

3 長期欠席者数

- (1) 国公立小・中学校の合計は 5,766 人で、前年度と比較すると 144 人（2.6%）増加した。
- (2) 校種別に前年度と比較すると、小学校では 2,111 人で 100 人（5.0%）増加、中学校では 3,655 人で 44 人（1.2%）増加した。
- (3) 平成 30 年度（5,622 人）のピークと比較して、144 人（2.6%）増加した。
- (4) 小学校では 7 年連続、中学校では 6 年連続増加した。

4 不登校児童生徒数

- (1) 国公立小・中・高等学校（全日制・定時制）の合計は 5,276 人で、前年度と比較すると 565 人（12.0%）増加した。
- (2) 校種別に前年度と比較すると、小学校では 1,330 人で 256 人（23.8%）増加、中学校では 2,631 人で 193 人（7.9%）増加、高等学校では 1,315 人で 116 人（9.7%）増加した。
- (3) 平成 16 年度（4,972 人）のピークと比較して、304 人（6.1%）増加した。
- (4) 小学校では 4 年連続、中学校では 6 年連続、高等学校では 3 年連続増加した。

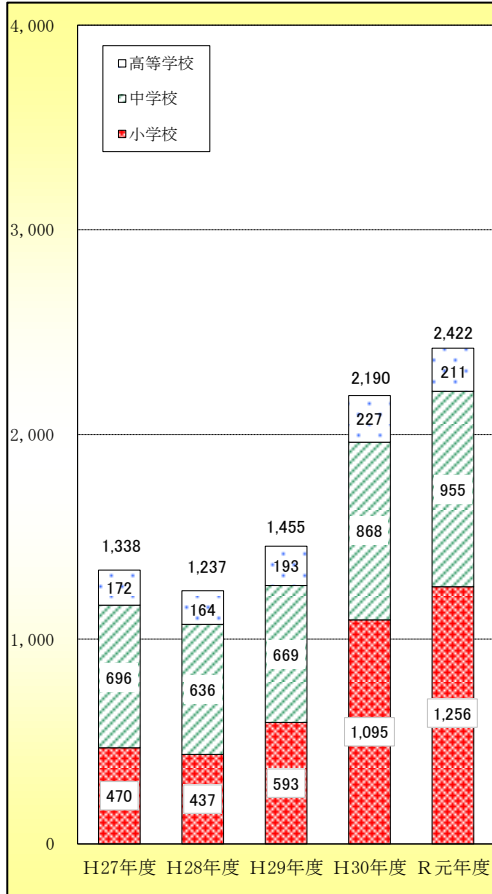
5 中途退学者数

- (1) 国公立高等学校（全日制・定時制・通信制）の合計は 803 人で、前年度と比較すると 119 人（12.9%）減少した。
- (2) 平成 18 年度（1,870 人）のピークと比較して、1,067 人（57.1%）減少し、中途退学率は過去 15 年で最も低い。

生徒指導上の諸課題の年次推移（H27年度～R元年度）

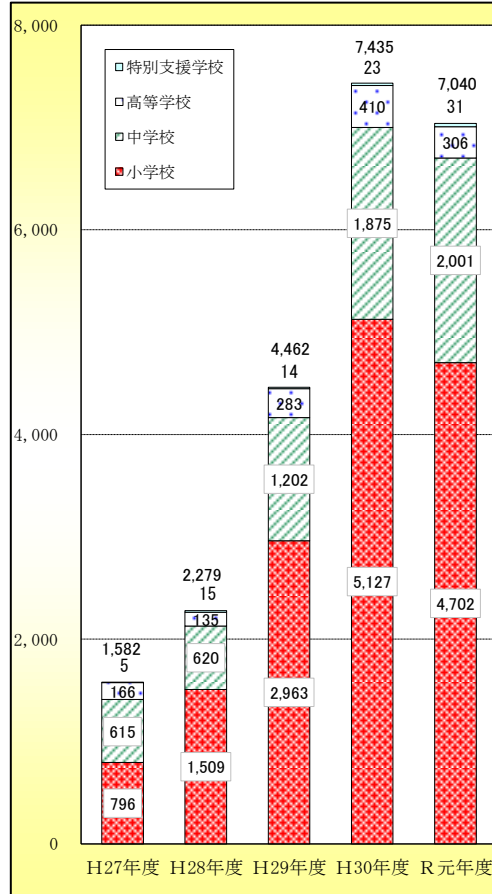
1 暴力行為の発生件数（件）

国公立小学校、中学校、高等学校（全日制・定時制・通信制）の合計



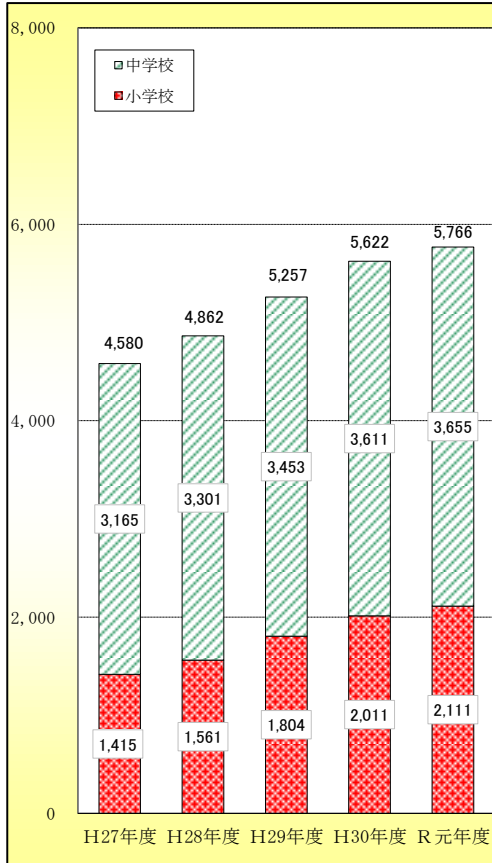
2 いじめの認知件数（件）

国公立小学校、中学校、高等学校（全日制・定時制・通信制）、特別支援学校の合計



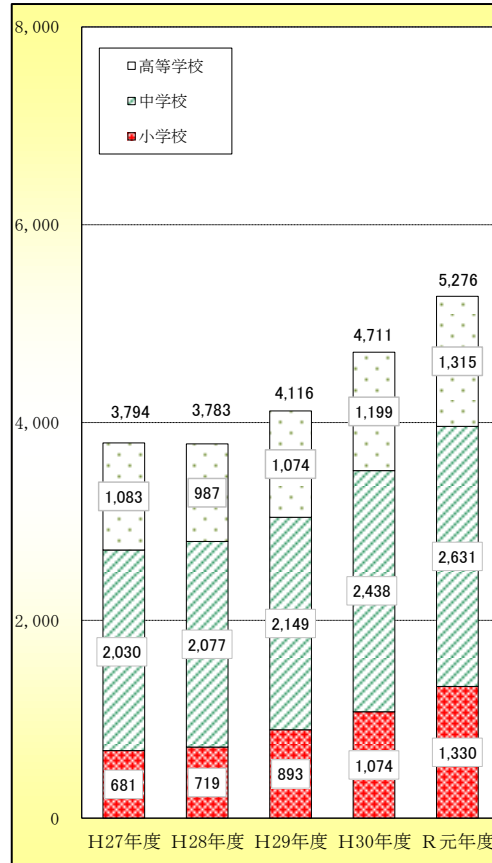
3 長期欠席児童生徒数（人）

国公立小学校、中学校の合計



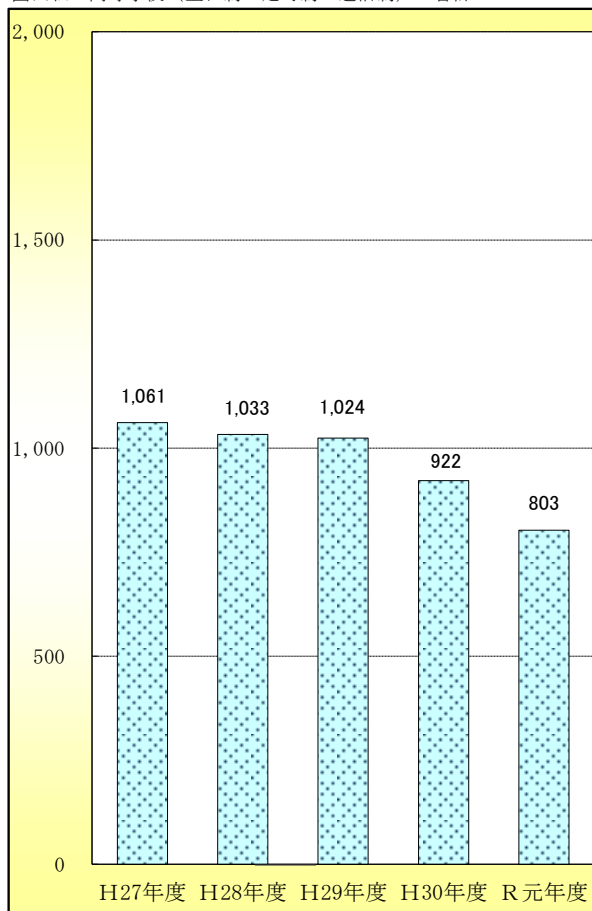
4 不登校児童生徒数（人）

国公立小学校、中学校、高等学校（全日制・定時制）の合計



5 中途退学者数（人）

国公立高等学校（全日制・定時制・通信制）の合計



本県の国公立学校における生徒指導上の諸課題のこれまでのピークとの比較

区分	これまでのピーク		令和元年度	増 減	
	年度	発生（認知） 件数・人数	発生（認知） 件数・人数	発生（認知） 件数・人数	割合 $(b-a)/a \times 100$
		a	b	b-a	
暴力行為	平成30年度	2,190件	2,422件	232件	10.6%
いじめ	平成30年度	7,435件	7,040件	△395件	△5.3%
長期欠席	平成30年度	5,622人	5,766人	144人	2.6%
不登校	平成16年度	4,972人	5,276人	304人	6.1%
中途退学	平成18年度	1,870人	803人	△1,067人	△57.1%

※国公立の小・中・高等学校での暴力行為、いじめの調査は平成18年度から実施

※国公立高等学校の不登校の調査は平成16年度から実施

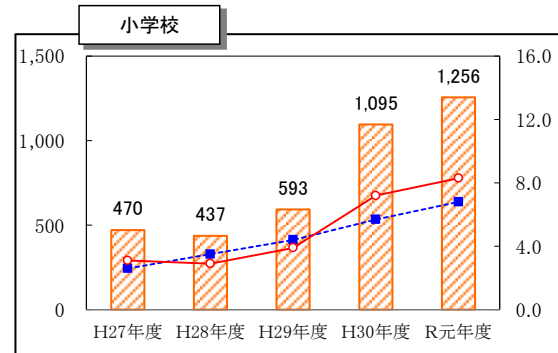
※国公立高等学校の中途退学の調査は平成17年度から実施

暴力行為

国公立小・中・高等学校（全日制・定時制・通信制）における暴力行為発生件数等の年次推移（H27年度～R元年度）

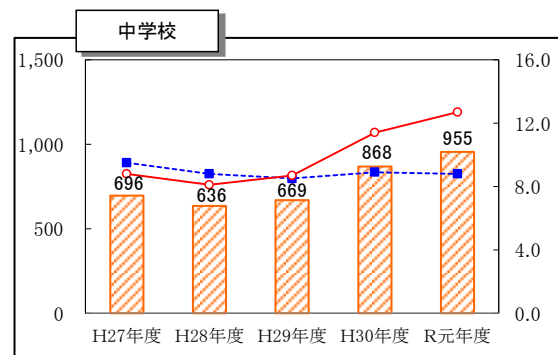
小学校

区分	発生件数		1000人あたりの発生件数	
	広島県 (国公立)	広島県 (国公立)	全国 (国公立)	
平成27年度	470	3.1	2.6	
平成28年度	437	2.9	3.5	
平成29年度	593	3.9	4.4	
平成30年度	1,095	7.2	5.7	
令和元年度	1,256	8.3	6.8	



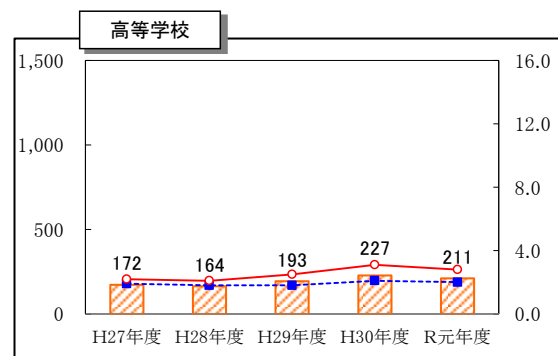
中学校

区分	発生件数		1000人あたりの発生件数	
	広島県 (国公立)	広島県 (国公立)	全国 (国公立)	
平成27年度	696	8.8	9.5	
平成28年度	636	8.1	8.8	
平成29年度	669	8.7	8.5	
平成30年度	868	11.4	8.9	
令和元年度	955	12.7	8.8	



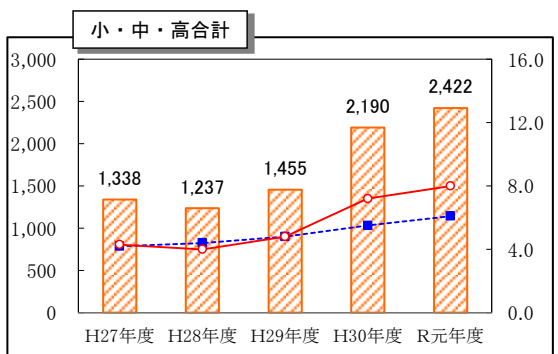
高等学校

区分	発生件数		1000人あたりの発生件数	
	広島県 (国公立)	広島県 (国公立)	全国 (国公立)	
平成27年度	172	2.2	1.9	
平成28年度	164	2.1	1.8	
平成29年度	193	2.5	1.8	
平成30年度	227	3.1	2.1	
令和元年度	211	2.8	2.0	



小・中・高合計

区分	発生件数		1000人あたりの発生件数	
	広島県 (国公立)	広島県 (国公立)	全国 (国公立)	
平成27年度	1,338	4.3	4.2	
平成28年度	1,237	4.0	4.4	
平成29年度	1,455	4.8	4.8	
平成30年度	2,190	7.2	5.5	
令和元年度	2,422	8.0	6.1	



※ 凡例共通

- 広島県（国公立）〈発生件数〉
- 広島県（国公立）〈1000人あたりの発生件数〉
- 全 国（国公立）〈1000人あたりの発生件数〉

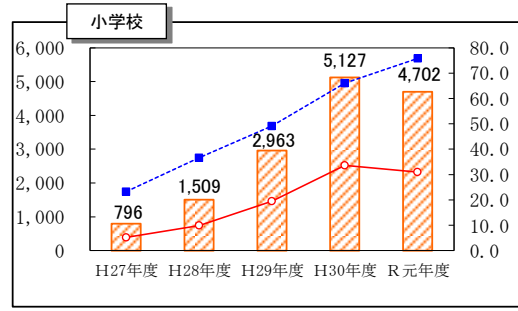
(注) 1000人あたりの発生件数は、小数第二位を四捨五入している。

いじめ

国公立小・中・高等学校（全日制・定時制・通信制）・特別支援学校における
いじめ認知件数等の年次推移（H27年度～R元年度）

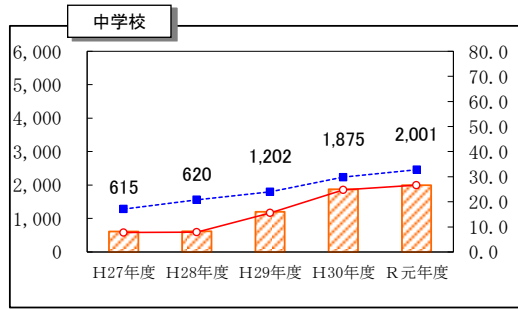
小学校

区分	認知件数	1000人あたりの認知件数	
	広島県 (国公立)	広島県 (国公立)	全国 (国公立)
平成27年度	796	5.2	23.2
平成28年度	1,509	9.9	36.6
平成29年度	2,963	19.5	49.1
平成30年度	5,127	33.6	66.0
令和元年度	4,702	31.0	75.8



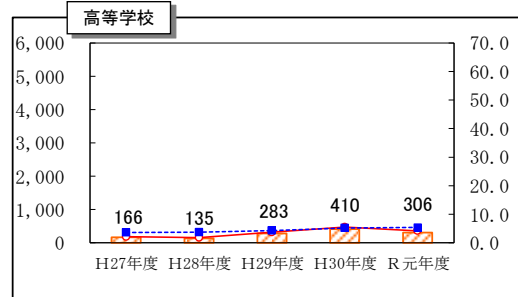
中学校

区分	認知件数	1000人あたりの認知件数	
	広島県 (国公立)	広島県 (国公立)	全国 (国公立)
平成27年度	615	7.7	17.1
平成28年度	620	7.9	20.8
平成29年度	1,202	15.6	24.0
平成30年度	1,875	24.7	29.8
令和元年度	2,001	26.6	32.8



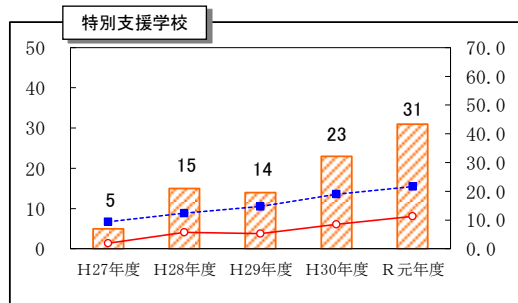
高等学校

区分	認知件数	1000人あたりの認知件数	
	広島県 (国公立)	広島県 (国公立)	全国 (国公立)
平成27年度	166	2.1	3.6
平成28年度	135	1.8	3.7
平成29年度	283	3.7	4.3
平成30年度	410	5.5	5.2
令和元年度	306	4.2	5.4



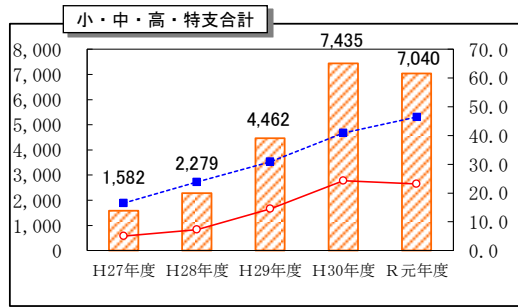
特別支援学校

区分	認知件数	1000人あたりの認知件数	
	広島県 (国公立)	広島県 (国公立)	全国 (国公立)
平成27年度	5	2.0	9.4
平成28年度	15	5.7	12.4
平成29年度	14	5.3	14.7
平成30年度	23	8.5	19.0
令和元年度	31	11.3	21.7



小・中・高・特支合計

区分	認知件数	1000人あたりの認知件数	
	広島県 (国公立)	広島県 (国公立)	全国 (国公立)
平成27年度	1,582	5.1	16.5
平成28年度	2,279	7.3	23.8
平成29年度	4,462	14.5	30.9
平成30年度	7,435	24.3	40.9
令和元年度	7,040	23.2	46.5



※ 凡例共通

- 広島県（国公立）〈認知件数〉
- 広島県（国公立）〈1000人あたりの認知件数〉
- 全国（国公立）〈1000人あたりの認知件数〉

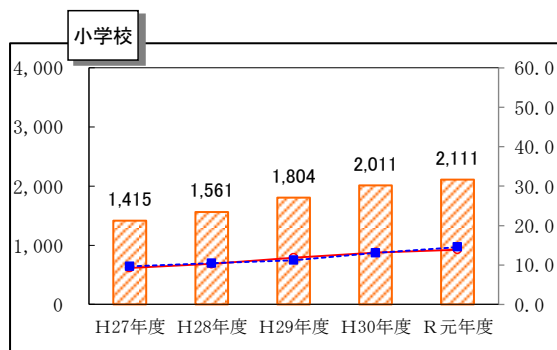
（注） 1000人あたりの認知件数は、小数第二位を四捨五入している。

小・中学校長期欠席

国公立小・中学校における長期欠席者数等の年次推移（H27年度～R元年度）

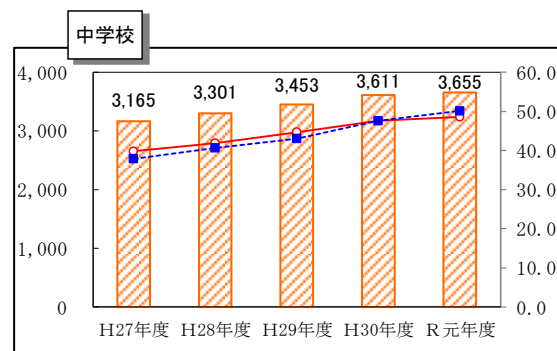
小学校

区 分	長期欠席児童数		1000人あたりの長期欠席児童数
	広島県 (国公立)	広島県 (国公立)	全国 (国公立)
平成27年度	1,415	9.3	9.6
平成28年度	1,561	10.3	10.4
平成29年度	1,804	11.8	11.2
平成30年度	2,011	13.2	13.0
令和元年度	2,111	13.9	14.5



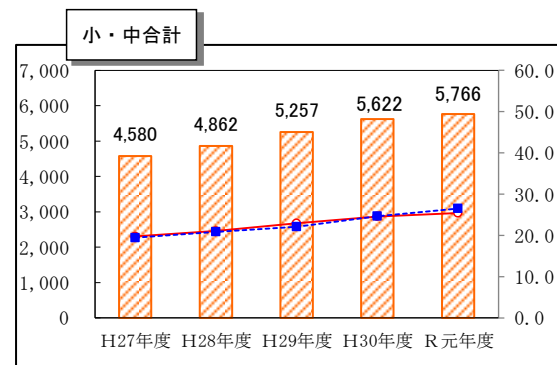
中学校

区 分	長期欠席生徒数		1000人あたりの長期欠席生徒数
	広島県 (国公立)	広島県 (国公立)	全国 (国公立)
平成27年度	3,165	39.8	37.9
平成28年度	3,301	41.8	40.6
平成29年度	3,453	44.7	43.0
平成30年度	3,611	47.6	47.6
令和元年度	3,655	48.6	50.1


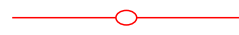



小・中合計

区 分	長期欠席児童生徒数		1000人あたりの長期欠席児童生徒数
	広島県 (国公立)	広島県 (国公立)	全国 (国公立)
平成27年度	4,580	19.7	19.4
平成28年度	4,862	21.1	20.9
平成29年度	5,257	22.9	22.1
平成30年度	5,622	24.6	24.7
令和元年度	5,766	25.4	26.5



※ 凡例共通

-  広島県（国公立）〈長期欠席児童生徒数〉
-  広島県（国公立）〈1000人あたりの長期欠席児童生徒数〉
-  全 国（国公立）〈1000人あたりの長期欠席児童生徒数〉

(注1) 長期欠席児童生徒数は、年度間に連続又は断続して30日以上欠席した者の数である。

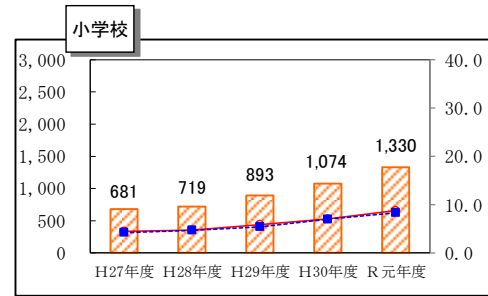
(注2) 1000人あたりの長期欠席児童生徒数は、小数第二位を四捨五入している。

不登校

国公立小・中・高等学校（全日制・定時制）における不登校児童生徒数等の
年次推移（H27年度～R元年度）

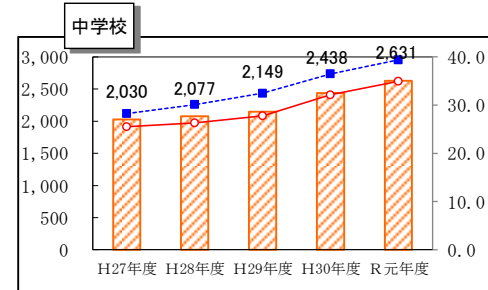
小学校

区分	不登校児童数	1000人あたりの不登校児童数	
	広島県 (国公立)	広島県 (国公立)	全国 (国公立)
平成27年度	681	4.5	4.2
平成28年度	719	4.7	4.7
平成29年度	893	5.9	5.4
平成30年度	1,074	7.0	7.0
令和元年度	1,330	8.8	8.3



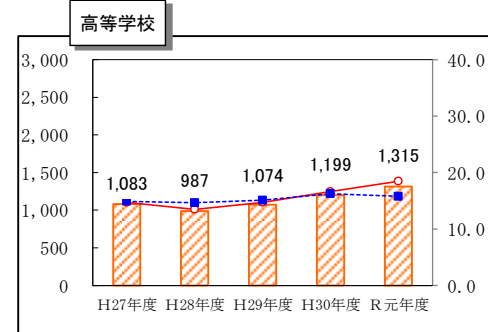
中学校

区分	不登校生徒数	1000人あたりの不登校生徒数	
	広島県 (国公立)	広島県 (国公立)	全国 (国公立)
平成27年度	2,030	25.5	28.3
平成28年度	2,077	26.3	30.1
平成29年度	2,149	27.8	32.5
平成30年度	2,438	32.1	36.5
令和元年度	2,631	34.9	39.4



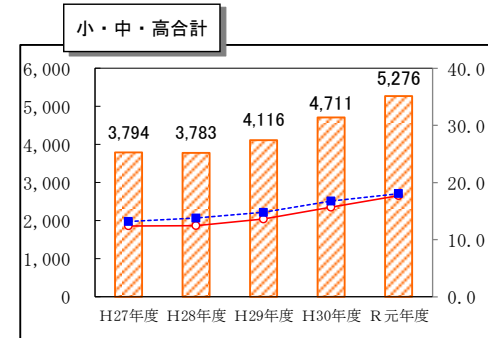
高等学校

区分	不登校生徒数	1000人あたりの不登校生徒数	
	広島県 (国公立)	広島県 (国公立)	全国 (国公立)
平成27年度	1,083	14.7	14.9
平成28年度	987	13.5	14.6
平成29年度	1,074	14.7	15.1
平成30年度	1,199	16.6	16.3
令和元年度	1,315	18.5	15.8



小・中・高合計

区分	不登校児童生徒数	1000人あたりの不登校児童生徒数	
	広島県 (国公立)	広島県 (国公立)	全国 (国公立)
平成27年度	3,794	12.4	13.1
平成28年度	3,783	12.4	13.8
平成29年度	4,116	13.6	14.8
平成30年度	4,711	15.7	16.7
令和元年度	5,276	17.7	18.0



※ 凡例共通

- 広島県（国公立）〈不登校児童生徒数〉
- 広島県（国公立）〈1000人あたりの不登校児童生徒数〉
- 全国（国公立）〈1000人あたりの不登校児童生徒数〉

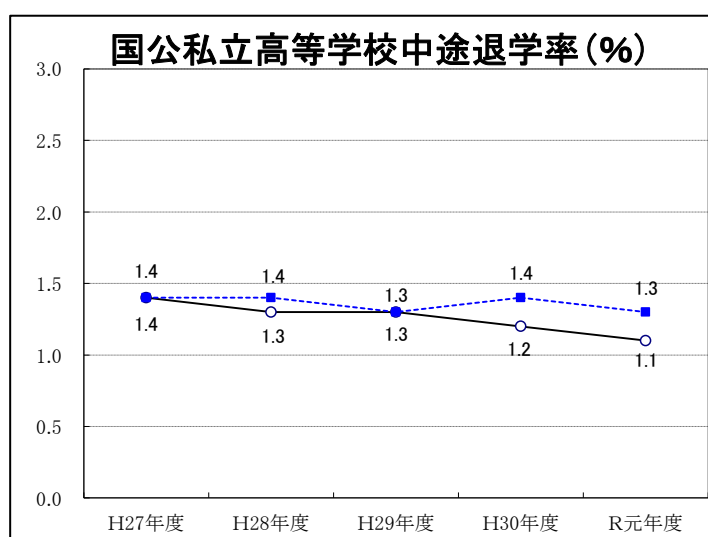
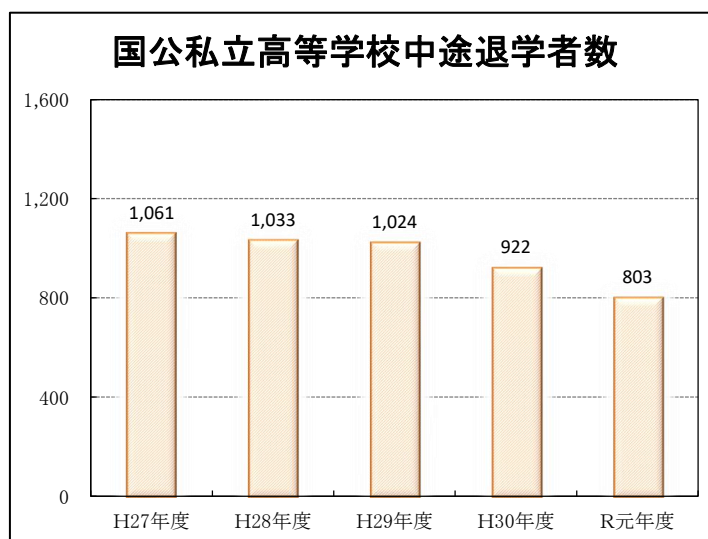
(注1) 不登校児童生徒数は、「不登校」を理由として30日以上欠席した者の数である。

(注2) 1000人あたりの不登校児童生徒数は、小数第二位を四捨五入している。

中途退学

国公立高等学校（全日制・定時制・通信制）における中途退学者数等の年次推移（H27年度～R元年度）

年度	中途退学者数	中途退学率（％）	
	広島県 （国公立）	広島県 （国公立）	全国 （国公立）
平成27年度	1,061	1.4	1.4
平成28年度	1,033	1.3	1.4
平成29年度	1,024	1.3	1.3
平成30年度	922	1.2	1.4
令和元年度	803	1.1	1.3



※ 凡例共通

—○— 広島県（国公立）〈中途退学率〉
- - -■- - 全国（国公立）〈中途退学率〉

（注）中途退学率は、小数第二位を四捨五入している。