


県

財

政



# 1 令和元年度一般会計予算額及び決算額

## (1) 歳入

(単位：円，%)

科 目	予 算 現 額	決 算 額			予算現額に対する 増 減 額
		収 入 済 額	予算現額 に対する 割 合	構成比	
総 額	1,162,518,685,682	1,012,532,962,390	87.1	100.0	△ 149,985,723,292
県 税	325,939,000,000	325,794,561,713	100.0	32.2	△ 144,438,287
地方消費税清算金	101,981,000,000	101,982,496,000	100.0	10.1	1,496,000
地方譲与税	49,361,804,000	49,319,571,159	99.9	4.8	△ 42,232,841
地方特例交付金	3,449,948,000	3,268,962,000	94.8	0.3	△ 180,986,000
地方交付税	167,955,369,000	169,088,057,000	100.7	16.7	1,132,688,000
交通安全対策特別交付金	600,000,000	493,594,000	82.3	0.1	△ 106,406,000
分担金及び負担金	6,345,826,000	3,968,295,141	62.5	0.4	△ 2,377,530,859
使用料及び手数料	10,670,112,000	10,422,786,076	97.7	1.0	△ 247,325,924
国庫支出金	200,409,664,609	117,185,194,125	58.5	11.6	△ 83,224,470,484
財産収入	7,880,514,000	8,473,619,433	107.5	0.8	593,105,433
寄附金	128,952,000	131,437,783	101.9	0.0	2,485,783
繰入金	31,709,428,000	25,894,964,448	81.7	2.6	△ 5,814,463,552
繰越金	15,533,577,073	15,533,577,107	100.0	1.5	34
諸収入	51,218,832,000	50,443,487,405	98.5	5.0	△ 775,344,595
県 債	189,334,659,000	130,532,359,000	68.9	12.9	△ 58,802,300,000

## (2) 歳出

(単位：円，%)

科 目	予 算 現 額	決 算 額				不 用 額
		支 出 済 額	予算現額 に対する 割 合	構成比	翌年度繰越	
総 額	1,162,518,685,682	993,750,902,827	85.5	100.0	106,261,935,768	62,505,847,087
議 会 費	2,039,988,000	1,959,805,706	96.1	0.2	—	80,182,294
総 務 費	56,594,238,000	51,742,217,232	91.4	5.2	895,891,420	3,956,129,348
民 生 費	128,821,238,000	123,904,677,635	96.2	12.5	1,002,739,000	3,913,821,365
衛 生 費	78,116,269,000	76,125,551,013	97.5	7.7	440,167,484	1,550,550,503
労 働 費	2,902,349,000	2,731,221,025	94.1	0.3	—	171,127,975
農 林 水 産 業 費	44,499,658,565	28,239,566,136	63.5	2.8	14,541,763,308	1,718,329,121
商 工 費	76,516,314,675	49,714,185,665	65.0	5.0	3,231,693,000	23,570,436,010
土 木 費	172,618,700,506	107,807,856,334	62.5	10.8	55,901,572,810	8,909,271,362
警 察 費	62,917,066,000	62,619,937,330	99.5	6.3	33,030,000	264,098,670
教 育 費	196,655,816,816	190,138,443,489	96.7	19.1	3,741,016,000	2,776,357,327
災 害 復 旧 費	67,171,846,120	25,959,262,065	38.6	2.6	26,474,062,746	14,738,521,309
公 債 費	147,902,171,000	147,632,882,915	99.8	14.9	—	269,288,085
諸 支 出 金	125,237,030,000	125,175,296,282	100.0	12.6	—	61,733,718
予 備 費	526,000,000	0	0.0	0.0	—	526,000,000

## 2 一般会計決算額の累計比較

科 目	令和元年度		平成30年度	
	決 算 額	構 成 比	決 算 額	構 成 比
<b>歳 入 総 額</b>	<b>1,012,532,962,390</b>	<b>100.0</b>	<b>966,619,266,150</b>	<b>100.0</b>
県 税	325,794,561,713	32.2	332,955,506,554	34.5
地 方 消 費 税 清 算 金	101,982,496,000	10.1	103,778,851,000	10.7
地 方 譲 与 税	49,319,571,159	4.8	50,391,896,000	5.2
地 方 特 例 交 付 金	3,268,962,000	0.3	1,103,187,000	0.1
地 方 交 付 税	169,088,057,000	16.7	177,903,131,000	18.4
交 通 安 全 対 策 特 別 交 付 金	493,594,000	0.1	530,470,000	0.1
分 担 金 及 び 負 担 金	3,968,295,141	0.4	3,112,128,221	0.3
使 用 料 及 び 手 数 料	10,422,786,076	1.0	10,295,481,421	1.1
国 庫 支 出 金	117,185,194,125	11.6	94,519,303,326	9.8
財 産 収 入	8,473,619,433	0.8	2,310,043,753	0.2
寄 附 金	131,437,783	0.0	2,052,752,774	0.2
繰 入 金	25,894,964,448	2.6	16,027,077,772	1.7
繰 越 金	15,533,577,107	1.5	5,759,339,758	0.6
諸 収 入	50,443,487,405	5.0	51,613,745,571	5.3
県 債	130,532,359,000	12.9	114,266,352,000	11.8
<b>歳 出 総 額</b>	<b>993,750,902,827</b>	<b>100.0</b>	<b>951,085,689,043</b>	<b>100.0</b>
議 会 費	1,959,805,706	0.2	1,922,392,232	0.2
総 務 費	51,742,217,232	5.2	43,834,333,188	4.6
民 生 費	123,904,677,635	12.5	122,596,899,142	12.9
衛 生 費	76,125,551,013	7.7	75,045,681,882	7.9
労 働 費	2,731,221,025	0.3	2,703,124,303	0.3
農 林 水 産 業 費	28,239,566,136	2.8	24,596,879,707	2.6
商 工 費	49,714,185,665	5.0	42,112,176,346	4.4
土 木 費	107,807,856,334	10.8	83,622,701,847	8.8
警 察 費	62,619,937,330	6.3	61,433,773,728	6.5
教 育 費	190,138,443,489	19.1	190,311,087,979	20.0
災 害 復 旧 費	25,959,262,065	2.6	19,125,713,631	2.0
公 債 費	147,632,882,915	14.9	150,494,446,326	15.8
諸 支 出 金	125,175,296,282	12.6	133,286,478,732	14.0
予 備 費	—	—	—	—
<b>歳 入 歳 出 差 引 残 高</b>	<b>18,782,059,563</b>	<b>—</b>	<b>15,533,577,107</b>	<b>—</b>

(単位：円，%)

平成 29 年度		平成 28 年度		平成 27 年度	
決 算 額	構 成 比	決 算 額	構 成 比	決 算 額	構 成 比
<b>947,219,215,583</b>	<b>100.0</b>	<b>977,577,224,923</b>	<b>100.0</b>	<b>1,002,920,035,933</b>	<b>100.0</b>
345,965,283,429	36.5	348,071,866,815	35.6	343,173,757,380	34.2
103,413,245,000	10.9	100,131,002,137	10.2	111,432,483,453	11.1
45,016,271,000	4.7	43,547,695,000	4.5	51,177,509,148	5.1
940,708,000	0.1	1,092,792,000	0.1	1,043,372,000	0.1
171,564,969,000	18.1	187,174,176,000	19.1	183,962,203,000	18.3
591,654,000	0.1	639,917,000	0.1	688,576,000	0.1
3,412,253,700	0.4	3,499,168,346	0.4	3,996,325,297	0.4
10,633,861,212	1.1	10,934,119,015	1.1	9,152,196,767	0.9
93,823,945,692	9.9	103,088,324,421	10.5	107,317,247,903	10.7
2,079,449,363	0.2	1,781,100,293	0.2	2,737,788,428	0.3
95,413,069	0.0	47,006,894	0.0	30,349,523	0.0
20,367,002,738	2.2	21,431,318,491	2.2	14,232,627,811	1.4
6,403,421,636	0.7	6,307,239,049	0.6	8,882,897,324	0.9
42,516,440,744	4.5	46,508,509,462	4.8	47,076,584,899	4.7
100,395,297,000	10.6	103,322,990,000	10.6	118,016,117,000	11.8
<b>941,459,875,825</b>	<b>100.0</b>	<b>971,173,803,287</b>	<b>100.0</b>	<b>996,612,796,884</b>	<b>100.0</b>
1,963,500,653	0.2	1,926,658,753	0.2	1,920,107,960	0.2
41,125,707,959	4.4	43,561,367,464	4.5	44,879,150,818	4.5
116,872,740,517	12.4	114,779,893,540	11.8	111,890,694,493	11.2
76,928,941,845	8.2	77,530,939,676	8.0	83,450,569,911	8.4
2,631,712,541	0.3	2,935,462,869	0.3	4,177,386,940	0.4
28,731,048,448	3.0	27,010,941,780	2.8	27,635,322,594	2.8
35,952,015,128	3.8	36,857,896,167	3.8	39,158,721,463	3.9
77,595,350,818	8.2	76,992,553,575	7.9	73,448,931,781	7.4
61,068,136,366	6.5	62,404,285,560	6.4	60,854,859,472	6.1
187,868,997,829	20.0	237,632,419,518	24.5	244,950,720,459	24.6
3,902,502,717	0.4	3,286,223,898	0.3	2,670,634,727	0.2
153,953,258,964	16.4	157,744,586,366	16.3	157,170,994,728	15.8
152,865,962,040	16.2	128,510,574,121	13.2	144,404,701,538	14.5
—	—	—	—	—	—
<b>5,759,339,758</b>	<b>—</b>	<b>6,403,421,636</b>	<b>—</b>	<b>6,307,239,049</b>	<b>—</b>

### 3 県税の税目別収入額の構成比及び伸長率の推移

税 目	24			25			26			27		
	税 額	構 成 比	伸 長 率	税 額	構 成 比	伸 長 率	税 額	構 成 比	伸 長 率	税 額	構 成 比	伸 長 率
県 税 合 計	280,410,269	100.0	1.00	291,147,226	100.0	1.04	302,820,323	100.0	1.08	343,173,757	100.0	1.22
普 通 税 計	279,869,746	99.8	1.00	290,597,446	99.8	1.04	302,239,847	99.8	1.08	342,628,188	99.8	1.22
県 民 税	117,518,598	41.9	1.00	121,526,018	41.7	1.03	125,378,569	41.4	1.07	124,409,054	36.3	1.06
個 人	98,642,192	35.2	1.00	103,005,599	35.4	1.04	105,138,546	34.7	1.07	106,720,938	31.1	1.08
均等割・所得割	96,958,896	34.6	1.00	96,397,390	33.1	0.99	97,406,693	32.2	1.00	99,462,642	29.0	1.03
配 当 割	1,330,666	0.5	1.00	2,612,307	0.9	1.96	5,022,444	1.6	3.77	3,806,859	1.1	2.86
株式等譲渡所得割	352,630	0.1	1.00	3,995,902	1.4	11.33	2,709,409	0.9	7.68	3,451,437	1.0	9.79
法 人	16,837,150	6.0	1.00	16,305,897	5.6	0.97	18,232,117	6.0	1.08	15,984,236	4.7	0.95
利 子 割	2,039,256	0.7	1.00	2,214,522	0.7	1.09	2,007,906	0.7	0.98	1,703,880	0.5	0.84
事 業 税	49,714,567	17.7	1.00	57,816,945	19.9	1.16	62,782,174	20.7	1.26	71,742,086	20.9	1.44
個 人	3,293,521	1.2	1.00	3,332,509	1.2	1.01	3,515,061	1.1	1.07	3,717,571	1.1	1.13
法 人	46,421,046	16.5	1.00	54,484,436	18.7	1.17	59,267,113	19.6	1.28	68,024,515	19.8	1.47
地 方 消 費 税	38,972,754	13.9	1.00	39,595,814	13.6	1.02	45,347,154	15.0	1.16	76,177,836	22.2	1.95
譲 渡 割	31,567,132	11.3	1.00	31,415,968	10.8	1.00	33,001,284	10.9	1.05	62,681,747	18.3	1.99
貨 物 割	7,405,622	2.6	1.00	8,179,846	2.8	1.10	12,345,870	4.1	1.67	13,496,089	3.9	1.82
不 動 産 取 得 税	6,235,349	2.2	1.00	6,549,934	2.2	1.05	6,678,330	2.2	1.07	7,519,183	2.2	1.21
県 た ば こ 税	5,889,327	2.1	1.00	3,528,564	1.2	0.60	3,167,616	1.0	0.54	3,141,288	0.9	0.53
ゴ ル フ 場 利 用 税	815,120	0.3	1.00	810,437	0.3	0.99	780,843	0.3	0.96	779,372	0.2	0.96
自 動 車 取 得 税(～R1.9.30)	4,587,661	1.6	1.00	3,998,541	1.4	0.87	1,719,593	0.6	0.37	2,922,756	0.8	0.64
軽 油 引 取 税	22,073,207	7.9	1.00	22,928,039	7.9	1.04	22,942,669	7.6	1.04	22,774,202	6.6	1.03
自 動 車 税	34,058,145	12.2	1.00	33,838,308	11.6	0.99	33,438,063	11.0	0.98	33,157,631	9.7	0.97
自動車税(～R1.9.30)	34,058,145	12.2	1.00	33,838,308	11.6	0.99	33,438,063	11.0	0.98	33,157,631	9.7	0.97
環境性能割(R1.10.1～)	—	—	—	—	—	—	—	—	—	—	—	—
種別割(R1.10.1～)	—	—	—	—	—	—	—	—	—	—	—	—
鉦 区 税	5,018	0.0	1.00	4,846	0.0	0.97	4,836	0.0	0.96	4,780	0.0	0.95
目 的 税 計	540,523	0.2	1.00	549,780	0.2	1.02	580,476	0.2	1.07	545,569	0.2	1.01
(旧法)自動車取得税	—	—	—	—	—	—	—	—	—	—	—	—
(旧法)軽油引取税	799	0.0	1.00	—	—	—	—	—	—	—	—	—
狩 猟 税	38,780	0.0	1.00	37,165	0.0	0.96	37,457	0.0	0.97	25,278	0.0	0.65
産 業 廃 棄 物 埋 立 税	500,944	0.2	1.00	512,615	0.2	1.02	543,019	0.2	1.08	520,291	0.2	1.04
法 人 2 税	63,258,196	22.6	1.00	70,790,333	24.3	1.12	77,499,230	25.6	1.23	84,008,751	24.5	1.33

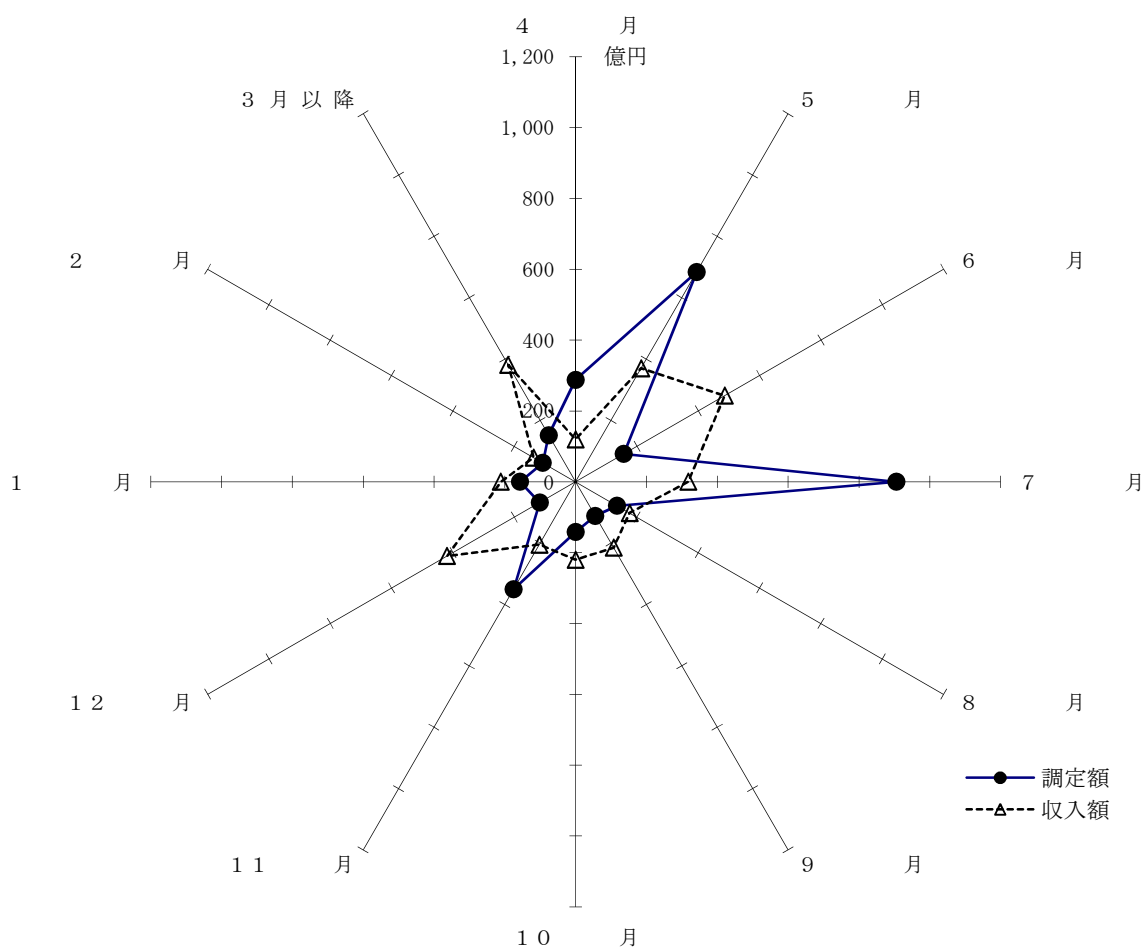
(注) 1 税額は令和元年度までは決算額、令和2年度は当初予算額による。  
 2 伸長率は、平成24年度を1.00とした指数である。

(単位：千円，%)

28			29			30			元			2		
税 額	構 成 比	伸 長 率	税 額	構 成 比	伸 長 率	税 額	構 成 比	伸 長 率	税 額	構 成 比	伸 長 率	税 額 (当初予算額)	構 成 比	伸 長 率
348,071,867	100.0	1.24	345,965,283	100.0	1.23	332,955,507	100.0	1.19	325,794,562	100.0	1.16	339,316,130	100.0	1.21
347,559,236	99.9	1.24	345,432,321	99.8	1.23	332,333,977	99.8	1.19	325,119,447	99.8	1.16	338,593,130	99.8	1.21
121,170,963	34.8	1.03	126,278,923	36.5	1.07	103,413,994	31.1	0.88	99,976,042	30.7	0.85	98,045,000	28.9	0.83
105,131,304	30.2	1.07	110,565,817	32.0	1.12	87,334,614	26.2	0.89	85,233,230	26.2	0.86	86,939,000	25.6	0.88
101,455,272	29.1	1.05	104,151,463	30.1	1.07	82,710,877	24.8	0.85	80,425,100	24.7	0.83	82,301,000	24.2	0.85
2,374,364	0.7	1.78	3,315,960	1.0	2.49	2,683,844	0.8	2.02	3,156,907	1.0	2.37	3,085,000	0.9	2.32
1,301,668	0.4	3.69	3,098,394	0.9	8.79	1,939,893	0.6	5.50	1,651,223	0.5	4.68	1,553,000	0.5	4.40
15,008,181	4.3	0.89	14,093,622	4.1	0.84	14,697,107	4.5	0.87	14,037,054	4.3	0.83	10,373,000	3.1	0.62
1,031,478	0.3	0.51	1,619,484	0.4	0.79	1,382,273	0.4	0.68	705,758	0.2	0.35	733,000	0.2	0.36
85,143,603	24.5	1.71	81,655,512	23.6	1.64	87,940,243	26.4	1.77	86,960,550	26.7	1.75	87,738,000	25.9	1.76
3,859,460	1.1	1.17	3,902,394	1.1	1.18	3,874,906	1.2	1.18	3,963,663	1.2	1.20	4,022,000	1.2	1.22
81,284,143	23.4	1.75	77,753,118	22.5	1.67	84,065,337	25.2	1.81	82,996,887	25.5	1.79	83,716,000	24.7	1.80
70,464,949	20.2	1.81	65,635,576	19.0	1.68	66,877,605	20.1	1.72	65,375,543	20.1	1.68	80,858,000	23.8	2.07
59,906,508	17.2	1.90	56,454,812	16.3	1.79	57,322,412	17.2	1.82	54,551,104	16.8	1.73	68,991,000	20.3	2.19
10,558,441	3.0	1.43	9,180,764	2.7	1.24	9,555,193	2.9	1.29	10,824,439	3.3	1.46	11,867,000	3.5	1.60
7,851,872	2.3	1.26	7,619,699	2.2	1.22	8,626,198	2.6	1.38	8,701,722	2.7	1.40	8,602,000	2.6	1.38
3,067,588	0.9	0.52	2,901,415	0.8	0.49	2,870,232	0.9	0.49	2,910,771	0.9	0.49	2,839,000	0.8	0.48
739,778	0.2	0.91	717,580	0.2	0.88	653,932	0.2	0.80	696,844	0.2	0.85	659,000	0.2	0.81
3,125,318	0.9	0.68	4,145,231	1.2	0.90	4,520,237	1.3	0.99	2,434,240	0.7	0.53	130	0.0	0.00
22,993,122	6.6	1.04	23,308,609	6.7	1.06	23,951,734	7.2	1.09	23,590,452	7.2	1.07	23,838,000	7.0	1.08
32,997,383	9.5	0.97	33,165,336	9.6	0.97	33,475,352	10.0	0.98	34,468,865	10.6	1.01	36,010,000	10.6	1.06
32,997,383	9.5	0.97	33,165,336	9.6	0.97	33,475,352	10.0	0.98	33,120,389	10.2	0.97	103,000	0.0	0.00
—	—	—	—	—	—	—	—	—	1,075,547	0.3	—	2,704,000	0.8	—
—	—	—	—	—	—	—	—	—	272,929	0.1	—	33,203,000	9.8	—
4,660	0.0	0.93	4,440	0.0	0.88	4,450	0.0	0.89	4,418	0.0	0.88	4,000	0.0	0.80
512,631	0.1	0.95	532,962	0.2	0.99	621,530	0.2	1.15	675,115	0.2	1.25	723,000	0.2	1.34
—	—	—	—	—	—	—	—	—	—	—	—	—	—	—
—	—	—	—	—	—	—	—	—	—	—	—	—	—	—
25,066	0.0	0.65	25,293	0.0	0.65	24,691	0.0	0.64	24,694	0.0	0.64	25,000	0.0	0.64
487,565	0.1	0.97	507,669	0.2	1.01	596,839	0.2	1.19	650,421	0.2	1.30	698,000	0.2	1.39
96,292,324	27.7	1.52	91,846,740	26.5	1.45	98,762,444	29.7	1.56	97,033,941	29.8	1.53	94,089,000	27.7	1.49



第2図 令和元年度県税月別調定収入状況



(単位：千円，%)

月別	調定額	構成比	収入額	構成比
総額	330,648,159	100.0	325,794,562	100.0
4月	28,860,803	8.7	12,032,456	3.7
5月	68,379,248	20.7	36,975,574	11.3
6月	15,739,441	4.8	48,607,682	14.9
7月	90,564,953	27.4	31,805,815	9.8
8月	13,484,706	4.1	17,595,799	5.4
9月	11,080,077	3.4	21,480,407	6.6
10月	14,250,007	4.3	22,053,814	6.7
11月	35,014,106	10.6	20,506,093	6.3
12月	11,662,807	3.5	41,866,513	12.9
1月	15,712,688	4.7	21,120,832	6.5
2月	10,693,278	3.2	13,693,551	4.2
3月以降	15,206,045	4.6	38,056,026	11.7



#### 4 令和2年度一般会計歳入歳出当初予算

##### (1) 歳 入

(単位:千円, %)

款	令和2年度		令和元年度		比較
	当初予算額 (A)	構成比	当初予算額 (B)	構成比	(A) - (B)
1 県 税	339,316,130	31.1	328,483,000	31.1	10,833,130
2 地方消費税清算金	128,482,000	11.8	105,001,000	10.0	23,481,000
3 地方譲与税	52,532,206	4.8	51,930,763	4.9	601,443
4 地方特例交付金	1,459,000	0.1	3,432,157	0.3	△ 1,973,157
5 地方交付税	172,754,000	15.8	163,710,000	15.5	9,044,000
6 交通安全対策特別交付金	600,000	0.1	600,000	0.1	—
7 分担金及び負担金	6,286,983	0.6	6,182,955	0.6	104,028
8 使用料及び手数料	10,572,929	1.0	10,727,970	1.0	△ 155,041
9 国庫支出金	144,570,378	13.3	141,862,129	13.4	2,708,249
10 財産収入	5,497,850	0.5	4,842,145	0.5	655,705
11 寄附金	32,772	0.0	32,722	0.0	50
12 繰入金	26,217,499	2.4	38,496,398	3.7	△ 12,278,899
13 繰越金	1	0.0	1	0.0	—
14 諸収入	59,245,852	5.4	59,410,460	5.6	△ 164,608
15 県債	142,932,400	13.1	140,388,300	13.3	2,544,100
合 計	1,090,500,000	100.0	1,055,100,000	100.0	35,400,000

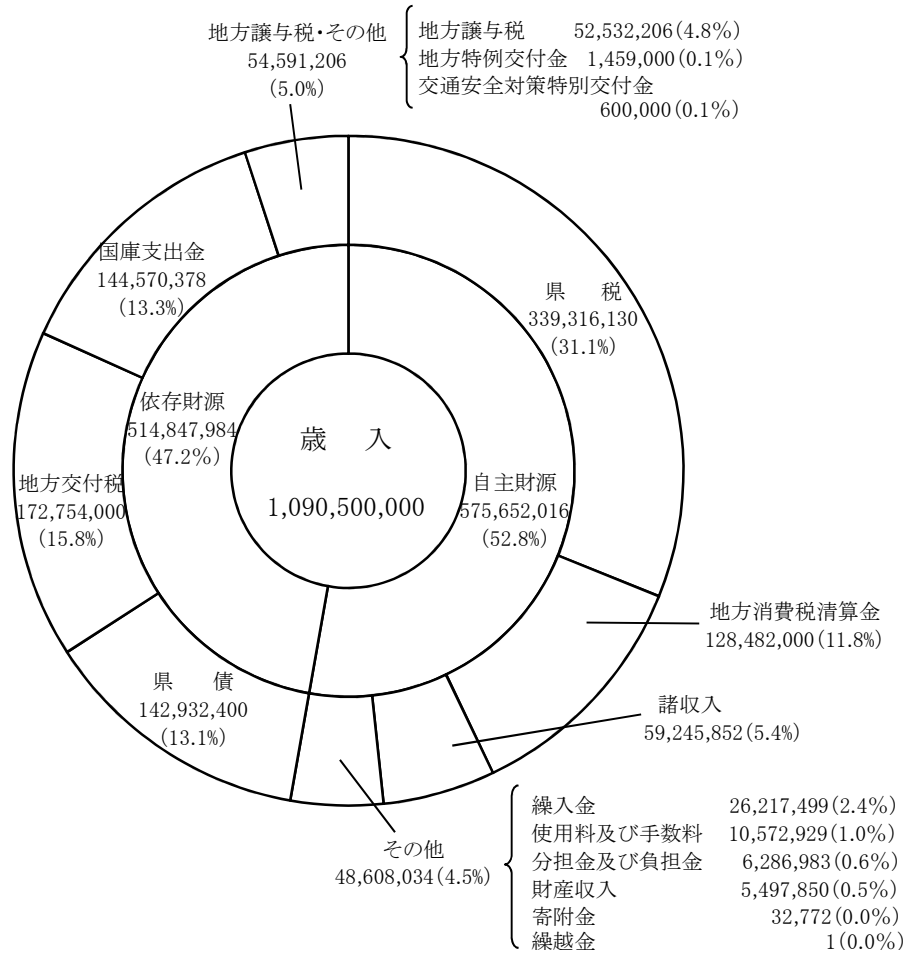
##### (2) 歳 出

(単位:千円, %)

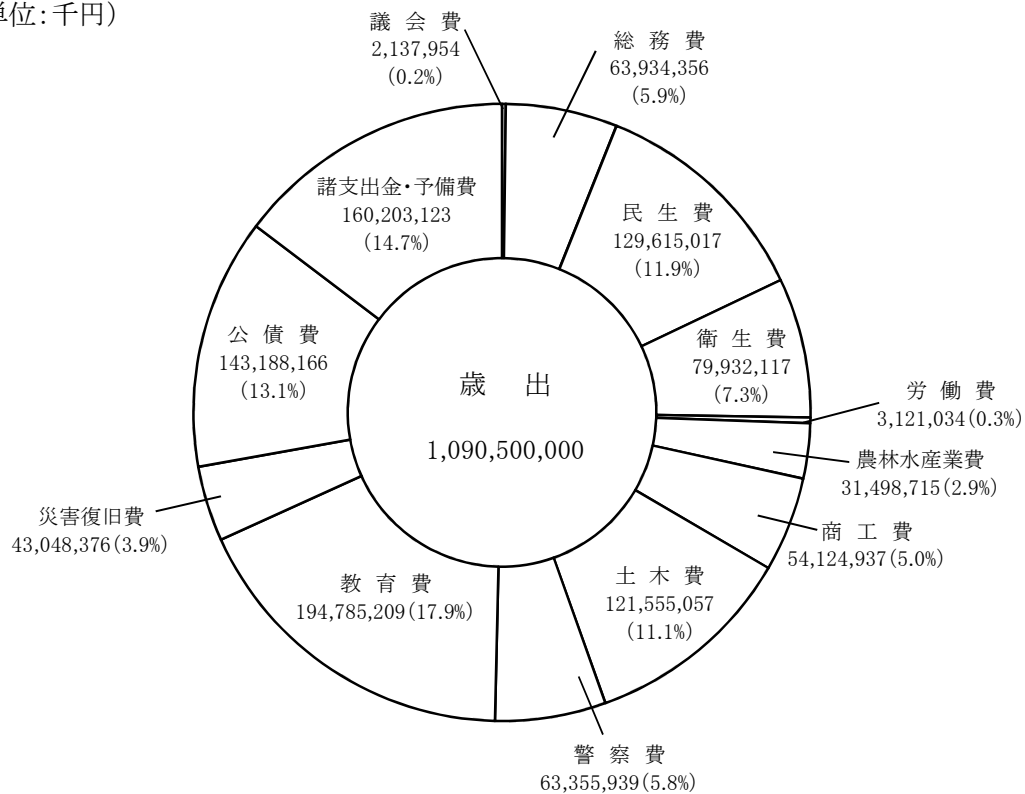
款	令和2年度		令和元年度		比較
	当初予算額 (A)	構成比	当初予算額 (B)	構成比	(A) - (B)
1 議会費	2,137,954	0.2	2,057,121	0.2	80,833
2 総務費	63,934,356	5.9	56,891,848	5.4	7,042,508
3 民生費	129,615,017	11.9	130,110,801	12.3	△ 495,784
4 衛生費	79,932,117	7.3	81,598,036	7.7	△ 1,665,919
5 労働費	3,121,034	0.3	3,356,709	0.3	△ 235,675
6 農林水産業費	31,498,715	2.9	27,960,066	2.7	3,538,649
7 商工費	54,124,937	5.0	55,650,601	5.3	△ 1,525,664
8 土木費	121,555,057	11.1	100,977,869	9.6	20,577,188
9 警察費	63,355,939	5.8	63,374,851	6.0	△ 18,912
10 教育費	194,785,209	17.9	197,371,978	18.7	△ 2,586,769
11 災害復旧費	43,048,376	3.9	56,109,697	5.3	△ 13,061,321
12 公債費	143,188,166	13.1	151,014,393	14.3	△ 7,826,227
13 諸支出金	159,803,123	14.7	128,226,030	12.2	31,577,093
14 予備費	400,000	0.0	400,000	0.0	—
合 計	1,090,500,000	100.0	1,055,100,000	100.0	35,400,000

第3図 令和2年度一般会計歳入歳出予算(当初)

(1) 歳入  
(単位:千円)



(2) 歳出  
(単位:千円)



5 令和2年度県税及び地方譲与税当初予算

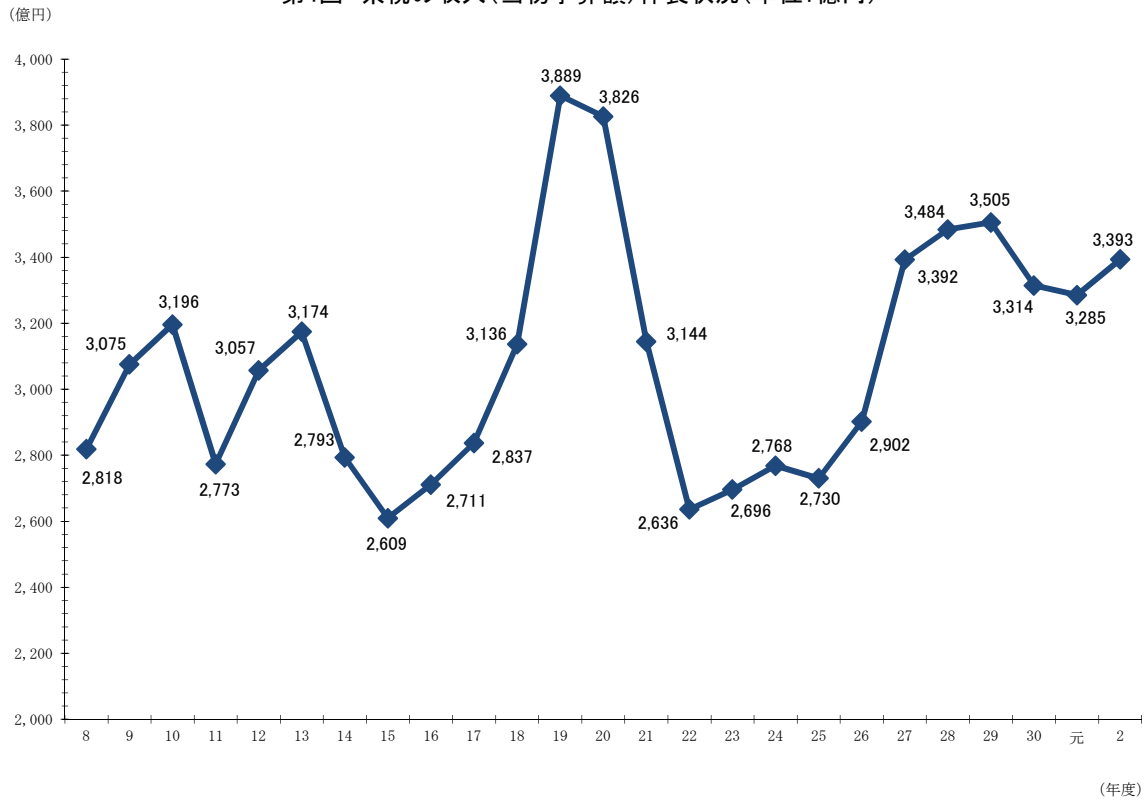
(単位：千円，%)

税目	令和2年度 当初予算額 (A)	令和元年度 当初予算額 (B)	差引増減額 (A) - (B)	増減比率 (A)/(B)	県税の構成比	
					2年度	元年度
<b>県 税</b>	<b>339,316,130</b>	<b>328,483,000</b>	<b>10,833,130</b>	<b>103.3</b>	<b>100.0</b>	<b>100.0</b>
<b>県 民 税</b>	98,045,000	103,454,000	△ 5,409,000	94.8	28.9	31.5
<b>個 人</b>	86,939,000	87,666,000	△ 727,000	99.2	25.6	26.7
均等割・所得割	82,301,000	81,413,000	888,000	101.1	24.2	24.8
配当割	3,085,000	3,424,000	△ 339,000	90.1	0.9	1.0
株式等譲渡所得割	1,553,000	2,829,000	△ 1,276,000	54.9	0.5	0.9
<b>法 人</b>	10,373,000	14,318,000	△ 3,945,000	72.4	3.1	4.4
利子割	733,000	1,470,000	△ 737,000	49.9	0.2	0.4
<b>事 業 税</b>	87,738,000	85,015,000	2,723,000	103.2	25.9	25.9
<b>個 人</b>	4,022,000	3,806,000	216,000	105.7	1.2	1.2
<b>法 人</b>	83,716,000	81,209,000	2,507,000	103.1	24.7	24.7
<b>地 方 消 費 税</b>	80,858,000	64,922,000	15,936,000	124.5	23.8	19.8
<b>譲 渡 割</b>	68,991,000	54,451,000	14,540,000	126.7	20.3	16.6
<b>貨 物 割</b>	11,867,000	10,471,000	1,396,000	113.3	3.5	3.2
<b>不 動 産 取 得 税</b>	8,602,000	8,354,000	248,000	103.0	2.6	2.5
<b>県 た ば こ 税</b>	2,839,000	2,848,000	△ 9,000	99.7	0.8	0.9
<b>ゴ ル フ 場 利 用 税</b>	659,000	658,000	1,000	100.2	0.2	0.2
<b>軽 油 引 取 税</b>	23,838,000	24,744,000	△ 906,000	96.3	7.0	7.5
<b>自 動 車 税</b>	35,907,000	35,235,000	672,000	101.9	10.6	10.7
<b>環 境 性 能 割</b> ( R 1.10.1 ~ )	2,704,000	1,302,000	1,402,000	207.7	0.8	0.4
<b>種 別 割</b> ( R 1.10.1 ~ )	33,203,000	33,933,000	△ 730,000	97.8	9.8	10.3
<b>鉱 区 税</b>	4,000	4,000	—	100.0	0.0	0.0
<b>狩 猟 税</b>	25,000	25,000	—	100.0	0.0	0.0
<b>産 業 廃 棄 物 埋 立 税</b>	698,000	563,000	135,000	124.0	0.2	0.2
<b>旧 法 に よ る 税</b>	103,130	2,661,000	△ 2,557,870	3.9	0.0	0.8
<b>自 動 車 取 得 税</b> ( ~ R 1.9.30 )	130	2,661,000	△ 2,660,870	0.0	0.0	0.8
<b>自 動 車 税</b> ( ~ R 1.9.30 )	103,000	0	103,000	—	0.0	0.0
<b>地 方 譲 与 税</b>	<b>52,532,206</b>	<b>51,930,763</b>	<b>601,443</b>			
<b>特 別 法 人 事 業 譲 与 税</b>	49,013,990	—	49,013,990			
<b>地 方 揮 発 油 譲 与 税</b>	3,005,000	3,190,000	△ 185,000			
<b>石 油 ガ ス 譲 与 税</b>	148,000	163,000	△ 15,000			
<b>自 動 車 重 量 譲 与 税</b>	228,000	212,000				
<b>地 方 道 路 譲 与 税</b>	10	10	—			
<b>森 林 環 境 譲 与 税</b>	127,206	84,763				
<b>航 空 機 燃 料 譲 与 税</b>	10,000	11,000	△ 1,000			
<b>地 方 法 人 特 別 譲 与 税</b>	—	48,269,990	△ 48,269,990			

(注) 1 令和2年度の旧自動車取得税(～R1.9.30)及び旧自動車税(～R1.9.30)は「旧法による税」に計上した。

2 令和元年度の自動車取得税(～R1.9.30)は「旧法による税」に、旧自動車税(～R1.9.30)は「種別割」に計上した。

第4図 県税の収入(当初予算額)伸長状況(単位:億円)



第5図 令和2年度県税収入予算額の税目別構成図(単位:千円)

