

令和元年度の広島県における生徒指導上の  
諸課題の現状について

令和 2 年 1 1 月

広島県教育委員会

# 目 次

令和元年度の広島県における生徒指導上の諸課題の状況について（概要）	1
生徒指導上の諸課題の年次推移（H27年度～R元年度）	2
国公私立小・中・高等学校（全日制・定時制・通信制）における暴力行為発生件数等の年次推移（H27年度～R元年度）	4
国公私立小・中・高等学校（全日制・定時制・通信制）・特別支援学校におけるいじめ認知件数等の年次推移（H27年度～R元年度）	5
国公私立小・中学校における長期欠席者数等の年次推移（H27年度～R元年度）	6
国公私立小・中・高等学校（全日制・定時制）における不登校児童生徒数等の年次推移（H27年度～R元年度）	7
国公私立高等学校（全日制・定時制・通信制）における中途退学者数等の年次推移（H27年度～R元年度）	8

※小学校には義務教育学校前期課程，中学校には義務教育学校後期課程及び中等教育学校前期課程，高等学校には中等教育学校後期課程を含む。以下同様

## 令和元年度の広島県における生徒指導上の諸課題の状況について（概要）

### 1 暴力行為の発生件数

- (1) 国公立小・中・高等学校（全日制・定時制・通信制）の合計は 2,422 件で、前年度と比較すると 232 件（10.6%）増加した。
- (2) 校種別に前年度と比較すると、小学校では 1,256 件で 161 件（14.7%）増加、中学校では 955 件で 87 件（10.0%）増加、高等学校では 211 件で 16 件（7.0%）減少した。
- (3) 平成 30 年度（2,190 件）のピークと比較して、232 件（10.6%）増加した。
- (4) 小・中学校において 3 年連続増加した。

### 2 いじめの認知件数

- (1) 国公立小・中・高等学校（全日制・定時制・通信制）・特別支援学校の合計は 7,040 件で、前年度と比較すると 395 件（5.3%）減少した。
- (2) 校種別に前年度と比較すると、小学校では 4,702 件で 425 件（8.3%）減少、中学校では 2,001 件で 126 件（6.7%）増加、高等学校では 306 件で 104 件（25.4%）減少、特別支援学校では 31 件で 8 件（34.8%）増加した。
- (3) 平成 30 年度（7,435 件）のピークと比較して、395 件（5.3%）減少した。
- (4) 中学校において 4 年連続増加した。

### 3 長期欠席者数

- (1) 国公立小・中学校の合計は 5,766 人で、前年度と比較すると 144 人（2.6%）増加した。
- (2) 校種別に前年度と比較すると、小学校では 2,111 人で 100 人（5.0%）増加、中学校では 3,655 人で 44 人（1.2%）増加した。
- (3) 平成 30 年度（5,622 人）のピークと比較して、144 人（2.6%）増加した。
- (4) 小学校では 7 年連続、中学校では 6 年連続増加した。

### 4 不登校児童生徒数

- (1) 国公立小・中・高等学校（全日制・定時制）の合計は 5,276 人で、前年度と比較すると 565 人（12.0%）増加した。
- (2) 校種別に前年度と比較すると、小学校では 1,330 人で 256 人（23.8%）増加、中学校では 2,631 人で 193 人（7.9%）増加、高等学校では 1,315 人で 116 人（9.7%）増加した。
- (3) 平成 16 年度（4,972 人）のピークと比較して、304 人（6.1%）増加した。
- (4) 小学校では 4 年連続、中学校では 6 年連続、高等学校では 3 年連続増加した。

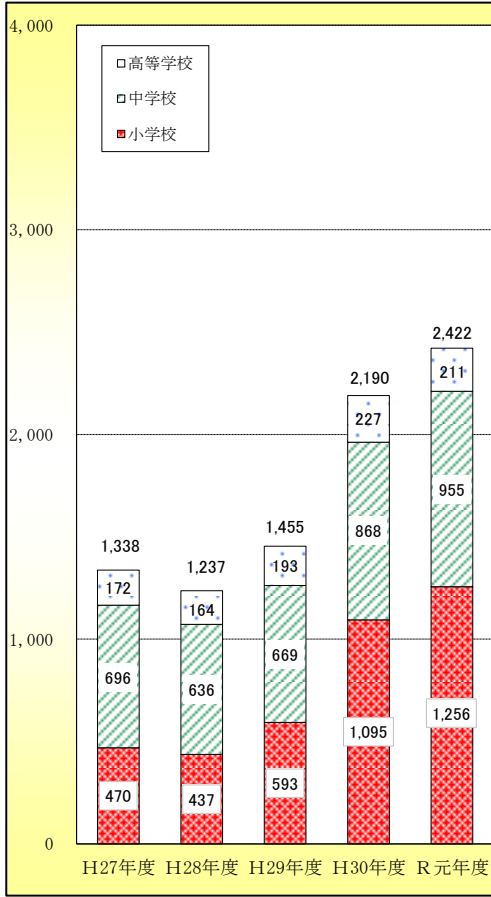
### 5 中途退学者数

- (1) 国公立高等学校（全日制・定時制・通信制）の合計は 803 人で、前年度と比較すると 119 人（12.9%）減少した。
- (2) 平成 18 年度（1,870 人）のピークと比較して、1,067 人（57.1%）減少し、中途退学率は過去 15 年で最も低い。

## 生徒指導上の諸課題の年次推移（H27年度～R元年度）

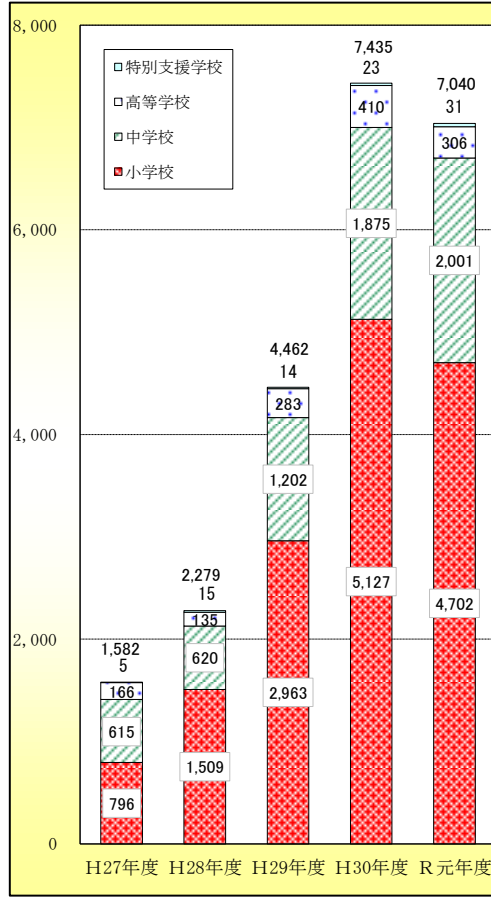
### 1 暴力行為の発生件数（件）

国公立小学校、中学校、高等学校（全日制・定時制・通信制）の合計



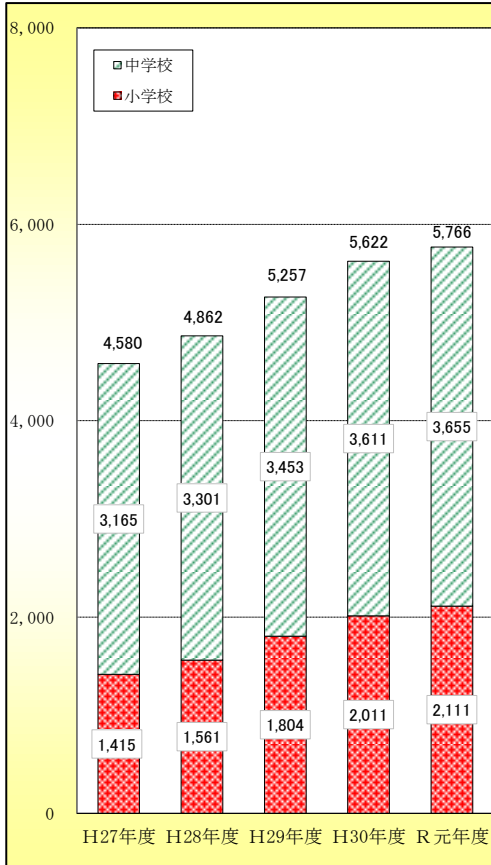
### 2 いじめの認知件数（件）

国公立小学校、中学校、高等学校（全日制・定時制・通信制）、特別支援学校の合計



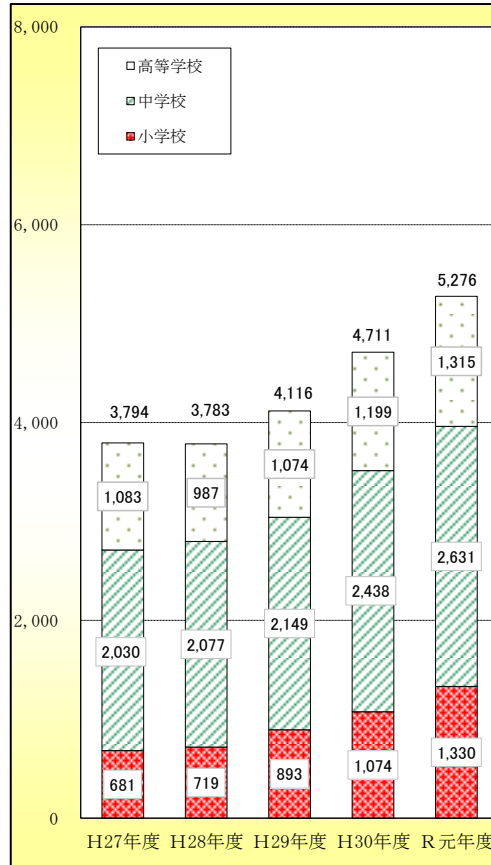
### 3 長期欠席児童生徒数（人）

国公立小学校、中学校の合計



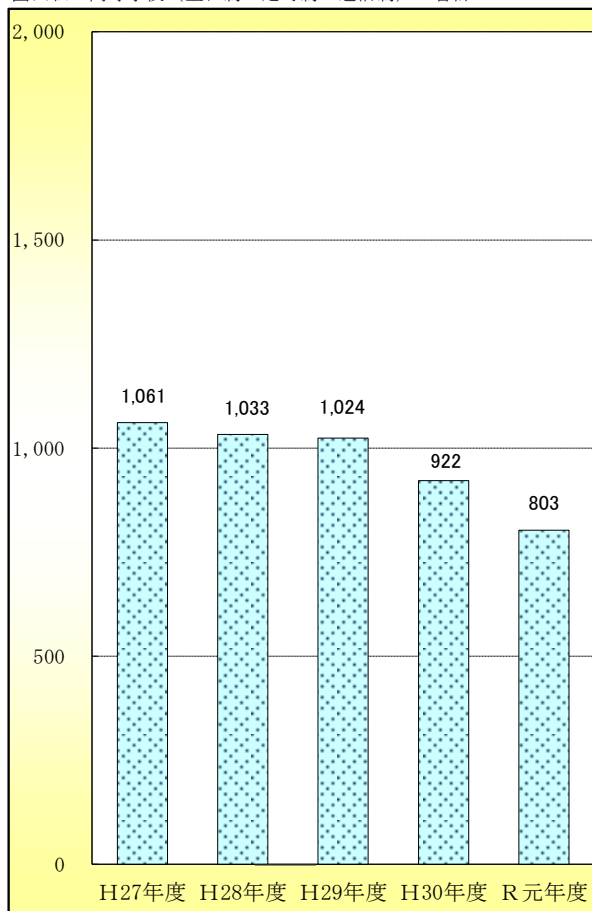
### 4 不登校児童生徒数（人）

国公立小学校、中学校、高等学校（全日制・定時制）の合計



## 5 中途退学者数（人）

国公立高等学校（全日制・定時制・通信制）の合計



本県の国公立学校における生徒指導上の諸課題のこれまでのピークとの比較

区分	これまでのピーク		令和元年度	増 減	
	年度	発生（認知） 件数・人数	発生（認知） 件数・人数	発生（認知） 件数・人数	割合 $(b-a)/a \times 100$
		a	b	b-a	
暴力行為	平成30年度	2,190件	2,422件	232件	10.6%
いじめ	平成30年度	7,435件	7,040件	△395件	△5.3%
長期欠席	平成30年度	5,622人	5,766人	144人	2.6%
不登校	平成16年度	4,972人	5,276人	304人	6.1%
中途退学	平成18年度	1,870人	803人	△1,067人	△57.1%

※国公立の小・中・高等学校での暴力行為、いじめの調査は平成18年度から実施

※国公立高等学校の不登校の調査は平成16年度から実施

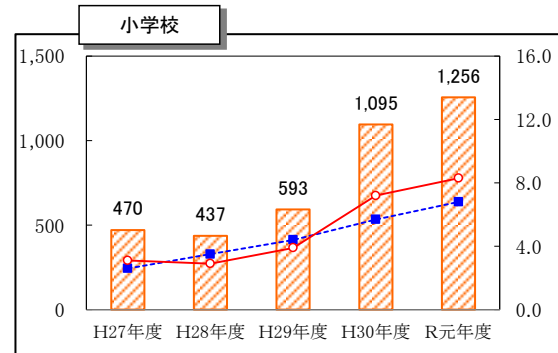
※国公立高等学校の中途退学の調査は平成17年度から実施

# 暴力行為

国公立小・中・高等学校（全日制・定時制・通信制）における暴力行為発生件数等の年次推移（H27年度～R元年度）

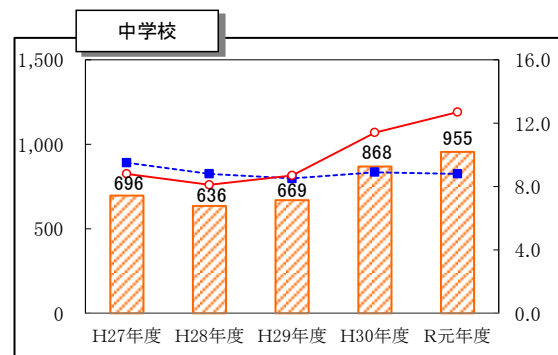
## 小学校

区分	発生件数		1000人あたりの発生件数	
	広島県 (国公立)	広島県 (国公立)	全国 (国公立)	
平成27年度	470	3.1	2.6	
平成28年度	437	2.9	3.5	
平成29年度	593	3.9	4.4	
平成30年度	1,095	7.2	5.7	
令和元年度	1,256	8.3	6.8	



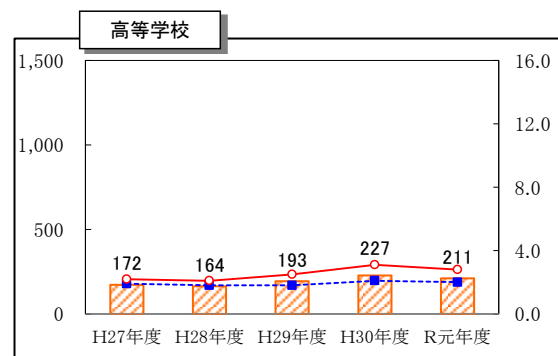
## 中学校

区分	発生件数		1000人あたりの発生件数	
	広島県 (国公立)	広島県 (国公立)	全国 (国公立)	
平成27年度	696	8.8	9.5	
平成28年度	636	8.1	8.8	
平成29年度	669	8.7	8.5	
平成30年度	868	11.4	8.9	
令和元年度	955	12.7	8.8	



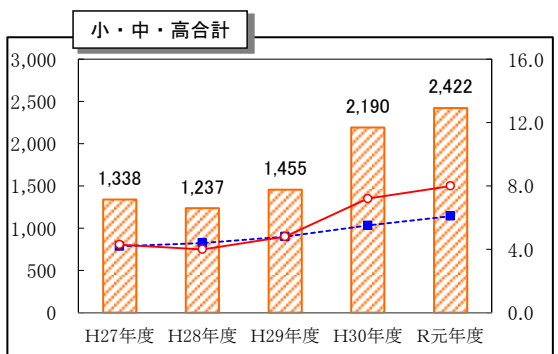
## 高等学校

区分	発生件数		1000人あたりの発生件数	
	広島県 (国公立)	広島県 (国公立)	全国 (国公立)	
平成27年度	172	2.2	1.9	
平成28年度	164	2.1	1.8	
平成29年度	193	2.5	1.8	
平成30年度	227	3.1	2.1	
令和元年度	211	2.8	2.0	



## 小・中・高合計

区分	発生件数		1000人あたりの発生件数	
	広島県 (国公立)	広島県 (国公立)	全国 (国公立)	
平成27年度	1,338	4.3	4.2	
平成28年度	1,237	4.0	4.4	
平成29年度	1,455	4.8	4.8	
平成30年度	2,190	7.2	5.5	
令和元年度	2,422	8.0	6.1	



### ※ 凡例共通

- 広島県（国公立）〈発生件数〉
- 広島県（国公立）〈1000人あたりの発生件数〉
- 全 国（国公立）〈1000人あたりの発生件数〉

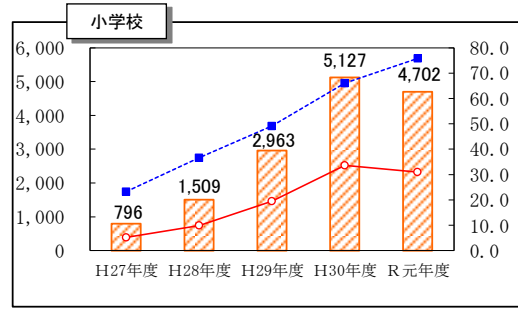
(注) 1000人あたりの発生件数は、小数第二位を四捨五入している。

# いじめ

国公立小・中・高等学校（全日制・定時制・通信制）・特別支援学校における  
いじめ認知件数等の年次推移（H27年度～R元年度）

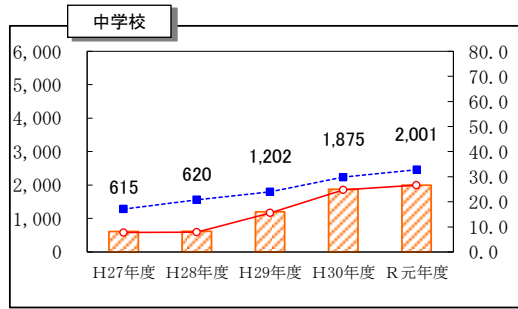
## 小学校

区分	認知件数	1000人あたりの認知件数	
	広島県 (国公立)	広島県 (国公立)	全国 (国公立)
平成27年度	796	5.2	23.2
平成28年度	1,509	9.9	36.6
平成29年度	2,963	19.5	49.1
平成30年度	5,127	33.6	66.0
令和元年度	4,702	31.0	75.8



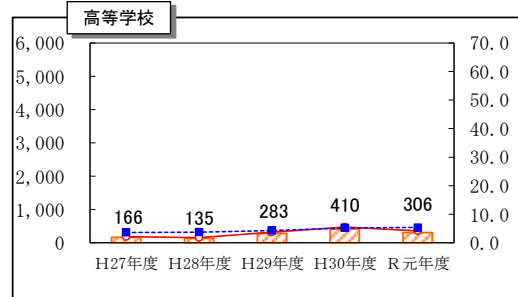
## 中学校

区分	認知件数	1000人あたりの認知件数	
	広島県 (国公立)	広島県 (国公立)	全国 (国公立)
平成27年度	615	7.7	17.1
平成28年度	620	7.9	20.8
平成29年度	1,202	15.6	24.0
平成30年度	1,875	24.7	29.8
令和元年度	2,001	26.6	32.8



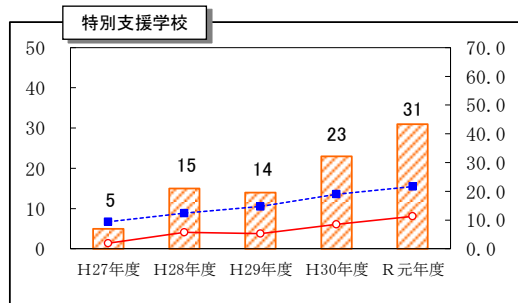
## 高等学校

区分	認知件数	1000人あたりの認知件数	
	広島県 (国公立)	広島県 (国公立)	全国 (国公立)
平成27年度	166	2.1	3.6
平成28年度	135	1.8	3.7
平成29年度	283	3.7	4.3
平成30年度	410	5.5	5.2
令和元年度	306	4.2	5.4



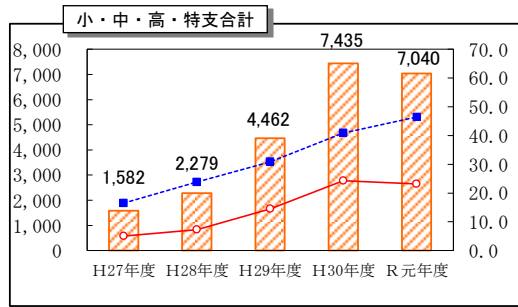
## 特別支援学校

区分	認知件数	1000人あたりの認知件数	
	広島県 (国公立)	広島県 (国公立)	全国 (国公立)
平成27年度	5	2.0	9.4
平成28年度	15	5.7	12.4
平成29年度	14	5.3	14.7
平成30年度	23	8.5	19.0
令和元年度	31	11.3	21.7



## 小・中・高・特支合計

区分	認知件数	1000人あたりの認知件数	
	広島県 (国公立)	広島県 (国公立)	全国 (国公立)
平成27年度	1,582	5.1	16.5
平成28年度	2,279	7.3	23.8
平成29年度	4,462	14.5	30.9
平成30年度	7,435	24.3	40.9
令和元年度	7,040	23.2	46.5



※ 凡例共通

- 広島県（国公立）〈認知件数〉
- 広島県（国公立）〈1000人あたりの認知件数〉
- 全国（国公立）〈1000人あたりの認知件数〉

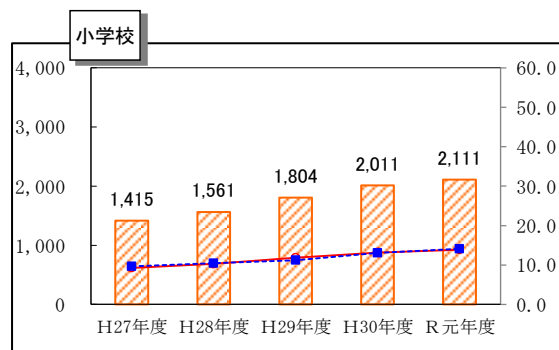
（注） 1000人あたりの認知件数は、小数第二位を四捨五入している。

# 小・中学校長期欠席

国公立小・中学校における長期欠席者数等の年次推移（H27年度～R元年度）

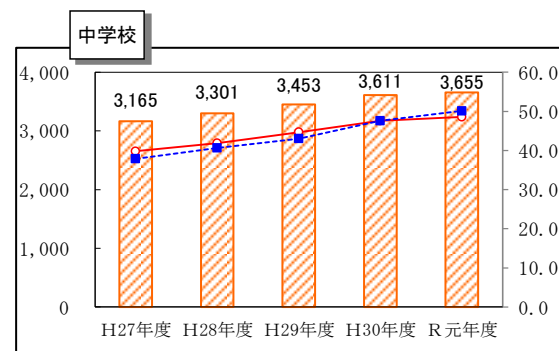
## 小学校

区 分	長期欠席児童数		1000人あたりの長期欠席児童数
	広島県 (国公立)	広島県 (国公立)	全国 (国公立)
平成27年度	1,415	9.3	9.6
平成28年度	1,561	10.3	10.4
平成29年度	1,804	11.8	11.2
平成30年度	2,011	13.2	13.0
令和元年度	2,111	13.9	14.1



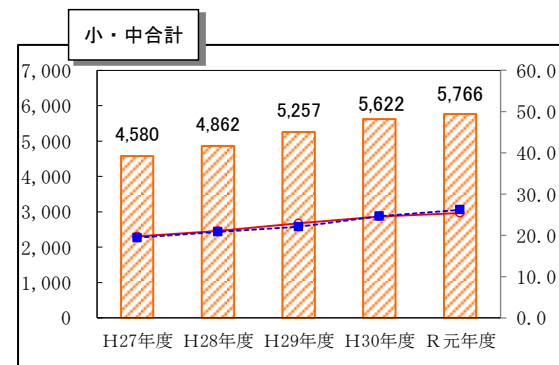
## 中学校

区 分	長期欠席生徒数		1000人あたりの長期欠席生徒数
	広島県 (国公立)	広島県 (国公立)	全国 (国公立)
平成27年度	3,165	39.8	37.9
平成28年度	3,301	41.8	40.6
平成29年度	3,453	44.7	43.0
平成30年度	3,611	47.6	47.6
令和元年度	3,655	48.6	50.1



## 小・中合計

区 分	長期欠席児童生徒数		1000人あたりの長期欠席児童生徒数
	広島県 (国公立)	広島県 (国公立)	全国 (国公立)
平成27年度	4,580	19.7	19.4
平成28年度	4,862	21.1	20.9
平成29年度	5,257	22.9	22.1
平成30年度	5,622	24.6	24.7
令和元年度	5,766	25.4	26.2



### ※ 凡例共通

- 広島県（国公立）〈長期欠席児童生徒数〉
- 広島県（国公立）〈1000人あたりの長期欠席児童生徒数〉
- 全 国（国公立）〈1000人あたりの長期欠席児童生徒数〉

(注1) 長期欠席児童生徒数は、年度間に連続又は断続して30日以上欠席した者の数である。

(注2) 1000人あたりの長期欠席児童生徒数は、小数第二位を四捨五入している。

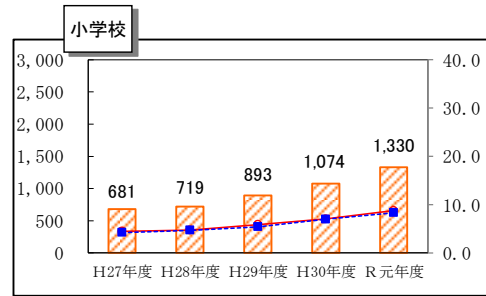


# 不登校

国公立小・中・高等学校（全日制・定時制）における不登校児童生徒数等の  
年次推移（H27年度～R元年度）

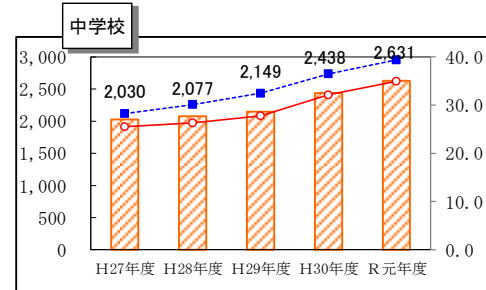
## 小学校

区 分	不登校児童数	1000人あたりの不登校児童数	
	広島県 (国公立)	広島県 (国公立)	全国 (国公立)
平成27年度	681	4.5	4.2
平成28年度	719	4.7	4.7
平成29年度	893	5.9	5.4
平成30年度	1,074	7.0	7.0
令和元年度	1,330	8.8	8.3



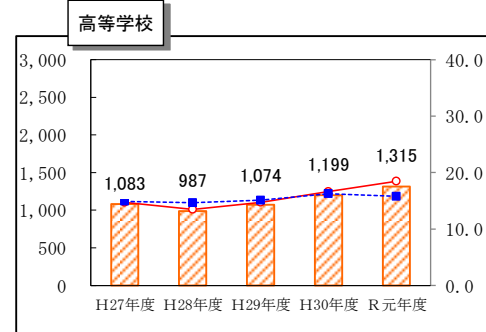
## 中学校

区 分	不登校生徒数	1000人あたりの不登校生徒数	
	広島県 (国公立)	広島県 (国公立)	全国 (国公立)
平成27年度	2,030	25.5	28.3
平成28年度	2,077	26.3	30.1
平成29年度	2,149	27.8	32.5
平成30年度	2,438	32.1	36.5
令和元年度	2,631	34.9	39.4



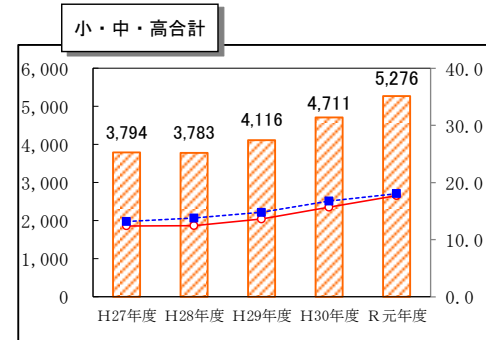
## 高等学校

区 分	不登校生徒数	1000人あたりの不登校生徒数	
	広島県 (国公立)	広島県 (国公立)	全国 (国公立)
平成27年度	1,083	14.7	14.9
平成28年度	987	13.5	14.6
平成29年度	1,074	14.7	15.1
平成30年度	1,199	16.6	16.3
令和元年度	1,315	18.5	15.8



## 小・中・高合計

区 分	不登校児童生徒数	1000人あたりの不登校児童生徒数	
	広島県 (国公立)	広島県 (国公立)	全国 (国公立)
平成27年度	3,794	12.4	13.1
平成28年度	3,783	12.4	13.8
平成29年度	4,116	13.6	14.8
平成30年度	4,711	15.7	16.7
令和元年度	5,276	17.7	18.0



### ※ 凡例共通

- 広島県（国公立）〈不登校児童生徒数〉
- 広島県（国公立）〈1000人あたりの不登校児童生徒数〉
- 全 国（国公立）〈1000人あたりの不登校児童生徒数〉

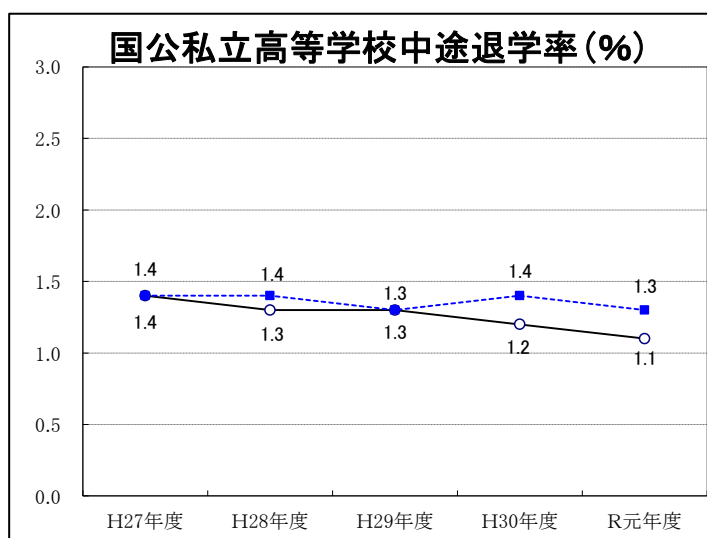
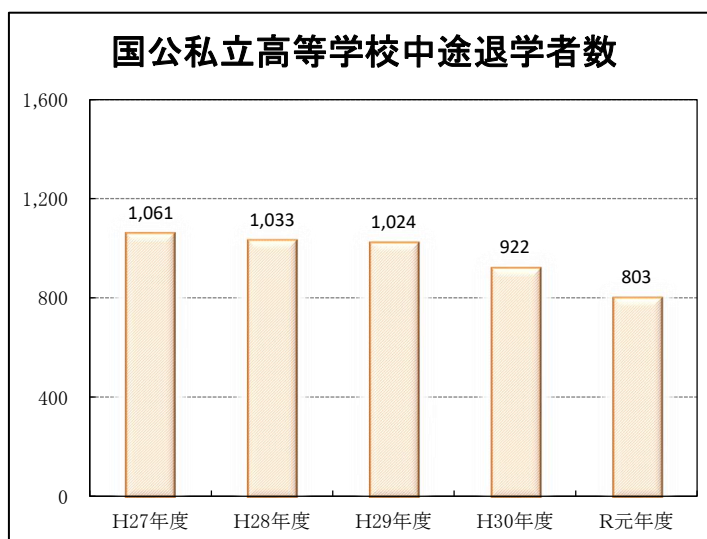
(注1) 不登校児童生徒数は、「不登校」を理由として30日以上欠席した者の数である。

(注2) 1000人あたりの不登校児童生徒数は、小数第二位を四捨五入している。

## 中途退学

国公立高等学校（全日制・定時制・通信制）における中途退学者数等の年次推移（H27年度～R元年度）

年度	中途退学者数	中途退学率（％）	
	広島県 （国公立）	広島県 （国公立）	全国 （国公立）
平成27年度	1,061	1.4	1.4
平成28年度	1,033	1.3	1.4
平成29年度	1,024	1.3	1.3
平成30年度	922	1.2	1.4
令和元年度	803	1.1	1.3



※ 凡例共通

—○— 広島県（国公立）〈中途退学率〉  
- - -■- - 全国（国公立）〈中途退学率〉

（注） 中途退学率は、小数第二位を四捨五入している。