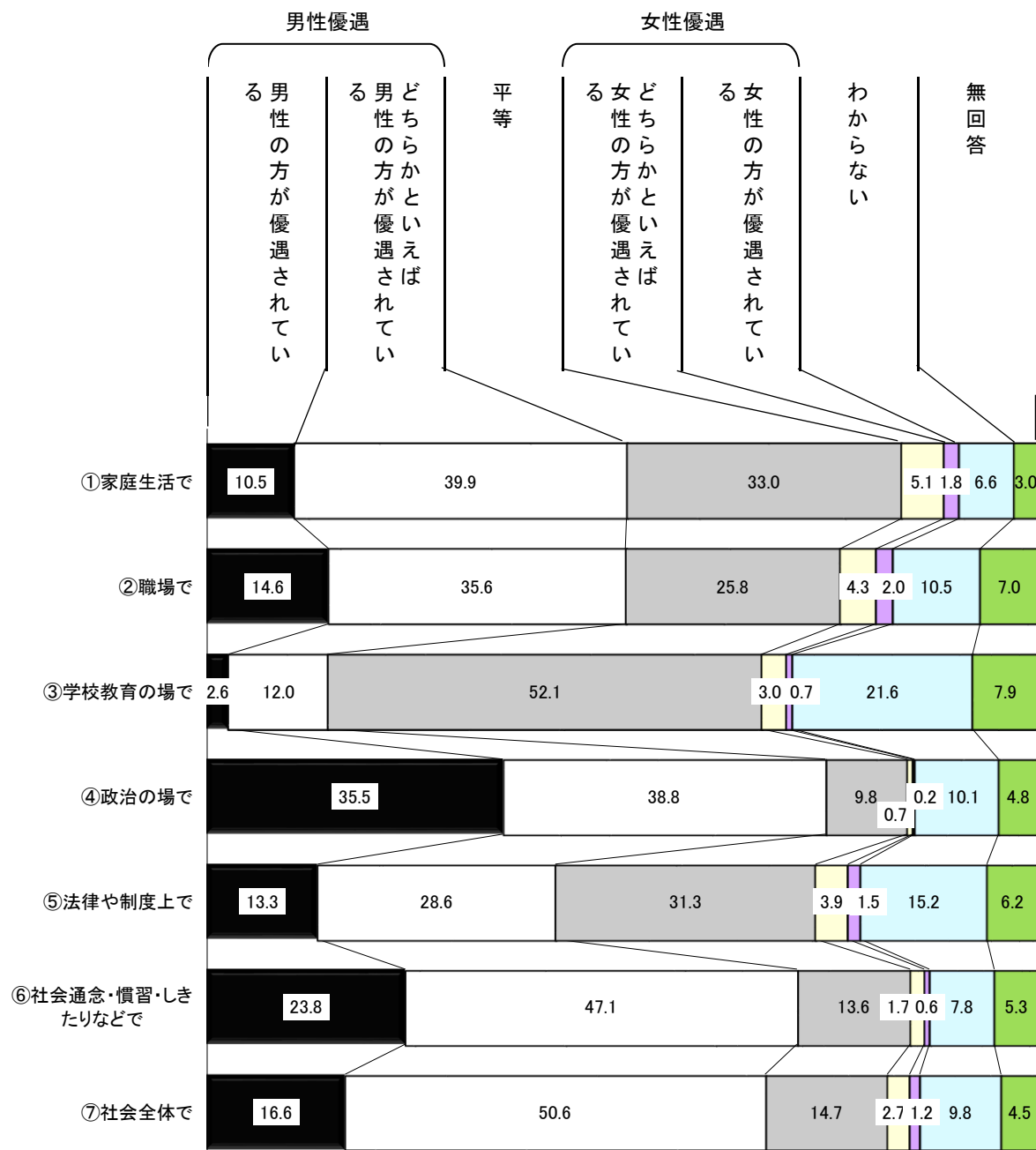


4. 男女共同参画

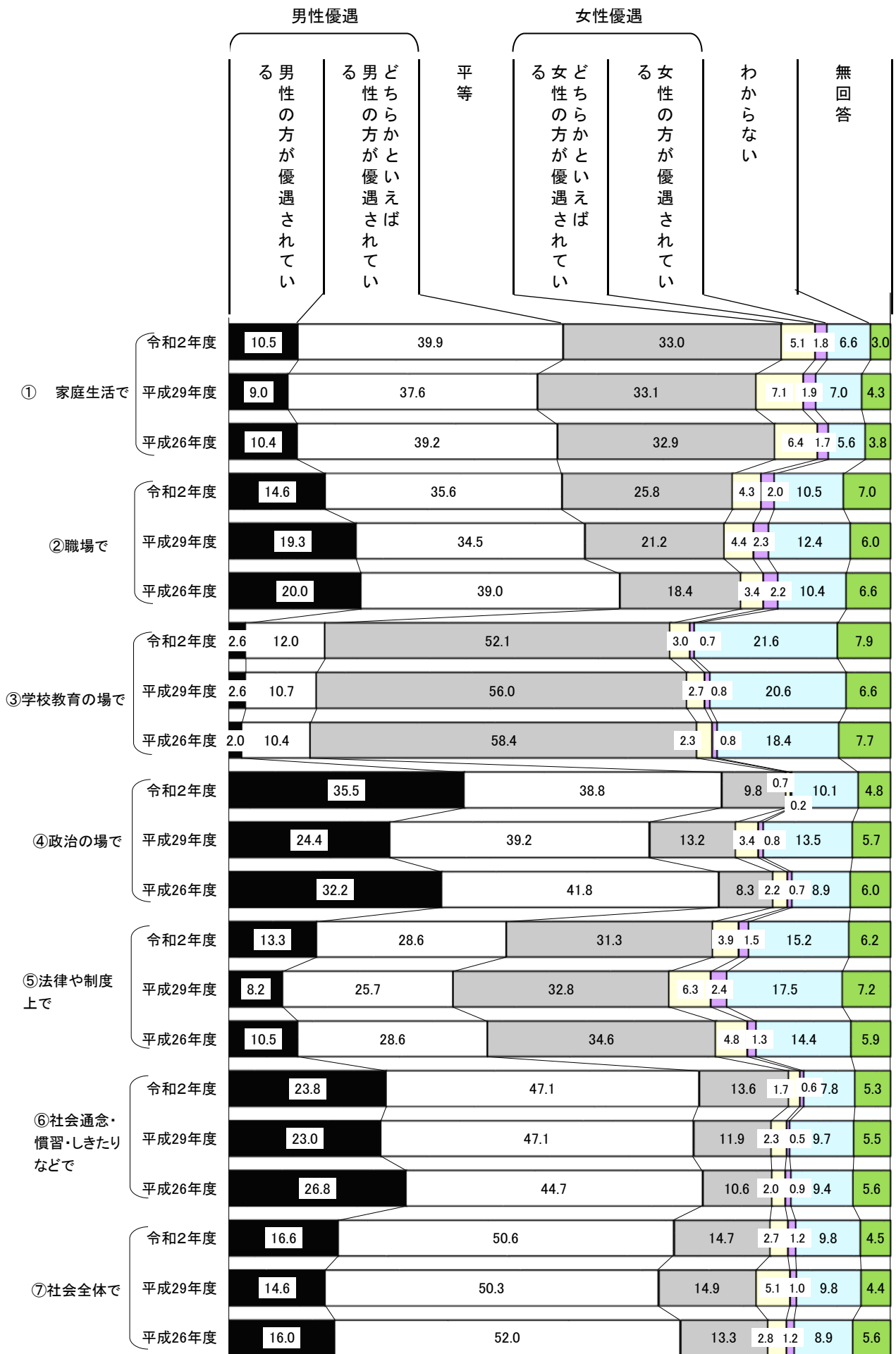
(1) 男女の地位の平等感

問10 あなたは、ここにあげるような分野で、男女の地位は平等になっていると思いますか。①～⑦のそれぞれの項目について、あなたのお気持ちに最も近いものの番号を1つずつ選んで○をつけてください。

「学校教育」，「法律や制度上」以外は
「男性優遇」が過半数以上



(単位: %)



(単位:%)

男女の地位の平等感について、「平等」と回答した割合は「③学校教育の場で」が 52.1%と最も高くなっている。一方で、「男性優遇」(「男性の方が優遇されている」「どちらかといえば男性が優遇されている」と回答した割合は「④政治の場で」が 74.3%と最も高く、次いで「⑥社会通念・慣習・しきたりなどで」(70.9%)、「⑦社会全体で」(67.2%)の順となっており、すべての項目において「女性優遇」(「どちらかといえば女性が優遇されている」「女性の方が優遇されている」)を上回っている。

前回調査との比較では「平等」と回答した割合が、「②職場で」は 4.6 ポイント、「⑥社会通念・慣習・しきたりなどで」は 1.7 ポイント増加し、「①家庭生活で」は 0.1 ポイント、「③学校教育の場で」は 3.9 ポイント、「④政治の場で」は 3.4 ポイント、「⑤法律や制度上で」は 1.5 ポイント、「⑦社会全体で」は 0.2 ポイント減少している。

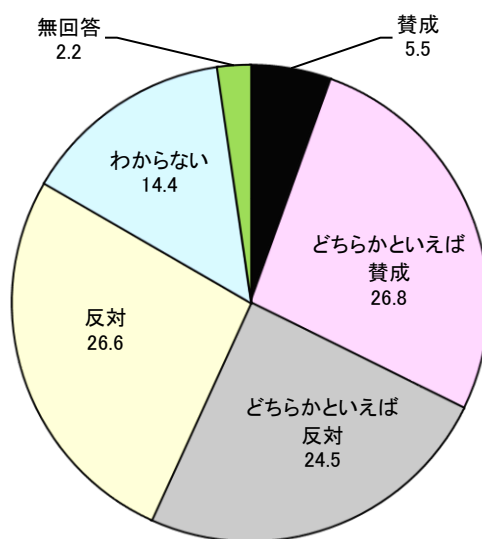
(2) 「夫は外で働き、妻は家庭を守るべきである」という考え方

問11 「夫は外で働き、妻は家庭を守るべきである」という考え方がありますが、あなたはこの考え方に賛成ですか。それとも反対ですか。次の中から、あなたのお気持ちに近いものを1つだけ選んでください。

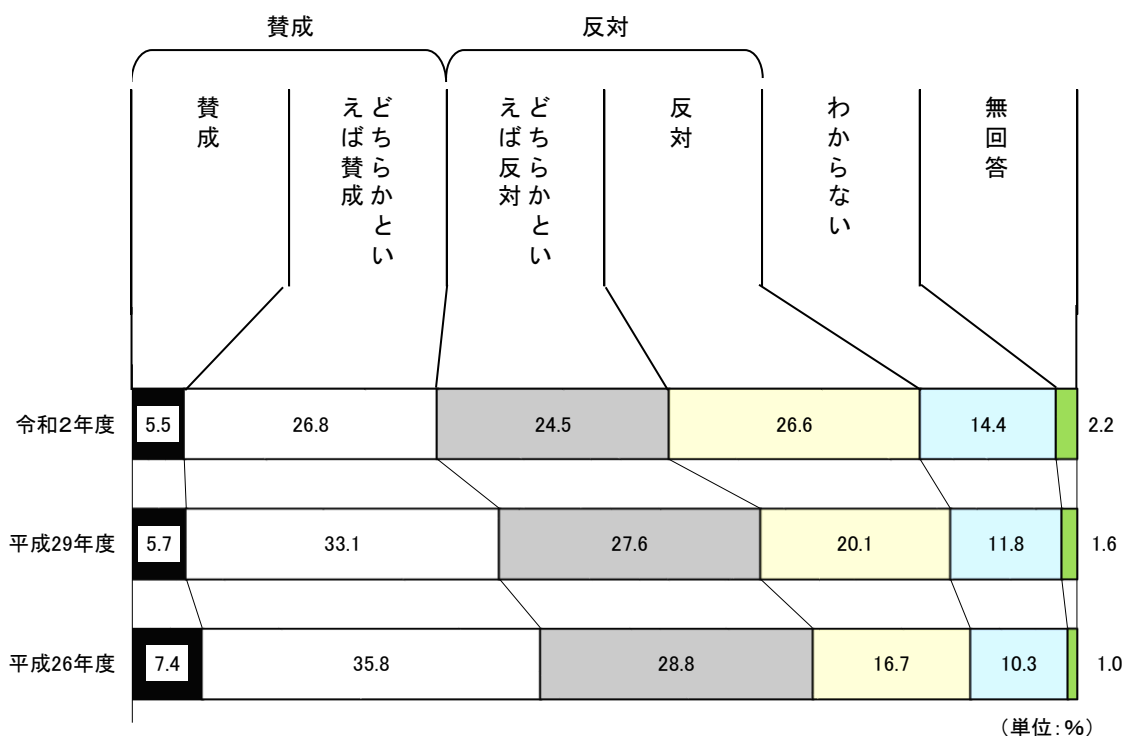
「賛成」は減少。「反対」が増加し、半数を占める

「夫は外で働き、妻は家庭を守るべきである」という考え方について、「賛成」(「賛成」「どちらかといえば賛成」と回答した割合は 32.3%、「反対」(「反対」「どちらかといえば反対」)は 51.1%となっている。

前回調査との比較では、「賛成」と回答した割合が 6.5 ポイント減少、「反対」は 3.4 ポイント増加している。



(単位: %)



(単位: %)

＜属性による比較＞

【生活圏別】

「賛成」は広島地方生活圏が 33.0%と最も高く、最も低い備北地方生活圏(21.5%)と比べると、11.5 ポイント高い。「反対」は備北地方生活圏が 62.2%で最も高い。

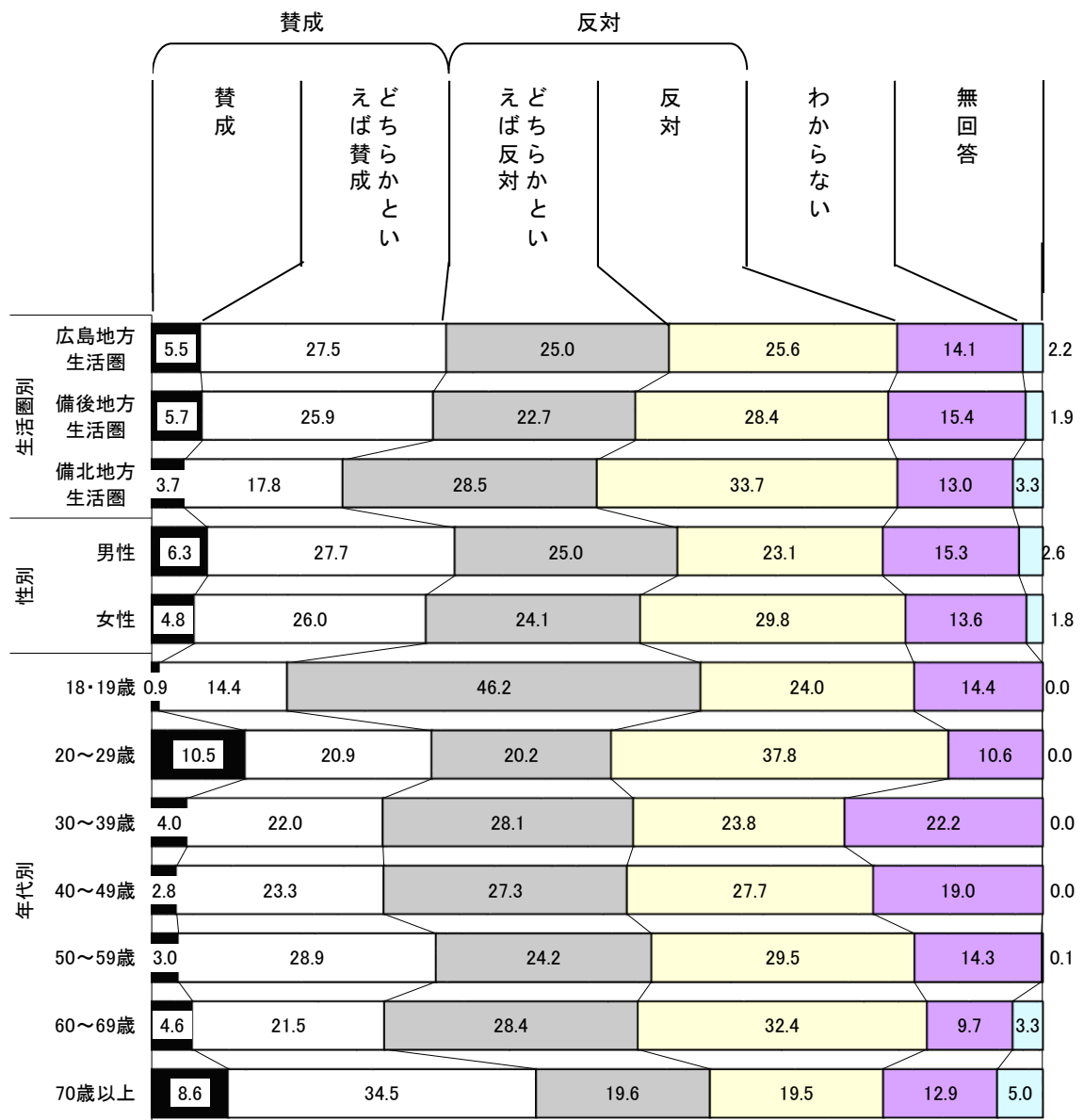
【性別】

男性は「賛成」が 34.0%と女性と比べて 3.2 ポイント高くなっている。女性は「反対」が 53.9%と男性と比べて 5.8 ポイント高くなっている。

【年代別】

「賛成」は 70 歳以上が 43.1%と他の年代と比べて最も高く、「賛成」が「反対」を上回っている。一方で、60 歳代以下では「反対」が「賛成」を上回り、中でも 18・19 歳は「反対」が 70.2%と「賛成」(15.3%)を 54.9 ポイント上回っている。これに次いで「反対」の回答割合が高いのは 60 歳代(60.8%)である。

「夫は外で働き、妻は家庭で守るべきである」という考え方(生活圏, 性, 年代別)



(単位: %)

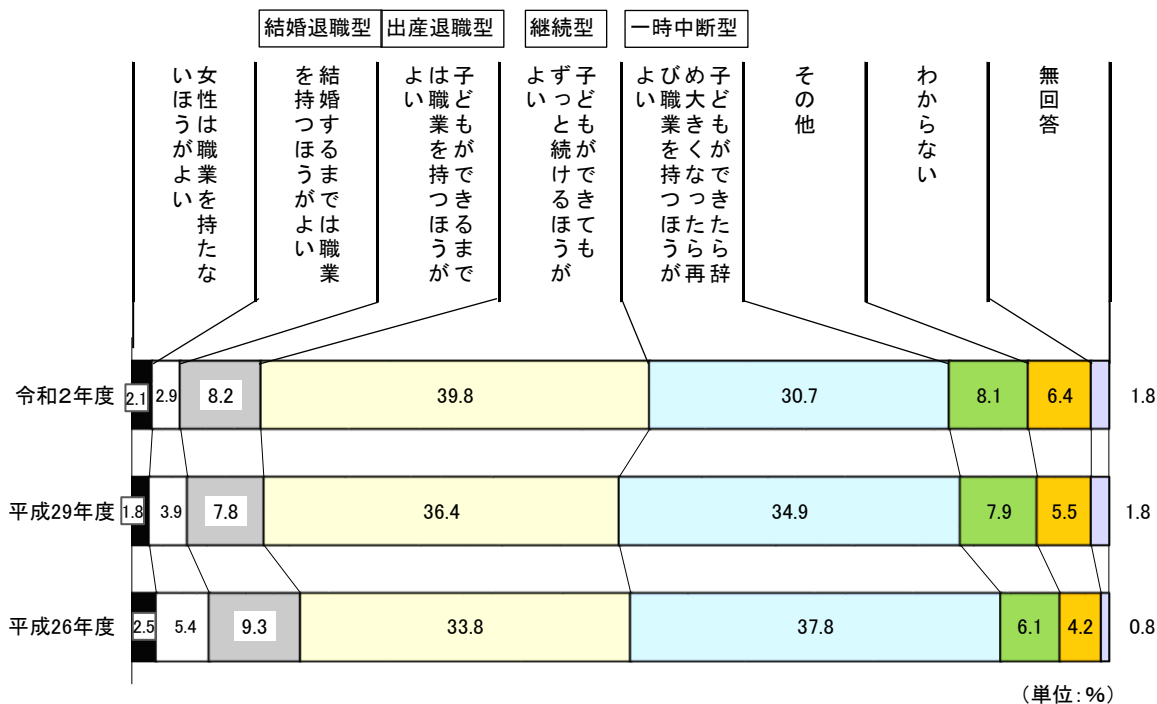
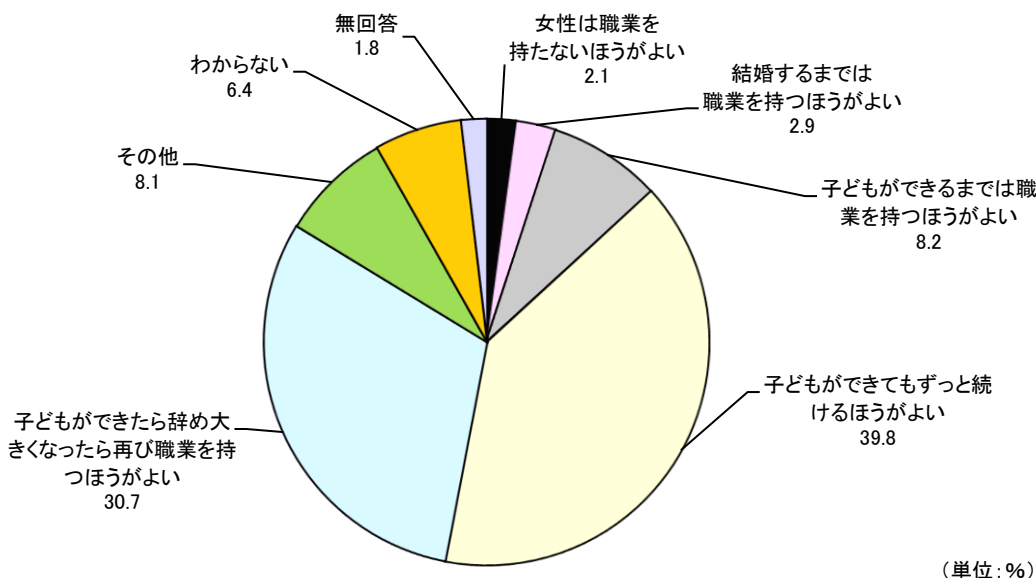
(3) 女性が職業を持つこと

問12 一般的に、女性が職業を持つことについて、あなたはどのように思いますか。あてはまるものを1つだけ選んでください。

出産後も「継続型」が最多。前回より3.4ポイント増

女性が職業を持つということについて、「子どもができて、ずっと続けるほうがよい」という「継続型」が望ましいと回答した割合が39.8%と最も高く、次いで、「子どもができたなら辞め、大きくなったら再び職業を持つほうがよい」という「一時中断型」が30.7%、「子どもができるまでは、職業を持つほうがよい」という「出産退職型」は8.2%となっている。

前回調査との比較では、「継続型」は3.4ポイント増加し、「一時中断型」は4.2ポイント減少している。また、「退職型」(「結婚退職型」「出産退職型」)は11.1%と前回(11.7%)と比べて0.6ポイント減少している。



<属性による比較>

【生活圏別】

「継続型」と回答した割合は備北地方生活圏が 45.6%と最も高く、最も低い広島地方生活圏(38.6%)と比べると 7.0 ポイント上回っている。

【性別】

女性は「一時中断型」と回答した割合が 31.9%で、男性(29.3%)と比べて 2.6 ポイント高くなっている。

【年代別】

18 歳～60 歳代は「継続型」と回答した割合が3割以上を占め高い。一方で、70 歳以上では「一時中断型」と回答した割合が4割弱を占め最も高い。

女性が職業を持つこと(生活圏, 性, 年代別)

