

6. 高齢者の社会参画

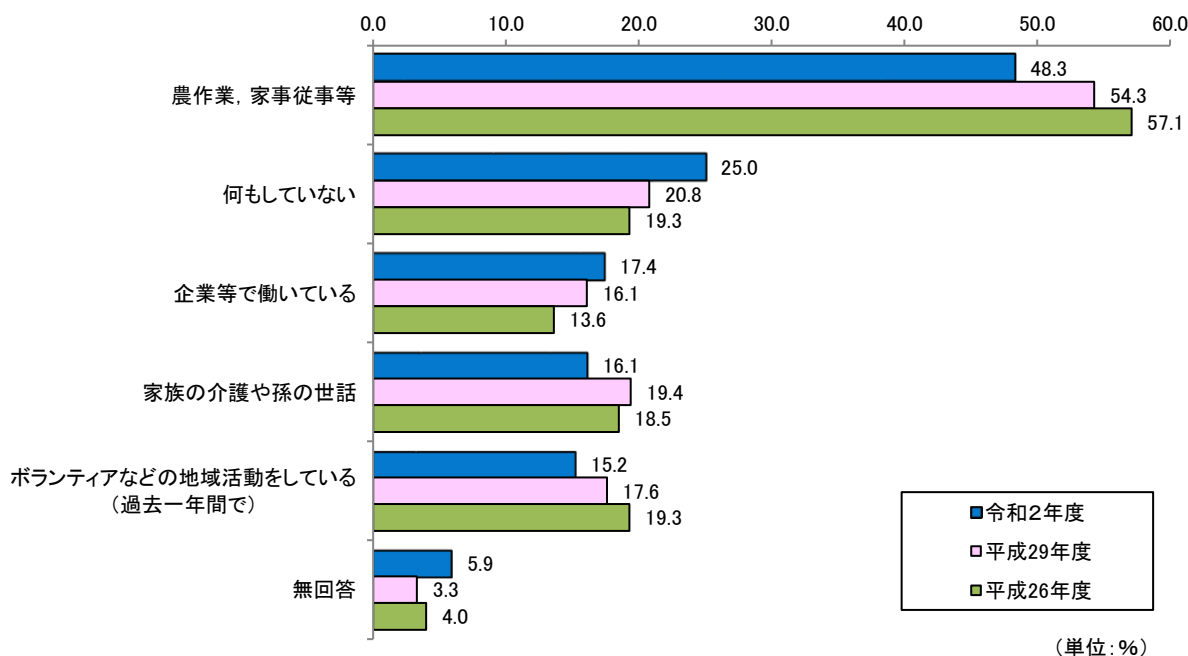
(1) 高齢期の過ごし方

問16 65歳以上の方にお伺いします。あなたは日ごろどのようなことをして過ごしていますか。あてはまるものをすべて選んでください。(M. A.)

就業率が17%とやや増加する一方で「何もしていない」も増加

高齢期の過ごし方について、「農作業、家事従事等」が48.3%と最も高い。次いで「何もしていない」(25.0%)、「企業等で働いている」(17.4%)が続き、「家族の介護や孫の世話」は16.1%となっている。

前回調査と比較すると、「農作業、家事従事等」は6.0ポイント減少し、「何もしていない」は4.2ポイント増加している。



<属性による比較>

【生活圏別】

広島地方生活圏は「企業等で働いている」(20.5%)、「家族の介護や孫の世話」(17.9%)、備北地方生活圏は「ボランティアなどの地域活動をしている」(24.4%)、「農作業、家事従事等」(70.4%)が他の生活圏と比べて高く、備後地方生活圏では「何もしていない」(28.7%)が他の生活圏と比べて高くなっている。

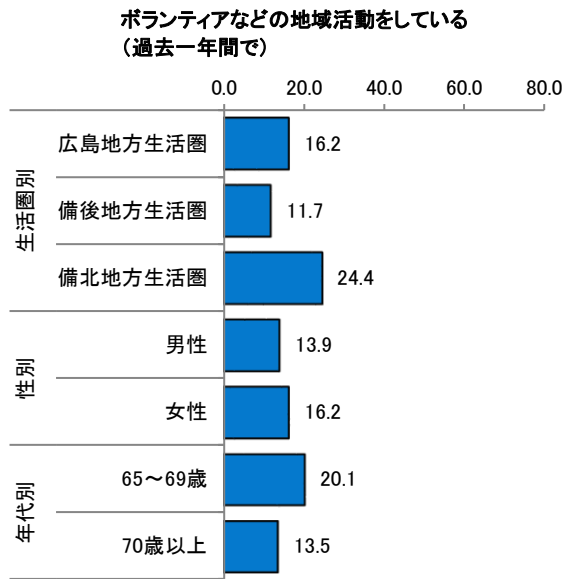
【性別】

男性は「企業等で働いている」(24.5%)が女性(11.4%)と比べて13.1ポイント高く、女性は「家族の介護や孫の世話」(20.0%)が男性(11.4%)と比べて8.6ポイント高い。

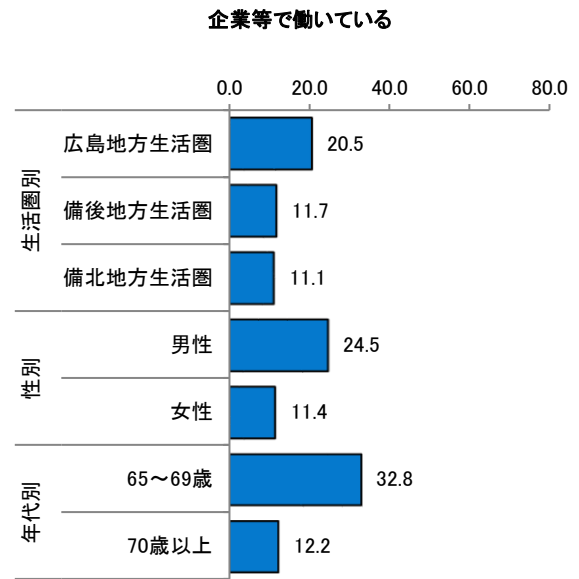
【年代別】

「企業等で働いている」は65～69歳で32.8%と高く、70歳以上では12.2%と大幅に下がる。「何もしていない」は70歳以上(27.6%)が65～69歳(17.2%)と比べて10.4ポイント高い。

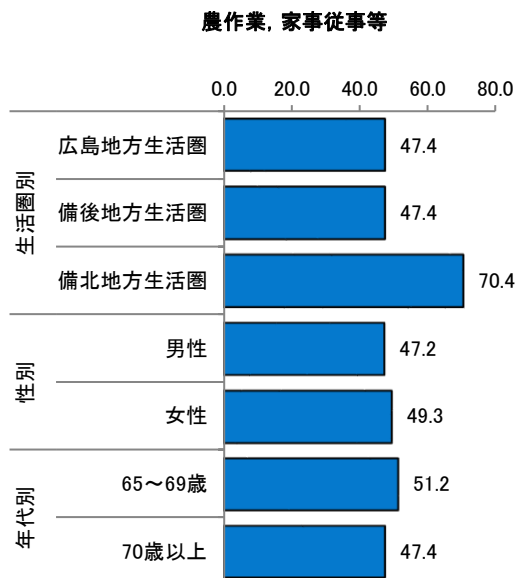
高齢期の過ごし方(生活圏, 性, 年代別)



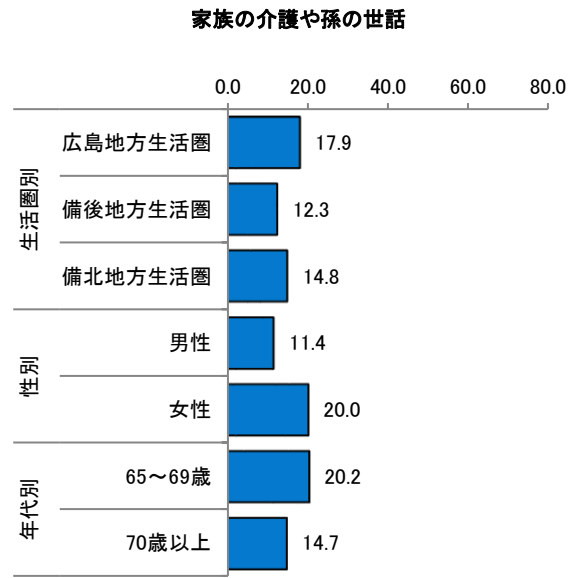
(単位: %)



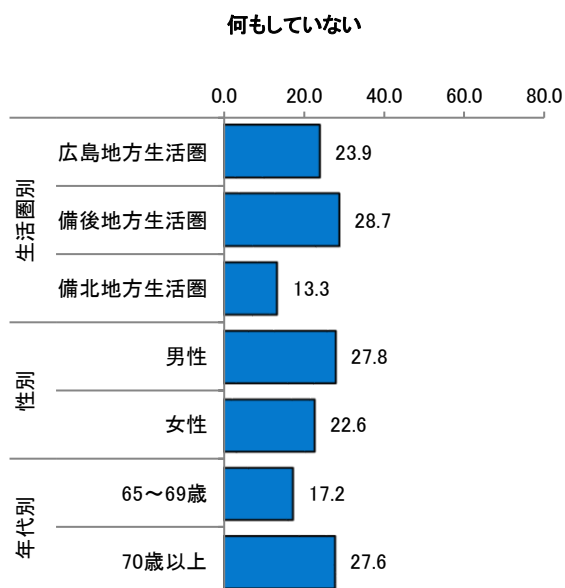
(単位: %)



(単位: %)



(単位: %)



(単位: %)

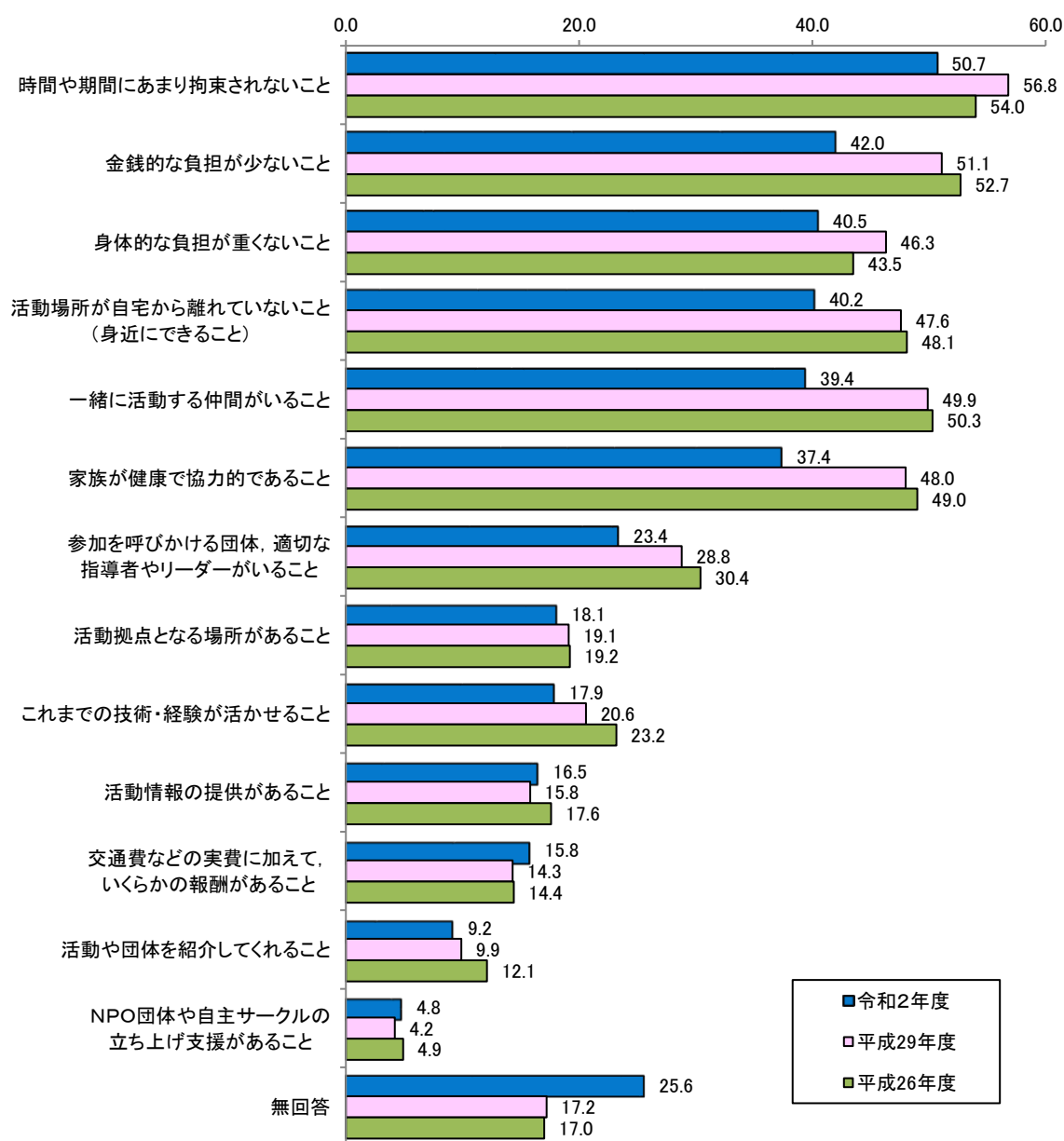
(2) ボランティア活動に参加する条件

問17 あなたが地域・ボランティア活動に参加するとしたら、どのような条件があれば参加しやすいですか。あてはまるものをすべて選んでください。(M. A.)

「時間や期間にあまり拘束されないこと」「金銭的な負担が少ないこと」「身体的な負担が重くないこと」が上位。

ボランティア活動に参加する条件として、「時間や期間にあまり拘束されないこと」が50.7%と最も高い。次いで「金銭的な負担が少ないこと」(42.0%)、「身体的な負担が重くないこと」(40.5%)、「活動場所が自宅から離れていないこと(身近にできること)」(40.2%)となっている。

前回調査と比較すると、「一緒に活動する仲間がいること」「家族が健康で協力的であること」は前回より10ポイント以上減少している。



(単位: %)

＜属性による比較＞

【生活圏別】

広島地方生活圏及び備後地方生活圏は「金銭的な負担が少ないこと」(42.2%)が備北地方生活圏と比べて高く、備北地方生活圏は「参加を呼びかける団体、適切な指導者やリーダーがいること」(29.6%)が他の生活圏に比べて5ポイント以上高い。

【性別】

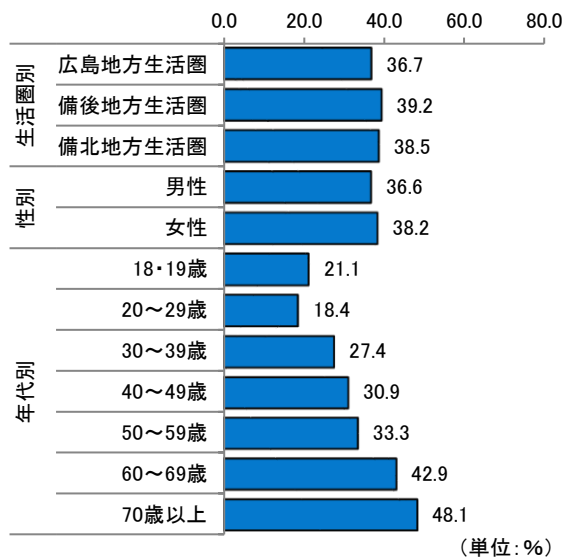
男性は「これまでの技術・経験が活かせること」(21.6%)が女性(14.7%)と比べて 6.9 ポイント高い。女性は男性と比べて「身体的な負担が重くないこと」(43.3%)が5.9ポイント、「活動場所が自宅から離れていないこと(身近にできること)」(42.9%)が 5.8 ポイント高い。

【年代別】

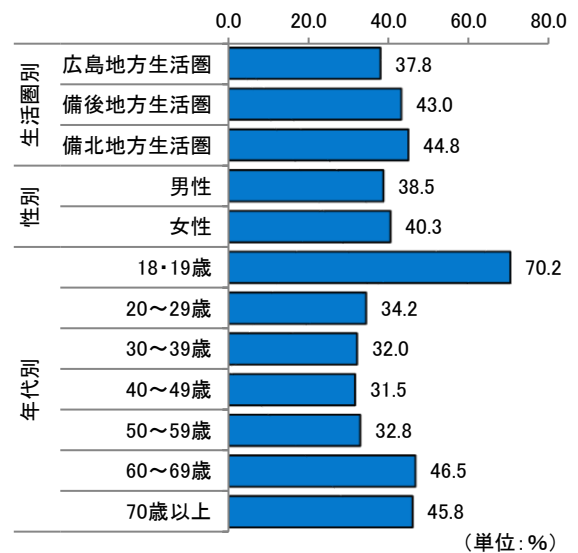
「時間や期間にあまり拘束されないこと」は 60 歳代以上が半数を超え高くなっている。「身体的な負担が重くないこと」は 70 歳以上が半数を超え高くなっている。

ボランティア活動に参加する条件(生活圏, 性, 年代別)

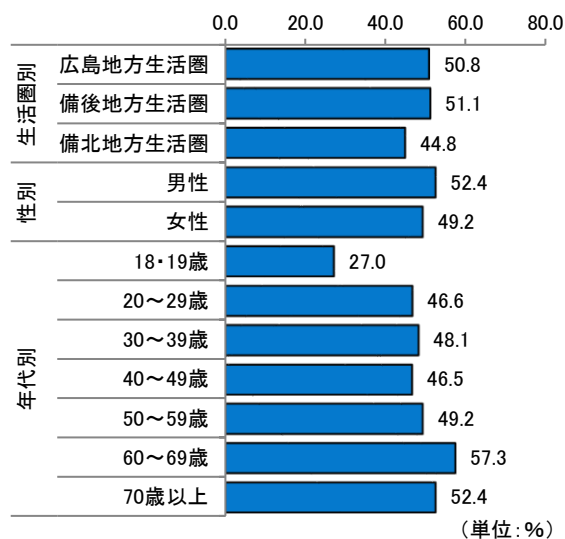
家族が健康で協力的であること



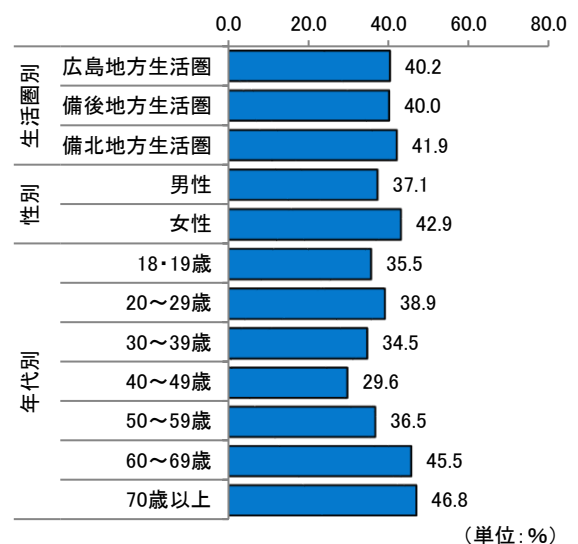
一緒に活動する仲間がいること



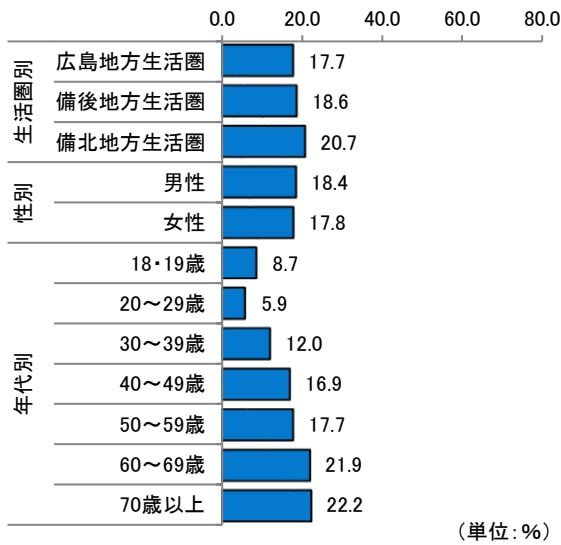
時間や期間にあまり拘束されないこと



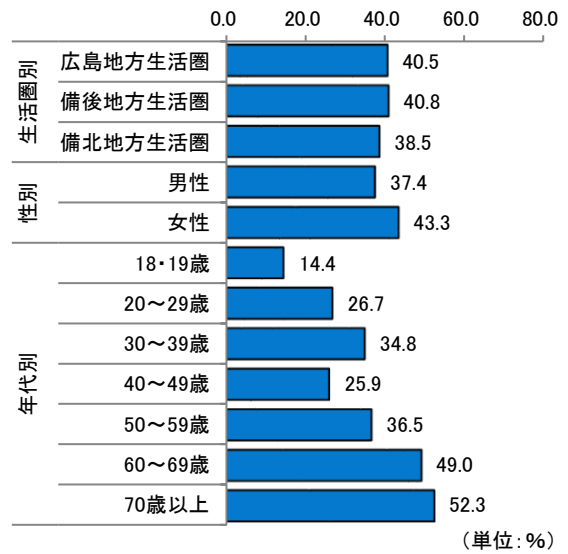
活動場所が自宅から離れていないこと(身近にできること)



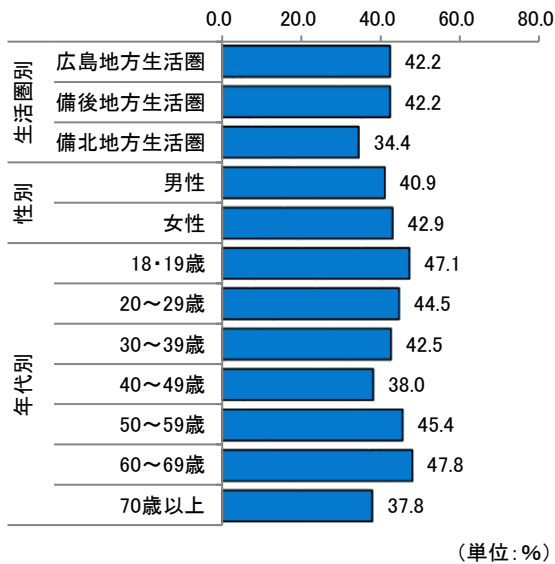
活動拠点となる場所があること



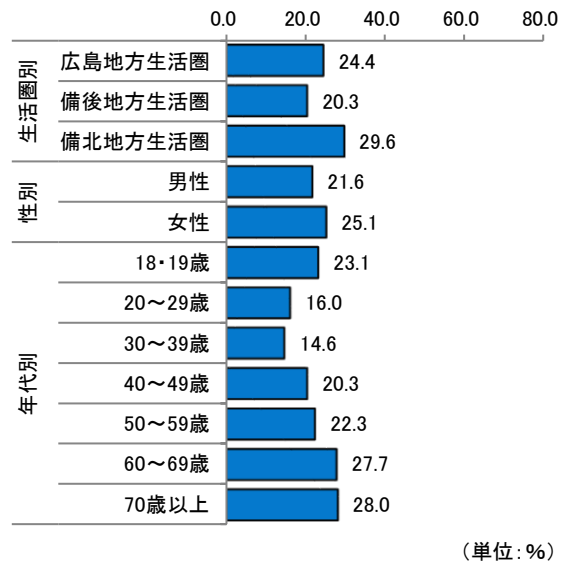
身体的な負担が重くないこと



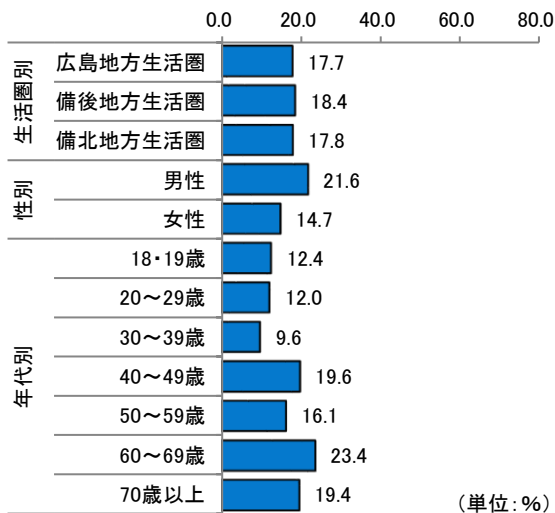
金銭的な負担が少ないこと



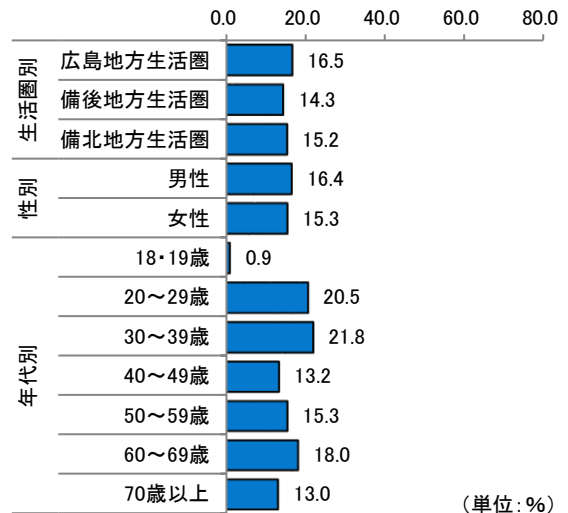
参加を呼びかける団体、適切な指導者やリーダーがいること



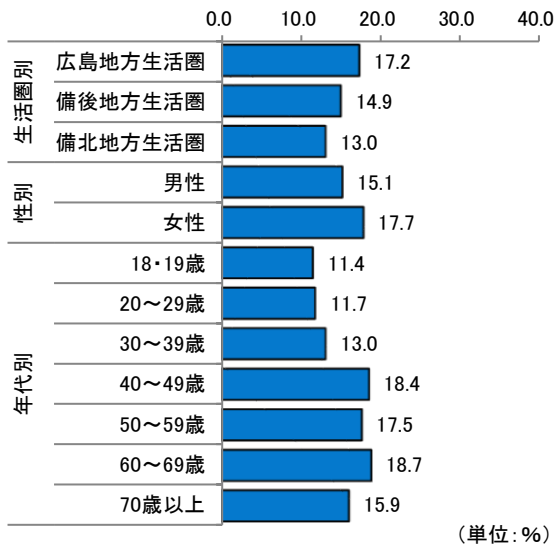
これまでの技術・経験が活かせること



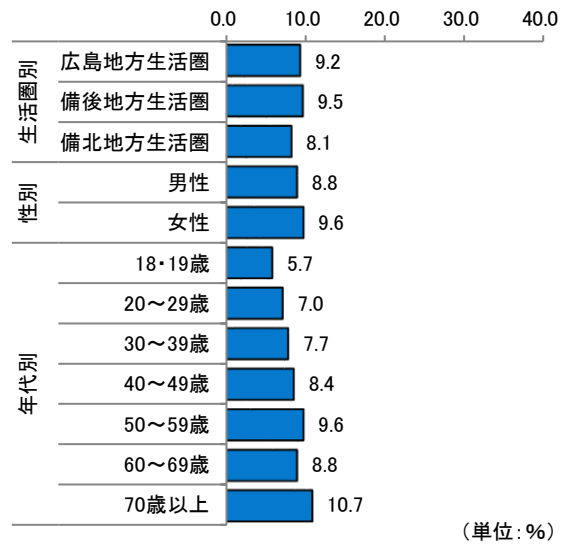
交通費などの実費に加えて、いくらかの報酬があること



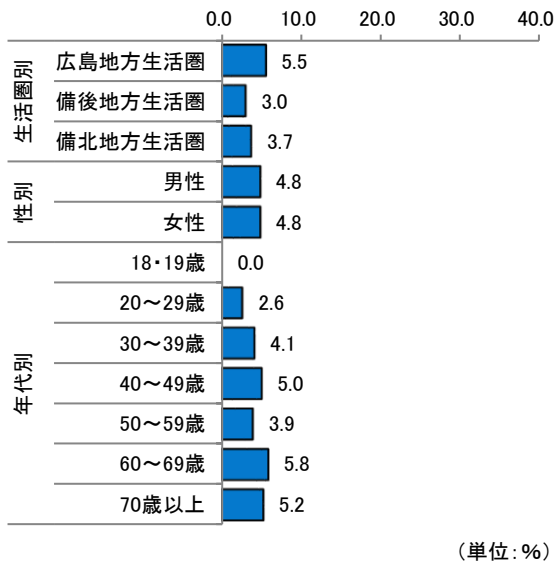
活動情報の提供があること



活動や団体を紹介してくれること



NPO団体や自主サークルの
立ち上げ支援があること



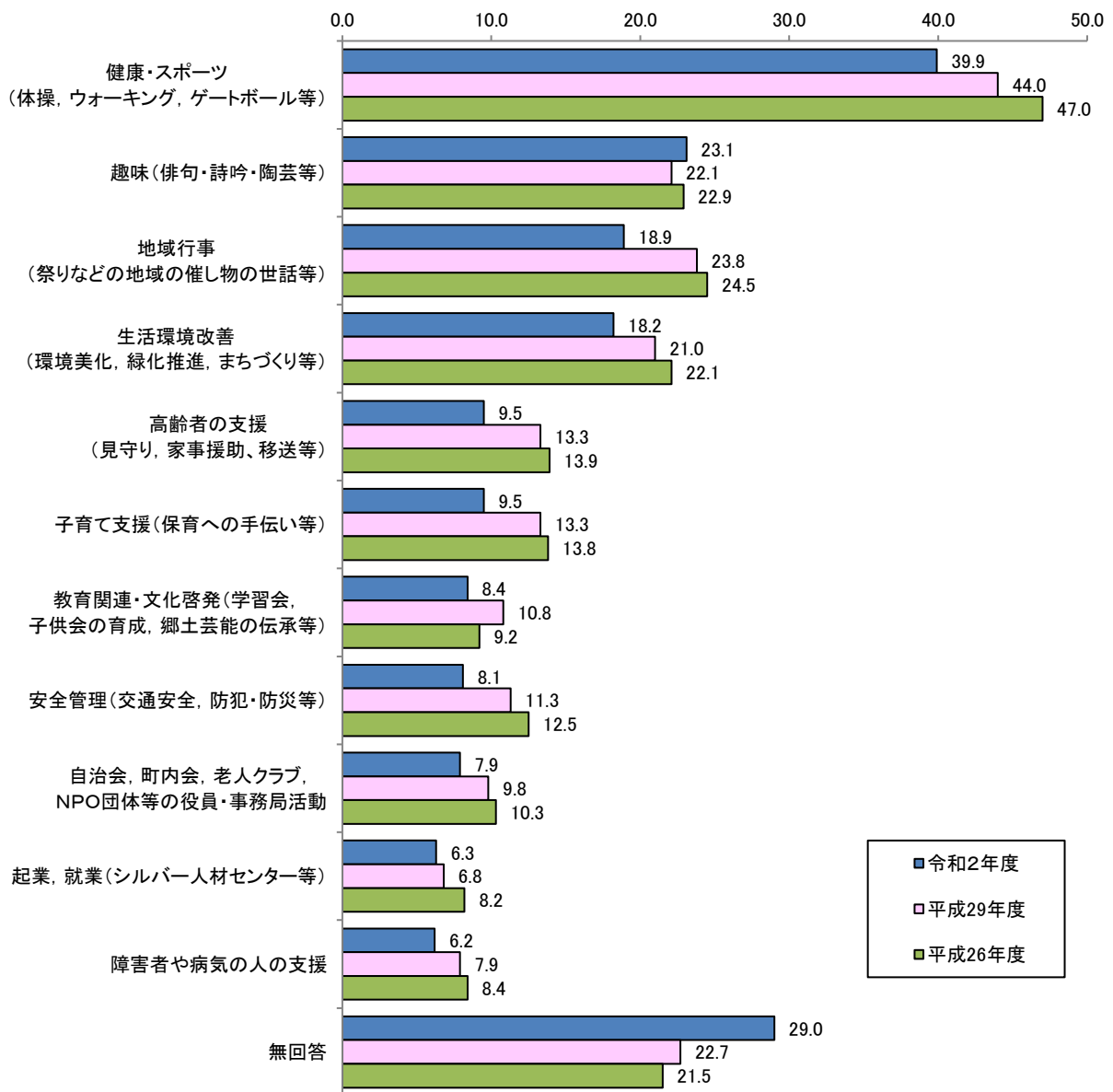
(3) 参加したい活動

問18 あなたは、どのような活動に参加したいと思いますか。あてはまるものをすべて選んでください。
(M. A.)

**参加したい活動は「健康・スポーツ」「趣味」「地域行事」が上位。
備北地方生活圏では地域行事への参加意識が高い。**

参加したい活動について、「健康・スポーツ」が39.9%と最も高い。次いで「趣味」(23.1%)、「地域行事」(18.9%)となっている。

前回調査と比較すると、順位に大きな変動はない。



(単位: %)

＜属性による比較＞

【生活圏別】

備後地方生活圏は「健康・スポーツ」(41.1%)、「趣味」(26.5%)が他の生活圏と比べて高く、備北地方生活圏は「地域行事」(26.7%)、「生活環境改善」(24.4%)、「起業、就業」(12.2%)が他の生活圏と比べて5ポイント以上高い。

【性別】

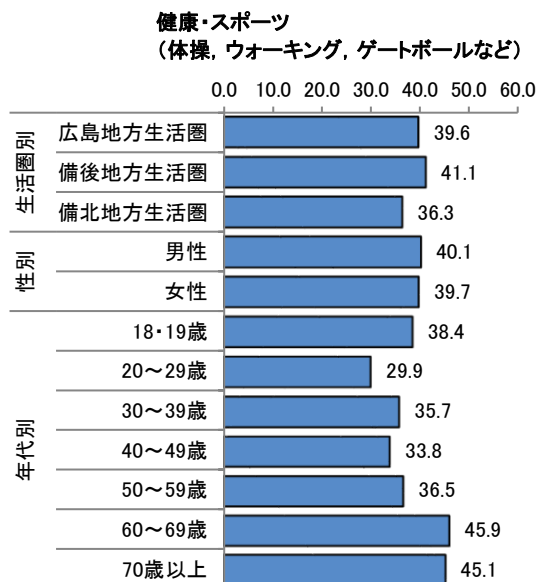
男性は「生活環境改善」(23.2%)、「安全管理」(12.7%)、「地域行事」(22.5%)、「自治会、町内会、老人クラブ、NPO団体等の役員・事務局活動」(10.8%)が女性と比べて5ポイント以上高い。

女性は「子育て支援」(13.6%)、「趣味」(25.4%)が男性と比べて高い。

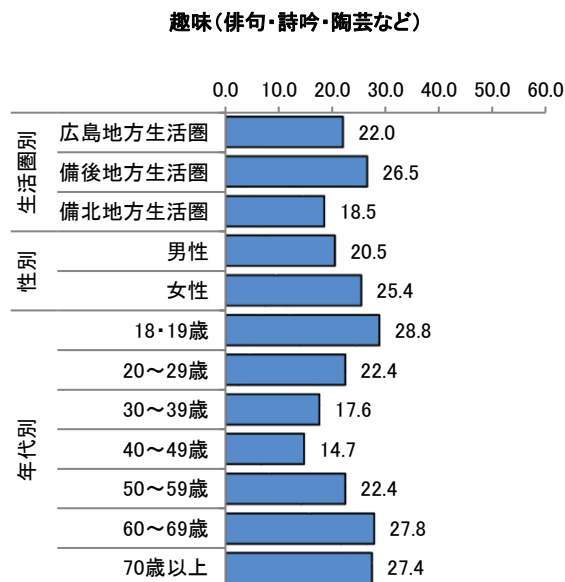
【年代別】

18・19歳は「趣味」(28.8%)、「地域行事」(37.5%)、「障害者や病気の人の支援」(14.4%)、30歳代は「教育関連・文化啓発」(16.1%)、「安全管理」(16.7%)、50歳代は「起業、就業」(11.2%)、60歳代は「高齢者の支援」(14.0%)が他の年代と比べて高い。「子育て支援」については、20～30歳代、「健康・スポーツ」「生活環境改善」「自治会、町内会、老人クラブ、NPO団体等の役員・事務局活動」については、60歳代以上が他の年代と比べて高い。

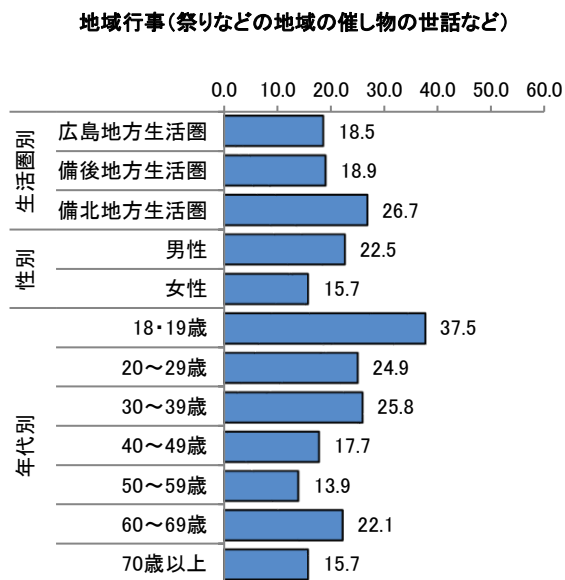
参加したい活動(生活圏, 性, 年代別)



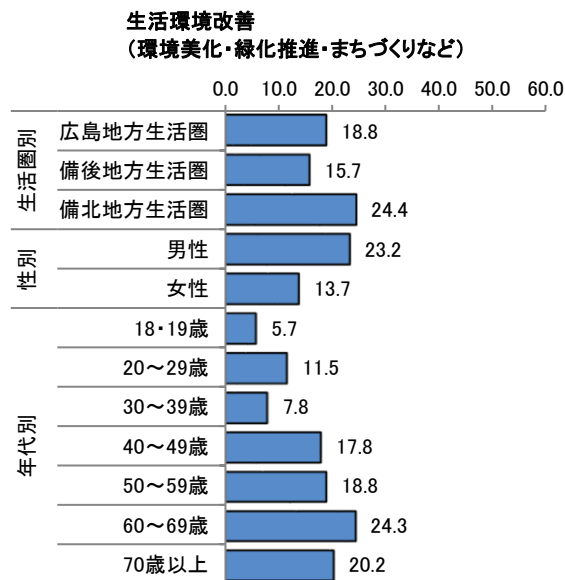
(単位: %)



(単位: %)

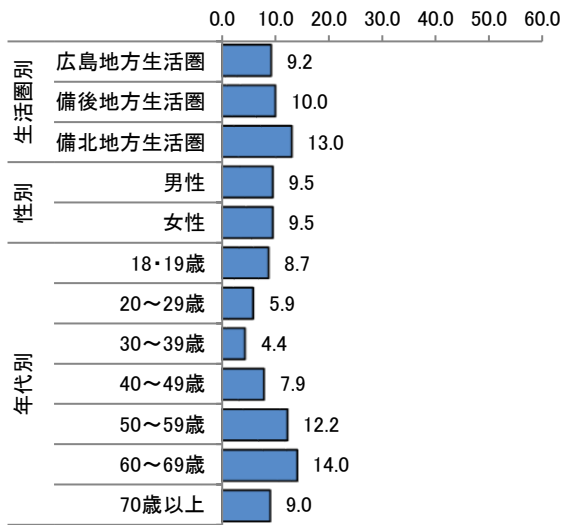


(単位: %)



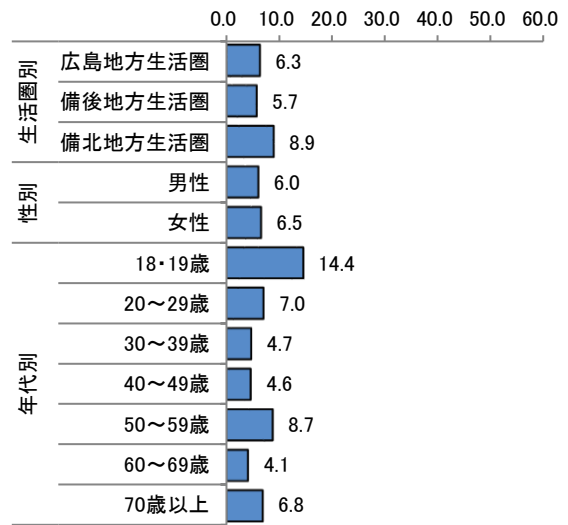
(単位: %)

高齢者の支援(見守り, 家事援助, 移送など)



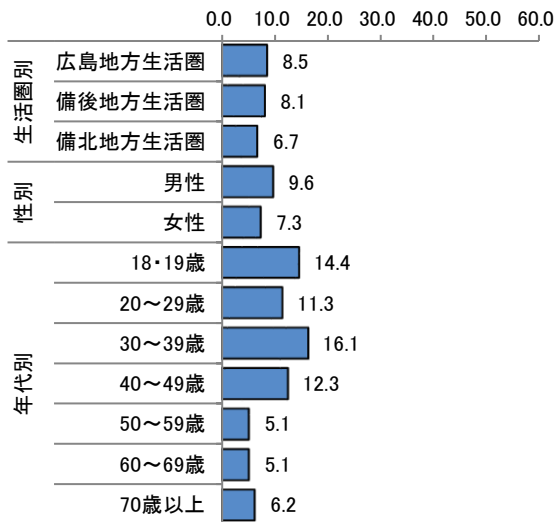
(単位:%)

障害者や病気の人の支援



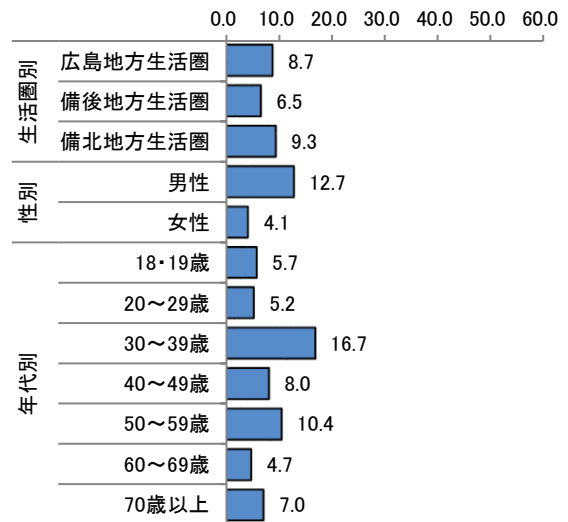
(単位:%)

教育関連・文化啓発
(学習会, 子供会の育成, 郷土芸能の伝承等)



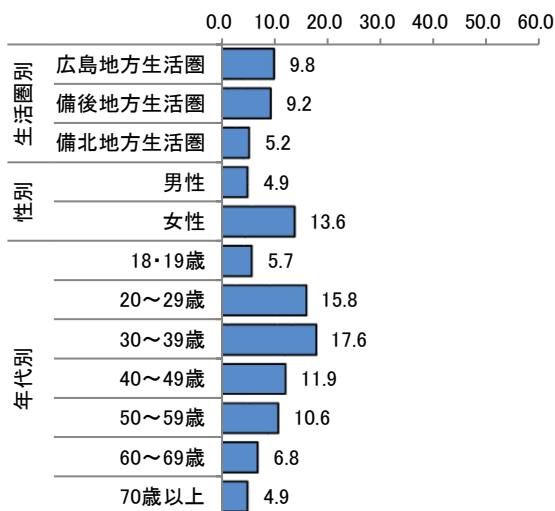
(単位:%)

安全管理(交通安全, 防犯・防災など)



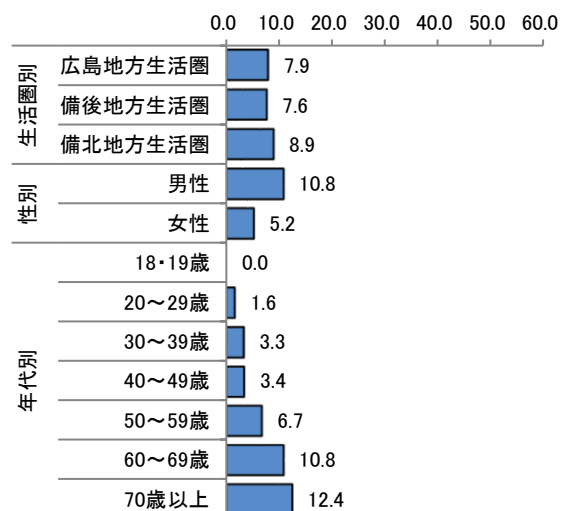
(単位:%)

子育て支援(保育への手伝いなど)



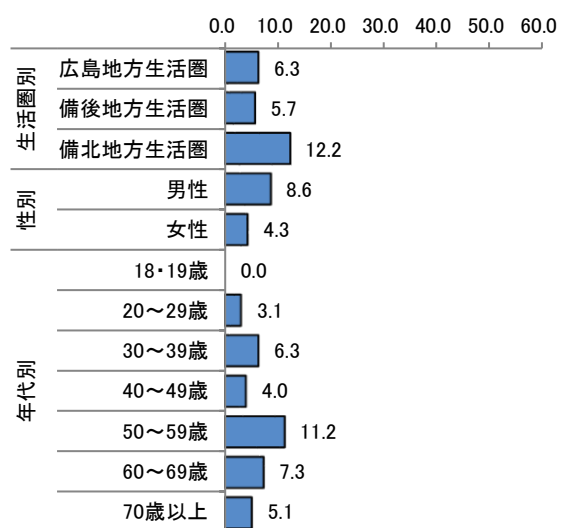
(単位:%)

自治会, 町内会, 老人クラブ,
NPO団体等の役員・事務局活動



(単位:%)

起業, 就業(シルバー人材センターなど)



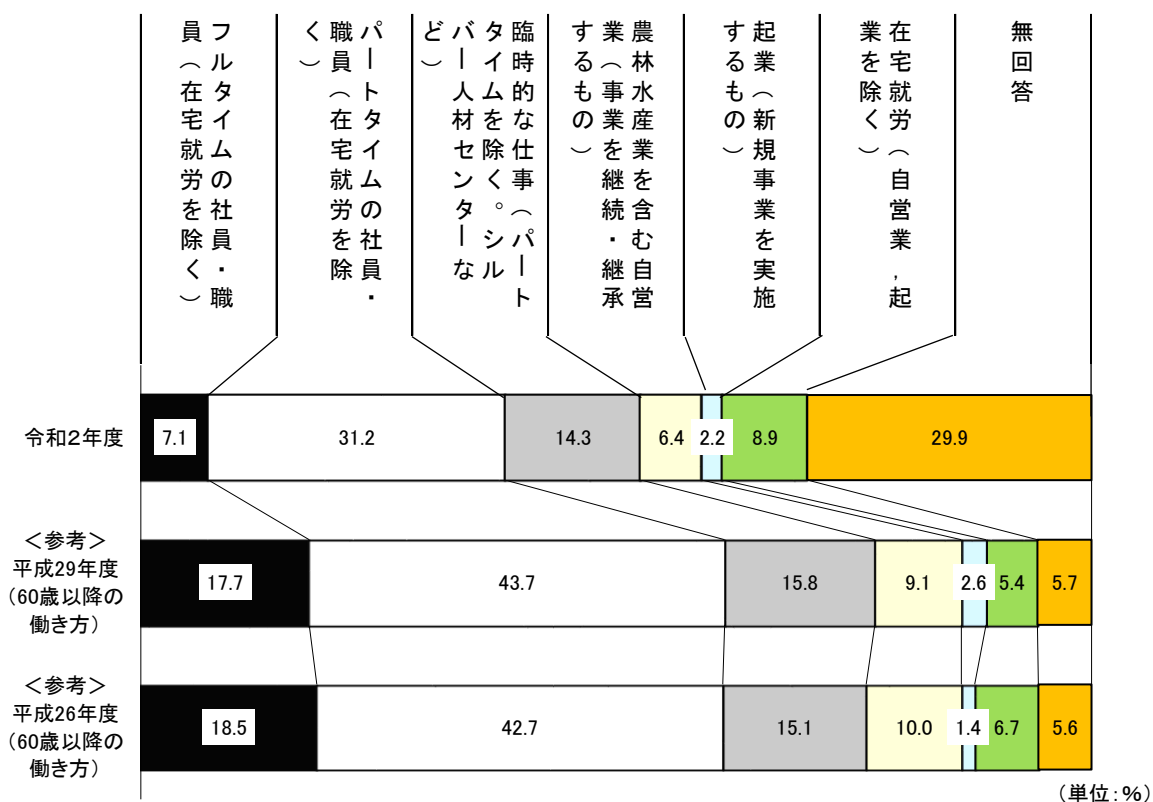
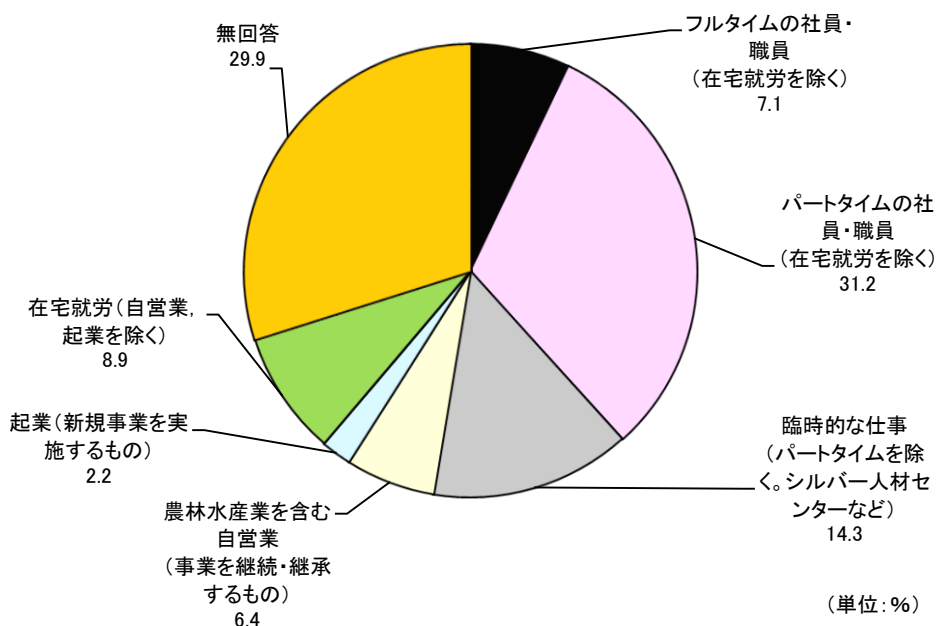
(単位:%)

(4) 65歳以降の希望の働き方

問19 あなたが、65歳以降に収入を伴う仕事に就く場合、最も希望する働き方を次の中から1つだけ選んでください。

65歳以降の希望の働き方は「パートタイムの社員・職員」が3割を超える

65歳以降の希望の働き方として、「パートタイムの社員・職員」が31.2%と最も高い。次いで「臨時的な仕事（パートタイムを除く。シルバー人材センターなど）」（14.3%）、「在宅就労」（8.9%）となっている。



＜属性による比較＞

【生活圏別】

備後地方生活圏は「パートタイムの社員・職員」(34.3%)が他の生活圏と比べて高く、備北地方生活圏は「農林水産業を含む自営業」(19.3%)が他の生活圏と比べて高い。

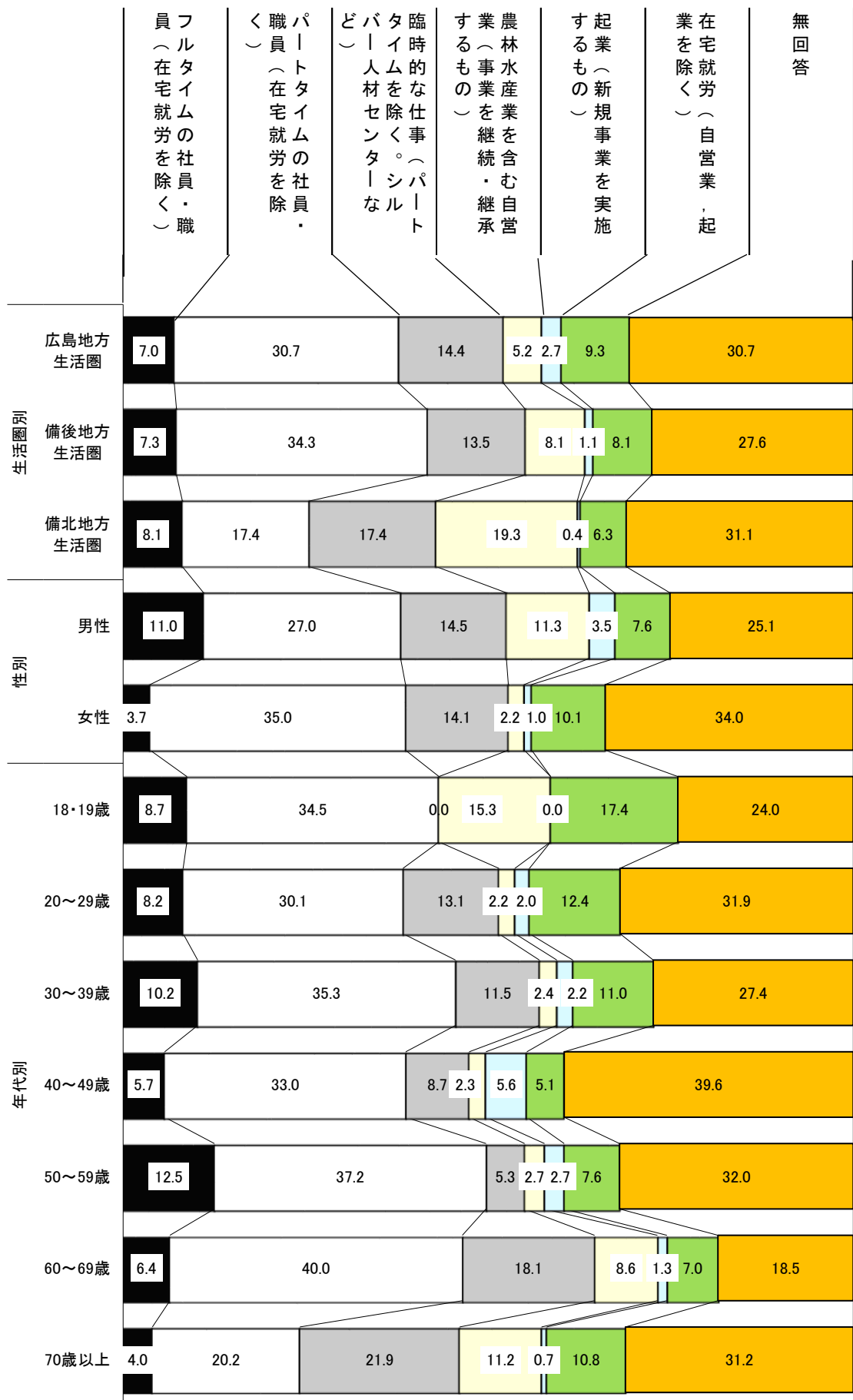
【性別】

男性は女性と比べて「農林水産業を含む自営業」(11.3%)が 9.1 ポイント、「フルタイムの社員・職員」(11.0%)が 7.3 ポイント上回っている。女性は「パートタイムの社員・職員」(35.0%)が男性(27.0%)と比べて 8.0 ポイント上回っている。

【年代別】

50 歳代は「フルタイムの社員・職員」(12.5%), 60 歳代は「パートタイムの社員・職員」(40.0%), 70 歳以上は「臨時的な仕事」(21.9%)が他の年代と比べてそれぞれ高くなっている。

65歳以降の希望の働き方(生活圏, 性, 年代別)



(単位: %)