

# 広島県内の感染状況

(令和2年12月24日時点)


# 新型コロナウイルス感染症患者の状況（広島県発表分）

延**2,675**人 前日比 **(+102)**

【死亡者20人】

[12月24日20時現在]

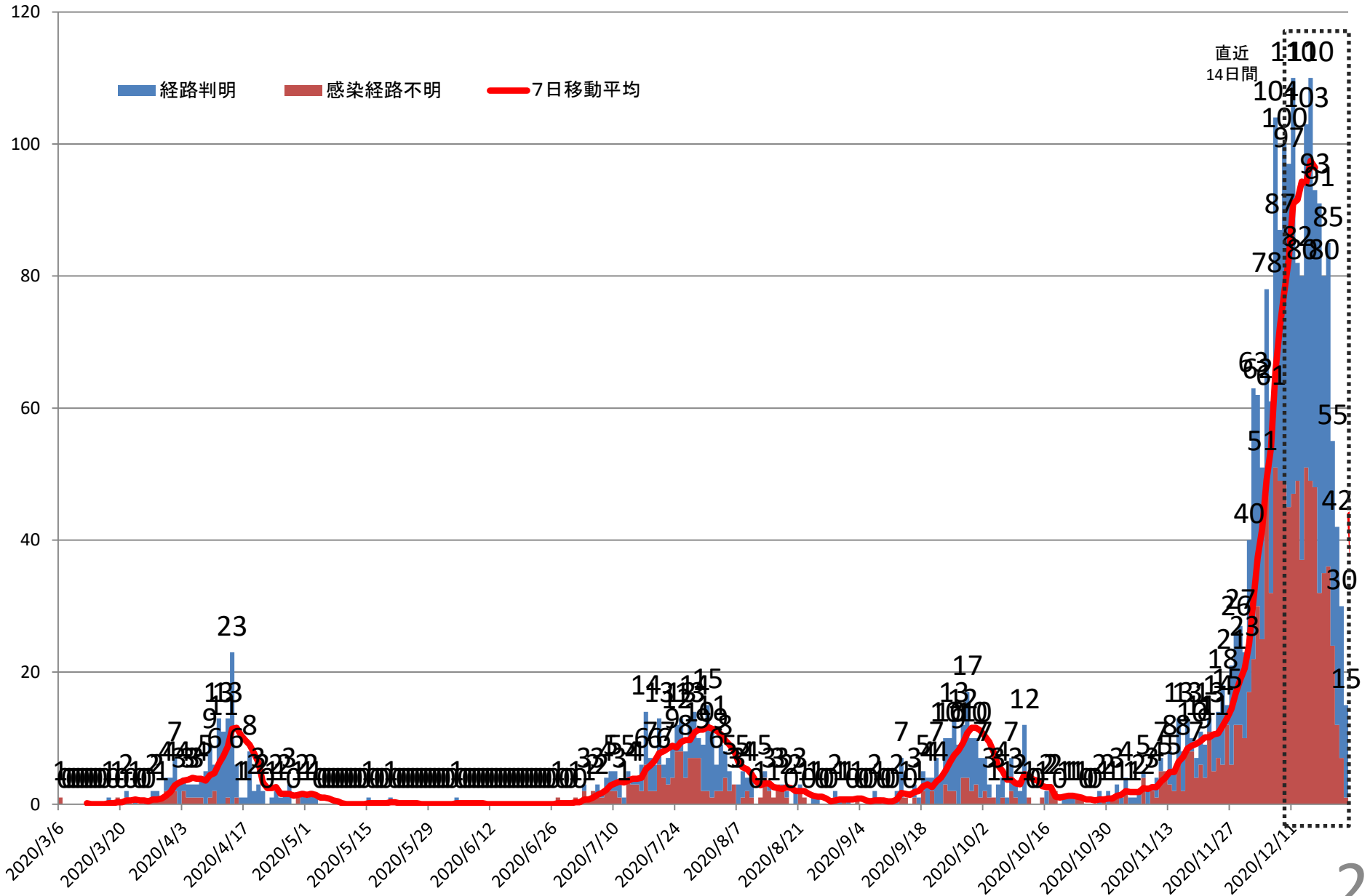
非公表  
10人



# 新型コロナウイルス感染症患者の推移（広島県）

## 【発症日別（無症状は判明日で整理）】

12月24日20時整理

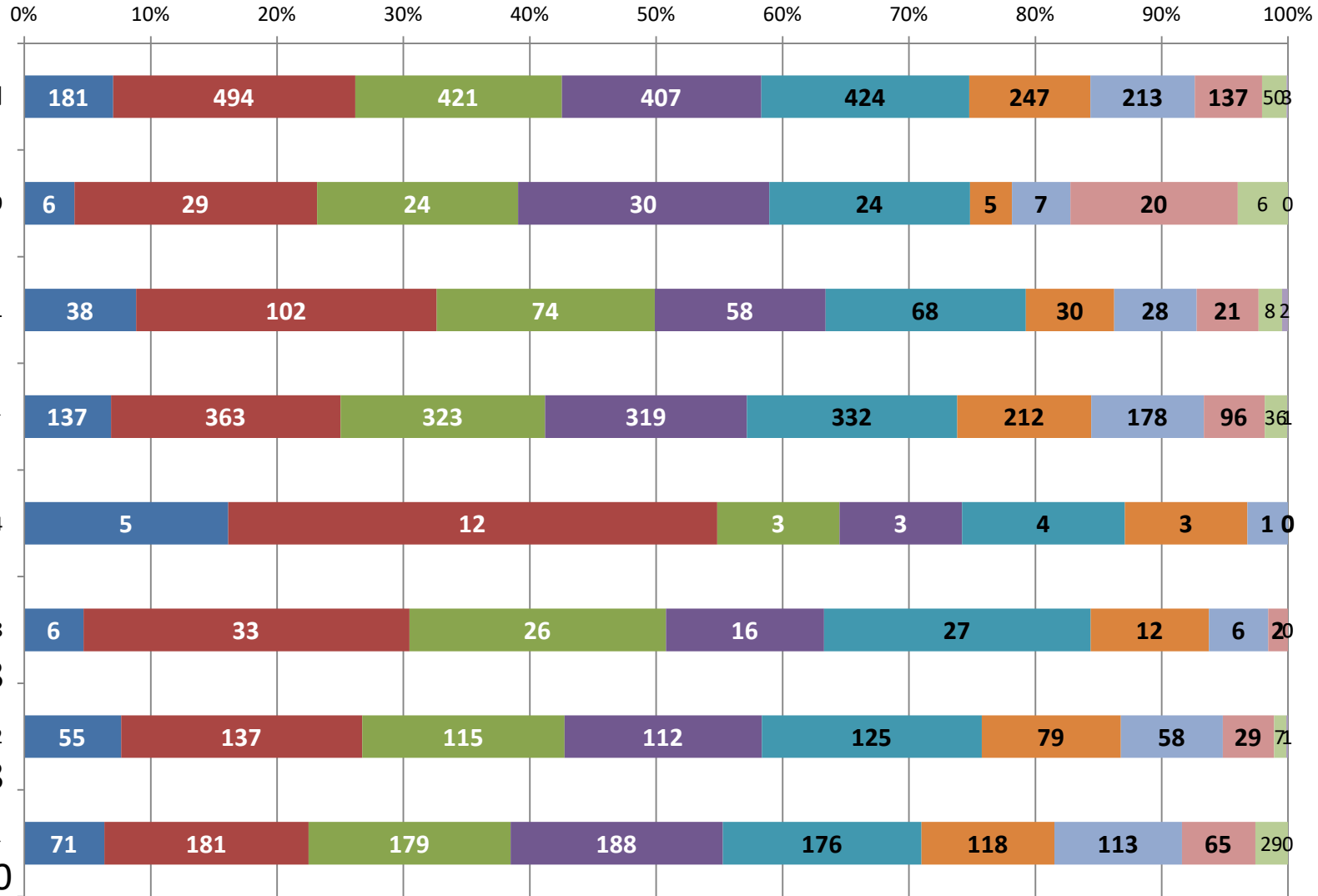


# 新型コロナウイルス感染症患者の状況（広島県）

## 【年代別（公表日別整理）】

12月24日20時整理

※年代非公表の場合は除外



- ~10代
- 20代
- 30代
- 40代
- 50代
- 60代
- 70代
- 80代
- 90代
- 100代

# 指標等の状況

(令和2年12月24日時点)

# 8/7政府の新型コロナウイルス感染症対策分科会の参考指標

## 本県の現状

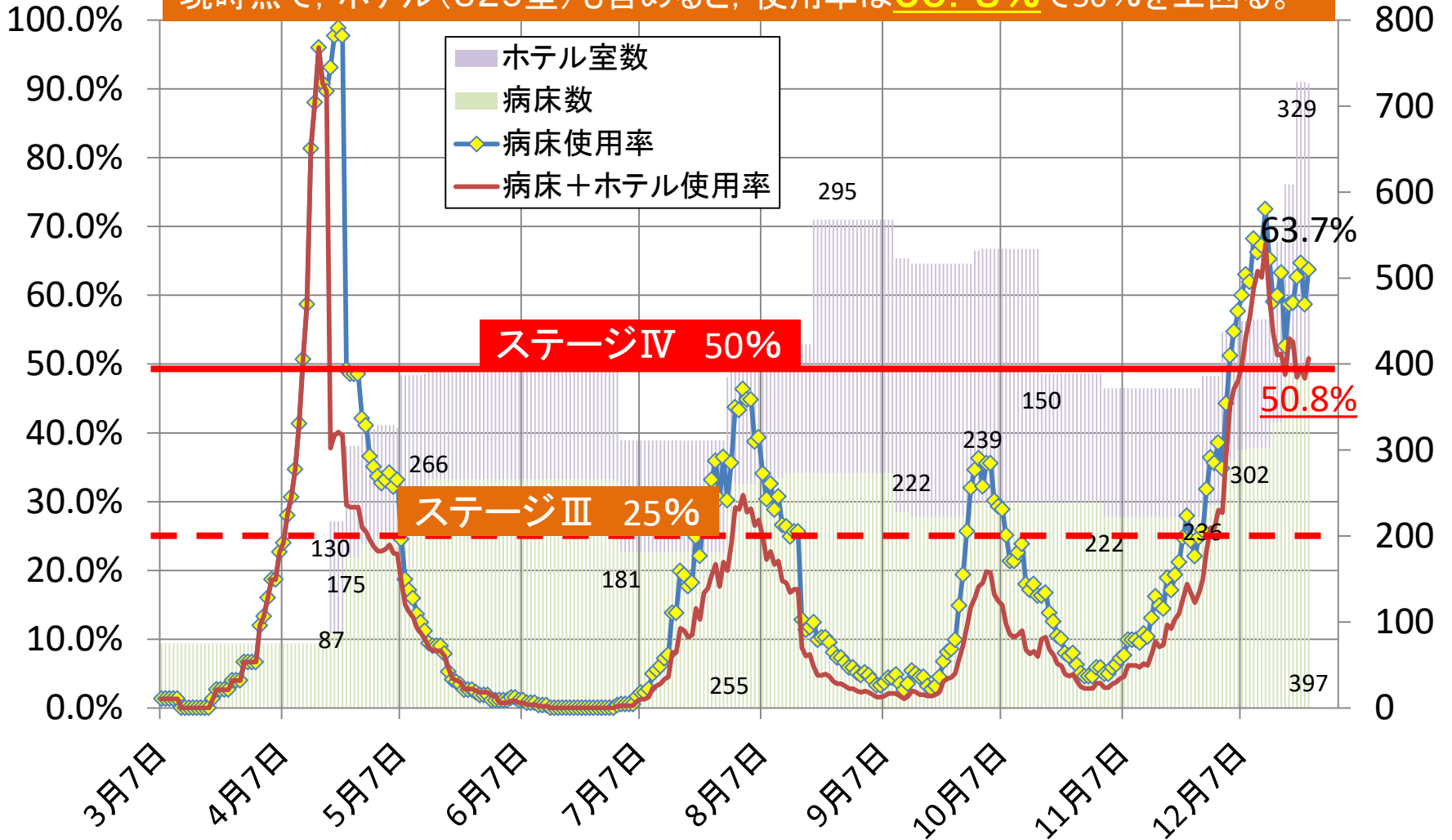
指標	現状	前日比	評価
①病床ひっ迫具合	使用率 <b>50.8%</b> (369/病397+ホ329) [入院病床の使用率 <b>63.7%</b> (253/397)]	 (+2.9%)	➤ 現時点の確保の1/2を上回る (ホテル空床率は64.7%)
②療養者数 (10万人当たり)	<b>41.94人</b> [12/23時点] (1,179/28.11)	 (+0.71人)	➤ <b>警戒基準値6人を上回る</b> ➤ 15人を上回る
③PCR陽性率	<b>5.8%</b> [直近7日移動平均] [12/18時点]	 (▲0.1%)	➤ 10%を下回る
④新規報告数 (直近1週間の10万人当たり)	<b>23.09人</b> [12/18~12/24] (649/28.11)	 (▲1.39人)	➤ <b>警戒基準値4人を上回る</b> ➤ 25人を下回る
⑤直近1週間の 先週比較	今週 <b>649人</b> [12/18~12/24] 先週 <b>705人</b> [12/11~12/17]	 (▲39人)	➤ 先週と比較して減少
⑥感染経路不明割合	<b>45.3%</b> [直近7日移動平均] <b>44.8%</b> [6/30~12/24の累計]	 (▲1.9%)	➤ 50%を下回る

# ①病床使用率

➤ 現時点の確保の1/2を上回る  
(ホテル空床率は64.7%)

各時点での稼働病床で算出。

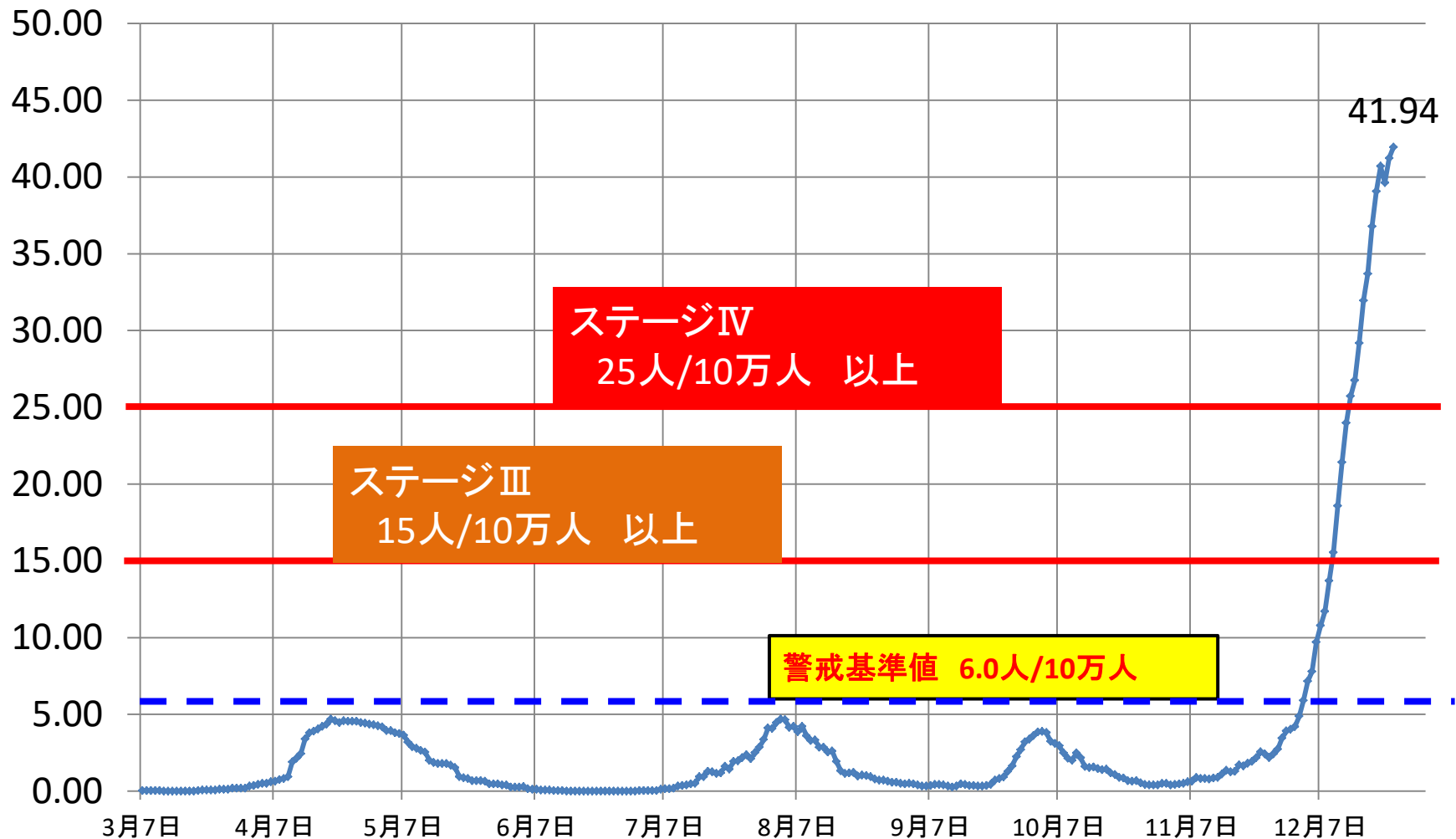
現時点で、ホテル(329室)も含めると、使用率は**50.8%**で50%を上回る。



## ②全療養者数 (人口10万人当たり)

評価

➤ 15人を上回る





※12/18実施分まで

### ③PCR陽性率 (7日移動平均)

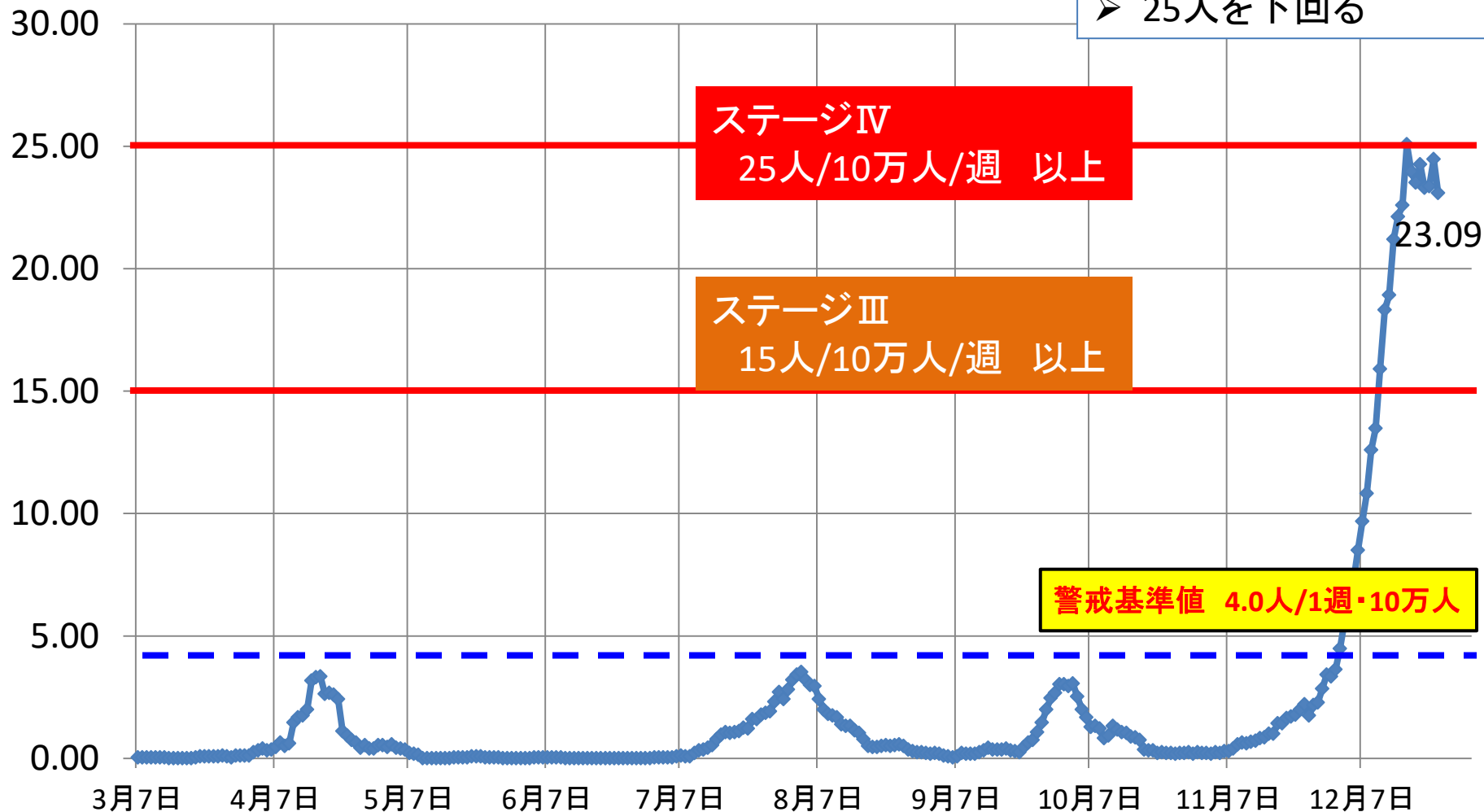
評価  
➤ 10%を下回る



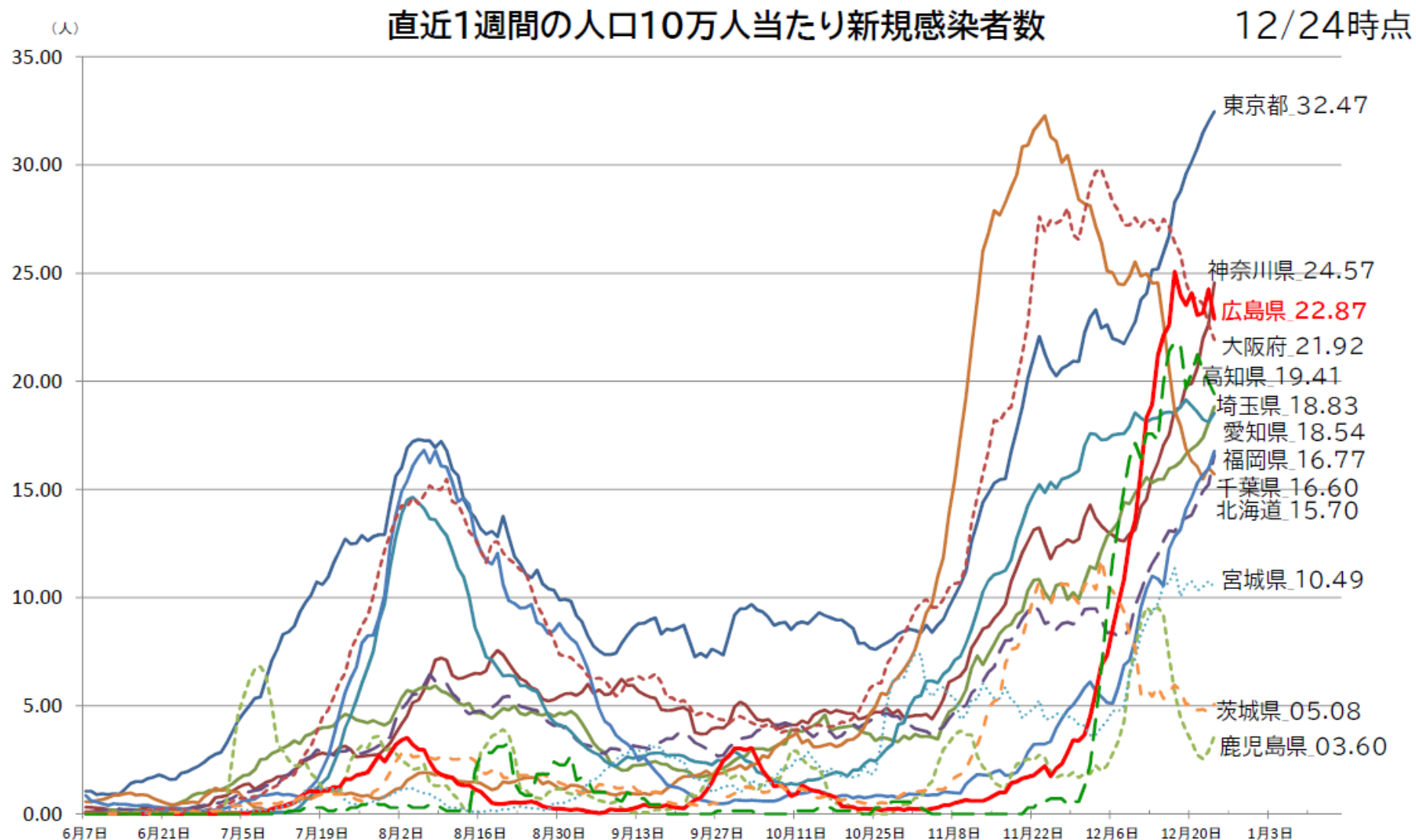
# ④直近1週間の人口10万人当たり 新規報告数

評価

- 警戒基準値4人を上回る
- 25人を下回る



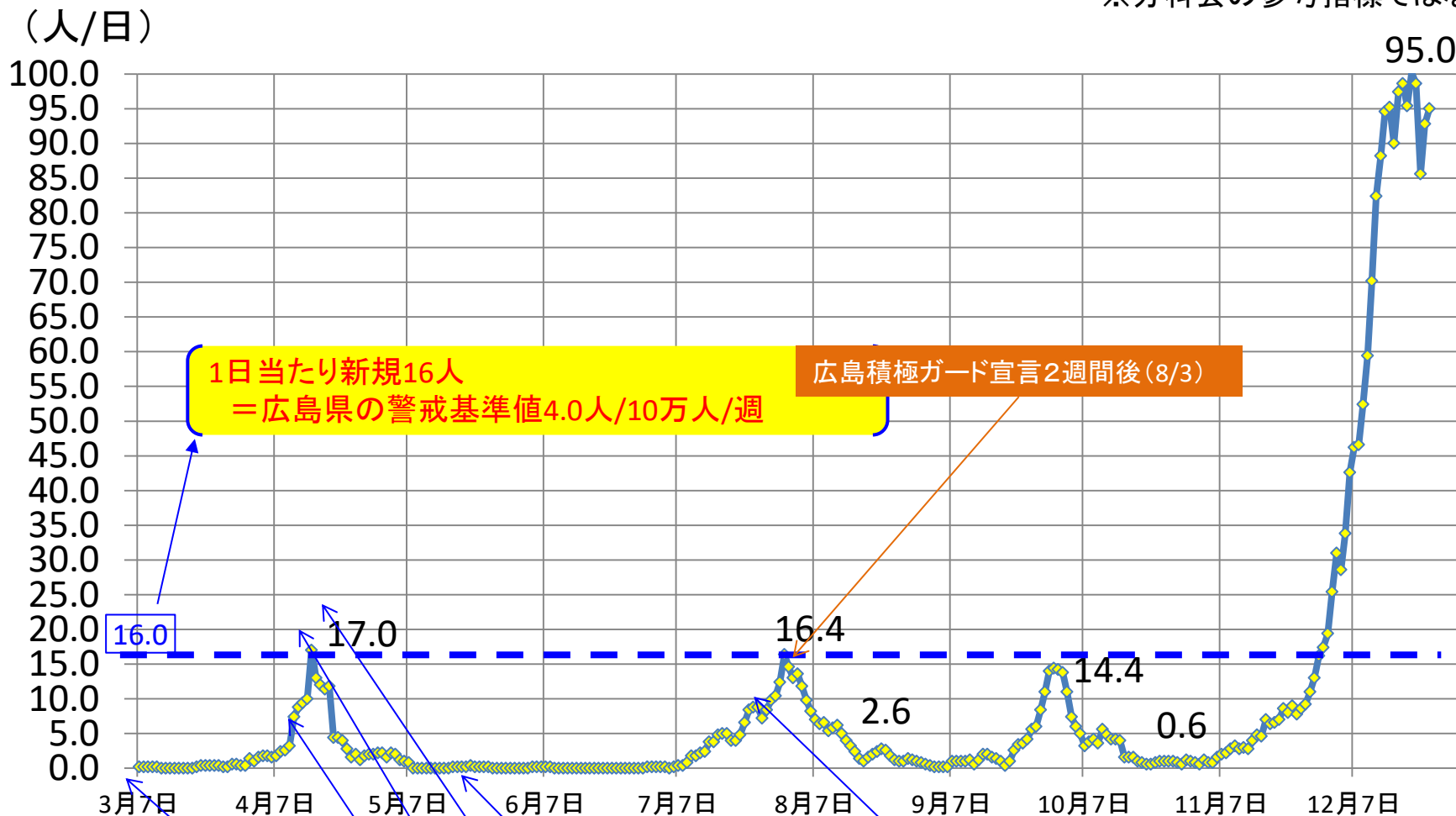
# 主要都道府県の推移 (各都道府県の公表日ベース)



# 新規患者数（5日移動平均）

参考

※分科会の参考指標ではない



1日当たり新規16人  
= 広島県の警戒基準値4.0人/10万人/週

広島積極ガード宣言2週間後(8/3)

県内感染者初確認(3/7)

県週末外出自粛要請(4/10)

県感染拡大警戒宣言(4/13)

県緊急事態措置宣言(4/18)

休業等の要請一部解除(5/15)

県緊急事態宣言解除(5/15)

広島積極ガード宣言(7/21)

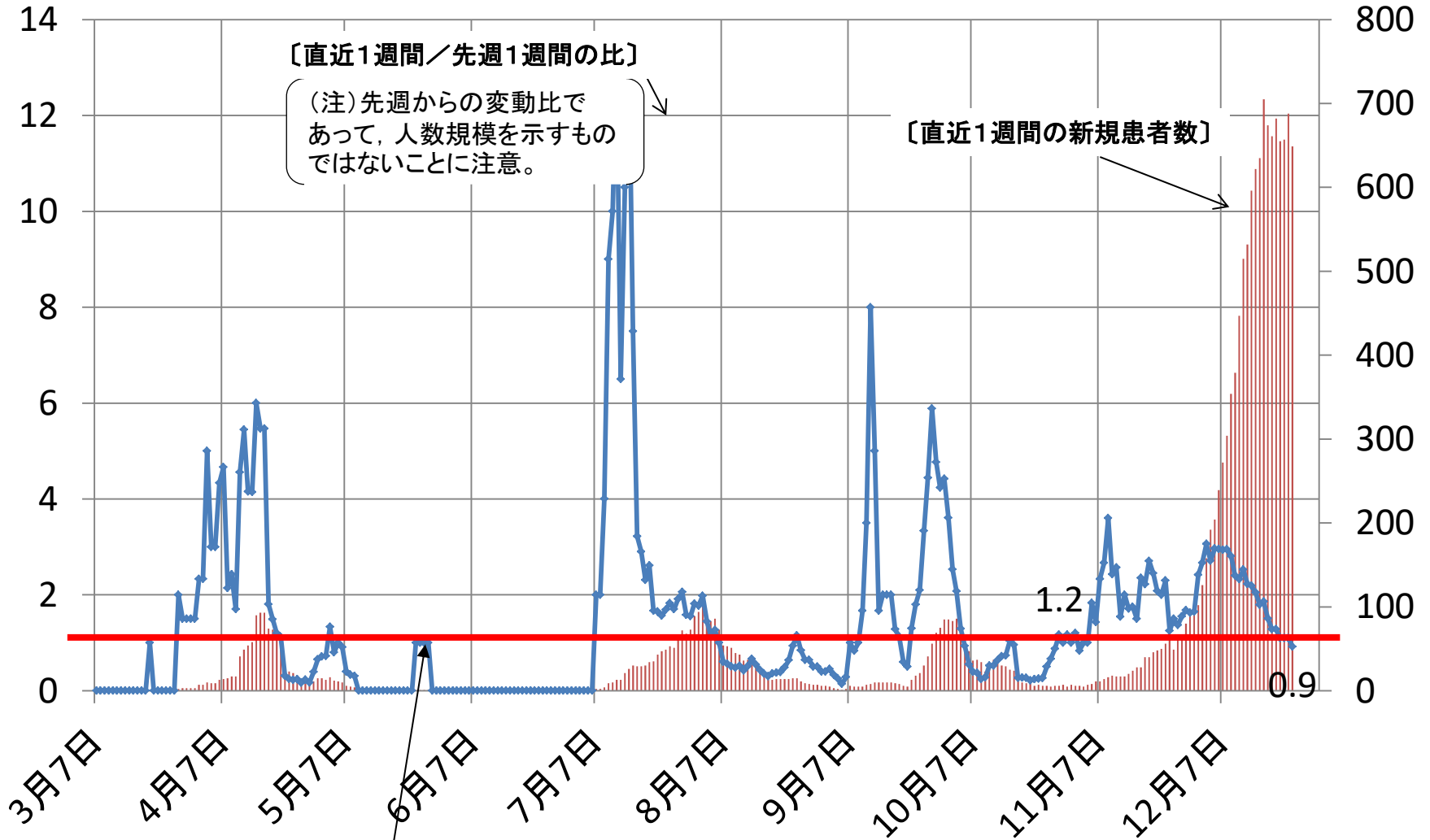
# ⑤直近1週間と先週1週間の比較

➤ 先週と比較し減少

[直近1週間／先週1週間 で算出]

[直近1週間／先週1週間の比]

[直近1週間の新規患者数]

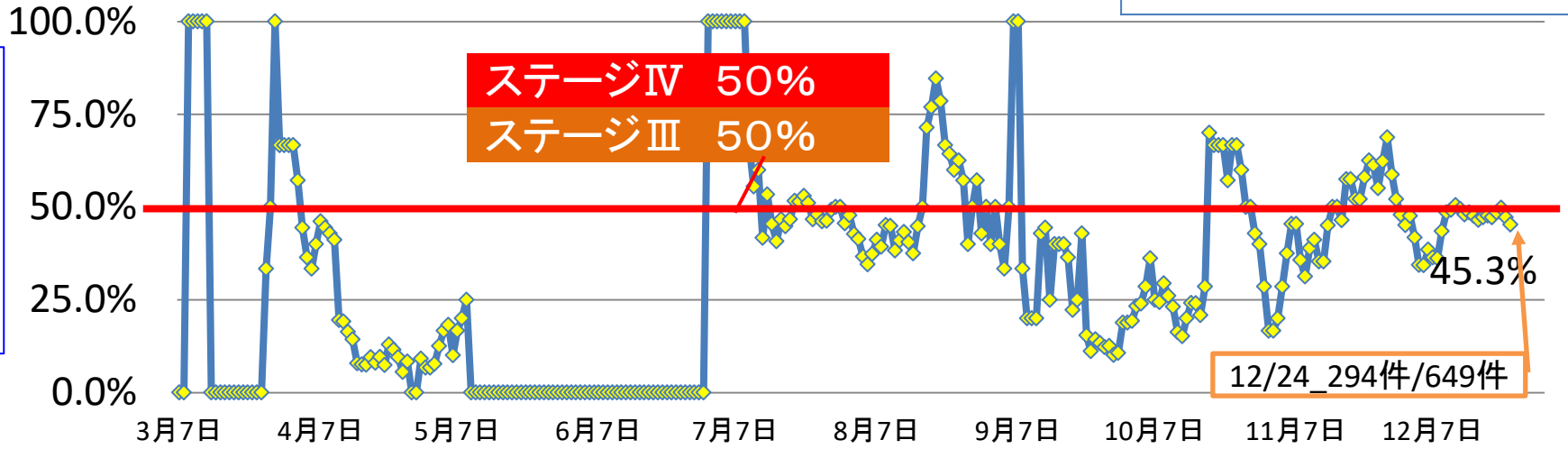


# ⑥感染経路不明数の割合

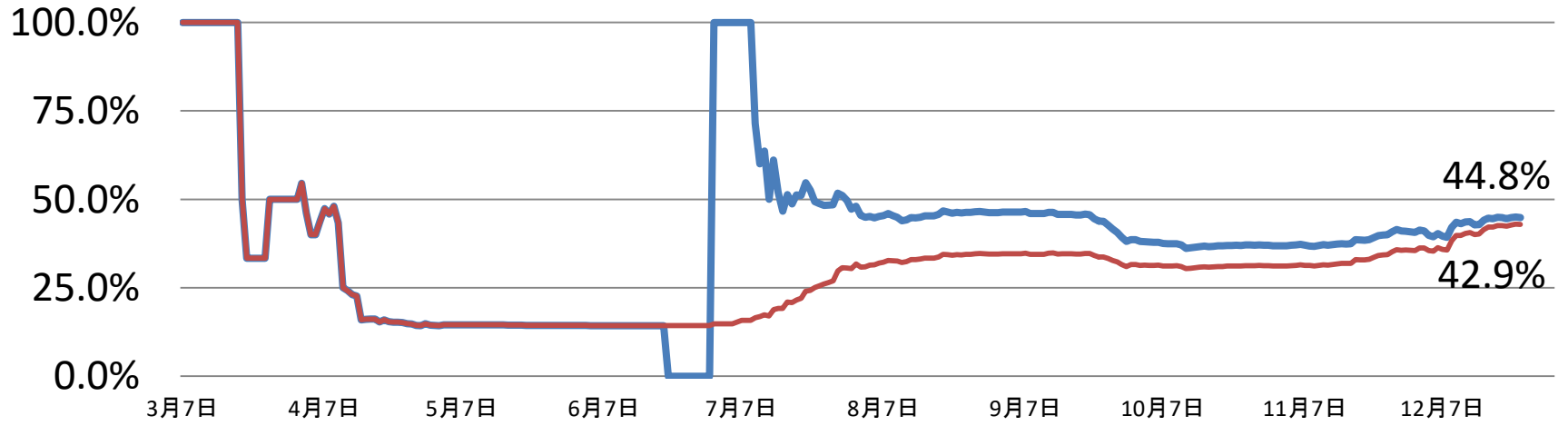
評価

➤ 50%を下回る

7日移動平均



累計



— 感染経路不明数の割合 (リセットあり)

— 感染経路不明数の割合

# 8/7政府の新型コロナウイルス感染症対策分科会の参考指標

以下の指標は目安であり、また、これらの指標をもって機械的に判断するのではなく、国や都道府県はこれらの指標を総合的に判断していただきたい。

	医療提供体制等の負荷		②療養者数	③PCR陽性率	感染の状況		
	①病床のひっ迫具合 <sup>注3</sup>				④新規報告数	⑤直近一週間と先週一週間の比較	⑥感染経路不明割合
	病床全体	うち重症者用病床					
ステージⅢの指標	・最大確保病床の占有率 1/5 以上 ・現時点の確保病床数の占有率 1/4 以上 <small>※最大確保病床とは、都道府県がピーク時に向けて確保しようとしている病床数をいう。現時点の確保病床数とは、現時点において都道府県が医療機関と調整を行い、確保している病床数であり、直近に追加確保できる見込みがある場合はその病床分も追加して確認する。</small>	・最大確保病床の占有率 1/5 以上 ・現時点の確保病床数の占有率 1/4 以上	人口10万人当たりの全療養者数15人以上 <small>※全療養者：入院者、自宅・宿泊療養者等を合わせた数</small>	10%	15人/10万人/週 以上	直近一週間が先週一週間より多い。	50%
ステージⅣの指標	・最大確保病床の占有率 1/2 以上	・最大確保病床の占有率 1/2 以上	人口10万人当たりの全療養者数25人以上 <small>※全療養者：入院者、自宅・宿泊療養者等を合わせた数</small>	10%	25人/10万人/週 以上	直近一週間が先週一週間より多い。	50%

注1 日々の入手可能性を踏まえつつ、発症日での検討結果も考慮する。

注2 大都市圏については、医療提供体制の負荷を見るための指標として救急搬送困難事例、監視体制をみるための指標として発症から診断までの日数についても参考指標として確認する。また、補助指標としてECMO装着数、人工呼吸器装着数(ECMO除く)、60歳以上新規報告数も参考とする。

注3 「①病床のひっ迫具合」の指標の総合的な判断にあたっては、直近の感染スピード等を勘案する必要があり、その速度が速く、この指標を満たした場合には少なくとも対策が必要となるものである。こうしたことも踏まえて、目安に満たない段階から、早めの対応を行うことが望ましい。一方で、継続的な感染の拡大が見られない時など、その速度の状況によっては、病床の占有率のみで判断をせず、特に総合的に判断することが望ましい。<sup>5</sup>

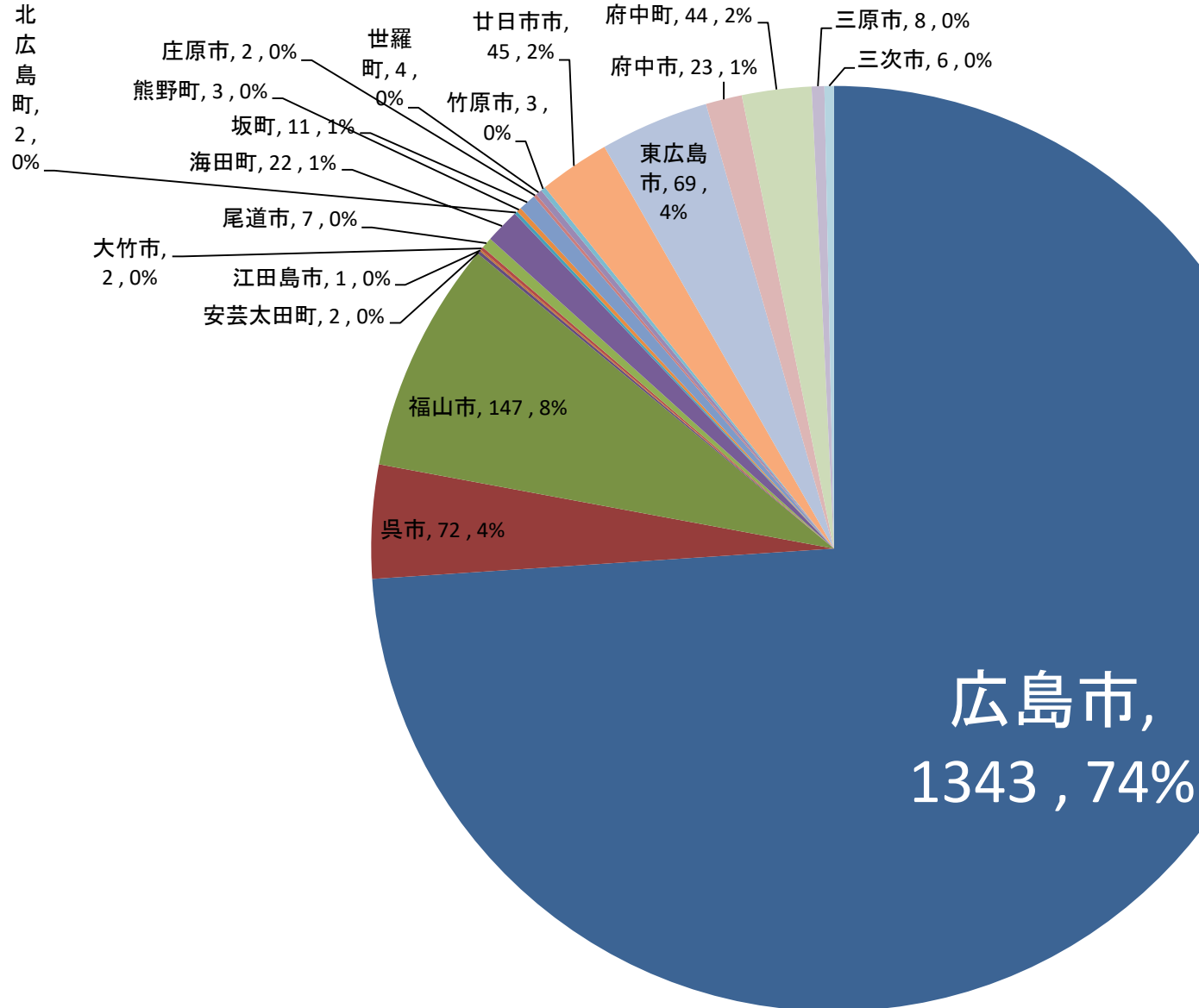
ステージ1: 感染者散発的発生。医療支障なし  
 ステージ2: 感染者増加。医療負荷が蓄積  
 ステージ3: 感染者急増。医療支障を避ける措置必要  
 ステージ4: 爆発的感染。医療機能不全を避ける措置必要

## 【講ずべき施策の提案】

ステージ3: 飲食店の人数制限, イベント見直し, 酒提供店の利用自粛要請  
 ステージ4: 緊急事態宣言の検討, 外出自粛要請, 学校休校の検討

# 新型コロナウイルス感染症患者の状況 (12月以降の感染者の居住地の内訳 (非公表は除外))

[12/1~12/24]





# 公表日別の県市別分科会参考指標

【12/18(金)～12/24(木)の1週間】

分科会参考指標	広島市	広島県	広島県 (広島市除く)	ステージⅢ	ステージⅣ
療養者数(10万対)(人)	73.9	41.9	18.3	15人以上	25人以上
新規報告者数(10万対)(人)	40.8	23.1	10.0	15人以上	25人以上
PCR陽性率(7日間)(%)	5.8	5.8	5.8	10%以上	
直近1週間の感染者数(人)	488	649	161	先週より多い	
感染経路不明割合(%)	48.8	45.3	34.8	50%以上	
病床のひっ迫具合(%) (最大確保病床数)	同右	30.8	同左	1/5以上	1/2以上
病床のひっ迫具合(%) (現時点確保病床数)	同右	50.8	同左	1/4以上	
重症者用病床のひっ迫具合(%) (最大確保病床数)	同右	20.8	同左	1/5以上	1/2以上
重症者用病床のひっ迫具合(%) (現時点確保病床数)	同右	53.6	同左	1/4以上	

※県把握情報をもとに作成(後日若干の修正が行われる可能性あり)※PCR陽性率は、12/11～12/18の7日間(把握している最新情報)について作成。  
広島市分には広島市の陽性例で医療機関において検査した結果を含まない。

※感染経路不明割合は7日移動平均※重傷者用病床に12/24現在15名。重症者用病床は最大72床確保(県全体)、現時点で28床確保(県全体)。

12月以降 広島市の感染者数増加に伴い、近隣市町（海田町，府中町，坂町及び廿日市市）における感染者数も増加傾向にある。

### 直近1週間人口10万人あたり新規感染者数

12/1

	安芸太田町	北広島町	安芸高田市	三次市	庄原市	
廿日市市	0.00	0.00	0.00			神石高原町
広島市		府中町	東広島市			
		0.00		0.00	0.00	福山市
		熊野町		世羅町	府中市	
0.85	5.77	0.00	1.59	0.00	5.13	
大竹市	海田町	呉市	竹原市	三原市	尾道市	
0.00	3.31	0.45	0.00	0.00	0.73	
	坂町					4.90
	0.00	江田島市	大崎上島町			
		0.00	0.00			

12/10

	安芸太田町	北広島町	安芸高田市	三次市	庄原市	
廿日市市	0.00	5.40	0.00			神石高原町
広島市		府中町	東広島市			
		23.00		3.86	2.87	0.00
		熊野町		世羅町	府中市	福山市
2.56	23.16	0.00	10.06	0.00	10.26	
大竹市	海田町	呉市	竹原市	三原市	尾道市	
0.00	16.57	7.21	7.96	3.22	1.47	5.97
	坂町					
	7.73	江田島市	大崎上島町			
		4.36	0.00			

12/20

	安芸太田町	北広島町	安芸高田市	三次市	庄原市	
廿日市市	32.54	0.00	0.00			神石高原町
広島市		府中町	東広島市			
		24.92		0.00	0.00	0.00
		熊野町		世羅町	府中市	福山市
16.20	43.06	8.36	11.65	6.22	23.08	
大竹市	海田町	呉市	竹原市	三原市	尾道市	
3.73	19.89	9.46	0.00	2.15	1.47	12.58
	坂町					
	54.12	江田島市	大崎上島町			
		0.00	0.00			

上記4市町で102例報告されているが、そのうち40例が広島市内と何らかの関係が示唆されている（例 広島市内の事業所に勤務／広島市内の接待を伴う飲食店に勤務／広島市内の飲食店を利用し広島市在住の者と飲食 等）。※12/1～12/21公表分まで

全例	うち、広島市内と何らかの関係が示唆される例
感染経路不明例49例	19例
感染経路判明例53例	21例
計102例	40例

# 推定感染経路

